





ACTUACIÓNS EN CASO DE EMERXENCIA E EVACUACIÓN

<p>Situación de emerxencia</p>		<p>Avisar a Conserxería ou Dirección de Emerxencias</p> <p>Pulsar o pulsador de alarma máis próximo</p>
<p>Avisos de alarma</p>		<p>Alarma parcial. Pitada discontinua. Evacuación da zona afectada</p> <p>Alarma Xeral. Pitada continua. Evacuación de todo o edificio</p>
<p>Durante a evacuación</p>		<p>Deixar o posto de traballo en condicións de seguridade (instalacións de gases e chaves de paso pechadas e máquinas desconectadas)</p> <p>Non correr. Saír ordenadamente e con rapidez.</p> <p>Non deterse a recoller as súas pertenzas.</p> <p>Non retroceder.</p> <p>Seguir as instrucións do persoal dos equipos de emerxencias.</p> <p>Seguir a sinalización de evacuación.</p> <p>Non abrir portas quentes ou polas que saia fume.</p> <p>Deixar pechadas as portas e fiestras tras o paso asegurándose de que non quede ninguén no interior do recinto. Non pechar con chave.</p> <p>Non usar o ascensor.</p> <p>En caso de fume: andar a gatas e usar un trapo humedecido a xeito de máscara.</p> <p>Se lle prende a roupa: non corra, tírese ao chan e rode.</p> <p>Axude a quen o necesite.</p> <p>Nos tramos de escaleira, circular polo exterior destas para favorecer o acceso dos equipos de emerxencia.</p>
<p>Punto de encontro</p>		<p>Dirixirse ao punto de encontro <input data-bbox="1035 1794 1433 1877" type="text"/></p> <p>Agardar instrucións</p> <p>En caso de non poder chegar ao punto de encontro: avisar a Conserxería ou posto de Dirección de Emerxencias e facerse ver a través das fiestras</p>