



MEMORIA ECONÓMICA

2019

CONTABILIDADE ANALÍTICA

Custo das actividades e indicadores de xestión.

Agregación de CANOA do veintinueve de abril de dous mil vinte

UNIVERSIDADE DE SANTIAGO DE COMPOSTELA

Custo das actividades e indicadores de xestión. Contabilidade analítica 2019

COORDINACIÓN:

Xerencia

Responsable técnico da redacción:

Miguel A. López Quián. Técnico superior de administración. Xerencia

COLABORADORES PRINCIPAIS:

Vicexerencia de Persoal, Investigación e Planificación Estratéxica
Vicexerencia de Economía e Infraestruturas
Vicexerencia de Xestión Académica
Vicexerencia do Campus de Lugo e Servizos

Servizo de Control Interno
Servizo de Contabilidade, Orzamentos e Tesouraría
Área de Calidade e Mellora dos Procedementos
Área TIC: Xescampus, ESicus
Área de Xestión e Valorización de I+D
Centro de Estudos Propios e CIEDUS
Servizo de Xestión Académica

SUPERVISIÓN, FORMACIÓN E SOPORTE EXTERNO:

Salvador Rodríguez Plaza y Rafael Ruiz Gómez. Intervención General de la Administración del Estado IGAE

INFORMACIÓN E CONTACTO:

<http://www.usc.es/xerencia/contabilidadeanalitica/>

correo-e: xerente@usc.es

teléfono: 881811010

SUMARIO

1. INTRODUCCIÓN.....	9
2. MODELO DE CONTABILIDADE ANALÍTICA PARA UNIVERSIDADES. PERSONALIZACIÓN DO MODELO APROBADO PARA A USC.....	15
2.1. CENTROS DE CUSTO	18
2.2. ACTIVIDADES	20
2.3. ELEMENTOS DE CUSTO.....	24
2.4. ELEMENTOS DE INGRESO.....	24
3. FORMACIÓN DE CUSTOS DAS ACTIVIDADES.....	27
3.1. PROCESO XERAL DE FORMACIÓN DE CUSTOS.....	29
3.2. CUSTOS DE PERSOAL.....	31
3.2.1. Tratamento da dedicación do Persoal Docente e Investigador. Regra 23	33
▪ Funcionamento da Regra 23.....	33
▪ Exemplo de cálculo da Regra 23	37
▪ Comportamento global do cadro de PDI en aplicación da Regra 23	41
3.3. CRITERIOS E FASES DE REPARTO	45
3.4. FORMACIÓN DE CUSTOS POR GRUPO DE ACTIVIDADES	48
3.4.1. Custos de actividades auxiliares.....	48
3.4.2. Custos de actividades de dirección e administrativas (DAG).....	49
▪ Órganos de goberno	49
▪ Dirección de centros e das Unidades de Apoio á Xestión	49
▪ Servizos e áreas administrativas	50
3.4.3. Custos de actividades finalistas.....	50
▪ Docencia.....	50
▪ Investigación e transferencia	52
▪ Biblioteca Universitaria e Arquivo Histórico.....	57
▪ Extensión universitaria.....	57
▪ CLM, Deportes	57
3.4.4. Custos de actividades anexas	58
3.5. FASE DE AGREGACIÓN.....	58
3.6. MELLORAS IMPLEMENTADAS NA CONTABILIDADE ANALÍTICA DE 2019	59
4. RESULTADOS DE ACTIVIDADES. EJERCICIO 2019.....	67
4.1. ACTIVIDADE GLOBAL DA UNIVERSIDADE	70
4.2. ACTIVIDADES FINALISTAS.....	74
4.2.1. Titulacións oficiais	83
4.2.2. Titulacións propias	99
4.2.3. Investigación	102
4.2.4. Biblioteca Universitaria	121
4.2.5. Arquivo Histórico	123
4.2.6. Centro de Linguas Modernas.....	124
4.2.7. Servizo de Medios Audiovisuais	125
4.2.8. Servizo de Publicacións e Intercambio Científico	126
4.2.9. Extensión universitaria	127
▪ Área de Deportes.....	128
▪ Área de Cultura.....	130
▪ Servizo de Participación e Integración Universitaria.....	131
4.3. ACTIVIDADES ANEXAS.	132
4.3.1. Escola Infantil Breogán	132
4.3.2. Servizo Universitario de Residencias	133
4.3.3. Imprenta Universitaria	134
4.4. ACTIVIDADES AUXILIARES	135

4.4.1. Área de Tecnoloxía da Información e das Comunicacións	135
4.4.2. Área de Infraestruturas, Seguridade e Saúde	136
4.5. RESUMO ACTIVIDADES FINALISTAS E AUXILIARES DE PAS	137
4.6. ACTIVIDADES DE DIRECCIÓN E ADMINISTRACIÓN XERAL.....	138
5. INDICADORES DE XESTIÓN	141
5.1. INDICADORES RELATIVOS A ELEMENTOS DE CUSTO	144
5.1.1. Indicadores xerais de elementos de custo	144
5.1.2. Indicadores relativos a custo de persoal	144
5.1.3. Outros indicadores de elemento de custo	144
5.2. INDICADORES RELATIVOS A ELEMENTOS DE INGRESO	145
5.2.1. Indicadores relativos a ingresos por docencia (inclúe tamén os relativos a custos, apartado 5.4.1).....	145
5.2.2. Indicadores relativos a ingresos de investigación	155
5.2.3. Indicadores relativos a ingresos por extensión universitaria e deportes	155
5.3. INDICADORES RELATIVOS A CENTROS DE CUSTO	156
5.4. INDICADORES RELATIVOS A ACTIVIDADES/PRODUCTOS	159
5.4.1. Indicadores relativos a docencia oficial	159
5.4.2. Indicadores relativos a docencia non oficial	159
5.4.3. Indicadores relativos a investigación	159
5.4.4. Indicadores relativos a extensión universitaria e deportiva	159
5.5. INDICADORES RELATIVOS Á PRESTACIÓN DO SERVIZO DE EDUCACIÓN SUPERIOR	160
6. CONCILIACIÓN CONTABLE.....	161
7. CONCLUSIÓNS E PRÓXIMOS TRABALLOS	165
ANEXOS.....	169
A. RELACIÓN ENTRE CONCEPTOS ECONÓMICOS USC E ELEMENTOS DE CUSTO CANOA	171
B. DETALLE DE INGRESOS POR ELEMENTO.....	180
C. DETALLE DO CUSTO POR ELEMENTO DAS ACTIVIDADES DESCRITAS	181
▪ Actividade global da USC	181
▪ Titulacións oficiais	185
▪ Titulacións propias	192
▪ Actividades de investigación.....	198
▪ Biblioteca Universitaria	205
▪ Arquivo Histórico	210
▪ Centro de Linguas Modernas.....	215
▪ Área de Deportes	219
▪ Área de Cultura	224
▪ Servizo de Participación e Integración Universitaria	229
▪ Servizo Universitario de Residencias	234
▪ Escola Infantil Breogán	239
Área de Tecnoloxías da Información e das Comunicacións	244
▪ Área de Infraestruturas, Seguridade e Saúde	248
Imprenta Universitaria.....	252
▪ Servizo de Medios Audiovisuais	257
▪ Servizo de Publicacións e Intercambio Científico.....	262
D. CUSTO E INGRESOS DOS CENTROS	267
D.1. CUSTO E INGRESOS DOS CENTROS. COMPARATIVA 2018, 2019.	274
D.2. RELACIÓN ENTRE OS CENTROS DE CUSTO DO ÁMBITO DE PAS E AS ÁREAS / SERVIZOS / UNIDADES DEFINIDAS NA CODIFICACIÓN CORPORATIVA.	275
E. CONDICIÓNS PARA O CÁLCULO DA PORCENTAXE DE HORAS NON DISTRIBUÍDAS. REGRA 23 277	
F. RELACIÓN DE ACTIVIDADES DIRECTIVAS, ADMINISTRATIVAS E XERAIS (DAG)	280
G. CUSTO CALCULADO DAS TITULACIÓNS OFICIAIS DE GRAO E MÁSTER NO CURSO 2018/2019 284	

H.	INFORMES COMPLEMENTARIOS RELATIVOS ÁS ACTIVIDADES DE VARIOS SERVICIOS E ÁREAS	
	296	
▪	Centro de Linguas Modernas (CLM): Custo por actividade	296
▪	Área de Deportes: Custo por actividade	300
▪	Escola Infantil Breogán: Relación entre o resultado de actividade e a oferta ...	304
▪	Servizo Universitario de Residencias (SUR): Relación entre o resultado de actividade e a oferta.....	305
▪	Resultado de actividade dos Programas de Investigación de Xestión Integrada (PIXIs)	306
I.	DEFINICIÓN DOS INDICADORES DE XESTIÓN	310
10.2.	INDICADORES.....	310
10.2.1.	Indicadores relativos a elementos de custo	310
▪	Indicadores xerais de elementos de custo	310
▪	Indicadores relativos a custos de persoal.....	311
▪	Outros indicadores de elementos de custo	311
10.2.2.	Indicadores relativos a elementos de ingreso	311
▪	Indicadores relativos a ingresos por docencia.....	311
▪	Indicadores relativos a ingresos por investigación	312
▪	Indicadores relativos a ingresos por extensión universitaria e deportivas	312
▪	Indicadores relativos a ingresos por outros conceptos.....	312
10.2.3.	Indicadores relativos a centros de custo	312
10.2.4.	Indicadores relativos a actividades produtos	312
▪	Indicadores relativos a docencia oficial	312
▪	Indicadores relativos a docencia non oficial	313
▪	Indicadores relativos a investigación	313
▪	Indicadores relativos a extensión universitaria e deportivas	313
▪	Indicadores relativos a prestación do servizo de educación superior	314

1. INTRODUCCIÓN

A Contabilidade Analítica é un sistema de información contable cuxa principal finalidade é subministrar á organización información relevante en relación ás actividades desenvoltas por esta, permitindo á súa vez avaliar a eficiencia e eficacia na xestión.

Os obxectivos fundamentais da Contabilidade Analítica son:

- a) Obter información sobre os custos de prestación dos servizos universitarios e das unidades que participan directa ou indirectamente na prestación destes.
- b) Calcular as marxes de cobertura dos diferentes servizos universitarios.
- c) Avaliar a eficacia económica coa que se xestionan os recursos.
- d) Ter información comparable cos prezos públicos.
- e) Cumprir cos requirimentos normativos relativos á presentación das contas anuais.

Existen diferentes modelos de Contabilidade Analítica, pero no ámbito das universidades o Ministerio de Educación, Cultura e Deporte estableceu como obrigatoria a implantación do modelo denominado "*Modelo de Contabilidade Analítica para Universidades. Particularización do Modelo CANOA*". Este modelo, de gran complexidade, establece un conxunto de regras de normalización de obrigado cumprimento e fixa, como requirimento previo, a elaboración e aprobación por parte do Ministerio dun documento de personalización no que se detalle como a universidade vai acometer os traballos de implantación do sistema contable. A USC elaborou o documento de personalización no primeiro cuadrimestre de 2012 e obtivo a aprobación definitiva do mesmo por parte do Ministerio en abril dese mesmo ano.

A implantación do Modelo de Contabilidade Analítica na Universidade de Santiago de Compostela permite dispoñer dunha información detallada dos custos e das marxes de cobertura das diferentes actividades desenvolvidas pola universidade, o que redonda nunha mellor planificación estratéxica e nun control máis axeitado da xestión.

Por outra banda, a vinculación directa establecida pola "*Ley Orgánica 6/2001, de 21 de decembro, de Universidades*", entre os

prezos públicos e o custo da prestación do servizo académico, obrigábanos a dispoñer deste novo sistema contable. Esta información tamén é necesaria para o establecemento dos prezos do resto de servizos prestados.

Os traballos levados a cabo para a posta en servizo deste sistema contable apoiáronse na sinatura dun convenio de colaboración entre a Universidade de Santiago de Compostela e a Intervención General de la Administración del Estado (IGAE) pola que esta última entidade formou ao equipo de persoas involucradas na implantación e supervisou os traballos realizados, garantindo deste xeito que o sistema posto en funcionamento é acorde co modelo contable de referencia. A IGAE tamén achegou a aplicación informática que da soporte á Contabilidade Analítica (denominada aplicación CANOA: "Sistema de Contabilidade Analítica Normalizada para as Organizacións Administrativas") e a formación requirida para o seu uso comprometéndose, igualmente, coa actualización da aplicación CANOA ante calquera novo requirimento normativo ou mal funcionamento detectado.

Por iniciativa da Área de Calidade e Mellora dos Procedementos presentouse o proxecto de contabilidade analítica da USC á convocatoria 2016 do "Programa de Buenas Prácticas de Dirección y Gestión Universitaria (TELESCOPI)", tendo obtido este o recoñecemento positivo. En 2017 a USC recibiu o "Premio de Buenas Prácticas en Gestión Universitaria" outorgado polo "Club de Excelencia en Gestión" pola implantación deste sistema contable.

Achéganse a continuación os documentos que acreditan a colaboración coa Intervención General de la Administración del Estado na implantación do proxecto e o recoñecementos citados.



MINISTERIO DE HACIENDA Y
ADMINISTRACIONES PÚBLICAS

SECRETARÍA DE ESTADO DE
PRESUPUESTOS Y GASTOS
INTERVENCIÓN GENERAL DE LA
ADMINISTRACIÓN DEL ESTADO

OFICINA NACIONAL DE CONTABILIDAD
DIVISIÓN DE PLANIFICACIÓN Y DIRECCIÓN DE LA CONTABILIDAD PÚBLICA ADMINISTRACIONES PÚBLICAS
INTERVENCIÓN GENERAL
14 ene 2015, 09:49:39
SALIDA 00565.005.2015.S.000130

O F I C I O

S/REF.

N/REF. 8/15

FECHA: Madrid, 13 de enero de 2015.

ASUNTO: Modelo de Contabilidad Analítica de la Universidad de Santiago de Compostela.

DESTINATARIO: SR. GERENTE DE LA UNIVERSIDAD DE SANTIAGO DE COMPOSTELA.

Atendiendo a la solicitud efectuada por la Universidad de Santiago de Compostela, mediante correo electrónico de fecha 16 de diciembre de 2014, se comunica que el Modelo de Contabilidad Analítica de la Universidad de Santiago de Compostela se ajusta a la operativa del Modelo C.A.N.O.A. y que para la obtención de los resultados de costes de dicha Universidad se ha implantado la aplicación informática CANOA en la misma.

 UNIVERSITAT POLITÈCNICA DE CATALUNYA BARCELONATECH	
LA UNIVERSITAT POLITÈCNICA DE CATALUNYA, COORDINADORA DE TELESCOPI ESPAÑA	
HACE CONSTAR: Que la experiencia "Sistema de Contabilidad Analítica de la Universidad de Santiago de Compostela" presentada por Universidad de Santiago de Compostela Gerencia Ha cumplido con los criterios de evaluación que exige el Observatorio de Buenas Prácticas en Dirección y Gestión Universitaria TELESCOPI ESPAÑA para validar una Buena Práctica. Para que conste a los efectos oportunos, firmo el presente documento. Barcelona, 12 de Diciembre de 2016  Antoni Ras Vicerrector de Política Universitaria	



**PREMIO DE BUENAS PRÁCTICAS EN GESTIÓN
UNIVERSITARIA 2017**

El Club Excelencia en Gestión certifica que:

Universidad de Santiago de Compostela

ha sido premiada por su buena práctica "**Sistema de Contabilidad Analítica**", que presentó al Premio de BBPP's en gestión universitaria 2017, organizado por el Club Excelencia en Gestión.


 Ignacio Babé Romero
Secretario General
Club Excelencia en Gestión



2. MODELO DE CONTABILIDADE ANALÍTICA PARA UNIVERSIDADES. PERSONALIZACIÓN DO MODELO APROBADO PARA A USC

De cara a facilitar a comprensión do funcionamento do modelo implantado e a adecuada interpretación dos resultados obtidos en aplicación deste, o grupo de traballo do Sistema de Contabilidade Analítica da USC considerou vantaxosa a publicación íntegra na web corporativa do “*Documento de Personalización*” aprobado, ao igual que a publicación doutra información relevante sobre a temática, facéndose accesible deste xeito a información, tanto a nivel corporativo como a nivel doutras universidades.

A medida que outras universidades públicas vaian cerrando a implantación do sistema e obtendo resultados de custos e marxes de actividades será máis doado xerar sinerxías que impulsen as modificacións necesarias na definición do Modelo, o que permitirá corrixir eivas e introducir melloras en varios aspectos que serán comentados ao longo deste documento. A publicación desta información, así como a colaboración levada a cabo con outras universidades, traducirase nunha maior celeridade na mellora do sistema. Actualmente a Mesa de Xerentes da CRUE ten constituído un grupo de traballo para a mellora do Modelo, da que a USC é membro e está a desempeñar un destacado papel no mesmo. Especialmente significativas son as nosas achegas recollidas na reformulación da regra 23, regra do modelo que determina como debe repercutirse o custo de cada PDI ao conxunto de actividades nas que participa, estas achegas inclúen a visión da nosa oficina de investigación sobre como deben contemplarse na regra as dedicacións dos investigadores ás súas actividades de I+D+i, así como a secuencia de cálculo a aplicar. A día de hoxe o grupo de traballo ten cerrado o documento definitivo que redefine o Modelo e presentado este ante a Mesa de Xerentes da CRUE, a IGAE e o anterior Ministerio de Ciencia Innovación e Universidades, estando pendente a súa aprobación definitiva.

Como se indicou, a finalidade deste informe é presentar os custos e marxes das diferentes actividades desenvolvidas pola USC no exercicio de 2019 en aplicación do Modelo, e non a de describir o funcionamento do Modelo en si, polo que, para a correcta interpretación da información aquí recollida é recomendable a previa lectura do documento que describe o Modelo CANOA e do documento que detalla a personalización feita na USC, ámbolos dous accesibles na web da Xerencia. En calquera caso, si se describirán nas seguintes páxinas

algúns aspectos salientables, tanto da personalización feita como do Modelo en si.

A estrutura básica do Modelo parte da definición de *centros de custo, actividades, elementos de custo e ingresos*.

2.1. Centros de custo

Defínense *centros de custo* como as entidades que desenvolven as diferentes actividades definidas (docentes, de investigación, de extensión, directivas e administrativas e outras). Os centros de custo represéntanse a través dunha estrutura xerárquica cuxo nivel superior é o campus e o inferior é o centro propiamente dito (denominado Centro de Último Nivel). No exercicio 2019 o número de centros de custo definidos é de 635 dos cales 552 son de último nivel. De cada un destes centros pódese obter información detallada de custos, ingresos e marxes.

Polo que respecta aos centros de custo correspondentes a *departamentos* estes son definidos a nivel de seccións para poder identificar os custos xerados polo persoal docente e investigador (PDI) destacado en centros diferentes ao centro da sede departamental.

En moitos casos os centros de custo teñen unha relación unívoca cunha unidade organizativa da USC (por exemplo, as Vicerreitorías ou os Departamentos) pero noutros casos un centro de custo agrupa a varias unidades organizativas (por exemplo, definiuse un centro de custo denominado “Área Académica e Alumnado” que agrupa as Unidades de Xestión Académica, o Servizo de Xestión da Oferta e Programación Académica, a Oficina de Información Universitaria, a Oficina de Análise de Reclamacións e a parte do Servizo de Axudas e Servizos ao alumnado non relacionado co Servizo de Residencias Universitarias).

En canto ao seu comportamento, os centros de custo clasifícanse en:

- **Centro principal ou finalista**, é aquel que realiza as actividades propias da universidade (docencia, investigación ou extensión). Así son centros finalistas, por exemplo, os departamentos, institutos, a área de cultura...
- **Centro anexo**, é aquel que realiza actividades non propias da universidade. Así, son centros anexos a Escola Infantil,

a Imprenta Universitaria ou as concesións das cafeterías. Estes centros reciben un tratamento análogo ao dos centros finalistas.

- **Centro auxiliar**, é aquel que realiza actividades de apoio ao resto de centros. Actualmente encádranse neste grupo a Área TIC e a Área de Infraestruturas, Seguridade e Saúde.
- **Centros directivos, administrativos ou xerais (DAG)**, son aqueles encargados da coordinación doutros centros deles dependentes ou que teñen unha relación directa coas actividades por eles desenvolvidas. Así son centros DAG as Vicerreitorías, os decanatos ou as unidades de apoio á xestión.
- **Centros mixtos**, son aqueles que participan das características de dous ou mais dos tipos de centros sinalados anteriormente. Defínense como centros mixtos o Servizo de Relacións Exteriores, o de Xestión de Investigación o de Xestión de Transferencia de resultados, o Centro de Estudos Propios e o Centro Internacional de Estudos de Doutoramento e Avanzados

A tipoloxía do centro e a relación definida entre a súa actividade e outras determina como son tratados os seus custos a efectos de reparto. Así os custos dos centros DAG son repercutidos a aquelas actividades finalistas relacionadas, en función do criterio concreto definido para cada caso.

A relación de centros é modificable dun exercicio económico a outro, e o seu número dependerá do equilibrio buscado entre a necesidade de información requirida e o esforzo que implica o mantemento dun maior número.

A seguinte táboa recolle algún exemplo da estrutura xerárquica definida para os centros de custo:

Táboa 2.1 - Mostra da estrutura xerárquica dos centros de custo.

Campus	Centro	C.U.N.	Descrición do centro
Código do centro de custo			
USC	LUG	F70	Facultade de Veterinaria
USC	LUG	F70	A19 Aulas Facultade de Veterinaria
USC	LUG	F70	D85 Dpto Ciencias Clínicas Veterinarias
USC	LUG	F70	D73 Dpto Anatomía e Producción Animal

Táboa 2.1 - Mostra da estrutura xerárquica dos centros de custo.

Campus	Centro	C.U.N.	Descrición do centro	
Código do centro de custo				
USC	LUG	F70	D67	Dpto Patoloxía Animal
<i>Seccións departamentais</i>				
USC	LUG	F70	D11	Dpto Sec. Bioquímica e Bioloxía Molecular
USC	LUG	F70	D12	Dpto Sec. Microbioloxía e Parasitoloxía
USC	LUG	F70	D13	Dpto Sec. Fisioloxía
USC	LUG	F70	D16	Dpto Sec. Zooloxía e Antropoloxía Física
...				
USC	LUG	F70	J19	Laboratorio Investigación Facultade de Veterinaria
USC	LUG	F70	L19	Laboratorio Docencia Facultade de Veterinaria
USC	LUG	F70	N19	Dirección de Facultade de Veterinaria (centro DAG)
USC	LUG	F70	U19	U.A.Xestión Facultade de Veterinaria (centro DAG)
...				
USC	LUG	G01	G20	Vic. de Coordinación e Planificación do Campus Lugo
USC	LUG	G01	G20	N44 Dirección de Vic. de Coordinación e Planificación do C. Lugo (centro DAG)
USC	LUG	G01	G20	T05 Secretaría e asesoramento Vic. Coordinación e Planif. Lugo (centro DAG)
...				

Para coñecer máis en detalle a estrutura de centros pódese acudir ao Documento de Personalización.

2.2. Actividades

As actividades son o conxunto de operacións ou tarefas propias da USC para as cales se consumen recursos na universidade e das cales queremos coñecer os custos asociados a súa produción.

Ao igual que os centros, as actividades tamén son agrupadas en función do seu comportamento nestes tipos:

- **Actividades finalistas ou principais** (docencia, investigación e extensión), reciben custos doutras actividades e o coñecemento dos seus custos e marxes de cobertura é o obxecto final deste sistema de información.
- **As actividades anexas** trátanse de igual xeito que as finalistas, coa diferenza de que as actividades anexas non son actividades propias da universidade (a actividade anexa máis destacada é o Servizo de Universitario de Residencias).

- **Actividades auxiliares**, son aquelas desenvolvidas polos centros auxiliares. Os custos destas actividades son repercutidos entre o resto de centros e actividades.
- **Actividades DAG**, son aquelas actuacións necesarias para a dirección e administración da universidade así como para a súa representación institucional e repercuten os seus custos ás actividades finalistas relacionadas. Por exemplo, o custo da dirección dun departamento irá ás materias e actividades de investigación dese departamento, e os custos dunha unidade de apoio e xestión dunha facultade irá a todas as materias docentes e actividades de investigación desa facultade.

O concepto “finalista”, que será empregado en varias ocasións ao longo deste informe, debe entenderse encadrado na definición indicada anteriormente e en ningún caso debe confundirse co uso que deste termo se fai na contabilidade orzamentaria, na cal por “*finalistas*” enténdese aqueles ingresos afectados á realización dunha actividade concreta.

As actividades tamén responden a unha estrutura xerárquica que parte do campus, que continúa co tipo de actividade (docencia oficial, gran área docente, tipo titulación, titulación,..; docencia non oficial; actividade de investigación; tipo de actividade de investigación...) e finaliza co contador específico. A continuación móstrase como exemplo a codificación para un conxunto de actividades correspondentes a materias do Grao en Física:

SNT090GRD00219819801C399 ..“G1031101-Física Xeral I” (*)
 SNT090GRD00219819801C400 “G1031102-Métodos Matemáticos I”
 SNT090GRD00219819801C401 “G1031103-Métodos Matemáticos II”
 SNT090GRD00219819801C402 “G1031104-Bioloxía”

...

*** Codificación actividade docente:****SNT:** Campus de Santiago**090:** Docencia Oficial**GRD:** Grao**002:** Área de Ciencias Experimentais**198:** Grao en Física – Titulación do alumno**198:** Grao en Física – Titulación da materia**01C:** Primeiro cadrimestre**399:** Física Xeral I

A continuación inclúese o esquema xerárquico das titulacións oficiais.

Táboa 2.2 - Estrutura xerárquica das titulacións oficial.				
Campus	Tipo actividade	Gran área	Tipo titulación	Titulación (código completo)
SNT Campus de Santiago				
	090	Docencia oficial		
			001	Área de Arte e humanidades
			...	
			002	Área de ciencias
			...	
			003	Área de ciencias sociais e xurídicas
			...	
			004	Área de enxeñaría e arquitectura
			...	
			005	Área de Ciencias da Saúde
			MOF	Máster oficial
			DTO	Programas de doutoramento
			CCL	Ciclo (en extinción)
			GRD	Grao
				<i>Código completo da titulación:</i>
			204	Grao en Medicina <i>SNT090GRD005204</i>
			205	Grao en Odontoloxía <i>SNT090GRD005205</i>
			207	Grao en Farmacia <i>SNT090GRD005207</i>
			...	
LUG Campus de Lugo				
	090	Docencia oficial		
	001	Área de Arte e Humanidades		
	002	Área de ciencias		

OO3 Área de ciencias sociais e xurídicas
OO4 Área de enxeñaría e arquitectura
OO5 Área de Ciencias da Saúde
...

No exercicio 2019 a USC definiu 13.121 actividades, das cales 10.895 corresponden a actividades finalistas (7.743 son materias de docencia oficial e 2.018 son actividades de investigación de último nivel).

O elevado número de **actividades docentes** responde a tres feitos:

- O Modelo CANOA obriga a dar de alta unha actividade por cada materia con docencia no Plan de Ordenación Docente.
- A USC decidiu dar de alta materias sen docencia (por exemplo, materias con dereito a exame) co obxecto de poder coñecer os custos imputables a este tipo de actividades. Neste caso trátase dunha mellora aplicada pola USC sobre o fixado polo Modelo CANOA que terá o seu reflexo nun informe complementario que será anexado ao de resultados en futuros exercicios.
- A USC decidiu, por cada materia existente, dar de alta tantas materias como titulacións diferentes teñan os alumnos matriculados na materia. Esta solución permite calcular os custos das materias incluídas como complementos formativos dos programas de doutoramento, por exemplo. Así, a cada unha destas “materias” repercútese os custos do PDI que imparte a materia orixinaria rateados en función do número de alumnos matriculados en cada unha destas tres novas materias definidas.

Para coñecer máis en detalle a estrutura de actividades pódese acudir ao Documento de Personalización.

2.3. Elementos de custo

Os elementos de custo agrupan e clasifican os diferentes bens e servizos consumidos pola universidade para a realización das súas actividades. O Modelo CANOA define unha relación de elementos de custo normalizada para o conxunto de universidades, habilitando a opción para dar de alta elementos específicos de cada universidade nos niveis inferiores da xerarquía definida.

Os elementos de custo están relacionados cos subconceptos económicos definidos na clasificación económica da contabilidade orzamentaria. Para facilitar a comprensión dos resultados incluídos neste informe achégase como Anexo a relación existente entre elementos de custo e subconceptos económicos da que a continuación inclúese un extracto:

Táboa 2.3 - Relación existente entre os elementos de custo e os subconceptos económicos	
Elemento de custo	Sub concepto económico
01 - CUSTOS DE PERSOAL	
...	
110	TRANSPORTE DE PERSOAL
64002	D Axudas de Custo e Locomoción
64202	CI Axudas de Custo e Locomoción
03 - CUSTOS DE ADQUISICIÓN DE BENS E SERVIZOS	
302	CUSTO DE MATERIAIS DE REPROGRAFÍA E IMPRENTA
22002	Papel fotocopiadora
22006	Encadernacións
303	CUSTO DE MATERIAL E INSTRUMENTAL DE LABORATORIO E EXPERIMENTACIÓN
...	
04 - CUSTOS DE SERVIZOS EXTERIORES	
...	
411	LIMPEZA E ASEO
22701	Limpeza e aseo
...	

2.4. Elementos de ingreso

Todo ingreso recibido pola USC ten a consideración de ingreso tratable polo sistema de Contabilidade Analítica, con independencia da afección ou non a unha actividade concreta ou da súa consideración como ingreso ou transferencia corrente ou de capital. Por outro lado o Modelo CANOA establece que os ingresos non poden ser obxecto de

reparto e deben quedar relacionados directamente coa actividade que os xera (por exemplo, os ingresos por prezos públicos están relacionados coas materias). Por este motivo aqueles ingresos non afectados a ningunha actividade serán asignados á organización no seu conxunto (por exemplo, a transferencia corrente da Comunidade Autónoma).

Este funcionamento debe recordarse á hora de interpretar os resultados da Contabilidade Analítica, porque será fundamental para comprender o por que das porcentaxes de cobertura das diferentes actividades. A análise das marxes obtidas permite coñecer os custos indirectos asociados á realización da actividade, máis alá da relación de ingresos e custos propios desta.

En canto ao conxunto dos ingresos recibidos hai que facer un apunte específico para aqueles que están vinculados con custos de mera transferencia. Neste caso o Modelo establece que non deben ser dados de alta como ingresos aqueles fondos para os cales a universidade unicamente realice un servizo de tesourería e distribución destes en función do establecido polo ente concedente. Só serán dados de alta este tipo de ingresos cando a universidade realice un conxunto de tarefas asociadas (por exemplo, a selección dos candidatos a recibir unha bolsa ligada a un custo de transferencia).

O Modelo CANOA fixa unha relación normalizada para os elementos de ingreso sobre a cal a USC agrega subelementos nos niveis baixos da xerarquía de partida.

Para os elementos de ingreso defínese unha dobre clasificación, atendendo a súa natureza e atendendo á relación coa actividade que as xera.

A continuación achégase un extracto da clasificación pola súa natureza:

Táboa 2.4 - Clasificacións de elementos de ingreso en relación a súa natureza	
Clasificación	Descrición
1 - TAXAS, PREZOS PÚBLICOS E OUTROS INGRESOS	
01A1	TAXAS ACADÉMICAS
01A2	OUTRAS TAXAS
01B1	PREZOS PÚBLICOS POR DOCENCIA OFICIAL
01B2	OUTROS PREZOS PÚBLICOS
2 - OUTROS INGRESOS PROCEDENTES DE PRESTACIÓNS DE SERVIZOS	

02C1 DEREITOS DE MATRÍCULA EN CURSOS E SEMINARIOS DE ENSEÑANZAS PROPIAS

...

3 - TRANSFERENCIAS CORRENTES

...

4 - TRANSFERENCIAS DE CAPITAL

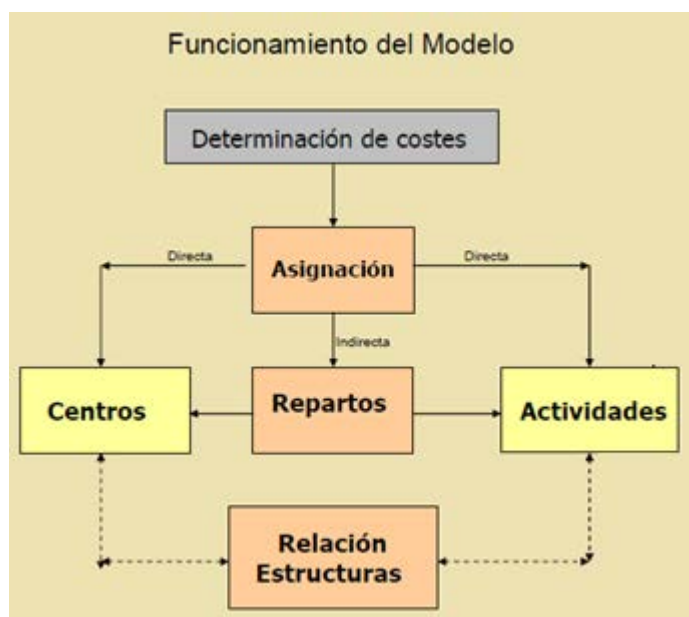
...



3. FORMACIÓN DE CUSTOS DAS ACTIVIDADES

3.1. *Proceso xeral de formación de custos*

O seguinte esquema resume a grandes trazos o funcionamento do Modelo CANOA en relación á formación dos custos das actividades:



O Modelo parte da análise da relación de gastos dun exercicio para determinar cales destes son incorporables como custos no sistema. Non teñen a consideración de custos determinados gastos que se realizan no exercicio, como aquelas transferencias para as cales a universidade unicamente fai unha labor de tesourería, ou os investimentos en obras e equipamentos. Para estes últimos o custo incorpórase a través da cota de amortización do exercicio, segundo o establecido na *“Lei do Imposto de Sociedades”*. No apartado no que se realiza a conciliación entre a contabilidade analítica e a orzamentaria identifícanse e cuantifícanse os gastos non incorporables á Contabilidade Analítica no exercicio 2019.

Logo de determinar a relación de custos incorporables débese identificar a que centro ou centros, e actividade ou actividades son imputables. Na situación ideal, cada custo é relacionado directamente

cun Centro de Custo de Último Nivel (por exemplo, un departamento) e a súa vez cunha actividade concreta (por exemplo, un proxecto de investigación), pero en moitas ocasións unicamente poden ser relacionados cun Centro de Nivel Superior (por exemplo, facultade ou campus). O exemplo máis claro de actividades que orixinan custos directos son os proxectos de investigación, que reciben estes a través da partida orzamentaria que teñen asociada. Os proxectos tamén reciben custos indirectos que lle repercute o centro ao que estea vinculado. O custo dunha actividade virá constituído polo custo propio da actividade, pero tamén polos custos que, en aplicación das diferentes fases de reparto, recibe desde o centro ou centros de custo, e das actividades directivas e administrativas relacionadas.

Na medida en que máis custos podan ser relacionados simultaneamente con centros e con actividades, os resultados obtidos en aplicación do Modelo serán menos dependentes da imprecisión asociada a calquera sistema de reparto indirecto. Máis adiante neste informe trataranse especificamente as fases de reparto definidas no Modelo.

Un bloque importante de custos proceden de elementos do tipo limpeza, seguridade, enerxía, auga... Estes importes derivan dunha estrutura de contratación centralizada e están relacionados con Centros de custo de Nivel Superior (edificio maiormente), pero non con actividades concretas. Por exemplo, para repercutir o custo do servizo de limpeza ás actividades, primeiro repercútese os custos aos diferentes edificios (en base ás xornadas anuais dedicadas a súa limpeza) e logo aos Centros de Último Nivel dependentes de cada edificio (departamentos, decanatos, área de deportes...), proporcionalmente ao número de metros cadrados que ocupen. Nunha segunda fase este custo, xa asignado a departamentos, decanatos e etc., é repartido ás actividades desenvolvidas por cada Centro de Último Nivel, a través do criterio de Custo Acumulado. O funcionamento deste último criterio de reparto é sinxelo: por exemplo, materias ou proxectos de investigación con máis custo propio reciben máis custo da limpeza do departamento.

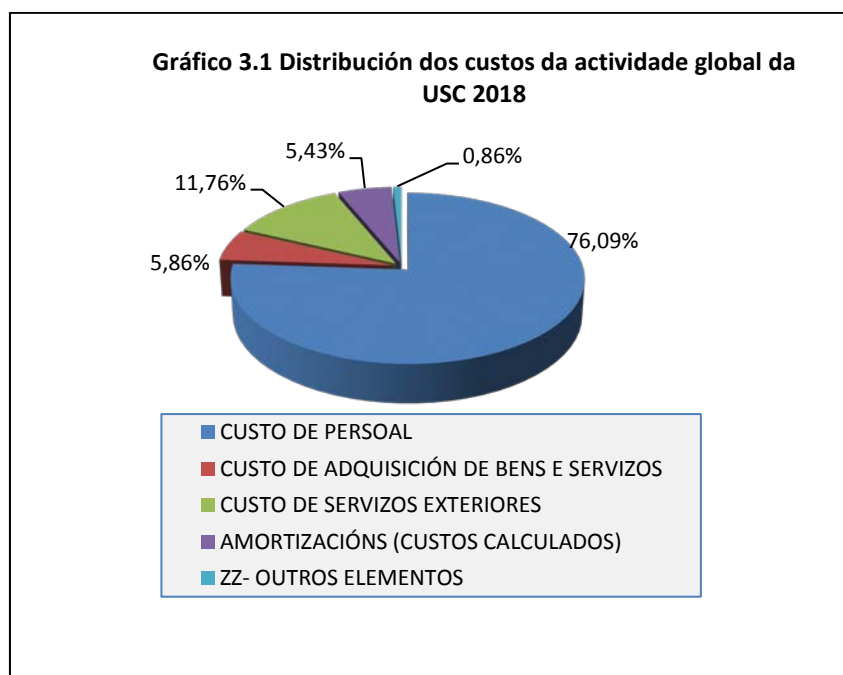
Outro elemento de importancia é o correspondente ás amortizacións de edificios. Este elemento está relacionado cos Centros de Nivel Superior (Facultades, Escolas, Edificios Administrativos,

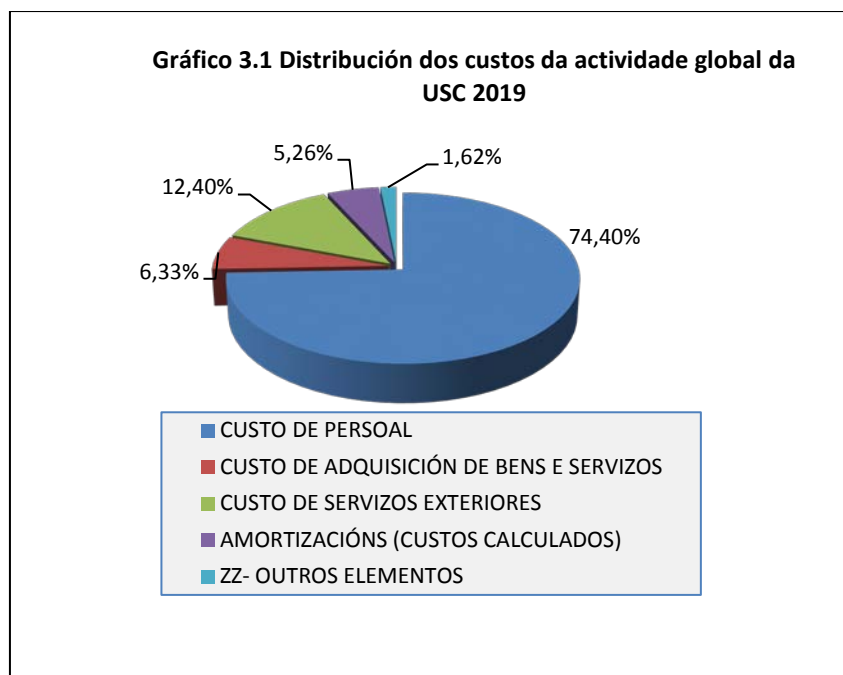
Biblioteca Universitaria...) e é repercutido aos Centros de Último Nivel dependentes deles (departamento, unidade de apoio á xestión de centros...), a través do criterio de reparto “metros cadrados”. Dos Centros de Último Nivel repercutirase ás súas actividades. As amortizacións derivadas doutro tipo de bens están relacionadas directamente con partidas orzamentarias de gasto e, a través destas, con centros de custo, e en moitas ocasións con actividades, que son as que reciben o custo asociado á amortización do ben.

O Documento de Personalización recolle unha relación detallada dos criterios de reparto empregados para aqueles casos nos que non se puideron relacionar os custos con actividades concretas, así como o tratamento dado aos diferentes subconceptos económicos da USC en relación aos elementos de custo definidos polo *Modelo CANOA* para cada código orgánico e grupo funcional.

3.2. Custos de persoal

O custo de actividade da USC en 2019 foi de 253.79 millóns de euros (242.86 millóns en 2018), do cal o 74,4 % correspóndese con custos de persoal (76,09 % en 2018). A importancia cuantitativa deste elemento require unha explicación detallada de como é tratado este polo Modelo CANOA en relación á súa imputación ás actividades.





O Modelo establece, mediante a definición de varias regras, cal debe ser o tratamento das retribucións dos diferentes colectivos de persoal:

Os custos do *Persoal de Administración e Servizo (PAS)* son repercutidos aos centros de custo ao que este persoal está vinculado a través da Relación de Postos de Traballo (RPT), e á actividade que estes centros desenvolven.

Os custos do *persoal contratado con cargo ás actividades definidas nos Capítulos VI e II* son relacionados directamente coas actividades e os centros a través da partida orzamentaria pola que se retribúe a nómina.

O tratamento das retribucións definido polo Modelo para estes dous colectivos é relativamente sinxelo, pero, en cambio, faise necesaria unha explicación máis polo miúdo do tratamento definido para o *Persoal Docente e Investigador*, tanto polo volume total das retribucións deste colectivo como pola multiplicidade de tarefas que desenvolve. O tratamento das retribucións do PDI ven determinado pola Regra 23 do Modelo denominada “Tratamento da dedicación do Persoal Docente Investigador”, e a súa última versión, do 23 de setembro de 2013, pode ser consultada na web da Xerencia. A nova proposta de Modelo, actualmente en fase de aprobación, incorpora unha redefinición integral desta norma que permitirá unha mellora

significativa na imputación do custo do PDI a cada unha das súas actividades.

3.2.1. Tratamento da dedicación do Persoal Docente e Investigador. Regra 23

Neste apartado non pretendemos reproducir a definición da regra, que pode ser consultada na páxina indicada no parágrafo anterior, senón dar a información básica que permita comprender a repercusión que esta ten na construción dos custos das actividades de docencia e investigación e, á súa vez, comentar algún aspecto salientable que se observa unha vez aplicada sobre o conxunto das retribucións de 2019.

▪ Funcionamento da Regra 23

A Regra 23 determina cal debe ser a asignación do conxunto das retribucións anuais de cada PDI a cada un dos tres grandes grupos de tarefas desenvolvidas (docencia, investigación e xestión), para a continuación repercutir os custos a cada materia, actividade de investigación ou de xestión na que participa.

Podemos entender que a regra se aplica en tres fases:

- Determinación da porcentaxe de tempo que cada PDI emprega en cada un dos tres grandes grupos de actividades (docencia, investigación e xestión).
 - Asignación das retribucións de cada PDI a cada un dos tres grandes grupos de actividades.
 - Aplicación das retribucións asignadas aos grandes grupos de actividades a cada unha das actividades concretas desenvolvidas por cada PDI.
- a) Determinación da porcentaxe de tempo que cada PDI emprega en cada un dos tres grandes grupos de actividades.

A regra parte da asignación docente recollida no Plan de Ordenación Docente (POD) correspondente aos cursos 2018/2019 e 2019/2020 para determinar o número de horas de docencia oficial do exercicio de análise. *Este número é multiplicado por un factor 2* para contemplar outras tarefas relacionadas coa docencia (preparación, avaliación...)

Para ilustrar o funcionamento da Regra mantemos un valor de xornada de 1.664 horas anuais, que é superior a establecida para o exercicio 2019 (1.456), facémolo así para evitar que o exemplo varíe dun ano para outro. En calquera caso, nos resultados mostrado no informe, empregase a xornada establecida pola USC para o seu persoal no exercicio de análise (1.456 en 2019).

Para o PDI a tempo completo establece ata un máximo de 88.75 horas anuais (2 horas semana x 1.664 horas anuais/37,5 horas semana) en concepto de innovación docente (debe entenderse este concepto nos termos nos que se entende no POD da USC), e 88.75 horas anuais (2 x 1.664/37,5) en concepto de xestión de investigación (aplicable para aquel PDI que sexa investigador principal dalgún proxecto de investigación). Para facilitar a visualización dos diferente exemplos contidos neste informe estas horas serán redondeadas a 89.

No caso de que o PDI teña algunha atribución directiva esta será considerada en función da porcentaxe recollida na táboa 3.0. Esta porcentaxe será aplicada sobre o total da xornada anual non afectada polas horas indicadas nos dous parágrafos previos (1.664 - 2xHoras de docencia no exercicio de exemplo - Innovación docente -Innovación Investigadora). Este aspecto é unha novidade aplicada a partir das contas de 2014 incluídas e responde ao interese da USC en calcular con maior exactitude os custos das actividades directivas.

Táboa 3.0 - Dedicación á actividade directiva	
Cargo	% de dedicación DAG
Reitor	100
Vicerreitor	100
Vicerreitor adxunto	100
Decano	62,5
Director de escolas superiores	62,5
Subdirector de centro	37,5
Vicedecano	37,5
Secretario de escola	37,5
Secretario de facultade	37,5
Director de departamento	37,5
Secretario de departamento	37,5

Director de instituto	37,5
Secretario de instituto	37,5
Director de centro	37,5
Secretario de centro	37,5
...	
Percentaxe aplicada sobre a xornada anual para determinar a dedicación á actividade directiva para os cargos máis común. Esta percentaxe mantén unha proporcionalidade análoga á establecida na redución de docencia por cargo académico no POD.	

Debemos indicar tamén que as porcentaxes recollidas na táboa veranse modificadas en función do total de días no que cada PDI concreto desenvolva a tarefa directiva no exercicio: así para un decano que tivera o nomeamento desde o un de xullo a porcentaxe pasaría ao 31,25 %.

O resto de horas, ata completar a xornada anual de exemplo, 1.664 (37,5 horas/semana x 44,373 semanas= 1.664 horas anuais), son consideradas como Horas Non Distribuídas (HND). As HND son relacionadas no seu 100 %, no 50% ou no 0%, coa actividade investigadora ou docente. A porcentaxe que debe aplicarse a cada PDI é función dun algoritmo vinculado coa produtividade investigadora (función da categoría do PDI e da súa dedicación, número de sexenios, número de teses dirixidas, participación en proxectos de investigación e en actividades do artigo 83 da LOU), como se detalla no anexo e).

Distribuídas as HND é doado calcular a porcentaxe que anualmente cada PDI dedica os labores docente, investigador e de xestión.

A Regra 23, na súa actual redacción, non reserva ningún tempo mínimo para a actividade investigadora (máis aló das 2 horas semanais consideradas para aquel PDI que é investigador principal dun proxecto), polo que a porcentaxe da dedicación á actividade investigadora virá marcada esencialmente pola maior ou menor asignación das HND a esta tarefa.

b) Asignación das retribucións de cada PDI a cada un dos tres grandes grupos de actividades.

A Regra 23 establece que certos conceptos retributivos corresponden a tarefas concretas; por exemplo os sexenios son custos

proprios da investigación, os quinquenios son propios da docencia e as retribucións en concepto de cargo académicos o son da xestión. O resto de conceptos retributivos (soldo, complemento específico, complemento de destino, trienios, cota patronal da Seguridade Social ...) son repercutidos á docencia, á investigación ou á xestión en función da porcentaxe de dedicación calculada no punto anterior.

- c) Aplicación das retribucións asignadas aos grandes grupos de actividades a cada unha das actividades concretas desenvolvidas por cada PDI.

Calculado o importe anual asociado coa tarefa docente, investigadora e de xestión para cada PDI nos termos indicados no punto anterior, debemos coñecer o número de horas anuais empregadas en cada actividade concreta (materia, proxecto de investigación...) para repercutirlle á actividade o custo das retribucións do PDI. Así, se o importe total anual asignado á actividade docente dun PDI é de 20.000 euros e impartiu 240 horas no exercicio, o custo hora será de 83,33 euros, e o custo asignado a unha materia de 60 horas será de 5.000 euros.

A estes efectos o número de horas de docencia oficial imputables ao exercicio de análise ven determinado pola aplicación do descrito na táboa “*Número de horas dunha materia nun exercicio*” (ver apartado 3.4.3 sobre a formación do custo das actividades finalistas de docencia, e o número de horas de dedicación a cada actividade de investigación ven determinado pola táboa “*Tratamento das actividades de I+D+i na Regra 23*”. Esta última táboa achégase simplificada a continuación:

Táboa 3.1 -. - Tratamento das actividades de I+D+i na Regra 23.Resumo		
Código Rexistro	Descrición	Horas / Semana
Actividades suxeitas a contratos/convenios		
CE	Actividades do artigo 83 da LOU	4
CI	Actividades do artigo 83 da LOU	4
CL	Actividades do artigo 83 da LOU	4
CP	Actividades do artigo 83 da LOU	4
CU	Actividades do artigo 83 da LOU	4
Actividades suxeitas á convocatoria nun Programa/Plan Institucional para I+D		

Táboa 3.1 -. - Tratamento das actividades de I+D+i na Regra 23.Resumo		
Código Rexistro	Descrición	Horas / Semana
PG	Plan Galego	3
PI	Marco	6
PN	Plan Nacional	4
PO	Plan Galego	3
PP	Non procede aplicar	0
XU	PIXIs	0
Actividades asociadas á organización de reunións científicas		
RC	Reunións científicas	0
Actividades estables		
SG	Actividades Grupos	3
SX	Creacións artísticas por encargo	4
Teses		
TE	Teses	2

Neste cadro o campo “Código rexistro” fai referencia á codificación empregada pola Área de Xestión e Valorización de I+D para rexistrar as actividades.

Para facilitar a visualización do exposto neste apartado achegamos o seguinte exemplo

▪ Exemplo de cálculo da Regra 23

Supoñamos un Profesor Titular de Universidade a tempo completo e en servizo activo durante todo o ano 2019. Supoñamos que do cálculo relativo ás horas de docencia correspondente ao exercicio 2019 (función do POD dos cursos 2018/2019 e 2019/2020) obtense un total de 240 horas; supoñamos igualmente que este PDI ten 89 horas anuais en concepto de innovación docente, 89 horas anuais en concepto de xestión de actividade de investigación e 0 horas anuais de xestión retribuída (non é cargo académico).

Total de horas anuais= 1.664 (37,5 horas semana x 44,373 semanas). Como indicamos anteriormente, empregamos no exemplo unha xornada anual de referencia que non coincide coa empregada nos cálculos, xa que esta última variará, de ano en ano, en base ao establecido pola normativa (nas contas de 2019 a xornada empregada é de 1.456 horas)

Horas de docencia inicial= 240 x 2 = 480

Horas de investigación inicial= 0 (a versión actual da Regra 23 non reserva ningunha hora mínima para esta actividade)

Horas de innovación docente= 2 x 44,373 semanas = 89

Horas de xestión de investigación = 2 X 44,373 = 89

Horas de xestión retribuída = 0 (non é cargo académico)

Total de Horas Non Distribuídas = 1.664 -480 -89 -89 = 1.006

O total de Horas Non Distribuídas (HND) serán asociadas á actividade docente, investigadora ou de xestión en función da produción investigadora recoñecida pola Regra 23 para este PDI, podéndose dar tres situacións:

- ◆ Caso A - Perfil investigador: 100% de HND a investigación e 0% a docencia.
- ◆ Caso B - Perfil mixto: 50% de HND a investigación e 50% a docencia.
- ◆ Caso C - Perfil docente: de HND 0 % a investigación e 100% a docencia.

Inclúese como anexo o punto da Regra 23 relativo á determinación destas porcentaxes.

Distribuídas as HND a cada tarefa teremos as 1.664 horas da xornada anual repartidas entre docencia, investigación e xestión e consecuentemente a porcentaxe de dedicación a cada unha delas en relación ao total de horas anuais.

A continuación móstrase o resultado do cálculo da porcentaxe de dedicación a cada grupo de actividades para as tres situacións contempladas:

Táboa 3.2 - - Determinación da porcentaxe de dedicación a cada gran grupo de actividades

Situación inicial	Horas	
Total de horas de docencia inicial	569	(240 x 2 +89 de innovación docente)
Total de horas de investigación inicial	89	(horas de xestión de investigación)
Total de horas de xestión remunerada	0	(non é cargo académico)
Total de horas non distribuídas (HND)	1.006	
	1.664	

Aplicación da distribución de HND en función da produtividade investigadora

	Caso A	Caso B	Caso C
	100% das HND a investigación	50% a investigación e 50 % a docencia	100% a docencia
Total horas de docencia	569	1.072	1.575
Total horas de investigación	1.095	592	89

Total horas de xestión	0	0	0
	1.664	1.664	1.664

Porcentaxe de dedicación aos grandes grupos de actividades obtida

	Caso A (%)	Caso B (%)	Caso C (%)
Dedicación á docencia	34,19	64,42	94,65
Dedicación á investigación	65,81	35,58	5,35
Dedicación á xestión	0,00	0,00	0,00
	100,00	100,00	100,00

Determinadas as porcentaxes de dedicación aplícanse estas sobre as retribucións correspondentes aos conceptos comúns (soldo, trienios...) para determinar o custo que para cada PDI supón a súa actividade docente, investigadora e de xestión:

Táboa 3.3 - Aplicación das porcentaxes de dedicación sobre as retribucións

	Situación inicial	CASO A – Perfil investigador		
		Reparto dos conceptos comúns (34,19 % e 65,81 %)	Situación final	Custo hora
Custo da actividade docente	8.189,28	12.961,08	21.150,36	88,13
Custo da actividade investigadora	6.648,28	24.947,89	31.596,17	41,79
Conceptos comúns (soldo, trienios...)	37.908,97			
	52.746,53	37.908,97	52.746,53	

	Situación inicial	CASO B – Perfil mixto		
		Reparto dos conceptos comúns (64,42 % e 35,58 %)	Situación final	Custo hora
Custo da actividade docente	8.189,28	24.420,96	32.610,24	135,88
Custo da actividade investigadora	6.648,28	13.448,01	20.136,29	26,64
Conceptos comúns (soldo, trienios...)	37.908,97			
	52.746,53	37.908,97	52.746,53	

	Situación inicial	CASO C – Perfil docente		
		Reparto dos conceptos comúns (94,65 % e 5,35%)	Situación final	Custo hora
Custo da actividade docente	8.189,28	35.880,84	44.070,12	183,63

Custo da actividade investigadora	6.648,28	2.028,13	8.676,41	11,48
Conceptos comúns (soldo, trienios...)	37.908,97			
	52.746,53	37.908,97	52.746,53	

Non se inclúen importes para actividade de xestión dado que o PDI do exemplo non desenvolve labores de xestión.

O importe “custo hora” está calculado no suposto de que o PDI do exemplo realizara as actividades que se inclúen no cadro seguinte, neste caso o PDI estaría no suposto A – Perfil investigador. Unicamente como referencia inclúense tamén os importes para os casos B e C.

Situación inicial: Agrupa os conceptos retributivos do PDI en función da súa afección a unha actividade concreta. Os conceptos comúns deben ser repercutidos a cada actividade en aplicación das porcentaxes calculadas no punto anterior.

Reparto dos conceptos comúns: Resultado de aplicar as porcentaxes de dedicación sobre os conceptos comúns para distribuír os importes entre docencia, investigación e xestión.

Situación final: Suma dos importes correspondentes a conceptos retributivos propios de cada actividade máis o importe provenientes do reparto dos conceptos comúns.

Custo hora: Recolle o importe horas calculado no suposto da produtividade investigadora indicada no exemplo. Só se indican importes hora no Caso A – Perfil investigador, que sería o caso a aplicar para a produción indicada no exemplo.

Supoñendo que o PDI do exemplo participa durante todo o 2019 nun Proxecto do Plan Nacional, en dous contratos con empresa ao abeiro do Artigo 23 e que dirixe tres teses doutorais, este estaría encadrado no caso A. Supoñendo ademais que imparte catro materias de 60 horas cada unha, o custo de cada actividade sería o seguinte:

Táboa 3.4- Repercusión das retribucións do PDI nas actividades nas que participa. CASO A. Perfil Inv.

		CASO A	
Custo actividade docente		21.150,36	
Total horas docencia		240	
Custo hora docencia		88,12649	
Número de actividades		Horas anuais	Custo anual
Materia 1	1	60	5.287,59 (1)
Materia 2	1	60	5.287,59 (2)
Materia 3	1	60	5.287,59 (3)
Materia 4	1	60	5.287,59 (4)

	Custo actividade investigadora	31.596,17		
	Total horas investigación	756		
	Custo hora investigación	41,7939		
	Número de actividades	Horas á semana	Horas anuais (42 semanas)	Custo anual
Teses dirixidas	3	2	252	10.532,06 (5)
Proxectos do Plan Nacional	1	4	168	7.021,37 (6)
Contratos con empresas	2	4	336	14.042,74 (7)
Total retribucións (1+2+3+4+5+6+7)		52.746,53		

▪ Comportamento global do cadro de PDI en aplicación da Regra 23

Ata aquí explicábase o funcionamento da Regra 23 e achegábase un exemplo concreto para facilitar a comprensión do seu funcionamento. Neste apartado recóllese o resultado da aplicación da Regra 23 sobre o total das retribucións do conxunto do cadro de PDI da USC no exercicio 2016, 2017, 2018 e 2019.

En primeiro lugar incluímos o resultado da aplicación a Regra 23 no relativo á distribución das HND entre a tarefa docente, investigadora e de xestión que, como se indicaba no apartado anterior, é función da produción investigadora de cada PDI.

A efectos de tratar a produción investigadora de cada PDI a regra agrupa estes en tres grupos

- A) Persoal fixo e interino de vacante e substitución
- B) Axudante doutor
- C) Asociados

Para o grupo C) a regra establece que o conxunto de Horas Non Distribuídas deben asociarse á actividade docente. Para os grupos B) e A) fixa un conxunto de condicións a partir das cales determinar se o 100%, o 50% ou o 0% de HND irán a Docencia ou a Investigación.

A continuación indícase que categorías, corpos e escalas son consideradas en cada un dos grupos definidos pola Regra 23, así como o número de efectivos existentes en cada categoría.

Táboa 3.5 - Tratamento das distintas categorías en relación á regra 23

Código	Categoría, Corpo, Escala	Grupo Regra 23	Efectivos 2016	Efectivos 2017	Efectivos 2018	Efectivos 2019	% Variación 18/19
A0500	Catedrático de Universidade	A	337	328	313	304	-2,88
A0504	Titular de Universidade	A	912	893	868	843	-2,88
A0505	Catedrático de Escola Universitaria	A	6	6	5	5	0,00
A0506	Titular de Escola Universitaria	A	59	55	50	46	-8,00
EX	Profesor Emérito	A	0	0	0	34	-
N	Profesor Laboral Asimilado a Titular E.U	A	5	5	5	5	0,00
PX	Profesor Contratado Doutor	A	256	290	291	290	-0,34
QX	Profesor Colaborador	A	13	12	12	11	-8,33
SX-TX	Profesor Interino por Substitución	A	45	63	89	90	1,12
VX-WX/VXST	Profesor Interino por Vacante / indefinido	A	89	57	50	43	-14,00
Total			1.722	1.709	1.683	1.671	-0,71
FX	Profesor Axudante Doutor	B	33	35	51	85	66,67
Total			33	35	51	85	66,67
Código	Categoría, Corpo, Escala	Grupo Regra 23	Efectivos 2016	Efectivos 2017	Efectivos 2018	Efectivos 2019	% Variación 18/19
HL	Lector	C	17	15	18	14	-22,22
HX-IX	Asociado	C	153	177	218	222	1,83
LX	Asociado Ciencias da Saúde	C	229	239	238	248	4,20
Total			399	431	474	484	2,11
Total			2.154	2.175	2.208	2.240	1,45

Executada a Regra 23 no relativo ao cálculo da porcentaxe a aplicar sobre as HND, o resultado obtido é o seguinte:

Táboa 3.6 - Resultado da aplicación da Regra 23 no relativo á distribución das HND.

Grupo Regra 23	Perfil	Efectivos 2016	Efectivos 2017	Efectivos 2018	Efectivos 2019	% Variación
A	Investigador	1049	1021	984	1058	7,52
A	Mixto	460	450	463	291	-37,15
A	Docente	213	238	236	321	36,02
B	Investigador	30	33	48	76	58,33
B	Docente	3	2	3	9	200,00
C	Docente	399	431	474	483	1,90
Total		2.154	2.175	2.208	2.238	1,36

Esta información mostra como para o grupo de PDI máis numeroso, e a súa vez máis custoso (o encadrado no grupo A), a maior parte das HND son asociadas á actividade investigadora. Outro dato que debemos coñecer é que a porcentaxe de Horas Non Distribuídas chega ao 72,63 % sobre o total de horas anuais para este grupo. Estes dous factores explican a repercusión que ten esta parte da regra, dado que

ao fixar a que actividade se asignan as HND está fixando indirectamente as porcentaxes aplicadas sobre os conceptos retributivos comúns (soldo, trienios...) e, polo tanto, cal é o custo final repercutido nas materias e nos proxectos de investigación.

O resultado da aplicación do algoritmo de cálculo é que a maior parte das HND recaen na actividade investigadora; o que se traduce en que a maior parte das retribucións pendentes de distribuír son finalmente imputadas como custo ás actividades de investigación. Este resultado apréciase nas seguintes táboas e gráficas:

Táboa 3.7 - Distribución inicial das retribucións do PDI por tipo de actividade

	Custo anual. Situación inicial	Peso inicial das retribucións da docencia fronte a investigación 2019(%)	Peso inicial das retribucións da docencia fronte a investigación 2018 (%)	Peso inicial das retribucións da docencia fronte a investigación 2017 (%)
Docencia	11.994.254,30	64,98	63,63	63,26
Investigación	7.164.688,51	38,82	37,33	36,74
Xestión	1.132.070,50			
Conceptos comúns a distribuír	80.401.594,75			
T. retribucións PDI 2019	100.692.608,06		Variación nas retribucións 18/19	2,12
T. retribucións PDI 2018	98.600.107,99		Variación nas retribucións 17/18	1,36
T. retribucións PDI 2017	97.278.461,19			

Unha vez aplicada integramente a Regra 23 (PDI por PDI) o peso relativo da investigación fronte a docencia aumenta considerablemente, pasando do 38,82% ao 49,71%.

Táboa 3.8 - Asignación das retribucións do PDI por tipo de actividade unha vez aplicada a Regra 23,

Recolle a asignación de todos os conceptos retributivos.

	Custo anual	Docencia fronte Investigación 2019 (%)	Docencia fronte Investigación 2018 (%)	Docencia fronte Investigación 2017 (%)
Docencia	48.035.196,39	50,29	48,77	48,51
Investigación	47.486.133,55	49,71	51,23	51,49
Xestión	5.177.041,44			
Total retribucións PDI 2019	100.698.371,38		Variación nas retribucións 18/19	2,12
Total retribucións PDI 2018	98.607.829,71		Variación nas retribucións 17/18	1,54
Total retribucións PDI 2017	97.297.153,77			

Representando o resultado da aplicación da Regra 23 sobre os tres grandes grupos de actividades (docencia, investigación e xestión) obtense:

Gráfico 3.2 - Distribución inicial das retribucións do PDI por tipo de actividade

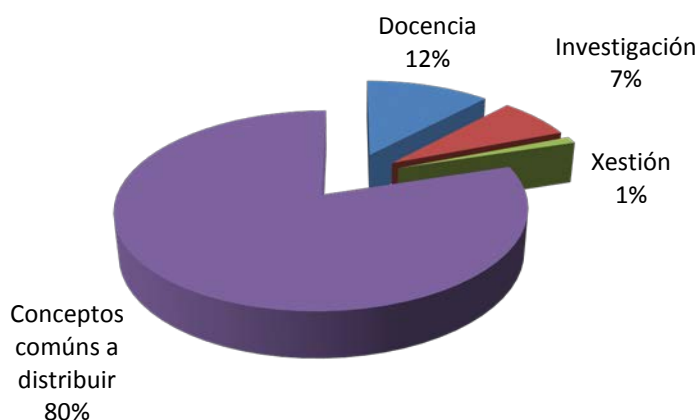
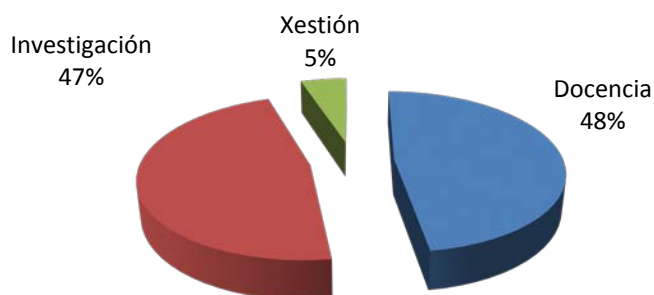


Gráfico 3.3 - Asignación das retribucións do PDI por tipo de actividade unha vez aplicada a R.23



Reasignación de custos de persoal docente e investigador por grupo de actividades en aplicación da Regra 23.

Hai que indicar que neste apartado unicamente estamos tratando os custos procedentes das retribucións de PDI correspondentes ao Capítulo I da contabilidade orzamentaria; os pagos por colaboración en actividades de investigación ou en másteres propios non se ven afectados por esta regra.

Tendo en conta que as retribucións de Capítulo I do PDI constitúen o 39,68% do custo global da actividade da universidade (100.698.372 fronte 253.788.769) a definición desta regra será a que determine en maior medida os resultados obtidos en aplicación do Modelo. A nova definición para esta regra, actualmente en fase de

aprobación, achegará unha mellora significativa na asignación destes custos, ao introducir maior precisión na asignación da dedicación do PDI ás súas actividades e rematar coa asignación indirecta da dedicación ás actividades de investigación.

3.3. Criterios e fases de reparto

Aplicada a Regra 23, e a correspondente para PAS e para o persoal de actividades financiadas con cargo a Capítulo VI e II, o conxunto de retribucións están vinculadas directamente a actividades e centros concretos (son custos Directos a Centros e Directos a Actividades), indicar que desde 2016 aplícase unha mellora importante que permite mostrar os custos procedentes das regras 23 (PDI) e 24 (PAS), e os custos procedentes dos programas institucionais de recursos humanos de investigación, nun campo específico nas táboas (“custos primarios indirectos”). Outros custos tamén son identificados como DD grazas á información dispoñible no sistema de contabilidade orzamentaria, pero hai custos que unicamente poden ser relacionados con Centros de Nivel Superior ou con Centros de Último Nivel e para os cales deberemos aplicar criterios de reparto que nos permitan levar estes ás actividades de último nivel definidas. O Modelo tamén determina que as actividades Auxiliares e as Directivas e Administrativas deben ser repercutidas ás actividades definidas como Finalistas.

Descríbense aquí brevemente as fases de reparto aplicadas sobre a Contabilidade Analítica de 2019 co obxecto de facilitar a comprensión do funcionamento do Modelo e dos resultados obtidos. Estas fases son aplicadas secuencialmente posibilitando, ao completarse o proceso, coñecer o custo das actividades definidas como Finalistas (materias, titulacións, actividades de investigación ou de extensión e anexas). Complementariamente, obtense o custo do resto de actividades definidas (Auxiliares e DAG).

- **Reparto de custos indirectos a Actividades (ECACi)**

Esta fase inclúese a partir deste exercicio 2016 co único obxecto de permitir a carga dos custos de persoal de capítulo I e dos programas institucionais de recursos humanos (Regra 23, 24 e programas institucionais de RRHH de investigación) na aplicación CANOA como custos primarios indirectos. Este tratamento non altera os resultados

obtidos no Modelo e unicamente se utiliza para facilitar a visualización dos informes, esta cuestión tamén explica a existencia de importes na fase previas (asignación de Custos Directos a Centros e asignación de Custos Directos Actividades).

- **Reparto de Centros Nivel Superior a Centros de Último Nivel (CXCN)**

Como se explicou anteriormente, a estrutura de centros de custo é unha estrutura xerárquica que parte de Campus e finaliza en Departamento pasando por Facultade, por exemplo. Hai moitos dos custos que son imputados nunha primeira instancia a Campus ou a Facultades (edificios) e que necesitamos repercutir a Centros de Último Nivel (C.U.N.) previamente á súa imputación ás actividades realizadas por cada C.U.N. Nesta situación atópanse os custos de seguridade ou xardinería que inicialmente están vinculados ao Campus e que son repercutidos a C.U.N. (Departamentos, Bibliotecas, Residencias Universitarias, Cultura...) en función do *número de metros cadrados (M2)*, ou os custos de subministracións, limpeza e amortización dos diferentes edificios que son repercutidos aos C.U.N. existentes en cada edificio a través, igualmente, do *criterio de M2*, ou os custos de envíos postais centralizados son repartidos a través do criterio de *Número de Persoas Equivalentes (NPE)* adscritas ao centro.

- **Pendientes de centros de custo a actividades (CNAC)**

En aplicación desta fase os importes que están relacionados unicamente con centros son repartidos entre as actividades desenvolvidas por cada centro a través do criterio de *Custo Acumulado (CA)*. O exemplo máis claro da aplicación deste criterio é a dos custos de funcionamento dun departamento que son distribuídos entre cada unha das materias impartidas e cada unha das actividades de investigación realizadas polo departamento. Aquelas actividades que teñen máis custo directo reciben máis importes procedentes da aplicación desta fase de reparto, sendo o reparto directamente proporcional aos custos acumulados polas actividades.

- **Reparto e Agregación de Custos de Actividades de Nivel Superior a Actividades de Nivel Inferior (AXAN).**

Desde o exercicio 2016 utilízase esta fase de reparto en CANOA para posibilitar a repercusión de custos inicialmente repercutidos a dúas titulacións adscritas.

- **Reparto de actividades Auxiliares a Centros (AUCN).**

Actualmente defínense como centros auxiliares a “Área TIC”, a “Área de Infraestruturas, Vixilancia e Saúde”.

Esta fase leva os custos destes centros ao resto de centros. Neste caso o criterio definido para o reparto foi o de *Número de Persoas Equivalentes*. Así, por exemplo, aqueles departamentos con máis persoal recibirán máis custo procedente do funcionamento da “Área TIC”.

- **Reparto das actividades Auxiliares en Centros ás súas actividades (CAAC).**

Os custos que na fase anteriormente descrita foron repercutidos aos Centros de Último Nivel, nesta fase repártense ás diferentes actividades desenvolvidas por estes a través do criterio de *Custo Acumulado* (aquelas actividades que teñen máis custo acumulado ata o momento reciben máis importes procedentes da aplicación desta fase de reparto).

- **Reparto de actividades DAG (ANAN).**

Nesta última fase os custos asociados ás actividades de Dirección e Administración son repercutidos ás actividades Finalistas do seu ámbito. O criterio aplicado nesta fase é o de *Custo Acumulado*. Por exemplo, o custo da actividades DAG vinculadas á Facultade de Física, que inclúe o custo do Decanato e o custo da unidade de apoio á xestión do centro, so é repercutido ás materias e ás actividades de investigación desenvolvidas polos departamentos emprazados nesa facultade; os custos da actividade DAG denominada “Área de xestión da docencia”, que agrupa servizos como o Servizo de Xestión da Oferta e Programación Académica e o Servizo de Xestión Académica, é distribuído entre todas as actividades docentes.

A continuación incluimos unha captura de pantalla da aplicación CANOA no que se pode ver a repercusión de cada unha das fases descritas, na Contabilidade Analítica de 2019.

Datos del Último Proceso de Repartos

- Número de Reparto: 1
- Período: 01/01/2019 AL 31/12/2019
- Descripción: Resultado de actividades 2019. Reparto executado o 29-04-2020 - 01/01/2019 - 31/12/2019
- Duración Reparto: Inicio 29/04/2020 08:39:58 Fin 29/04/2020 09:07:41
- Duración Agregación: Inicio 29/04/2020 09:22:05 Fin 29/04/2020 09:46:44
- Porcentaje de Error: 0,0001

Fase	Descripción	Total Entrada	Total Salida
<u>ECCCd</u>	Asignación de Costes Directos a Centros	253.788.780,8700	253.788.780,8700
<u>ECCCi</u>	Reparto de Costes Indirectos a Centros	0,0000	0,0000
<u>ECACd</u>	Asignación de Costes Directos a Actividades	52.845.320,4000	52.845.320,4000
<u>ECACi</u>	Reparto de Costes Indirectos a Actividades	159.818.770,8200	159.818.770,8200
<u>CXCN</u>	Reparto y Agregación de Costes de Centros de Nivel Superior a Centros de Nivel Inferior	5.939.474,0500	5.939.474,0515
<u>CNAC</u>	Reparto y Agregación de Costes Pendientes de Centros a Actividades	41.124.689,6515	41.124.689,6177
<u>AXAN</u>	Reparto y Agregación de Costes de Actividades de Nivel Superior a Actividades de Nivel inferior	71.822,2520	71.822,2518
<u>AUCN</u>	Reparto y Agregación de Costes de Actividades Auxiliares a Centros	8.890.414,0613	8.890.414,0625
<u>CAAC</u>	Reparto y Agregación de Costes de Centros, procedentes de Actividades Auxiliares a Actividades	8.890.414,0625	8.890.413,4419
<u>AUAN</u>	Reparto y Agregación de Costes, procedentes de Actividades Auxiliares, de Actividades de Nivel Superior a Actividades de Nivel Inferior	0,0000	0,0000
<u>ANAN</u>	Reparto y Agregación de Costes de Actividades de Nivel Inferior	<u>35.880.671,7341</u>	<u>35.880.660,9692</u>
TOTAL	Totales de Entrada y Salida	253.788.780,8700	253.788.769,4532

Total Entrada: Refírese aos importes repercutidos ás actividades de último nivel en aplicación do conxunto de fases de reparto.

Total Saída: Refírese ao importe que as actividades de nivel superior definidas na xerarquía de actividades reciben como resultado da agregación dos custos das actividades de nivel inferior dependentes.

A diferenza existente entre o total de entrada e de saída débese a múltiples operacións de redondeo executadas nas diferentes fases de reparto e agregación; hai indicar que nestes procesos executáanse centos de miles de operacións de cálculo.

As fases nas que se mostra importe cero son fases nas que a súa aplicación non foi necesaria.

3.4. **Formación de custos por grupo de actividades**

3.4.1. **Custos de actividades auxiliares**

As actividades auxiliares definidas na USC son desenvolvidas por Personal de Administración e Servizos. Estas actividades reciben os seus custos maiormente das retribucións percibidas polo personal vinculado a través da Relación de Postos de Traballo (RPT) a cada unha das unidades nas que se desenvolven. Os custos tamén inclúen todos aqueles gastos incorporables imputados directamente ás unidades a

través das diferentes partidas orzamentarias xestionadas por estas. Por último, na formación do custo tamén entra a parte recibida en aplicación das fases reparto de “Centro de Nivel Superior a Centro de Último Nivel (CXCN)” e de “Centro de Nivel Inferior a actividades (CNAC)” (limpeza e seguridade por exemplo, repercutidos en función dos M2 ocupados, no primeiro caso desde o edificio e no segundo desde o campus)

3.4.2. Custos de actividades de dirección e administrativas (DAG)

Estas actividades son desenvolvidas tanto por PDI como por PAS. No caso do PDI, os custos veñen dados polo concepto retributivo asociado a “cargos” e por importes devoltos en aplicación da Regra 23 (ver táboa 3.0.–Dedicación á actividade directiva). No caso do PAS o custo ven determinado polo conxunto das súas retribucións. Os custos directos tamén inclúen os gastos incorporables existentes nas partidas orzamentarias de cada un dos centros directivos e administrativos que desenvolven a actividade DAG e aqueles custos indirectamente recibidos en aplicación das fases “CXCN”, “CNAC” e “Actividades auxiliares en centros ás súas actividades (CAAC)”

▪ Órganos de goberno

Defínese unha actividade para cada un dos órganos de goberno existentes, contendo cada actividade como custo as retribucións do cargo, das secretarías de dirección, dos asesores e os custos incorporables, os relacionados directamente co cargo, das partidas vinculadas. Os custos destas actividades complétanse cos custos repercutidos en aplicación das fases “CXCN”, “CNAC” e “CAAC”.

▪ Dirección de centros e das Unidades de Apoio á Xestión

Estas actividades conteñen os custos das retribucións dos cargos asociados á dirección de cada un dos centros e as do PAS vinculado a través da RPT aos mesmos, así como as diversas partidas de funcionamento e os custos repercutidos en aplicación das fases de reparto anteriormente descritas.

▪ **Servizos e áreas administrativas**

A determinación do custo derívase dos custos das retribucións do PAS asociado a través da RPT aos servizos e áreas administrativas e os gastos incorporables das partidas orzamentarias asociadas, así como os custos procedentes das fases de reparto anteriormente descritas.

Desde o exercicio 2015 *pasan a considerarse como centros de custo mixtos os seguintes: Servizo de Relacións Exteriores, Xestión de Investigación, Xestión de Transferencia de resultados e o Centro de Estudos Propios, Centro Internacional de Estudos de Doutoramento e Avanzados*, que en anteriores exercicios considerábanse como centros exclusivamente DAG, aínda que na práctica se lles asignaban actividades finalistas. Para estes centros a actividade DAG recibe o custo de todo o persoal do centro e aqueles custos pendentes no propio centro (luz, limpeza...), pero as actividades finalistas só reciben, nunha primeira fase, os custos directos destas. Mais adiante, na aplicación da fase de reparto ANAN (reparto do custe acumulado nas actividades DAG ás actividades finalistas relacionadas) será cando estas actividades finalistas reciban o custe das actividades DAG do centro. Desde o 2019 o tratamento dado ao Servizo de Relacións Exteriores difire do aquí indicado, ao definirse este de xeito mais pormenorizado, no seguinte apartado descríbese o tratamento dado.

3.4.3. Custos de actividades finalistas

▪ **Docencia**

Os custos da docencia oficial son os recibidos polas súas actividades de nivel inferior, as materias, tendo estas como custos primarios indirectos aqueles que proveñen da aplicación da Regra 23, aínda que no caso dalgunha titulación existen custos directamente relacionados (custos primarios directos) procedentes de gastos incorporables realizados contra partidas específicas destes estudos (algo que acontece, por exemplo, para aqueles másteres con ingresos específicos procedentes de convenios que dotan crédito).

As horas de docencia correspondentes a cada materia para o exercicio 2019 proceden dos cursos académicos 2018/2019 e 2019/2020. A continuación inclúense información sobre o peso dado a cada tipo de materia para o cálculo do total de horas imputables a un exercicio contable concreto:

Número de horas dunha materia nun exercicio

Fórmula empregada para calcular o número de horas dunha materia para un exercicio en función do curso académico, do tipo de estudo e da tipo de materia (exercicio de referencia 2019)

Materia	Fracción 2019	ECTS	Curso	T. meses	2018			2019				2020				
					Setembro - Decembro	Convocatoria extraordinaria Xullo	T. meses	Xaneiro	Convocatoria Extraordinaria Xullo	T. Meses	Fracción	Xaneiro	Convocatoria Extraordinaria Xullo	T. Meses		
MTC1	1,5/5,5	HmTc1_18	18/19	5,5	Setembro - Decembro	4	4	Xaneiro	1	0,5	1,5	1,5/5,5	Xaneiro	1	0,5	1,5
	4/5,5	HmTc1_19	19/20	5,5				Setembro - Decembro	4		4	4/5,5				
MTC2	1	HmTc2_18	18/19	5,5				Febreiro - Xuño	5	0,5	5,5	1	Febreiro - Xuño	5	0,5	5,5
	0	HmTc2_19	19/20	5,5							0					
MTA	7/11	HmTa_18	18/19	11	Setembro - Decembro	4	4	Xaneiro - Xuño	6	1	7	7/11	Xaneiro - Xuño	6	1	7
	4/11	HmTa_19	19/20	11				Setembro - Decembro	4		4	4/11				
MGC1	1,5/5,5	HmGc1_18	18/19	5,5	Setembro - Decembro	4	4	Xaneiro	1	0,5	1,5	1,5/5,5	Xaneiro	1	0,5	1,5
	4/5,5	HmGc1_19	19/20	5,5				Setembro - Decembro	4		4	4/5,5				
MGC2	1	HmGc2_18	18/19	5,5				Febreiro - Xuño	5	0,5	5,5	1	Febreiro - Xuño	5	0,5	5,5
	0	HmGc2_19	19/20	5,5							0					
MGA	7/11	HmGA_18	18/19	11	Setembro - Decembro	4	4	Xaneiro - Xuño	6	1	7	7/11	Xaneiro - Xuño	6	1	7
	4/11	HmGA_19	19/20	11				Setembro - Decembro	4		4	4/11				

$$\text{Total H}_{19} = \text{HmTc1}_{18} * (1,5/5,5) + \text{HmTc1}_{19} * (4/5,5) + \text{HmTc2}_{18} + \text{HmTa}_{18} * (7/11) + \text{HmTa}_{19} * (4/11) + \text{HmGc1}_{18} * (1,5/5,5) + \text{HmGc1}_{19} * (4/5,5) + \text{HmGc2}_{18} + \text{HmGA}_{18} * (7/11) + \text{HmGA}_{19} * (4/11)$$

$$\text{Importe_hora}_{19} = \text{NominaDocencia}_{19} / \text{Total H}_{19}$$

Na fórmula exposta realízanse as seguintes simplificacións:

- Supoñemos que temos xa calculado o total das retribucións anuais para o PDI concreto en relación a súa actividade docente
- Supoñemos que as materias que imos a calcular só teñen asociado un PDI.
- Supoñemos que o PDI imparte docencia en titulacións e graos

Denominación dos campos:

MTC1: Materia 1º cuatrimestre de Titulación
MTC2: Materia 2º cuatrimestre de Titulación
MTA: Materia anual de titulacións
MGC1: Materia 1º cuatrimestre de grao
MGC2: Materia 2º cuatrimestre de grao
MGA: Materia anual grao

O número de horas dunha materia no exercicio de análise é función do tipo de materia (anual ou cuatrimestral), do tipo de estudos do que forme parte (grao, máster, programa de doutorado e licenciatura, este último practicamente extinguido) e do curso académico (2018/2019 ou 2019/2020).

Os custos primarios indirectos (procedentes na práctica totalidade da aplicación da Regra 23) son incrementados polos custos indirectos procedentes dos Departamentos que as imparten e as aulas e laboratorios relacionados (custos cargados no sistema como DP), e os custos das actividades DAG daqueles centros directivos e administrativos relacionados con cada unha das materias.

O tratamento aquí descrito tamén é de aplicación aos programas de doutoramento que recollen os custos das materias de titulacións oficiais relacionadas coas teses como complementos formativos, pero non ás teses propiamente ditas, que son tratadas como actividades de investigación.

Tal e como se deduce do exposto ata o momento os resultados obtidos para docencia oficial están dispoñibles a nivel de materia pero neste informe, son agregados a nivel de titulación e gran área (Resultado de actividades, apartado 4).

En canto á docencia non oficial hai que indicar que, polo momento, non se lle aplica a regra 23 a estas actividades, ni se definen a nivel de materia, á espera da aprobación do novo modelo e á próxima integración da xestión destas en Xescampus.

▪ Investigación e transferencia

Os custos primarios directos das actividades de investigación veñen establecidos por todos aqueles gastos incorporables á Contabilidade Analítica imputados na partida orzamentaria específica de cada actividade de investigación, os custos primarios indirectos recollen aqueles obtidos en aplicación da Regra 23 e pola repercusión do custos dos programas de RRHH de investigación. A Regra 23 neste caso, ademais de determinar o custo por hora de investigación de cada PDI, fixa o número de horas semanais atribuíbles a cada PDI en función do tipo de actividade de investigación do que se trate.

En ausencia dun rexistro de dedicación á actividade investigadora, a única alternativa posible pasa por cuantificar as horas empregadas por cada PDI en cada actividade de investigación en función do tipo de actividade (proxecto europeo, nacional, autonómico, actividade suxeita ao artigo 83 da LOU...) e da información da data de alta e baixa do PDI no equipo de investigación de cada unha das actividades. Tendo isto en conta, o custo de PDI dunha actividade de investigación será igual ao custo por hora de investigación dese PDI, multiplicado polo número de horas semanais establecidas pola Regra 23 para o tipo de actividade e, á súa vez, multiplicado polo número de semanas nas que o PDI traballa na actividade.

Por outra banda hai que indicar que desde o exercicio 2015 aplícase unha mellora importante que permitiu *repercutir os custos dos programas institucionais de recursos humanos de investigación (Ramón y Cajal, programas posdoutorais da Xunta, FPU...) ás actividades de investigación nas que desenvolve a súa labor o persoal financiado con cargo a estes programas*. Ao persoal doutor dáselle un tratamento similar ao establecido pola regra 23 para o PDI con perfil investigador, considerando unha dedicación á docencia igual a dúas veces o rexistrado no POD, e o resto de horas, ata completar a xornada anual, asígnanse á actividade investigadora, non contemplándose para este persoal ningunha hora asociada a innovación docente ou investigadora. Os custos do persoal non doutor destes programas (FPU, FPI, programa predoutoral Xunta...) repercútese no conxunto de actividades de investigación do responsable de cada un dos doutorandos. Para facilitar a identificación destes custos nas diferentes actividades de investigación déronse de alta un conxunto de elementos de custo específicos coa denominación propia de cada programa. En calquera caso, estes programas mantéñense como actividades específicas dentro de CANOA co obxecto de posibilitar o seguimento dos ingresos.

As actividades de investigación tamén recibirán aqueles custos de persoal propios das mesmas (contratos de capítulo VI vinculados á actividade e as retribucións por colaboracións de PDI e PAS).

A regra 23 establece unha dedicación de cero horas semanais para varios dos tipos de actividades de investigación e, en consecuencia, para estas actividades o custo de PDI devolto pola regra é de cero euros. Neste caso están as reunións científicas e outras actividades de

investigación que se corresponden con convocatorias de recursos humanos ou de inversión en equipamentos, entre outras.

En relación ás teses doutorais, indicar que a USC decidiu agregar as teses a nivel do departamento e sección departamental dos directores/codirectores, e, desde 2019, tamén a nivel de centros singulares, téndose definido un total de 131 actividades de teses doutorais na contabilidade analítica. A regra 23 fixa en 2 horas semanais a dedicación á dirección/codirección de cada tese, que a USC decidiu ratear entre o número total de directores/codirectores da tese.

A continuación inclúese a relación existente entre a tipoloxía de actividades de investigación rexistradas na Área de Xestión e Valorización da I+D e a tipoloxía de actividades de investigación definidas polo Modelo contable, así como o número de horas semanais asociadas a cada tipo de actividade. Só no caso das Teses o número de horas semanais son rateadas entre o número de directores/codirectores.

Desde o exercicio 2017 danse de alta os Programas de Investigación de Xestión Integrada (PIXIs) no tratamento do Modelo contable. O anexo H achega un informe específico que permite coñecer o resultado de actividade destes programas.

Táboa 3.9 - Tratamento das actividades de I+D+i na Regra 23					Horas semanais			
Código Rexistro	Tipo actividade Canoa	Proxecto de investigación	Proxecto competitivo	Artigo 83	Tipo actividade Canoa	Descrición	Grupo de actividade	Horas / Semana
Actividades institucionais no eido de I+D+i								
AD	NA	NON	NON	NON	NA	Non procede aplicar	Non procede aplicar	0
AF	NA	NON	NON	NON	NA	Non procede aplicar	Non procede aplicar	0
AT	NA	NON	NON	NON	NA	Non procede aplicar	Non procede aplicar	0
Actividades suxeitas a contratos/convenios								
CE	3B	SI/NON	NON	SI	3B	Art 83	3-Investigación aplicada	4
CI	3B	NON	NON	SI	3B	Art 83	3-Investigación aplicada	4
CL	3B	NON	NON	SI	3B	Art 83	3-Investigación aplicada	4
CP	3B	SI/NON	NON	SI	3B	Art 83	3-Investigación aplicada	4
CU	3B	NON	NON	SI	3B	Art 83	3-Investigación aplicada	4
Actividades de formación e contratación de RR.HH suxeitas a convocatoria dun Programa/Plan Institucional								
HG	NA	NON	NON	NON	NA	Non procede aplicar	Non procede aplicar	0
HI	NA	NON	NON	NON	NA	Non procede aplicar	Non procede aplicar	0
HN	NA	NON	NON	NON	NA	Non procede aplicar	Non procede aplicar	0
HO	NA	NON	NON	NON	NA	Non procede aplicar	Non procede aplicar	0
HU	NA	NON	NON	NON	NA	Non procede aplicar	Non procede aplicar	0

Tratamento das actividades de I+D+i na Regra 23 (Continúa)					Horas semanais			
Código Rexistro	Tipo actividade Canoa	Proxecto de investigación	Proxecto competitivo	Artigo 83	Tipo actividade Canoa	Descrición	Grupo de actividade	Horas / Semana
Actividades suxeitas á convocatoria nun Programa/Plan Institucional para I+D								
PG	2C	SI	SI	NON	2C	Plan Galego	2-Investigación fundamental	3
PI	3A	SI	SI	NON	3A	Marco	3-Investigación aplicada	6
PN	2B	SI	SI	NON	2B	Plan Nacional	2-Investigación fundamental	4
PO	2C	SI	SI	NON	2C	Plan Galego	2-Investigación fundamental	3
PP	NA	NON	NON	NON	NA	Non procede aplicar	Non procede aplicar	0
XU	2C	NON	NON	NON	2C	Prog. Inst. Xestión Integrada	2-Investigación fundamental	0
Actividades asociada á organización de reunións científicas								
RC	NA	NON	NON	NON	NA	Non procede aplicar	Non procede aplicar	0
Actividades estables								
SG	NA	NON	NON	NON	NA	Non procede aplicar	Non procede aplicar	3
SX	3C	NON	NON	SI	3C	Creacións artísticas por encargo	3-Investigación aplicada	4
Teses								
TE	1A	NON	NON	NON	1A	Teses	1-Investigación básica	2

Código rexistro: codificación empregada na Área de Xestión e Valorización da I+D para categorizar as actividades rexistradas.

Tipo actividade CANOA: clasificación das actividades de investigación establecida polo Modelo CANOA.

Grupo de actividade: Agrupación establecida polo Modelo CANOA na Regra de normalización nº 23 e que fixa o número de horas de dedicación.

Os custos primarios (directos e indirectos) descritos ata o momento son incrementados polos custos indirectos procedentes dos centros que desenvolven cada unha das actividades de investigación, así como nos custos das actividades DAG daqueles centros directivos e administrativos relacionados con cada actividade de investigación concreta.

▪ **Biblioteca Universitaria e Arquivo Histórico**

Os custos primarios destas actividades proveñen dos custos do PAS asociado a elas a través da Relación de Postos de Traballo (RPT), primarios indirectos, así como dos custos de funcionamento e doutro tipo procedentes dos gastos incorporables recollidos nas partidas orzamentarias das diferentes Bibliotecas e do Arquivo Histórico, dados de alta como primarios directos da actividade ou vinculados ao centro. Finalmente os custos incrementáanse con aqueles que recibe indirectamente a través da aplicación das diferentes fases de reparto descritas anteriormente.

▪ **Extensión universitaria**

Os custos primarios destas actividades proveñen dos custos do PAS asociado a elas a través da RPT, primarios indirectos, así como dos custos de funcionamento e doutro tipo procedentes dos gastos incorporables recollidos nas partidas orzamentarias dos diferentes servizos ou áreas que desenvolven estas actividades, dados de alta como primarios directos da actividade ou vinculados ao centro. Finalmente os custos incrementáanse con aqueles que recibe indirectamente a través da aplicación das diferentes fases de reparto descritas anteriormente.

▪ **CLM, Deportes**

Para o Centro de Linguas Modernas e o Servizo de Deportes o tratamento é o descrito no apartado anterior, pero téndose definido en detalle o seu catálogo de actividades (idiomas e cursos, actividades deportivas e programas) así como a relación de centros de custo precisos para realizar correctamente o cálculo do custo de cada

actividade (seccións de idiomas, instalacións deportivas, seccións do S.R.E. e as súas correspondentes unidades DAG)

3.4.4. Custos de actividades anexas

A USC definiu inicialmente como actividades anexas a Escola Infantil Breogán e as concesionarias, pero desde 2016 trata tamén como anexos o Servizo Universitario de Residencias (SUR) e a Imprenta. Neste informe achegamos resultados da Escola Infantil, do SUR e da Imprenta.

Os custos primarios desta actividade proveñen dos custos do PAS asociado a ela a través da RPT, primarios indirectos, así como dos custos de funcionamento e doutro tipo procedentes dos gastos incorporables recollidos nas partidas orzamentarias propias, dados de alta como primarios directos da actividade ou vinculados ao centro. Finalmente os custos increméntanse con aqueles que recibe indirectamente a través da aplicación das diferentes fases de reparto descritas anteriormente.

3.5. Fase de agregación

O obxectivo final das fases de reparto é repercutir cada un dos custos soportados pola universidade ás actividades definidas como actividade finalista, e anexas, de último nivel (materias, proxectos de investigación, actividade de extensión). Finalizados os procesos de reparto, coñeceremos, por exemplo, cal é o custo dunha materia e a procedencia do mesmo (que en parte é derivada das retribucións por docencia, da amortización da facultade, do custo do decanato, dos servizos TIC...). A fase de agregación é o proceso que nos permite ir agrupando os custos das actividades de último nivel en sentido ascendente sobre os diferentes niveis xerárquicos definidos na estrutura de actividades, posibilitándose deste xeito o coñecemento do custo da materia, pero tamén o do conxunto da titulación, da grande área ou do campus. Igualmente coñeceremos cal é o custo dun proxecto, pero tamén de toda a actividade investigadora da universidade; ou dun master e do conxunto da actividade docente oficial ou non oficial.

3.6. Melloras implementadas na Contabilidade Analítica de 2019

O exercicio 2019 é o sétimo para o cal se presenta o informe de resultados de actividade, informe similar en canto a estrutura ao de anos anteriores, pero que mostra uns datos que se apoian en procesos sobre os que se teñen introducido melloras significativas. Neste apartado relacionamos aquelas melloras acometidas ao longo destes últimos anos e que teñen maior repercusión nos resultados mostrados no informe, a inclusión deste apartado tamén ten a finalidade de servir de actualización do "Documento de personalización do Modelo de Contabilidade Analítica da USC", documento aprobado polo Ministerio de Educación, Cultura e Deporte en 2012 e que é a base do sistema en funcionamento na nosa universidade. Nas seccións do informe relacionadas co ámbito concreto de cada una destas actuacións achégase información detallada das mesmas:

Ao largo do último ano o esforzo, no ámbito de mellora, centrouse na participación no "Grupo de Trabajo. Contabilidad analítica, sistemas de financiación y de información de la Comisión Sectorial Crue-Gerencias", que se creou co obxectivo de revisar integramente o "Modelo de Contabilidade Analítica para Universidades. Personalización do Modelo C.A.N.O.A". A experiencia acumulada pola universidade neste ámbito, permitíunos ter un papel importante no grupo, achegar propostas normativas, exemplos de cálculo e defendendo estas en diferentes ámbitos de decisión.

A proposta definitiva para o novo modelo redactouse e acordouse coa participación de 17 universidades e do anterior Ministerio de Ciencia, Innovación e Universidades, a través da Secretaría General de Universidades. Esta proposta recolle un conxunto de melloras que permitirán obter uns resultados mais precisos para os custos das actividades e que, para poder aplicarse na nosa universidade, previamente tiñan que formar parte da normativa. Na proposta tamén se inclúe unha revisión dos indicadores de xestión que neste informe xa se inclúen nun apartado específico. Actualmente o texto está en fase de aprobación.

Neste exercicio tamén aplicamos as seguintes melloras:

- a) Actualización da xornada anual a aquela marcada pola normativa para cada ano, 1.456 en 2019, o cal permite uns resultados máis axustados a realidade laboral vixente.
- b) Revisión integral dos criterios empregados para identificación das actividades de investigación a dar de alta no sistema analítico o que permite evitar altas de actividades non activas.
- c) Identificáronse o PDI dos centros singulares (e IGFAE), co cal poidemos vincular, por exemplo, teses doutorais tamén a estes centros, anteriormente so se relacionaban con departamentos.
- d) Deuse de alta como centro de custo o Museo Domus do Mitreo e Pemade e revisouse o tratamento dado a RIADT

Melloras consolidadas en 2018, aplicadas xa no 2017, e que teñen una especial relevancia nos resultados obtidos:

- e) Alta do catálogo de actividades do Servizo de Deportes e do Centro de Linguas Modernas e inclusión das súas estruturas de centros de custo no sistema contable.
- f) Redución dos prazos de obtención da información requirida en varias semanas posibilitando o cierre do proceso de cálculo a data 3 de maio.
- g) Imputación como custos directos a centros e actividades de parte dos custos calculados de amortización de bens mobles (ata o 2016 este elemento era relacionado exclusivamente con centros).

Melloras consolidadas en 2017, aplicadas xa no 2016, e que teñen una especial relevancia nos resultados obtidos:

- h) Actualización na aplicación de Xestor de Espazos:
 - 1. Deuse de alta a cartografía dos edificios pendentes: Citius, Cebega, laboratorios da Facultade de Ciencias,

Laser Pet, almacén do Burgo e os vestiarios do pavillón polideportivo e do campo de fútbol e as pistas de tenis.

2. Normalizáronse os códigos de edificios, departamentos, centros, servizos e áreas, e a súa denominación.
3. Actualizouse e automatizouse o algoritmo de asignación de espazos a centros de custo, adaptándose estes a interpretación dada polo Ministerio no documento denominado “FAQ sobre a contabilidade analítica de xullo de 2016” mediante a caracterización dos espazos (asignación directa, indirecta ou non computables), dos usos e das súas categorías e “usuarios”.
4. Reasignáronse os espazos aos novos departamento/seccións xurdidos da restructuración acometida en xuño de 2016.
5. Revisouse a asignación dos espazos da maioría dos servizos e areas vinculadas ás actividades do PAS (tanto DAG como finalistas, anexas ou auxiliares).

Dispoñemos, con estes traballos, da información dos metros cadrados (M2) de cada centro de custo introducindo niveis de desagregación por edificio, categoría de uso, uso, espazo e porcentaxe de asignación, o que nos permite a revisión da asignación dos espazos ao centros de custo e, a súa vez, acometer o conxunto de melloras descritas a continuación e que afectan positivamente á imputación dos custos de subministracións, limpeza, amortización de bens inmobles e seguridade entre outros.

- i) Amortización de bens inmobles. Dispoñer dos M2 que cada centro de custo ocupa en cada edificio concreto nos permite asignar o custo da amortización de cada edificio unicamente aos centros de custo presentes no edificio amortizado, mellorándose substancialmente a asignación deste elemento (ata este exercicio o importe da amortización do conxunto de edificios

era repartido entre a totalidade de centros de custo sen ter en conta a vinculación do centro de custo co edificio).

- j) Subministracións (enerxía eléctrica, gas natural, auga e gasóleo). O despregue de contadores nos edificios que está a levar a cabo a Unidade de Enerxía da Área de Xestión de Infraestruturas, nos permite coñecer cales son os consumos de cada un dos edificios. Este dato, conxugado coa información que se extrae actualmente do Xestor de Espazos, permite unha imputación dos custos de subministracións moito máis próximos á realidade; lémbrese que ata a data o reparto realizábase entre o conxunto de centros de custo en función dos M2, sen considerar o edificio no que se localiza o centro de custo. Para aqueles edificios para os que aínda non se teñen contadores ou lecturas suficientes realízanse reparto indirecto (en función da potencia instalada e dos M2), progresivamente iranse instalando novos contadores.
- k) Limpeza. A desagregación de datos dispoñible agora no Xestor de Espazos tamén permitiu relacionar o dato das xornadas necesarias para a limpeza de cada edificio cos centros de custo presentes en cada edificio e aplicar esta relación sobre o custo total do servizo de limpeza. Identificando previamente cada edificio con un dos tres grupos definidos no contrato de limpeza, investigación, servizo de residencias ou restantes edificios. Neste punto tamén se traballou a normalización dos códigos e nomes dos edificios co Servizo de Xestión Económica.
- l) Seguridade e outros elementos de custo. A actualización feita na asignación dos M2 aos centros de custo tamén repercutiu positivamente en todos aqueles repartos executados baixo o criterio de metros cadrados (seguridade, obra RAM, xardinería ...).
- m) Alta dos custos de persoal como directos a centros e indirectos a actividades. Esta modificación nos permitiu desagregar nunha columna específica (custos primarios indirectos) aqueles custos procedentes da aplicación da regra 23 e 24 (repercusión do custo de capítulo I ás actividades desenvoltas polo persoal deste capítulo), así como os custos procedentes dos programas

institucionais de recursos humanos de investigación. Hai que indicar que este novo tratamento non afecta aos resultados obtidos, pero si facilita a identificación da procedencia dos custos repercutidos ás distintas actividades. Esta mellora é especialmente relevante no ámbito das actividades de investigación.

Para comparar os resultados deste exercicio cos mostrados nos informes de actividade dos anos 2013, 2014 e 2015, a columna denominada “custos directos” debe entenderse como a suma das columnas “custo primarios directos” e “custos primarios indirectos”.

- n) Informe de resultados. Automatizáronse varios dos informes empregados para a verificación dos resultados de repartos e a elaboración do informe de actividade evitándose, deste xeito, a dedicación de varias xornadas de traballo sobre follas de cálculo para a realización destas tarefas.
- o) Redución de prazos entrega dos datos de xestión académica e ingresos. Adiantáronse dúas semanas o peche do proceso de envío e revisión dos datos de xestión académica e da información de ingresos requirida polo sistema contable, o que posibilitou gañar tempo no cerre das contas de reparto/agregación.
- p) Informe detallado de actividade de certos servizos/áreas de PAS. En base á información extraída do sistema de contabilidade analítica preséntanse informes complementarios relativos ao custo das actividades desenvolvidas pola Área de Deportes e o Centro de Linguas Modernas así como información complementaria relativa á oferta do Servizo Universitario de Residencias e da Escola Infantil Breogán.
- q) Programas Investigación de Xestión Integrada de Investigación (PIXIs). Déronse de alta como actividades CANOA os PIXIs, asignándose unha dedicación de 3 horas semanais a aqueles tipificados como “Grupo de Referencia” ou “Servizo ou Plataforma Tecnolóxica”. Definíronse tamén informes

específicos para este tipo de actividades e para as actividades integradas.

- r) Recoñecemento como “Boa práctica de dirección e xestión universitaria” (Telescopi convocatoria 2016). Por iniciativa da Área de Calidade e Mellora dos Procedementos presentouse o proxecto de contabilidade analítica da USC á convocatoria 2016 do “Programa de Buenas Prácticas Universitarias”, sendo este seleccionado e atopándose actualmente en fase de avaliación na convocatoria internacional.
- s) Outras modificacións salientables. Definíronse como actividades anexas o Servizo de Residencias Universitarias e a Imprenta e como actividades finalistas o Servizo de Publicacións e Intercambio Científico e o Servizo de Medios Audiovisuais.

Estes obxectivos acádanse grazas á participación da Unidade de Enerxía da Área de Xestión de Infraestruturas, da Área de Deportes, do Centro de Linguas Modernas, da Área de Calidade e Mellora dos Procedementos, a Área de Xestión de Investigación e do Grupo “Territorio, Biodiversidade, GI-1934”.

Os puntos i) e j) presentaranse nun informe complementario.

Melloras consolidadas en 2016 e aplicadas xa en 2015 e que teñen unha especial relevancia nos resultados obtidos:

- a) *Repercusión dos custos procedentes da aplicación da Regra 23 nas actividades de investigación aos centros singulares e institutos de investigación.* Os custos procedentes da Regra 23 ata o 2014 relacionábanse, en todos os casos, cos departamentos de cada un dos membros do equipo de investigación da actividade. A partir do exercicio 2015, para aquelas actividades de investigación desenvoltas en centros singulares ou institutos, estes custos irán relacionados con este tipo de centros.
- b) *Repercusión dos custos de persoal dos programas institucionais de recursos humanos de investigación ás actividades nas que participa.* Desde 2015 identificáronse os contratos e retribucións

deste tipo de programas e os custos dos mesmos repercutíronse directamente ás actividades nas que participa este persoal.

- c) *Revisouse integramente a definición dos centros de custe e a vinculación do persoal da Rede de Apoio a Investigación (RIAIDT), persoal que ata o 2014 estaba adscrito ao centro de custo “Xestión de actividades de investigación” e que desde o 2015 está vinculado a cada unha das unidades que constitúen a RIAIDT. Estas unidades definíronse tamén como centros de custo.*
- d) *Definíronse como centros mixtos 5 centros que anteriormente eran considerados como Directivos e Administrativos, co obxecto de poder realizar unha imputación máis adecuada dos custos da súa actividade DAG ás actividades finalistas relacionadas.*
- e) *Déronse de alta novos subconceptos económicos nos datos procedentes da contabilidade orzamentaria co obxecto de ter unha información máis adecuada á natureza do material funxible vinculado ás actividades de investigación.*
- f) *Vinculáronse partidas específica de gasto a titulacións oficiais concretas (másters con convenios, por exemplo) e repartíronse os custes recollidos nestas partidas ao conxunto das materias de cada unha das titulacións. Ata o 2014 estes custos relacionáronse coa facultade ou escola definida polo código orgánico da partida.*
- g) *Redeseñáronse as vistas e procedementos do ámbito de xestión académica que proporcionan a información central da actividade docente para a contabilidade analítica (materias, número de créditos, horas de docencia, dedicacións, teses...) co obxecto de acurtar os tempos necesarios para elaborar esta información e resolver aquelas incidencias detectadas en exercicios anteriores.*
- h) *Publicouse unha nova versión da aplicación CANOA que achega reducións significativas nos tempos de procesado dos repartos/agregacións (pasándose de tempos de 5 horas nas contas de 2014, a tempos de proceso de 1 hora para as contas de 2015) xunto con outras melloras que facilitan a alta da información no sistema.*

4. RESULTADOS DE ACTIVIDADES. EJERCICIO 2019

O exposto ata o momento permite entender como se constrúe a información de resultados que se presenta a continuación. Os resultados ofrécese a un nivel xerárquico que virá determinado polo tipo de actividade. Así:

- o das actividades de docencia oficial serán presentados a nivel de titulación
- o das actividades de docencia non oficial serán detallados a nivel de gran área de coñecemento
- os resultados das actividades de investigación serano a nivel de grandes grupos (servizos xerais, programas...)
- os resultados do Servizo de Deportes e do Centro de Linguas Modernas a nivel de actividade
- o das restantes actividades de extensión universitaria a nivel da área (cultura, participación...)
- tamén a nivel de área serán presentados os resultados doutras actividades finalistas como as bibliotecas, as actividades anexas e auxiliares.
- as actividades de tipo DAG optamos por agrupalas en función da tipoloxía dos centros de custo que as desenvolven (centros docentes, órganos de goberno, centros singulares de investigación...).

Para os centros de custo asociados a servizos cuxa dirección é dun membro do PAS, unicamente se ten definida unha actividade por cada centro. Desde o exercicio 2017 elabóranse informes detallados por actividade para o Servizo de Deportes e o Centro de Linguas Modernas, unha vez dado de alta o catálogo das súas actividades e os centros de custo dependentes destas unidades.

Este informe presenta os resultados de actividades da USC no exercicio 2019, pero a información da que dispoñemos permítenos igualmente analizar o comportamento de cada un dos centros de custo definidos. Poderíase así presentar unha información similar para departamentos, facultades, servizos... con datos de custos, co detalle por elemento e procedencia. Inclúese como anexo o custo total dos diferentes centros.

4.1. Actividade global da universidade

O custo total da actividade da USC en 2019 é de 253,79 millóns de euros (242,86 no 2018, 239,22 no 2017 e 236,04 no 2016), do cal o 86 % corresponde ás actividades finalistas e o 13,43% e 0,57% restantes corresponden ás actividades DAG e auxiliares, respectivamente (86 %, 13,43% e 0,57% en 2018).

A cobertura global da actividade da USC en 2019 (Ingresos / Custos) é do 101,18 (101,46% en 2018 e 97,91% en 2017).

O cadro 4.1 achega información da evolución da marxe de cobertura global.

Táboa 4.1 - Resumo de custo e marxes de cobertura da actividade global da universidade

Descrición	2019		2018	% Variación 18/19	2017	2016
	Custo (C)	% Coste				
Actividades directivas e administrativas (DAG sen auxiliares)	34.385.907,13	13,55	32.626.759,80	5,39	32.670.157,89	33.809.495,70
Actividades auxiliares relacionadas con DAG	1.494.764,60	0,59	1.374.540,13	8,75	1.302.777,95	1.185.069,46
Actividades finalistas(sen custos de DAG e Auxiliares DAG)	217.908.097,72	85,86	208.863.173,87	4,33	205.251.137,62	201.044.863,98
Actividades finalistas (con DAG e Auxiliares)	253.788.769,45	100,00	242.864.473,80	4,50	239.224.073,46	236.039.429,14
Ingresos(I)	254.253.194,63		246.417.934,67		234.212.443,51	239.377.276,19
Marxe de cobertura (I-C)	464.425,18		3.553.460,87		-5.011.629,95	3.337.847,05
% Marxe de cobertura	100,18		101,46		97,91	101,41

Custo e ingresos 2019: En aplicación do principio de devindicación inclúese, como custo 2019, un importe de 1.058.564 correspondente a servizos de limpeza prestados en 2019 pero contabilizados en 2020, outro cambio notable é a incorporación do custo do conxunto de actividades do Servizo de Relacións Exteriores, que noutros exercicios se trataron como transferencias non incorporables, na parte de ingresos identifícanse como ingresos non incorporables (transferencias) e non se inclúen, polo tanto, 541.726 euros; en cambio si se inclúen neste exercicio os ingresos do S.R.E que noutros exercicios eran tratados como transferencias non incorporables.

A continuación detállase esta información a nivel de elemento de custo e de elemento de ingreso.

As variacións máis significativas en custos proceden dos seguintes elementos: “pendentes de asignación”, un descenso de 195 mil que procede dunha mellor asignación de custos no resto de elementos (nos elementos de “custo de persoal”); “custo de persoal”, unha subida de 4 millóns procedente do incremento retributivo aplicado en 2019 (2,25% sobre o conxunto de retribucións e 0,25% sobre as retribución do segundo semestre) que afecta ao persoal de todos os capítulos e tamén un incremento no número de contratos de persoal vinculado a actividades de investigación; “Custo de adquisición de bens e servizos”, con un incremento dun millón no elemento “Traballos realizados por outras empresas” e de 400 mil en “Custo de material e instrumental de laboratorio”; “Custo de servizos exteriores”, cunha subida de 2 millóns no apartado de limpeza; “Custo de tributos”, unha subida de 150 mil procedentes dunha regularización co Concello de Santiago (impuesto de vehículos e limpeza); por último, os “Custos de transferencia” incrementáanse en 2 millóns ao darse de alta como custos as transferencias relacionadas co Servizo de Relacións Exteriores, noutros exercicios non se incorporaban estes.

Táboa 4.2 - Custo da actividade global da universidade. Resumo por elemento de nivel superior

Elemento de custo	2019		2018	% Variación 18/19
	Custo	% Custo	Custo	
00 PENDENTE DE ASIGNACIÓN. USC	0,00	0	195.761,50	-100
01 CUSTO DE PERSOAL	188.816.220,61	74,4	184.794.050,06	2,18
03 CUSTO DE ADQUISICIÓN DE BENS E SERVICIOS	16.056.275,89	6,33	14.230.199,43	12,83
04 CUSTO DE SERVICIOS EXTERIORES	31.467.691,03	12,4	28.553.656,69	10,21
05 CUSTO DE TRIBUTOS	640.065,36	0,25	354.236,65	80,69
06 CUSTOS FINANCIEROS	416.537,59	0,16	439.385,56	-5,2
07 AMORTIZACIÓNS (CUSTOS CALCULADOS)	13.336.718,37	5,26	13.185.919,04	1,14
09 CUSTOS DE TRANSFERENCIAS	3.055.272,02	1,2	1.111.276,40	174,93
Total de Custos	253.788.780,87	100	242.864.485,33	4,50

A diferenza de importe existente no “total de custo” das dúas táboas precedentes (11,42 €) débese a que os datos da primeira táboa correspóndese con datos previos ao proceso de agregación, e, tal e

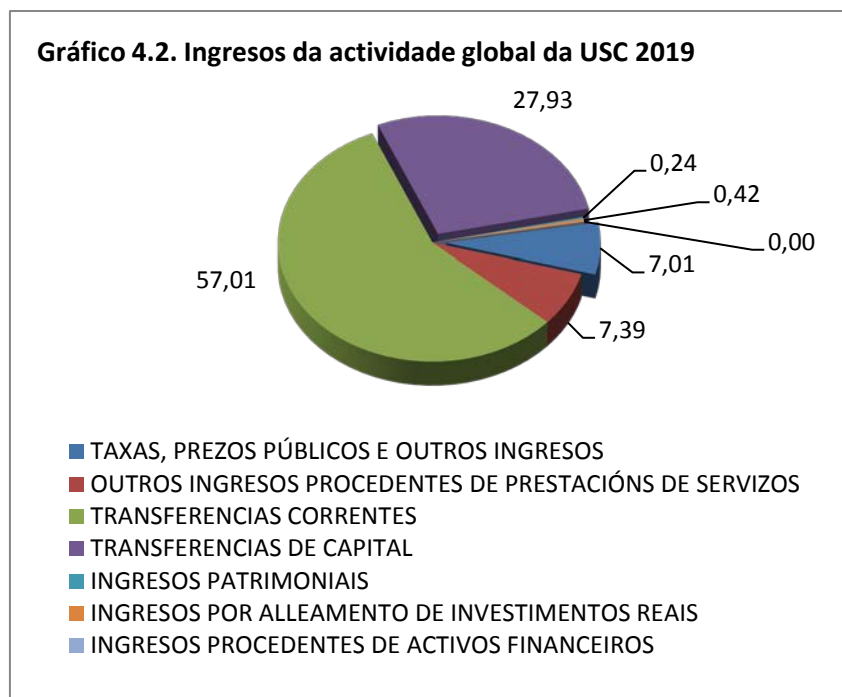
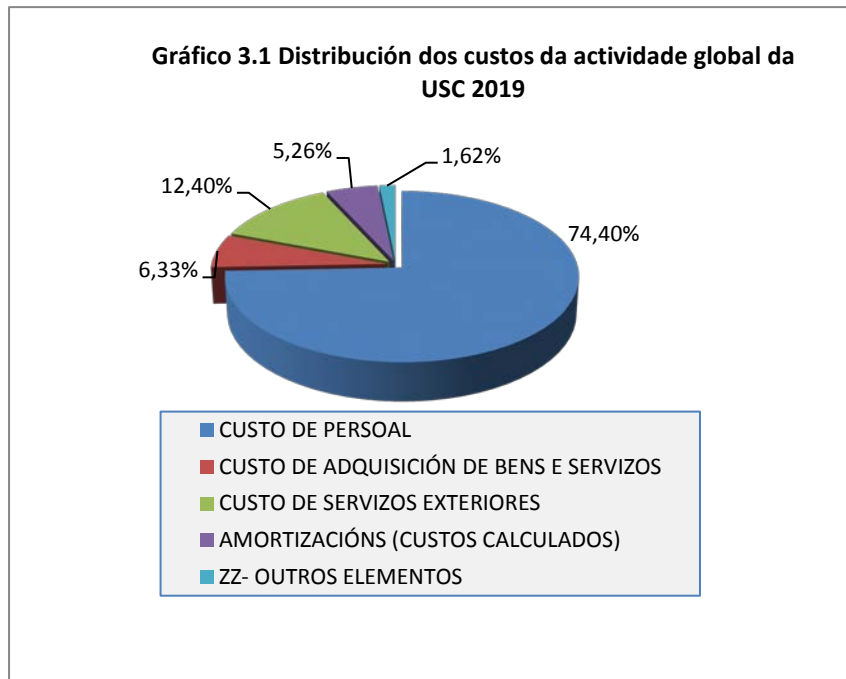
como se explicou na páxina 48, o proceso de agregación introduce unha desviación asociada a procesos de redondeo.

En relación aos ingresos, hai un aumento de 7,9 millóns, 2,6 procedentes, maiormente, do Plan Galego de Financiamento Universitario; 2,4 millóns relacionados con un incremento na actividade investigadora e 2,5 en outras actividades, na súa gran maioría procedentes da incorporación dos ingresos relacionados coa actividade do S.R.E, que como xa se explicou, noutros exercicios non se incorporaba nin o custo, nin o ingreso, da maioría das súas actividades.

Táboa 4.3- Ingresos globais da universidade. Resumo por elemento de nivel superior

Elemento de ingreso	2019		2018	% Variación 18/19
	Ingresos	% Ingreso	Ingresos	
01 TAXAS, PREZOS PÚBLICOS E OUTROS INGRESOS	17.829.623,42	7,01	17.610.328,57	1,25
02 OUTROS INGRESOS PROCEDENTES DE PRESTACIÓNS DE SERVIZOS	18.781.037,76	7,39	19.941.582,93	-5,82
03 TRANSFERENCIAS CORRENTES	144.948.182,21	57,01	138.766.193,40	4,45
04 TRANSFERENCIAS DE CAPITAL	71.013.128,94	27,93	69.359.919,82	2,38
05 INGRESOS PATRIMONIAIS	600.464,50	0,24	738.383,69	-18,68
06 INGRESOS POR ALLEAMENTO DE INVESTIMENTOS REAIS	1.079.341,50	0,42	0,00	-
07 INGRESOS PROCEDENTES DE ACTIVOS FINANCIEROS	1.416,30	0,00	1.526,26	-7,20
Total de Ingresos	254.253.194,63	100,00	246.417.934,67	3,18

Achégase como anexo a información detalla por elemento de custo e de ingreso.



4.2. Actividades finalistas

Nun primeiro nivel preséntanse os custos e as marxes de cobertura dos tres grandes grupos de actividades finalistas existentes,

docencia, investigación e extensión, así como os seus custos comparados.

O Modelo CANOA ven consolidar a necesidade de diferenciar entre ingresos e gastos afectados e non afectados. As actividades unicamente teñen asociados como ingresos aqueles que lle son propios (os denominados en termos de contabilidade orzamentaria como ingresos finalistas); os ingresos non afectados son vinculados ao financiamento da actividade da universidade no seu conxunto. Se temos en conta ademais que o Modelo non permite realizar ningún proceso de reparto sobre os ingresos, entenderanse os resultados relativos ás marxes de cobertura das actividades que se mostran a continuación.

Polo motivo descrito no parágrafo anterior, pásase dunha cobertura global do 100,18 % a unha cobertura das actividades finalistas do 38,11 %. Os ingresos que marcan esa diferenza son os ingresos non afectados, aqueles vinculados a unha actividade de nivel superior que financia o funcionamento da universidade no seu conxunto.

Outro aspecto importante a destacar é a existencia de numerosas *actividades plurianuais* para as cales os ingresos son recibidos en exercicios diferentes aos da execución dos gastos. *Para coñecer os marxes de cobertura deste tipo de actividades deberase esperar a ter información da contabilidade analítica correspondente a toda a vida da actividade* (nesta situación atópanse, por exemplo, moitos dos Proxectos do Plan Nacional).

A continuación detállanse os custos, ingresos e marxes das actividades finalistas da universidade por grandes grupos incluíndo información sobre a procedencia dos custos.

CONTABILIDADE ANALÍTICA 2019. Reparto e agregación executado o 29-04-2020. Custos e marxes das actividades finalistas por grandes grupos

Actividades docentes	CUSTOS							INGRESOS	COBERTURA	
Descripción	Primarios directos	Primarios indirectos	Centro a actividade	Actividades auxiliares	Actividades directivas e administrativas	Total custo	% Sobre o custo global	Ingresos de actividades finalistas	Marxe	% Cobertura
Titulacións oficiais	313.062,75	48.179.960,83	10.267.365,76	3.371.889,80	14.185.200,10	76.317.479,81	30,07	17.667.161,39	-58.650.318,42	23,15
Titulacións propias	1.239.592,66	4.957,60	116.747,31	33.817,35	506.420,46	1.901.535,30	0,75	1.388.253,64	-513.281,66	73,01
Outras actividades docentes (enseñanza de idiomas, escola especialización e outros)	229.036,23	1.197.000,26	90.009,49	53.814,14	322.442,64	1.892.302,79	0,75	347.366,74	-1.544.936,05	18,36
Laboratorios e aulas non relacionadas directamente con materias	0,00	1.131.676,91	366.314,72	4.135,37	163.908,89	1.666.035,86	0,66	0,00	-1.666.035,86	0,00
Actividades básicas de investigación relacionadas coa docencia	0,00	10.817.045,87	674.235,58	364.189,68	1.361.664,48	13.217.135,58	5,21	4119,47	-13.213.016,11	0,03
Actividades de biblioteca asignadas a docencia	394.541,77	2.690.794,63	1.204.532,83	145.472,51	700.348,13	5.135.689,84	2,02	4548,67	-5.131.141,17	0,09
	2.176.233,41	64.021.436,10	12.719.205,69	3.973.318,85	17.239.984,70	100.130.179,18	39,45	19.411.449,91	-80.718.729,27	19,39

Actividades de investigación	CUSTOS							INGRESOS	COBERTURA	
Descripción	Primarios directos	Primarios indirectos	Centro a actividade	Actividades auxiliares	Actividades directivas e administrativas	Total custo	% Sobre o custo global	Ingresos de actividades finalistas	Marxe	% Cobertura
Actividades de investigación rexistradas na Área de xestión e Valoraización de I+D e teses de doutoramento	44.615.806,88	50.164.529,44	8.021.522,39	2.782.795,56	14.841.699,81	120.426.353,69	47,45	70.022.021,28	-50.404.332,41	58,15
Actividades de investigación outras (RIAIDT e outros)	86.743,37	3.199.205,52	6.469.396,57	140.991,22	983.972,21	10.880.308,85	4,29	281.383,11	-10.598.925,74	2,59
Actividades de biblioteca asignadas a investigación	555.705,94	3.789.942,25	1.696.565,72	204.895,78	986.429,39	7.233.539,09	2,85	6.406,73	-7.227.132,36	0,09
	45.258.256,19	57.153.677,21	16.187.484,68	3.128.682,56	16.812.101,41	138.540.201,63	54,59	70.309.811,12	-68.230.390,51	50,75

Actividades de extensión e outras	CUSTOS					INGRESOS		COBERTURA		
	Descrición	Primarios directos	Primarios indirectos	Centro a actividade	Actividades auxiliares	Actividades directivas e administrativas	Total custo	% Sobre o custo global	Ingresos de actividades finalistas	Marxe
Actividades das áreas de extensión (Deportes, Cultura, Servizo Universitario de Residencias, Escola infantil...)	419.790,00	3.910.426,53	4.643.525,94	230.184,08	1.182.145,71	10.386.072,33	4,09	3.010.520,97	-7.375.551,36	28,99
Arquivo Histórico	0,00	288.353,43	96.787,20	17.980,67	224.540,59	627.661,89	0,25	3.797,32	-623.864,57	0,60
Outras actividades finalistas (o 89% do custo corresponde a programas do S.R.E, o resto a cátedras institucionais e outros)	2.964.914,59	380.436,86	291.932,02	45.482,08	421.888,64	4.104.654,19	1,62	3.980.919,67	-123.734,52	96,99
	3.384.704,59	4.579.216,82	5.032.245,16	293.646,83	1.828.574,94	15.118.388,41	5,96	6.995.237,96	-8.123.150,45	46,27
Docencia, investigación e extensión	50.819.194,19	125.754.330,13	33.938.935,53	7.395.648,24	35.880.661,05	253.788.769,22	100,00	96.716.498,99	-157.072.270,23	38,11

Os seguintes campos son chave para entender a maioría das táboas presentes no informe.

- **Primarios directos:** Son custos que corresponden á propia actividade. Proceden de gastos incorporables imputados ás partidas orzamentarias vinculadas. Dado que, polo momento, o catálogo de actividades de certos servizos e áreas non se da de alta en CANOA, os custos específicos destas actividades impútanse tamén na columna “Centros a actividades”.
- **Primarios indirectos:** Son custos que proceden da repercusión da dedicación do persoal ás actividades (persoal de capítulo I e persoal de programas institucionais de recursos humanos de investigación). Parte dos custos de capítulo I inclúense na columna de actividades auxiliares e directivas administrativas.
- **Centros a actividades:** Son custos que proceden dos centros nos que se executan as actividades pero que non están directamente relacionadas cunha actividade concreta; por exemplo, os custos de enerxía eléctrica dun departamento que son repercuidos ás materias ou aos proxectos de investigacións desenvolvidos por este.
- **Actividades auxiliares:** Son custos que as actividades reciben en repercusión dos servizos que prestan os centros auxiliares (Área Tic, Infraestruturas, Saúde...).
- **Actividades directivas e administrativas:** Son os custos procedentes dos centros directivos asociados (decanato, vicerreitoría, xerencia...)
- **Custo total:** é o sumatorio dos ítems anteriormente descritos.
- **Ingresos:** son ingresos propios da actividade, por exemplo os prezos públicos asociados a unha materia.
- **Marxe** é a diferenza entre os ingresos e os custos dunha actividade
- **% Cobertura** é a relación porcentual entre os ingresos dunha actividade e os seus custos.

CONTABILIDADE ANALÍTICA 2019 Reparto e agregación executado o 29-04-2020. Custos e marxes das actividades finalistas por grandes grupos comparada por exercicio económico

ACTIVIDADES DOCENTES	CUSTOS			INGRESOS			COBERTURA		
	2019	2018	% Variación 18/19	2019	2018	% Variación 18/19	2019	2018	% Variación 18/19
Descripción	Custo total	Custo total		Ingresos de actividades finalistas	Ingresos de actividades finalistas		% Cobertura	% Cobertura	
Titulacións oficiais	76.317.479,81	71.559.363,41	6,65	17.667.161,39	17.229.814,47	2,54	23,15	24,08	-0,93
Titulacións propias	1.901.535,30	2.147.958,04	-11,47	1.388.253,64	1.900.663,81	-26,96	73,01	88,49	-15,48
Outras actividades docentes (enseñanza de idiomas e outros)	1.892.302,79	1.874.311,16	0,96	347.366,74	431.312,37	-19,46	18,36	23,01	-4,65
Laboratorios e aulas non relacionadas directamente con materias	1.666.035,86	1.627.236,43	2,38	0,00	0,00	-	0,00	0,00	0,00
Actividades básicas de investigación relacionadas coa docencia	13.217.135,58	11.067.924,74	19,42	4.119,47	2.380,80	73,03	0,03	0,02	0,01
Actividades de biblioteca asignadas a docencia	5.135.689,84	5.850.825,06	-12,22	4.548,67	215.479,62	-97,89	0,09	3,68	-3,59
	100.130.179,18	94.127.618,84	6,38	19.892.654,31	19.779.651,07	0,57	19,87	21,01	-1,15

ACTIVIDADES DE INVESTIGACIÓN	CUSTOS			INGRESOS			COBERTURA		
	2019	2018	% Variación 18/19	2019	2018	% Variación 18/19	2019	2018	% Variación 18/19
Descripción	Custo total	Custo total		Ingresos de actividades finalistas	Ingresos de actividades finalistas		% Cobertura	% Cobertura	
Actividades de investigación rexistradas na Área de xestión e Valoraización de I+D e teses de doutoramento	120.426.353,69	118.998.361,76	1,20	70.022.021,28	67.371.581,52	3,93	58,15	56,62	1,53
Actividades de investigación outras	10.880.308,85	8.742.905,07	24,45	281.383,11	194.114,53	44,96	2,59	2,22	0,37
Actividades de Bibliotecas asignadas a investigación	7.233.539,09	8.637.030,31	-16,25	6.406,73	318.092,56	-97,99	0,09	3,68	-3,59
	138.540.201,63	136.378.297,14	1,59	70.309.811,12	67.883.788,61	3,57	50,75	49,78	0,97

ACTIVIDADES DE EXTENSIÓN E OTRAS	CUSTOS			INGRESOS			COBERTURA		
	2019	2018	% Variación 18/19	2019	2018	% Variación 18/19	2019	2018	% Variación 18/19
	Descripción	Custo total		Custo total	Ingresos de actividades finalistas		Ingresos de actividades finalistas	% Cobertura	
Actividades das áreas de extensión (Deportes, Cultura, Servicio Universitario de Residencias, Escola infantil...)	10.386.072,33	9.791.027,67	6,08	3.010.520,97	2.901.535,71	3,76	28,99	29,63	-0,65
Arquivo Histórico	627.661,89	603.594,48	3,99	3.797,32	3.786,62	0,28	0,60	0,63	-0,02
Outras actividades finalistas	4.104.654,19	1.963.935,27	109,00	3.980.919,67	1.516.413,31	162,52	96,99	77,21	19,77
	15.118.388,41	12.358.557,42	22,33	6.995.237,96	4.421.735,64	58,20	46,27	35,78	10,49
Docencia, investigación e extensión	253.788.769,22	242.864.473,40	4,50	97.197.703,39	92.085.175,32	5,55	38,30	37,92	0,38

Na columna “Custo Total”, referente ás actividades docentes, resáltanse en gris tres cantidades que son repercutidas como custos de docencia oficial nas táboas que mostran os custos por titulación. Esta reasignación de custos é unha decisión propia da USC que é consecuencia da análise efectuada sobre a natureza dos tres tipos de actividades en cuestión. Aplicar este tratamento directamente entraría en contradición coas regras de normalización establecidas polo Modelo de Contabilidade Analítica de referencia; por este motivo damos esta información desagregada, téndose dous valores para o custo de cada unha das titulacións, o correspondente á contabilidade oficial (que denominaremos *custo inicial da titulación*) e o correspondente á unha contabilidade “interna” da USC (que denominaremos *custo da titulación*).

A liña “Outras actividades docentes” inclúe a actividade do Centro de Linguas Modernas, que é o que achega a maior parte do custo (1,39 millóns de euros), e outras actividades correspondentes ao Centro de Tecnoloxías para a Aprendizaxe (CETA), Centro de Estudos e Documentación Europeos da USC e a Escola de Verán.

A liña “Laboratorios e aulas non relacionadas directamente con materias” corresponde a custos de espazos que non se puideron vincular directamente con ningunha actividade de docencia oficial no exercicio 2019.

A liña “Actividades básicas de investigación relacionadas coa docencia” corresponde ao custo de actividades de investigación desenvolvidas polos diferentes centros e que o Modelo CANOA define como actividades básicas de investigación, pero que á vista da análise feita sobre a natureza das mesmas nos leva a concluír que a súa existencia é fundamental para a docencia, repercutindo estas claramente na calidade da formación impartida (é o caso das produción científica, por exemplo).

A liña “Actividades de bibliotecas asignadas á docencia” recolle o 41,52 % do custo total da actividade da Biblioteca Universitaria e representa o custo asociado ao uso deste servizo por parte do alumnado e por parte do PDI para a súa tarefa docente. A porcentaxe establécese a través da *relación existente entre o custo da actividade*

docente e investigadora no seu conxunto. A Biblioteca Universitaria é un servizo común á docencia e á investigación.

A liña “Actividades de investigación outras” (10,88 millóns de euros) inclúe aquelas actividades non agregadas no epígrafe “Actividades de investigación rexistradas na Área de xestión e Valorización de I+D”, actividades desenvolvidas por centros de investigación ou de apoio a esta, como institutos, estacións biolóxicas ou RIAIDT.

A liña “Actividades de bibliotecas asignadas á investigación” correspóndese co 58,48 % complementario ao asignado á docencia.

A liña “Outras actividades finalistas” recollen un conxunto doutras actividades que, pola súa menor repercusión e importe, decidiuse agrupar neste informe (relacións exteriores, cátedras).

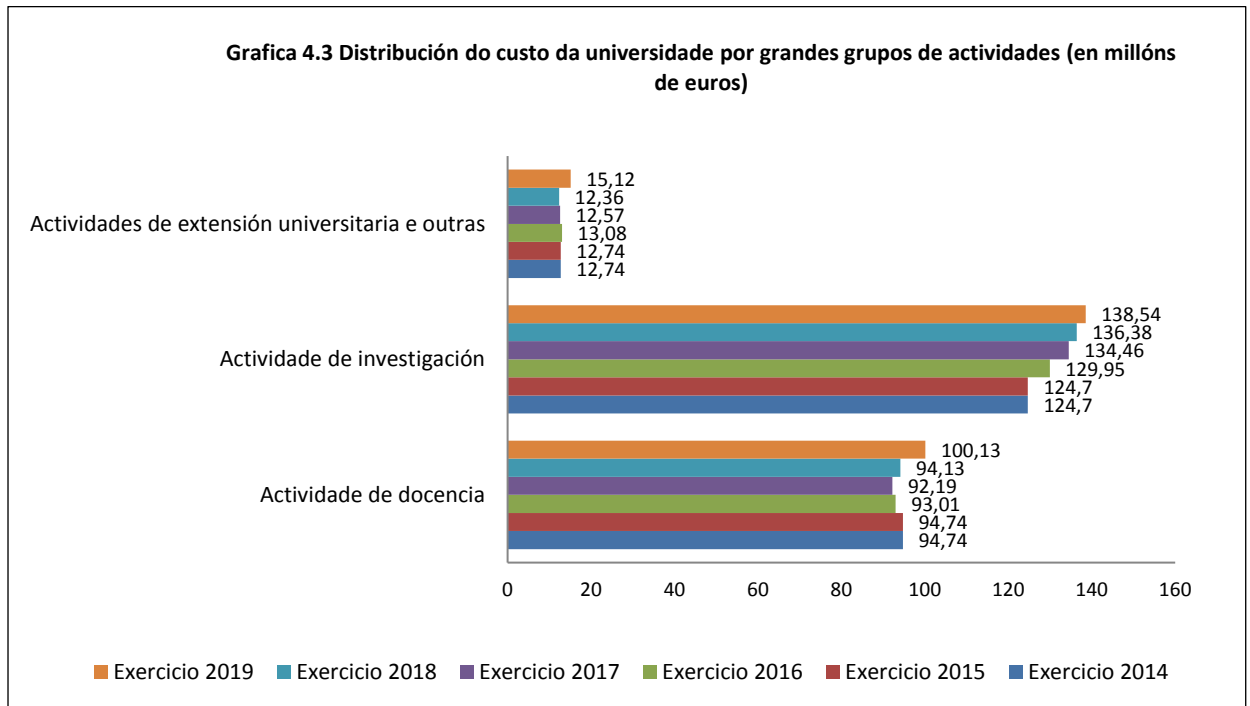


Gráfico 4.4 Distribución dos custos das actividades docentes (en millóns de euros) 2018

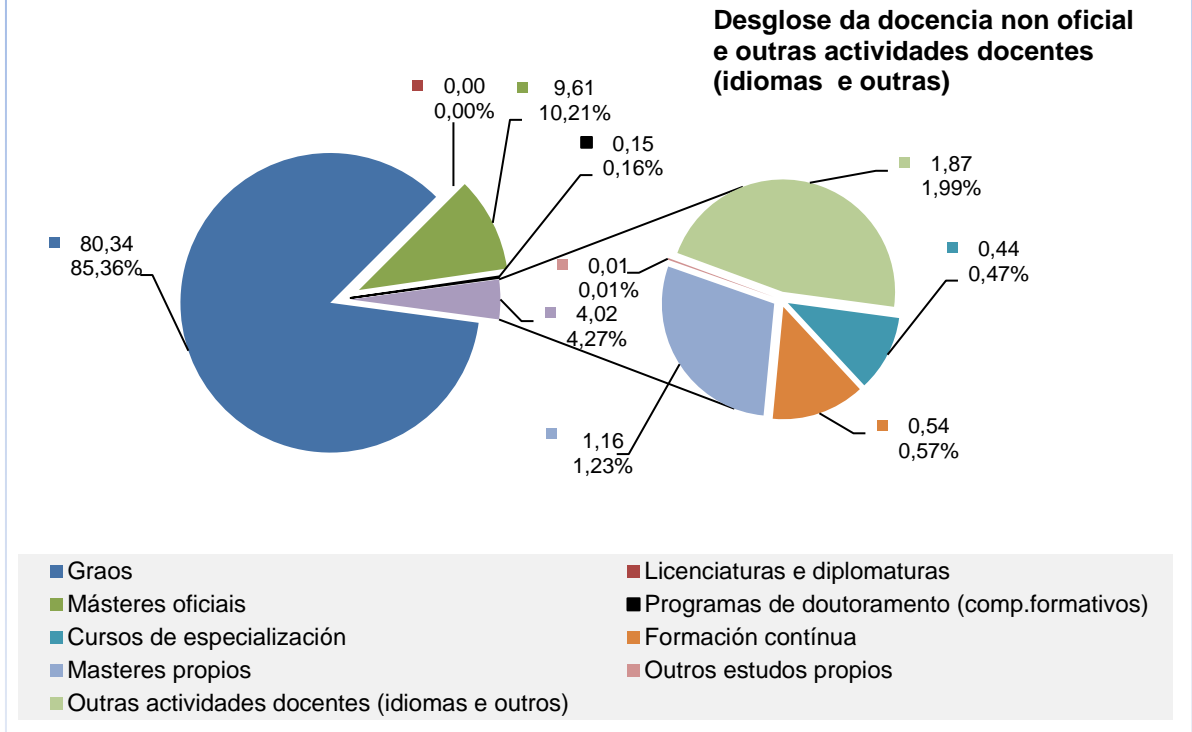
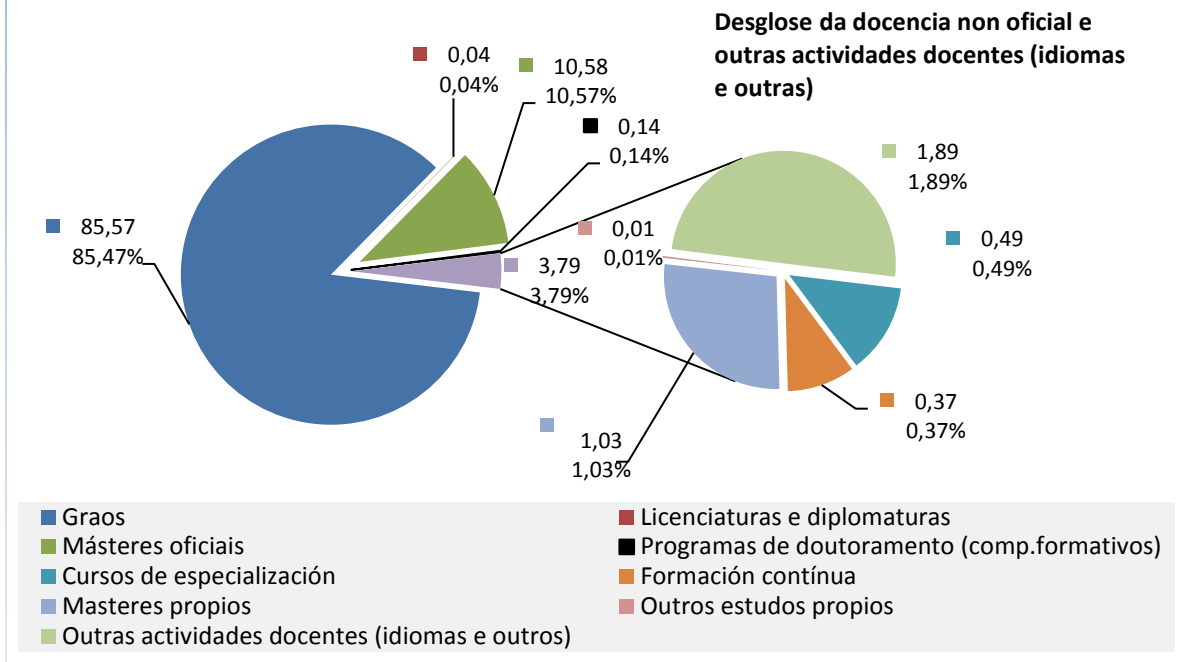


Gráfico 4.4 Distribución dos custos das actividades docentes (en millóns de euros) 2019



4.2.1. Titulacións oficiais

En relación ás actividades de docencia oficial hai que comezar lembrando que para a elaboración deste documento tívose en conta a información relativa aos cursos académicos 2018/2019 e 2019/2020, sendo o curso 18/19 o de maior peso relativo, tal e como se deduce da táboa “Asignación do número de horas dunha materia a un exercicio” do apartado “Custo de actividades finalistas. Docencia”.

O seguinte cadro recolle o custo das actividades de docencia oficial presentándose de xeito que se poda comparar este co importe que para os prezos públicos establece o “DECRETO 73/2019, de 4 de xullo, polo que se fixan os prezos correspondentes aos estudos conducentes á obtención de títulos universitarios de carácter oficial e validez en todo o territorio nacional no ensino universitario para o curso 2019/20”.

O importe de referencia é o “Custo por crédito”, que obtemos dividindo o “Custo da titulación” entre o “Número de créditos” matriculados e con docencia. A partir do “Custo por crédito” así calculado determínanse os rangos de importes de 1ª, 2ª, 3ª e 4ª matrícula, por aplicación das porcentaxes do 15% e 25%, do 30% e 40%.

Hai destacar que mediante o Real Decreto-lei 17/2020, de 5 de maio modifícase a Lei Orgánica de Universidades eliminándose o sistema de “horquillas” vixente ata a data e descrito neste apartado. Quedando redactado o parágrafo b) do apartado 3 do artigo 81 da Lei Orgánica 6/2001 como segue:

“b) Os ingresos polos prezos públicos por servizos académicos e demais dereitos que legalmente se establezcan. En caso de estudos conducentes á obtención de títulos de carácter oficial e validez en todo o territorio nacional, os *prezos públicos* e dereitos os fixará la Comunidad Autónoma, dentro dos límites máximos que estableza a Conferencia General de Política Universitaria, e que *estarán relacionados cos custos de prestación do servizo*”.

RESULTADOS DE ACTIVIDADES. EJERCICIO 2019

Custo por crédito das titulacións oficiais Contabilidade Analítica 2019. Comparativa cos prezos públicos de 2019/2020

Prezos públicos fixados para o curso 19/20. Decreto 73/2019				
Epígrafe	1ª matrícula	2ª matrícula	3ª matrícula	4ª matrícula
GRD e CCL	A) 13,93	19,3	31,21	39,79
	B) 9,85	13,62	22,04	28,06
MOF *	A) 31,36	38,54	38,54	38,54
	B) 21,61	26,68	26,68	26,68

Os prezos non experimentaron subida con relación a cursos anteriores

A) Rama de Ciencias, Saúde e Enxeñaría
B) Rama de Humanidades e Ciencias Sociais e Xurídicas

Nesta táboa non se distingue entre másteres habilitantes e non habilitantes para o exercicio de actividade profesional e, por este motivo, non se amosa o importe para as sucesivas matrículas. Indicar, por outra banda, que estes rangos tampouco son de aplicación aos estudos de doutoramento.

Custo de referencia de prestación de servizo (D 154/2012. Art.2)

A) Rama de Ciencias, Saúde e Enxeñaría 5.170,00
B) Rama de Humanidades e Ciencias Sociais e Xurídicas 3.650,00

	Núm. Titulacións	[0] NÚMERO DE CRÉDITOS	Custo inicial titulación	[1] CUSTO TITULACIÓN	[2] INGRESOS TITULACION	% Cobertura [2]/[1]	Num. Alumnos TC ([0]/60)	Custo por alumno	% Sobre Custo P. Servizo	CUSTO CRÉDITO	1ª matrícula		2ª matrícula		3ª matrícula		4ª matrícula		CUSTO CRÉDITO 2018	% Variación 2018, 19	CUSTO CRÉDITO 2017	% Variación 2017, 18	
											15%	25%	30%	40%	65%	75%	90%	100%					
A) Rama de Ciencias, Saúde e Enxeñaría																							
GRD	32	546.130	39.313.488	50.808.140	8.249.935	16,24	9.102	5.581,98	7,97	93,03	13,95	23,26	27,91	37,21	60,47	69,77	83,73	93,03	86,02	8,15	84,22	2,13	
CCL							0				-	-	-	-	-	-	-	-	-	-	238,24	-100,00	
MOF	43	23.843	4.074.533	5.171.983	987.714	19,10	397	13.015,29	151,75	216,92	-	-	-	-	-	-	-	-	175,52	23,99	195,13	-10,09	
DTO	6	144	42.202	42.202	3.851	9,12	2				-	-	-	-	-	-	-	-	-	-	270,97	-	
	81	570.117	43.430.223	56.022.325	9.241.499	16,50	9.502	5.895,88		98,26									90,15	9,00	89,78	0,41	
B) Rama de Humanidades e Ciencias Sociais e Xurídicas																							
GRD	34	529.942	28.150.893	34.763.512	5.926.166	17,05	8.832	3.935,92	7,83	65,60	9,84	16,40	19,68	26,24	42,64	49,20	59,04	65,60	61,22	7,15	58,84	4,04	
CCL	2	151	39.453	39.975	4.110		3				-	-	-	-	-	-	-	-	-	-	-	-	
MOF	37	48.266	4.595.592	5.409.209	1.160.109	21,45	804	6.724,19	84,22	112,07	-	-	-	-	-	-	-	-	97,75	14,65	95,47	2,39	
DTO	10	444	101.320	101.320	13.067	12,90	7				-	-	-	-	-	-	-	-	-	-	261,80	-	
	83	578.804	32.887.257	40.314.016	7.103.452	17,62	9.647	4.179,03		69,65									64,53	7,94	61,92	4,21	
	164	1.148.920,81	76.317.479,81	96.336.341,08	16.344.950,97	16,97	19.149	5.030,97		83,85									77,23	8,57	75,64	2,10	
Exercicio 2018	161	1.166.728,76	71.559.363,41	90.105.349,63	16.842.561,54	18,69	19.445	4.633,74		77,23													
Variación (%) 18/19	1,86	-1,53	6,65	6,92	-2,95	-9,23	-1,53	8,57		8,57													
Exercicio 2017	160	1.172.788,15	70.670.203,26	88.710.613,83	16.963.227,04	19,12	19.546	4.538,45		75,64													
Variación (%) 17/18	0,63	-0,52	1,26	1,57	-0,71	-2,25	-0,52	2,10		2,10													
Exercicio 2016	172	1.164.499,76	69.624.817,38	89.228.971,56	17.033.713,03	19,09	19.408	4.597,46		76,62													
Variación (%) 16/17	-17,70	-2,87	-1,84	-0,97	-1,40	-0,44	-2,87	1,95		1,95													
Exercicio 2015	209	1.198.883,49	70.930.042,41	90.102.675,14	17.276.264,35	19,17	19.981	4.509,33		75,16													
Variación (%) 15/16	-17,70	-2,87	-1,84	-0,97	-1,40	-0,44	-2,87	1,95		1,95													

Cambio normativo: Coincidindo coa elaboración deste informe modificouse a Lei Orgánica 6/2001, de 21 de decembro, de Universidades, suprimíndose a referencia aos rangos de matrícula aquí recollidos e establecéndose "que os prezos públicos e dereitos os fixará a Comunidade Autónoma, dentro dos límites máximos que establece a Conferencia General de Política Universitaria, e que estarán relacionados cos custos de prestación do servizo".

[2] Non se inclúen nesta táboa outros ingresos non relacionados con materias concretas (prezos de secretaría, convenios e outros), que si están considerados na táboa 4.4 - Custos e marxes das actividades finalistas por grandes grupos. Os ingresos de docencia oficial son 17.667.161 e a porcentaxe de cobertura 23,15 %

GRD: Graos CCL: Licenciaturas e diplomaturas MOF: Másteres oficiais DTO: Programas de Doutoramento (so inclúe o custo dos complementos formativos)

Número de créditos [0]: Considéranse como créditos aqueles que teñen docencia no POD. A fracción empregada para levar ao exercicio os créditos procedentes dos cursos 2018/2019 e 2019/2020 descríbese no punto 3.4.3 deste informe.

Custo inicial da titulación: Recolle o custo da titulación devolto en aplicación das regras de normalización do Modelo CANOA.

Custo da titulación [1]: Recolle o custo da titulación unha vez agregados aqueles custos procedentes de actividades afíns, importes encadrados na táboa “Custos e marxes das actividades finalistas por grandes grupos”; Os importes da “investigación básica relacionada coa docencia” repártense entre todas as titulacións en función do “custo inicial da titulación”. Os importes da “actividades de bibliotecas asignadas á docencia” e “Laboratorios e aulas non relacionadas directamente” repártense entre as titulacións en función do “número de créditos matriculados”, téndose relacionado previamente as bibliotecas coas titulacións impartidas no centro onde está emprazada. Aos programas de doutoramento non se lles aplica reasignación de custos de actividades afíns á docencia.

Ingresos da titulación: Ingresos por prezos públicos dos estudos oficiais correspondentes a dous cursos académicos 2018/2019 e 2019/2020, en proporción de 2/3 e 1/3.

Número de alumnos a tempo completo (TC): Calcúlase dividindo o número total de créditos entre 60, o que pode considerarse como un curso completo para a maioría dos

Detállase a continuación o custo por crédito para cada titulación oficial. Os custos dos programas de doutoramento unicamente recollen os correspondentes á docencia asociada as actividades formativas específicas destes programas.

Pódese consultar no anexo G. o custo calculado das titulacións de grao e máster oficial referido ao curso académico 2018/2019.

4.5 - Titulaciones oficiales de licenciatura									
R	C	Titulación	[0] Número de créditos	Custo inicial titulación	[1] Custo da titulación	[2] Ingresos	% Cobertura [2]/[1]	Número de alumnos a TC ([0]/60)	Custo do crédito
Total titulaciones oficiales de ciclos (en extinción)			150,51	39.452,64	39.975,44	4.110,17	10,28	3	265,59

R: Fai referencia a rama pola que se agrupan as titulacións no Decreto 73/2019 oas efectos de fixar os prezos públicos.

C: Fai referencia ao campus universitario no que se imparte a titulación. Outros campos explícanse no cadro da páxina anterior.

Táboa 4.6 - Titulacións oficiais de grao									
R	C	Titulación	[0] Número de créditos	Custo inicial titulación	[1] Custo da titulación	[2] Ingresos	% Cobertura [2]/[1]	Número de alumnos a TC ([0]/60)	Custo crédito
Área de Artes e Humanidades									
B)	LUG	Grao en Ciencias da Cultura e Difusión Cultural	3.689,45	989.340,17	1.197.078,52	40.964,51	3,42	61	324,46
B)	LUG	Grao en Lingua e Literatura Españolas [L]	2.490,00	604.056,32	731.718,47	24.208,46	3,31	42	293,86
B)	SNT	Grao en Filoloxía Clásica	4.910,18	544.344,94	671.958,91	48.835,21	7,27	82	136,85
B)	SNT	Grao en Filosofía	13.083,82	587.097,31	688.933,89	132.037,17	19,17	218	52,66
B)	SNT	Grao en Historia	25.032,76	1.220.924,32	1.688.107,23	263.186,92	15,59	417	67,44
B)	SNT	Grao en Historia da Arte	22.451,45	874.968,21	1.249.489,02	238.260,69	19,07	374	55,65
B)	SNT	Grao en Lingua e Literatura Españolas	14.982,27	867.030,97	1.130.544,17	160.234,42	14,17	250	75,46
B)	SNT	Grao en Lingua e Literatura Galegas	9.414,55	569.570,90	739.080,57	107.680,96	14,57	157	78,50
B)	SNT	Grao en Lingua e Literatura inglesas	26.267,45	1.042.751,62	1.429.069,34	287.995,42	20,15	438	54,40
B)	SNT	Grao en Linguas e Literaturas Modernas	17.208,00	1.437.685,59	1.810.399,13	205.377,88	11,34	287	105,21
			139.529,94	8.737.770,35	11.336.379,25	1.508.781,64	13,31	2.325	81,25
Área de Ciencias									
A)	SNT	Dobre Grao en Física e en Química	2.186,04	159.161,48	250.196,60	25.043,34	10,01	36	114,45
A)	SNT	Dobre Grao en Matemáticas e en Física	2.575,32	166.149,73	264.087,22	21.735,08	8,23	43	102,55
A)	SNT	Dobre Grao en Química e en Bioloxía	4.974,37	353.078,63	477.095,20	46.706,05	9,79	83	95,91
A)	SNT	Grao en Bioloxía	30.979,76	2.602.916,18	3.471.499,66	501.563,27	14,45	516	112,06
A)	SNT	Grao en Biotecnoloxía	4.055,10	242.847,77	333.231,97	36.440,80	10,94	68	82,18
A)	SNT	Grao en Física	25.779,64	1.835.438,88	2.890.899,27	397.408,26	13,75	430	112,14
A)	SNT	Grao en Matemáticas	27.460,77	1.707.908,57	2.216.247,29	426.317,50	19,24	458	80,71
A)	SNT	Grao en Química	27.303,54	2.579.010,90	4.166.303,77	471.322,48	11,31	455	152,59
			125.314,54	9.646.512,14	14.069.560,98	1.926.536,78	13,69	2.089	112,27
Área de Ciencias Sociais e Xurídicas									
B)	LUG	Dobre Grao en Mestre de Educación Infantil e en Mestre de Educación Primaria (L)	3.584,45	153.612,01	182.868,36	30.945,26	16,92	60	51,02
B)	LUG	Grao en Administración e Dirección de Empresas [L]	14.744,45	1.321.824,18	1.425.916,55	172.278,88	12,08	246	96,71

Táboa 4.6 - Titulacións oficiais de grao									
R	C	Titulación	[0] Número de créditos	Custo inicial titulación	[1] Custo da titulación	[2] Ingresos	% Cobertura [2]/[1]	Número de alumnos a TC ([0]/60)	Custo crédito
B)	LUG	Grao en Mestre de Educación Infantil (L)	18.634,64	891.221,82	1.048.831,17	191.371,29	18,25	311	56,28
B)	LUG	Grao en Mestre de Educación Primaria (L)	21.651,27	1.088.660,65	1.274.948,56	224.447,47	17,60	361	58,89
B)	LUG	Grao en Xestión de Pequenas e Medianas Empresas	849,95	408.975,74	428.288,72	8.036,09	1,88	14	503,90
B)	SNT	Dobre Grao en Dereito e en Relacións Laborais e Recursos Humanos Dobre Grao en Mestre de Educación Infantil e en Mestre de Educación Primaria (S)	4.224,41	185.889,90	247.411,08	38.613,09	15,61	70	58,57
B)	SNT	Dobre Grao en Xornalismo e en Comunicación Audiovisual	2.799,27	92.376,96	108.911,17	20.514,84	18,84	47	38,91
B)	SNT	Dobre Grao en Xornalismo e en Comunicación Audiovisual	2.954,73	147.809,00	184.423,34	23.484,57	12,73	49	62,42
B)	SNT	Grao en Administración e Dirección de Empresas [S]	52.298,53	2.419.516,01	3.007.315,22	648.818,22	21,57	872	57,50
B)	SNT	Grao en Ciencia Política e da Administración	27.169,77	1.225.599,80	1.525.292,61	320.668,01	21,02	453	56,14
B)	SNT	Grao en Comunicación Audiovisual	11.317,64	618.006,49	761.076,82	126.654,57	16,64	189	67,25
B)	SNT	Grao en Criminoloxía	7.340,32	327.894,89	436.027,07	71.863,74	16,48	122	59,40
B)	SNT	Grao en Dereito	48.019,23	2.243.259,44	2.975.397,27	546.488,95	18,37	800	61,96
B)	SNT	Grao en Economía	34.563,95	2.000.327,98	2.432.872,37	425.894,65	17,51	576	70,39
B)	SNT	Grao en Educación Social	17.828,55	807.292,34	925.949,27	186.993,85	20,19	297	51,94
B)	SNT	Grao en Mestre de Educación Infantil (S)	20.267,74	797.291,20	924.837,32	193.882,80	20,96	338	45,63
B)	SNT	Grao en Mestre de Educación Primaria (S)	33.657,70	1.269.021,38	1.477.477,35	343.189,84	23,23	561	43,90
B)	SNT	Grao en Pedagogía	16.457,34	710.543,05	817.960,52	172.176,29	21,05	274	49,70
B)	SNT	Grao en Relacións Laborais e Recursos Humanos [S]	25.052,95	1.382.136,77	1.508.594,36	312.618,19	20,72	418	60,22
B)	SNT	Grao en Xeografía e Ordenación do Territorio	7.020,00	345.373,03	476.990,01	87.785,65	18,40	117	67,95
B)	SNT	Grao en Xeografía e Ordenación do Territorio (2ªed)	872,73	31.120,99	45.094,91	9.017,67	20,00	15	51,67
B)	SNT	Grao en Xornalismo	19.102,91	910.715,15	1.144.988,04	195.791,70	17,10	318	59,94
			390.412,53	19.378.468,78	23.361.472,09	4.351.535,63	18,63	6.507	59,84
Área de Enxeñaría e Arquitectura									
A)	LUG	Dobre Grao en Enxeñaría Agrícola e Agroalimentaria e en Enxeñaría Forestal e do Medio Natural	2.390,73	366.524,40	450.568,93	37.364,72	8,29	40	188,47
A)	LUG	Dobre Grao en Enxeñaría Civil e en Enxeñaría en Xeomática e Topografía	233,18	58.226,69	71.068,90	2.975,19	4,19	4	304,78
A)	LUG	Grao en Enxeñaría Agrícola e Agroalimentaria	7.055,82	1.199.605,19	1.472.005,72	130.875,37	8,89	118	208,62

Táboa 4.6 - Titulacións oficiais de grao									
R	C	Titulación	[0] Número de créditos	Custo inicial titulación	[1] Custo da titulación	[2] Ingresos	% Cobertura [2]/[1]	Número de alumnos a TC ([0]/60)	Custo crédito
A)	LUG	Grao en Enxeñaría Agrícola e do Medio Rural	16,91	1.497,99	1.866,28	569,70	30,53	0	110,37
A)	LUG	Grao en Enxeñaría Civil	4.054,70	550.712,36	678.598,16	85.690,45	12,63	68	167,36
A)	LUG	Grao en Enxeñaría de Procesos Químicos Industriais	6.287,45	806.196,08	969.751,12	113.575,00	11,71	105	154,24
A)	LUG	Grao en Enxeñaría en Xeomática e Topografía	621,27	243.486,73	295.960,03	14.442,33	4,88	10	476,38
A)	LUG	Grao en Enxeñaría Forestal e do Medio Natural	4.315,39	718.062,59	881.435,98	76.202,79	8,65	72	204,25
A)	LUG	Grao en Paisaxe	809,83	180.179,01	220.225,04	16.952,98	7,70	13	271,94
A)	LUG	Grao en Robótica	1.021,09	82.158,38	102.682,71	13.311,01	12,96	17	100,56
A)	SNT	Dobre Grao en Enxeñaría Informática e en Matemáticas	2.192,86	149.153,02	182.029,03	18.804,24	10,33	37	83,01
A)	SNT	Grao en Enxeñaría Informática	15.749,38	1.319.339,11	1.593.610,19	236.510,96	14,84	262	101,19
A)	SNT	Grao en Enxeñaría Química	15.930,65	982.799,79	1.206.141,90	268.271,62	22,24	266	75,71
			60.679,28	6.657.941,34	8.125.943,98	1.015.546,37	12,50	1.011	133,92
Área de Ciencias da Saúde									
A)	LUG	Grao en Nutrición Humana e Dietética	12.052,58	814.834,38	999.932,72	190.129,23	19,01	201	82,96
A)	LUG	Grao en Veterinaria	40.051,05	3.746.423,66	4.459.978,50	613.901,49	13,76	668	111,36
A)	SNT	Dobre grao en Farmacia e en Óptica e Optometría	1.175,46	67.273,94	91.906,05	14.336,51	15,60	20	78,19
A)	SNT	Grao en Enfermaría [S]	33.635,88	1.610.070,58	1.748.724,07	453.355,40	25,92	561	51,99
A)	SNT	Grao en Farmacia	62.740,60	4.404.527,15	5.926.365,85	1.018.395,93	17,18	1.046	94,46
A)	SNT	Grao en Medicina	141.106,94	7.220.019,03	8.936.742,22	1.966.912,79	22,01	2.352	63,33
A)	SNT	Grao en Odontoloxía	12.879,99	1.856.408,32	2.180.204,16	183.648,32	8,42	215	169,27
A)	SNT	Grao en Óptica e Optometría	14.003,45	897.368,54	985.777,35	226.219,85	22,95	233	70,40
A)	SNT	Grao en Psicología	42.490,25	2.342.523,71	3.187.846,06	587.757,10	18,44	708	75,03
			360.136,20	22.959.449,31	28.517.477,00	5.254.656,61	18,43	6.002	79,19
Titulacións adscritas (varias áreas)			0,00	84.238,68	160.818,58	119.044,01			
Total de graos			1.076.072,49	67.464.380,60	85.571.651,88	14.176.101,03	16,57	17.935	79,52

Táboa 4.7 - Titulacións oficiais de masters									
R	C	Titulación	[0] Número de créditos	Custo inicial titulación	[1] Custo da titulación	[2] Ingresos	% Cobertura [2]/[1]	Número de alumnos a TC ([0]/60)	Custo crédito
Área de Artes e Humanidades									
B)	LUG	Máster Universitario en Servizos Culturais (3ªed)	1.382,36	145.341,13	178.778,30	37.273,03	20,85	23	129,33
B)	SNT	Máster Universitario en Arqueoloxía e Ciencias da Antigüidade (3ª ed)	698,81	86.583,85	110.239,34	26.644,11	24,17	12	157,75
B)	SNT	Máster Universitario en Estudos da Literatura e da Cultura	1.148,23	98.983,77	124.337,51	36.959,44	29,73	19	108,29
B)	SNT	Master Universitario en Estudos Ingleses Avanzados e as súas Aplicacións	917,73	89.503,82	111.415,31	24.581,45	22,06	15	121,40
B)	SNT	Máster Universitario en Estudos Medievais Europeos: Imaxes, Textos e Contextos	1.043,45	121.201,28	149.196,03	25.407,74	17,03	17	142,98
B)	SNT	Máster Universitario en Filosofía: Coñecemento e Cidadanía	698,18	123.124,79	133.853,51	16.419,23	12,27	12	191,72
B)	SNT	Máster Universitario en Historia Contemporánea	1.013,64	116.069,09	148.456,76	26.104,49	17,58	17	146,46
B)	SNT	Máster Universitario en Historia Moderna: Monarquía de España Séculos XVI-XVIII	201,18	53.885,78	66.550,45	4.881,26	7,33	3	330,80
B)	SNT	Máster Universitario en Lingüística Aplicada	442,91	103.288,53	123.390,77	18.909,45	15,32	7	278,59
B)	SNT	Máster Universitario en Xestión do Patrimonio Artístico e Arquitectónico, Museos e Mercado da Arte	1.298,32	73.585,33	99.890,34	42.789,49	42,84	22	76,94
B)	SNT	Máster Universitario Erasmus Mundus en Lexicografía	196,05	53.556,44	63.696,98	0,78	0,00	3	324,90
B)	SNT	Máster Universitario Erasmus Mundus Encrucilladas nas Narrativas Culturais (2ªed) (EM Crossways in Cultural Narratives)	185,50	38.837,49	46.555,66	0,73	0,00	3	250,97
			9.226,36	1.103.961,30	1.356.360,94	259.971,19	19,17	154	147,01

Táboa 4.7 - Titulacións oficiais de masters (continúa)									
R	C	Titulación	[0] Número de créditos	Custo inicial titulación	[1] Custo da titulación	[2] Ingresos	% Cobertura [2]/[1]	Número de alumnos a TC ([0]/60)	Custo crédito
Área de Ciencias									
A)	LUG	Máster Universitario en Innovación en Nutrición, Seguridade e Tecnoloxía Alimentarias	1.080,56	189.462,64	226.520,29	50.878,64	22,46	18	209,63
A)	SNT	Máster Universitario en Acuicultura (2ª ed)	190,91	6.968,40	10.160,18	5.937,02	58,43	3	53,22
A)	SNT	Máster Universitario en Acuicultura (3ª ed)	137,91	59.198,11	74.404,98	12.454,90	16,74	2	539,51
A)	SNT	Máster Universitario en Biodiversidade Terrestre: Caracterización, Conservación e Xestión	461,97	111.525,11	141.795,98	21.728,68	15,32	8	306,94
A)	SNT	Máster Universitario en Bioloxía Mariña	537,24	89.889,69	115.611,39	23.765,59	20,56	9	215,19
A)	SNT	Máster Universitario en Enerxías Renovables, Cambio Climático e Desenvolvemento Sustentable	540,99	111.612,60	165.625,13	20.947,50	12,65	9	306,15
A)	SNT	Máster Universitario en Física	708,55	403.623,13	586.587,47	23.158,11	3,95	12	827,88
A)	SNT	Máster Universitario en Investigación Química e Química Industrial	1.100,71	166.609,88	262.330,32	43.290,73	16,50	18	238,33
A)	SNT	Máster Universitario en Matemáticas	311,73	120.867,40	142.827,40	10.076,19	7,05	5	458,18
A)	SNT	Máster Universitario en Química na Fronteira coa Bioloxía e a Ciencia de Materiais	210,00	35.268,64	55.294,48	4.707,97	8,51	4	263,31
A)	SNT	Máster Universitario en Química Orgánica (3ª ed)	922,01	118.235,57	187.613,48	33.962,15	18,10	15	203,48
A)	SNT	Máster Universitario en Química Teórica e Modelización Computacional (3ª ed)	24,55	20.168,10	30.636,84	5.599,34	18,28	0	1.248,17
A)	SNT	Máster Universitario en Técnicas Estatísticas	613,27	67.240,11	83.234,80	39.439,18	47,38	10	135,72
A)	SNT	Máster Universitario en Técnicas Estatísticas (2ªed)	214,55	20.463,62	25.571,06	12.613,98	49,33	4	119,19
			7.054,94	1.521.133,00	2.108.213,81	308.559,98	14,64	118	298,83

Táboa 4.7 - Titulacións oficiais de masters (continúa)									
R	C	Titulación	[0] Número de créditos	Custo inicial titulación	[1] Custo da titulación	[2] Ingresos	% Cobertura [2]/[1]	Número de alumnos a TC ([0]/60)	Custo crédito
Área de Ciencias Sociais e Xurídicas									
B)	LUG	Máster Universitario en Dirección de Actividades Educativas na Natureza	1.122,00	111.352,01	124.275,36	27.700,96	22,29	19	110,76
B)	LUG	Máster Universitario en Dirección de Empresas (L)	675,18	116.186,84	123.179,99	17.334,13	14,07	11	182,44
B)	LUG	Máster Universitario en Profesorado de Educación Secundaria Obrigatoria e Bacharelato, Formación Profesional e Ensinanzas de Idiomas [L]	3.640,27	225.676,85	259.535,52	36.260,21	13,97	61	71,30
B)	SNT	Máster Universitario en Avogacía (Lugo)	628,09	63.030,23	81.096,74	9.517,90	11,74	10	129,12
B)	SNT	Máster Universitario en Avogacía (Santiago)	3.174,82	213.983,39	278.939,00	46.579,60	16,70	53	87,86
B)	SNT	Máster Universitario en Desenvolvemento Económico e Innovación	1.109,04	173.617,66	199.514,92	41.691,42	20,90	18	179,90
B)	SNT	Máster Universitario en Dirección de Empresas (S)	1.302,32	125.402,73	147.195,18	49.011,40	33,30	22	113,03
B)	SNT	Máster Universitario en Dirección e Xestión Contable e Financeira	1.337,45	116.941,72	138.021,34	43.934,32	31,83	22	103,20
B)	SNT	Máster Universitario en Economía	352,91	80.531,48	91.549,10	13.853,45	15,13	6	259,41
B)	SNT	Máster Universitario en Estudos Avanzados sobre a Linguaxe, a Comunicación e as súas Patoloxías (2ªed)	394,77	28.083,05	37.185,54	15.604,50	41,96	7	94,19
B)	SNT	Máster Universitario en Estudos Internacionais	1.595,05	124.685,75	161.649,33	69.100,33	42,75	27	101,34
B)	SNT	Máster Universitario en Fiscalidade Internacional e Comunitaria (ed virtual)	764,92	87.983,13	112.813,54	20.058,51	17,78	13	147,48
B)	SNT	Máster Universitario en Igualdade, Xénero e Educación	1.245,55	133.604,85	146.602,31	34.397,89	23,46	21	117,70
B)	SNT	Máster Universitario en Investigación e Innovación en Didácticas Específicas para Educación Infantil e Primaria	968,18	80.826,84	89.525,88	22.178,85	24,77	16	92,47
B)	SNT	Máster Universitario en Investigación en Educación, Diversidade Cultural e Desenvolvemento Comunitario	1.462,64	128.254,14	141.770,75	51.808,13	36,54	24	96,93
B)	SNT	Máster Universitario en Marketing, Consultoría e Comunicación Política	1.576,95	86.284,63	106.217,01	51.003,34	48,02	26	67,36
B)	SNT	Máster Universitario en Planificación e Xestión do Desenvolvemento Territorial	694,36	67.101,62	86.779,40	18.835,28	21,70	12	124,98

Táboa 4.7 - Titulacións oficiais de masters (continúa)

R	C	Titulación	[0] Número de créditos	Custo inicial titulación	[1] Custo da titulación	[2] Ingresos	% Cobertura [2]/[1]	Número de alumnos a TC ([0]/60)	Custo crédito
B)	SNT	Máster Universitario en Procesos de Formación	945,27	98.304,60	107.980,18	25.328,26	23,46	16	114,23
B)	SNT	Máster Universitario en Profesorado de Educación Secundaria Obligatoria e Bacharelato, Formación Profesional e Ensinanzas de Idiomas [S]	10.846,45	802.516,17	893.691,30	116.865,55	13,08	181	82,39
B)	SNT	Máster Universitario en Psicoloxía	307,32	67.283,09	83.344,87	7.399,66	8,88	5	271,19
B)	SNT	Máster Universitario en Organización e Psicoloxía Xurídica-Forense	521,45	69.304,11	73.092,86	12.854,21	17,59	9	140,17
B)	SNT	Máster Universitario en Organización e Psicoloxía Xurídica-Forense e Intervención Social	788,89	123.487,35	154.989,81	24.759,85	15,98	13	196,47
B)	SNT	Máster Universitario en Turismo Urbano e Xestión de Empresas Turísticas	1.233,36	153.256,12	177.682,87	56.491,02	31,79	21	144,06
B)	SNT	Máster Universitario en Xestión e Dirección Laboral (2ª ed)	1.489,91	111.318,47	119.669,92	47.370,94	39,58	25	80,32
B)	SNT	Máster Universitario en Xornalismo e Comunicación: Novas Tendencias en Producción, Xestión e Difusión do Coñecemento	862,91	102.613,45	116.545,16	40.198,26	34,49	14	135,06
			39.040,08	3.491.630,28	4.052.847,88	900.137,97	22,21	651	103,81
Área de Enxeñaría e Arquitectura									
A)	LUG	Máster Universitario en Arquitectura da Paisaxe Juana de Vega (semipresencial)	22,91	3.718,71	4.566,74	2.675,39	58,58	0	199,34
A)	LUG	Máster Universitario en Dirección de Proxectos (L)	693,00	46.322,28	58.301,65	43.364,68	74,38	12	84,13
A)	LUG	Máster Universitario en Enxeñaría Agronómica	1.032,63	253.898,65	309.952,33	16.149,82	5,21	17	300,16
A)	LUG	Máster Universitario en Enxeñaría de Montes	699,82	265.655,48	322.982,67	14.890,56	4,61	12	461,52
A)	LUG	Máster Universitario en Enxeñaría de Procesado de Alimentos	109,09	44.359,83	52.536,48	4.087,75	7,78	2	481,58
A)	LUG	Máster Universitario en Operacións e Enxeñaría de Sistemas Aéreos non Tripulados	206,73	44.182,69	54.030,88	10.827,83	20,04	3	261,36

Táboa 4.7 - Titulacións oficiais de masters (continúa)									
R	C	Titulación	[0] Número de créditos	Custo inicial titulación	[1] Custo da titulación	[2] Ingresos	% Cobertura [2]/[1]	Número de alumnos a TC ([0]/60)	Custo crédito
A)	LUG	Máster Universitario en Xestión Sustentable da Terra e do Territorio	207,90	74.624,55	90.767,49	7.228,14	7,96	3	436,59
A)	SNT	Máster Universitario en Computación de Altas Prestacións	344,03	29.771,69	35.909,26	19.936,61	55,52	6	104,38
A)	SNT	Máster Universitario en Enxeñaría Ambiental (2ª ed)	1.889,74	238.029,09	283.197,78	65.542,29	23,14	31	149,86
A)	SNT	Máster Universitario en Enxeñaría Química e Bioprocesos	1.327,43	164.072,31	195.319,45	22.694,07	11,62	22	147,14
A)	SNT	Máster Universitario en Matemática Industrial	603,91	129.225,53	155.028,62	38.008,54	24,52	10	256,71
A)	SNT	Máster Universitario en Tecnoloxías de Análise de Datos Masivos: Big Data	564,10	57.810,34	69.257,08	26.958,11	38,92	9	122,78
A)	SNT	Máster Universitario en Xeoinformática	49,64	18.493,37	21.562,15	4.113,63	19,08	1	434,40
			7.750,92	1.370.164,52	1.653.412,58	276.477,42	16,72	129	213,32
Área de Ciencias da Saúde									
A)	LUG	Máster Universitario en Prevención de Riscos Laborais e Saúde Medioambiental [L]	136,09	35.359,29	42.047,57	5.450,38	12,96	2	308,97
A)	LUG	Máster Universitario en Xenómica e Xenética	271,07	67.327,83	78.592,77	29.133,39	37,07	5	289,93
A)	SNT	Máster Universitario en Atención Sanitaria, Xestión e Coidados	1.344,54	94.077,55	99.820,00	55.410,23	55,51	22	74,24
A)	SNT	Máster Universitario en Condicionantes Xenéticos, Nutricionais e Ambientais do Crecemento e Desenvolvemento	156,55	20.623,04	24.287,77	33.415,29	137,58	3	155,15
A)	SNT	Máster Universitario en Condicionantes Xenéticos, Nutricionais e Ambientais do Crecemento e Desenvolvemento NUTRENVIGEN G+D Factors	64,73	10.690,29	12.507,44	5.090,77	40,70	1	193,23
A)	SNT	Máster Universitario en Investigación Biomédica	1.049,18	152.627,95	179.200,31	44.973,33	25,10	17	170,80
A)	SNT	Máster Universitario en Investigación e Desenvolvemento de Medicamentos	558,62	78.138,32	101.593,38	25.214,25	24,82	9	181,86
A)	SNT	Máster Universitario en Investigación en Ciencias da Visión (2ª ed)	28,70	5.171,42	6.037,34	6.362,86	105,39	0	210,35
A)	SNT	Máster Universitario en Investigación en Ciencias da Visión (3ªed)	6,55	165,74	221,76	1.908,77	860,72	0	33,88

Táboa 4.7 - Titulacións oficiais de masters (continúa)

R	C	Titulación	[0] Número de créditos	Custo inicial titulación	[1] Custo da titulación	[2] Ingresos	% Cobertura [2]/[1]	Número de alumnos a TC ([0]/60)	Custo crédito
A)	SNT	Máster Universitario en Optometría	684,18	104.869,52	111.893,48	26.049,62	23,28	11	163,54
A)	SNT	Máster Universitario en Psicoloxía Educativa: Desenvolvemento e Aprendizaxe	42,00	7.514,32	9.377,23	1.998,05	21,31	1	223,27
A)	SNT	Máster Universitario en Psicoloxía Xeral Sanitaria	2.118,55	208.823,70	269.156,50	38.290,10	14,23	35	127,05
A)	SNT	Máster Universitario en Psicoxerontoloxía (2ª ed)	179,22	51.714,25	63.546,52	5.449,39	8,58	3	354,57
A)	SNT	Máster Universitario en Saúde Pública	785,18	73.450,86	87.647,13	54.267,58	61,92	13	111,63
A)	SNT	Máster Universitario en Xerontoloxía (2ª ed)	668,18	100.723,63	103.940,65	24.168,37	23,25	11	155,56
			9.036,79	1.183.235,43	1.410.356,50	402.676,29	28,55	151	156,07
Total de másteres			72.109,08	8.670.124,53	10.581.191,72	2.147.822,84	20,30	1.202	146,74

O número de alumnos a tempo completo é un campo calculado e redondeado a número enteiro, este indicador non se calcular para o caso dos programas de doutoramento dado que, para este tipo de estudo, a información aquí mostrada fai referencia unicamente á matrícula de complementos formativos.

4.8 - Titulacións oficiais, programas de doutoramento (complementos formativos)									
R	C	Titulación	[0] Número de créditos	Custo inicial titulación	[1] Custo da titulación	[2] Ingresos	% Cobertura [2]/[1]	Número de alumnos a TC ([0]/60)	Custo crédito
Área de Artes e Humanidades									
B)	SNT	Programa de Doutoramento en Estudos da Literatura e da Cultura	15,64	573,35	573,35	288,00	50,23	0	36,67
B)	SNT	Programa de Doutoramento en Estudos Ingleses Avanzados: Lingüística, Literatura e Cultura	1,64	103,64	103,64	128,00	123,50	0	63,34
B)	SNT	Programa de Doutoramento en Estudos Medievais	3,27	261,32	261,32	256,00	97,96	0	79,85
B)	SNT	Programa de Doutoramento en Textos da Antigüidade Clásica e a súa Pervivencia	4,36	454,00	454,00	192,00	42,29	0	104,04
			24,91	1.392,31	1.392,31	864,00	62,06	0	55,90
Área de Ciencias Sociais e Xurídicas									
B)	SNT	Programa de Doutoramento en Comunicación e Información Contemporánea	51,00	4.465,12	4.465,12	1.760,00	39,42	1	87,55
B)	SNT	Programa de Doutoramento en Desenvolvemento Psicolóxico, Aprendizaxe e Saúde	0,00	0,00	0,00	64,00	-	0	-
B)	SNT	Programa de Doutoramento en Desenvolvemento Rexional e Integración Económica	124,09	78.457,06	78.457,06	3.786,67	4,83	2	632,25
B)	SNT	Programa de Doutoramento en Educación	113,18	11.597,58	11.597,58	4.096,01	35,32	2	102,47
B)	SNT	Programa de Doutoramento en Equidade e Innovación en Educación	28,64	1.425,73	1.425,73	576,00	40,40	0	49,79
B)	SNT	Programa de Doutoramento en Marketing Político, Actores, e Institucións nas Sociedades Contemporáneas	102,55	3.982,04	3.982,04	1.920,00	48,22	2	38,83
			419,45	99.927,53	99.927,53	12.202,68	12,21	7	238,23

4.8 - Titulacións oficiais, programas de doutoramento (complementos formativos) Continúa									
R	C	Titulación	[0] Número de créditos	Custo inicial titulación	[1] Custo da titulación	[2] Ingresos	% Cobertura [2]/[1]	Número de alumnos a TC ([0]/60)	Custo crédito
Área de Enxeñaría e Arquitectura									
A)	LUG	Programa de Doutoramento en Investigación Agraria e Forestal	57,00	33.058,44	33.058,44	1.600,00	4,84	1	579,97
A)	LUG	Programa de Doutoramento en Xestión Sustentable da Terra e do Territorio	3,00	1.251,85	1.251,85	0,00	0,00	0	417,28
A)	SNT	Programa de Doutoramento en Enxeñaría Química e Ambiental	21,00	2.723,11	2.723,11	672,00	24,68	0	129,67
			81,00	37.033,40	37.033,40	2.272,00	6,14	1	457,20
Área de Ciencias da Saúde									
A)	SNT	Programa de Doutoramento en Epidemioloxía e Saúde Pública	23,27	1.089,11	1.089,11	512,00	47,01	0	46,80
A)	SNT	Programa de Doutoramento en Medicina Molecular	31,91	3.382,49	3.382,49	768,00	22,71	1	106,00
A)	SNT	Programa de Doutoramento en Neurociencia e Psicoloxía Clínica	8,18	697,20	697,20	298,67	42,84	0	85,21
			63,36	5.168,80	5.168,80	1.578,67	30,54	1	81,57
Total Programas de Doutoramento (Complementos formativos)			588,73	143.522,04	143.522,04	16.917,35	11,79	10	243,78
Total docencia oficial			1.148.920,81	76.317.479,81	96.336.341,08	16.344.951,39	16,97	19.149	83,85

Inclúese a continuación a distribución, por elemento de costo de nivel superior, do custo inicial (**sen a reasignación do custo de actividades afíns**) da docencia oficial. O detalle por elemento de último nivel pódese consultar como anexo.

Táboa 4.9 - Docencia Oficial

Distribución dos custos por elemento de nivel superior e procedencia

Elemento	Procedencia dos custos da actividade					Total custo	%
	Primarios directos	Primarios indirectos	Centro a actividade	Actividades auxiliares	Actividades directivas e administrativas		
01 CUSTO DE PERSOAL	149.610,20	48.179.960,83	519.220,14	2.116.375,08	12.207.256,94	63.172.423,18	82,78
03 CUSTO DE ADQUISICIÓN DE BENS E SERVIZOS	91.650,04	0,00	524.953,63	17.104,98	106.477,10	740.185,75	0,97
04 CUSTO DE SERVIZOS EXTERIORES	69.825,33	0,00	6.074.205,52	922.750,86	1.286.039,99	8.352.821,71	10,94
05 CUSTO DE TRIBUTOS	818,36	0,00	197.252,31	4.747,40	34.222,82	237.040,89	0,31
06 CUSTOS FINANCEIROS	0,00	0,00	0,00	0,00	118.760,50	118.760,50	0,16
07 AMORTIZACIÓNS (CUSTOS CALCULADOS)	1.158,78	0,00	2.740.275,49	306.535,23	402.746,95	3.450.716,46	4,52
09 CUSTOS DE TRANSFERENCIAS	0,00	0,00	211.458,45	4.376,84	29.695,84	245.531,13	0,32
	313.062,71	48.179.960,83	10.267.365,54	3.371.890,39	14.185.200,14	76.317.479,62	

Total ingresos (I)	17.667.161,39
Marxe (I-C)	-58.650.318,23
% Cobertura	23,15

4.2.2. Titulacións propias

A seguinte táboa recolle o resultado das actividades de docencia non oficial. Para este tipo de estudos no exercicio 2019 non dispoñemos de información relativa a créditos matriculados ou ingresos asociados a cada título no sistema de Contabilidade Analítica. Por este motivo non se inclúe información sobre custo por crédito ou curso, e se fai agregación dos cursos por gran área. A partir do curso 2020/2021 a xestión académica da docencia non oficial levarase a cabo mediante a mesma aplicación informática e procedementos similiares aos aplicados para a docencia oficial, o que posibilitará obter a información de custos e marxes de cobertura para cada un dos títulos propios.

Para unha correcta interpretación dos resultados mostrados para esta actividade é importante destacar que non se repercuten custos indirectos procedentes da dedicación docente (regra 23) a este tipo de estudos, polo que os custos, ao contrario que na docencia oficial ou nas actividades de investigación ou xestión, non se ven incrementados pola dedicación docente. A nova redacción da regra, que esperamos sexa aprobada en breve, e a inclusión da xestión destes estudos en Xescampus, permitirán resolver este problema.

Táboa 4.10 -Titulacións propias

Tipo de estudo e gran área	Número de títulos	Custo Total	Número de títulos 2018	Custo Total 2018	% Variación do custo 2018, 19
Cursos de especialización					
Área de Ciencias da Saúde	5	280.802,37	5	222.321,18	26,30
Área de Artes e Humanidades					
Área de Ciencias Sociais e Xurídicas	4	212.043,38	4	220.339,34	-3,77
	9	492.845,75	9	442.660,52	11,34
Formación continua					
Área de Ciencia	4	88.065,65	4	60.325,52	45,98
Área de Ciencias da Saúde	9	122.717,84	9	293.996,53	-58,26
Área de Artes e Humanidades	2	1.923,01	3	1.874,84	2,57
Área de Ciencias Sociais e Xurídicas	12	154.921,72	8	185.624,63	-16,54
	27	367.628,22	24	541.821,52	-32,15
Master propio					
Área de Ciencia	4	57.703,63	3	99.348,34	-41,92
Área de Ciencias da Saúde	16	228.524,08	18	479.210,82	-52,31
Área de Ciencias Sociais e Xurídicas	20	747.246,35	17	576.839,54	29,54
	40	1.033.474,06	38	1.155.398,70	-10,55
Outros estudos propios					
	1	7.587,27	1	8.077,30	-6,07
Total titulacións propias					
	77	1.901.535,30	72	2.147.958,04	-11,47

	2019	(I)	2018	(I)
Total ingresos	1.388.253,64		1.821.494,64	
Marxe (I-C)	-513.281,66		-326.463,40	
% Cobertura	73,01		84,80	

A liña “Outros estudos propios” recolle custes procedentes de materias de titulacións oficiais vinculadas ás titulacións non oficiais de “Graduado en ciencias criminolóxicas e de seguridade pública” e de “Diplomatura superior en criminoloxía”, en vías de extinción como título propio.

A continuación indícase a distribución dos custos por elemento de nivel superior.

Táboa 4.11 -Docencia non oficial

Distribución dos custos por elemento e procedencia

Elemento	Procedencia dos custos da actividade					Total custo	%
	Primarios directos	Primarios indirectos	Centro a actividade	Actividades auxiliares	Actividades directivas e administrativas		
01 CUSTO DE PERSOAL	950.027,62	4.957,60	5.205,15	21.225,52	419.696,29	1.401.112,18	73,68
CUSTO DE ADQUISICIÓN DE BENS E							
03 SERVICIOS	251.247,86	0,00	8.887,66	171,54	8.633,81	268.940,87	14,14
04 CUSTO DE SERVICIOS EXTERIORES	34.037,55	0,00	87.591,76	9.254,44	62.364,55	193.248,31	10,16
05 CUSTO DE TRIBUTOS	0,00	0,00	1.763,04	47,62	1.332,92	3.143,57	0,17
06 CUSTOS FINANCIEROS	0,00	0,00	0,00	0,00	2.666,86	2.666,86	0,14
07 AMORTIZACIÓNS (CUSTOS CALCULADOS)	4.279,63	0,00	11.239,39	3.074,30	10.730,42	29.323,74	1,54
09 CUSTOS DE TRANSFERENCIAS	0,00	0,00	2.060,30	43,90	995,62	3.099,82	0,16
	1.239.592,66	4.957,60	116.747,30	33.817,32	506.420,47	1.901.535,35	

Total ingresos (I)	1.388.253,64
Marxe (I-C)	-513.281,71
% Cobertura	73,01

4.2.3. Investigación

O número de actividades de investigación de último nivel dadas de alta na contabilidade analítica de 2019 foi de 2.018 (2.067 en 2018). A continuación achégase información destas actividades agregándoas por grandes grupos, manténdose na agregación as clasificacións propias da Área de Xestión e Valorización da I+D. O detalle a nivel de actividade será presentado á Área de Xestión e Valorización da I+D.

Neste exercicio continúa o despregue dos Programas de Investigación de Xestión Integrada (PIXIs), no anexo H se inclúe un informe específico que permite coñecer o resultado de actividade deste tipo de programas.

Táboa 4.12 - Custo e marxes das actividades finalistas de investigación por grandes grupos

Cód.	Grupo de actividade	Núm. Actividades	Procedencia dos custos da actividade					Total custo (C)	Total ingresos (I)	Marxe I-C	% Cobertura
			Primarios directos	Primarios indirectos	Centro a actividade	Actividades auxiliares	Actividades directivas e administrativas				
ACE	Servizos xerais	63	1.325.965,26	1.183.296,77	543.304,11	74.183,53	386.335,49	3.513.085,05	1.701.345,07	-1.811.739,98	48,43
AGR	Actividades agrupadas	198	10.646.077,88	5.202.178,11	2.065.946,70	427.651,54	2.072.282,05	20.414.136,17	15.380.787,33	-5.033.348,84	75,34
CEC	Contratos e convenios de investigación	380	2.250.124,12	6.120.335,92	578.701,30	258.563,87	1.253.755,99	10.461.481,06	3.759.797,07	-6.701.683,99	35,94
PRG	Programas / Plans I+D	811	23.457.402,53	21.448.064,81	3.664.129,47	1.331.296,09	6.390.435,89	56.291.328,76	30.883.034,10	25.408.294,66	54,86
REC	Reunións científicas	61	367.131,11	0,00	43.277,72	13.060,08	56.326,10	479.794,98	196.136,48	-283.658,50	40,88
REM	Actividades finalizadas noutros exercicios	269	702.100,67	0,00	91.303,46	22.673,88	98.139,37	914.217,42	33.587,44	-880.629,98	3,67
RHH	Programas de recursos humanos	46	1.735.906,43	0,00	9.550,54	27.796,49	129.068,04	1.902.321,48	12.186.704,18	10.284.382,70	640,62
TES	Teses de doutoramento	131	0,00	16.210.653,83	787.125,02	547.432,48	3.812.974,00	21.358.185,33	660.054,74	20.698.130,59	3,09
TRF	Actividades de difusión e transferencia	59	4.131.098,88	0,00	238.184,07	80.137,60	642.382,88	5.091.803,44	5.203.464,14	111.660,70	102,19
2.018			44.615.806,88	50.164.529,44	8.021.522,39	2.782.795,56	14.841.699,81	120.426.353,69	70.004.910,55	50.421.443,14	58,13

Ingresos	70.004.910,55	
Outros ingresos	17.110,73	(en actividades de nivel superior)
Total ingresos	70.022.021,28	(I)

Marxe (I-C)	-50.404.332,41
% Cobertura	58,13

Os custos dos **Programas Institucionais de Recursos Humanos de Investigación** son repercutidos ás actividades nas que participa o persoal financiado, nesta táboa unicamente se mantén este rexistro aos efectos de poder mostrar os ingresos dos citados programas. Nas táboa 4.21 e 4.21' móstrase información complementaria sobre a natureza, contía e actividades relacionadas con estes programas. Un erro na caracterización de varias destas actividades propiciu que estas non se trataran como o descrito e por ese motivo, recóllense custos neste cadro para elas.

O epígrafe **AGR-Actividades agrupadas** recolle un conxunto de actividades que comparten partida orzamentaria de gasto na contabilidade orzamentaria e para as cales se define unicamente unha actividade CANOA por partida. Nesta situación atópanse actividades de diversa natureza, por exemplo, algunha das partidas asociadas a Programas Institucionais de RRHH de Investigación. No informe de resultados de actividade de 2019 mudarase este tratamento co obxecto de mellorar a información agregada recollida nas táboas específicas da actividade de investigación.

Táboa 4.12 bis- Custo ingresos das actividades finalistas de investigación por grandes grupos. Comparativa 2019, 2018

Cód.	Grupo de actividade	ACTIVIDADES		CUSTOS			INGRESOS			COBERTURA		
		2019	2018	2019	2018	%	2019	2018	%	2019	2018	%
		Núm. Actividades	Núm. Actividades	Total custo	Total custo	Variación 18/19	Total ingresos	Total ingresos	Variación 18/19	% Cobertura	% Cobertura	Variación 18/19
ACE	Servizos xerais	63	67	3.513.085,05	3.000.384,98	17,09	1.701.345,07	1.906.144,52	-10,74	48,43	63,53	-15,10
AGR	Actividades agrupadas (informes e outros)	198	259	20.414.136,17	19.523.507,87	4,56	15.380.787,33	18.017.071,03	-14,63	75,34	92,28	-16,94
CEC	Contratos e convenios de investigación	380	388	10.461.481,06	6.900.382,04	51,61	3.759.797,07	2.297.425,12	63,65	35,94	33,29	2,65
PRG	Programas / Plans I+D	811	822	56.291.328,76	66.922.861,37	-15,89	30.883.034,10	28.408.292,18	8,71	54,86	42,45	12,41
REC	Reunións científicas	61	39	479.794,98	240.938,65	99,14	196.136,48	112.069,28	75,01	40,88	46,51	-5,63
REM	Actividades finalizadas noutros exercicios	269	295	914.217,42	1.887.122,41	-51,55	33.587,44	11.368,31	195,45	3,67	0,60	3,07
RHH	Programas de recursos humanos	46	39	1.902.321,48	19.712,87	-	12.186.704,18	11.354.665,49	7,33	-	-	-
TES	Teses de doutoramento	131	124	21.358.185,33	18.483.222,85	15,55	660.054,74	659.284,83	0,12	3,09	3,57	-0,48
TRF	Actividades de difusión e transferencia	59	34	5.091.803,44	2.020.228,72	152,04	5.203.464,14	4.605.260,76	12,99	102,19	227,96	-125,76
		2.018	2.067	120.426.353,69	118.998.361,76	1,20	70.004.910,55	67.371.581,52	3,91	58,13	56,62	1,52

En 2019 tratáronse varias actividades de Programas de recursos humanos directamente como actividades de investigación, sen terse repercutido os seus custos a outras actividades, isto explica o elevando custo recollido en 2019 neste ítem.

O código da actividade correspóndese coa codificación empregada na Área de Xestión e Valorización de I+D salvo no caso das teses doutorais, que é unha codificación propia deste sistema contable.

Os ingresos das actividades “REM – Actividades finalizadas noutros exercicios”, correspóndense con ingresos recoñecidos con posterioridade á data de finalización da actividade ou con ingresos procedentes de cargos internos.

Tal e como se explicaba no apartado *3.4.3 Custo de actividades finalistas–Investigación*, o custos dos programas de recursos humanos de investigación é repercutido ás actividades nas que participa o persoal financiado por estes programas (en total 13.572.162,31; 11.274.561,64 en 2018 e 10.514.893,43 en 2017). Porén os ingresos mantéñense nas propias actividades, dado que a Regra 14 do Modelo CANOA impide a reasignación de ingresos entre actividades.

Servizos xerais: Refírese a actividades de investigación asociadas a servizos prestados pola Rede de Infraestruturas de Apoio á Investigación e ao Desenvolvemento Tecnolóxico, así como por certos grupos de investigación.

Actividades agrupadas: Refírese a actividades de investigación que comparten partida orzamentaria.

Programas / Plans I+D: Refírese a actividades acollidas a programas europeos, programas nacionais ou autonómicos e Programas de Investigación de Xestión Integrada

Reunións científicas: Refírese a actividades de investigación asociadas a reunións científicas.

Actividades finalizadas noutros exercicios: Refírese a actividades que remataron os seus traballos en exercicios anteriores pero que no exercicio de análise dispoñían de crédito e realizaron gastos. Enténdese, a efectos da contabilidade analítica, que son actividades cuxos recursos económicos son empregados como apoio ao desenvolvemento doutras actividades. Por ese motivo trátanse como actividades e son receptoras de custos procedentes de fases de reparto. Non o son, porén, de custos procedentes da aplicación da Regra 23.

Programa de recursos humanos: Refírese a programas de investigación que financian a contratación de persoal (Ramón y Cajal, por exemplo).

Teses de doutoramento: Refírese ás teses activas no exercicio, que na personalización do Modelo feita pola USC son agrupadas a nivel de departamento e sección, tal e como se explicaba no apartado “2.2 –Actividades”.

Actividades de difusión e transferencia: Refírese a actividades como patentes ou licenzas.

Táboa 4.13 - Custo e marxe das actividades finalistas de investigación por grandes áreas de coñecemento

Gran área	Procedencia dos custos da actividade						CUSTOS	INGRESOS	COBERTURA	
	Núm. Actividades	Primarios directos	Primarios indirectos	Centro a actividades	Actividades auxiliares	Actividades directivas e administrativas	Total custo	Total ingreso	Marxe	%
Servizos xerais										
Sen área concreta definida	16	500.976,62	0,00	220.374,69	16.882,02	90.680,88	828.914,19	436.135,27	-392.778,92	52,62
Área de Ciencias Experimentais	11	105.869,79	482.796,80	50.833,75	19.114,57	89.907,52	748.522,38	240.626,09	-507.896,29	32,15
Área de Ciencias da Saúde	24	612.988,40	433.560,72	140.099,08	22.141,20	135.453,56	1.344.242,92	925.494,46	-418.748,46	68,85
Área de Ciencias Sociais e Xurídicas	7	47.563,74	178.730,15	8.161,27	7.476,29	35.646,05	277.577,51	51.857,20	-225.720,31	18,68
Área de Ensinanzas Técnicas	2	317,30	55.606,21	3.677,02	2.871,71	9.160,19	71.632,43	0,00	-71.632,43	0,00
Área de Humanidades	3	58.249,41	32.602,89	120.158,30	5.697,74	25.487,29	242.195,62	47.232,05	-194.963,57	19,50
	63	1.325.965,26	1.183.296,77	543.304,11	74.183,53	386.335,49	3.513.085,05	1.701.345,07	-1.811.739,98	48,43
Actividades agrupadas										
Sen área concreta definida	28	1.813.553,47	3.488,95	0,00	29.440,10	133.277,83	1.979.760,35	5.378.602,55	3.398.842,20	271,68
Área de Ciencias Experimentais	43	2.608.531,98	1.172.433,06	374.268,43	100.088,93	517.886,30	4.773.208,65	2.670.812,86	-2.102.395,79	55,95
Área de Ciencias da Saúde	43	4.226.141,06	1.371.372,88	1.432.117,73	161.983,93	740.223,52	7.931.839,14	4.694.837,44	-3.237.001,70	59,19
Área de Ciencias Sociais e Xurídicas	36	586.737,94	1.078.272,20	50.122,15	32.770,85	253.914,51	2.001.817,67	700.224,50	-1.301.593,17	34,98
Área de Ensinanzas Técnicas	36	1.246.859,00	957.691,79	177.598,15	84.314,70	288.519,32	2.754.982,85	1.728.329,84	-1.026.653,01	62,73
Área de Humanidades	12	164.254,43	618.919,23	31.840,24	19.053,03	138.460,57	972.527,51	207.980,14	-764.547,37	21,39
	198	10.646.077,88	5.202.178,11	2.065.946,70	427.651,54	2.072.282,05	20.414.136,17	15.380.787,33	-5.033.348,84	75,34
Contratos e convenios de investigación										
Sen área concreta definida	8	202.718,49	0,00	34.299,62	6.084,98	22.869,70	265.972,78	226.243,90	-39.728,88	85,06
Área de Ciencias Experimentais	100	529.315,99	2.023.298,05	186.587,63	74.931,91	377.663,00	3.191.796,61	1.050.673,54	-2.141.123,07	32,92
Área de Ciencias da Saúde	119	410.572,55	1.502.542,46	199.479,68	46.564,91	268.140,73	2.427.300,29	511.232,79	-1.916.067,50	21,06
Área de Ciencias Sociais e Xurídicas	62	419.983,64	1.056.139,87	48.827,24	45.600,95	258.204,39	1.828.756,06	614.835,29	-1.213.920,77	33,62
Área de Ensinanzas Técnicas	52	278.799,74	651.315,90	67.439,16	33.749,19	126.878,85	1.158.182,78	584.379,15	-573.803,63	50,46
Área de Humanidades	39	408.733,71	887.039,64	42.067,97	51.631,93	199.999,32	1.589.472,54	772.432,40	-817.040,14	48,60
	380	2.250.124,12	6.120.335,92	578.701,30	258.563,87	1.253.755,99	10.461.481,06	3.759.797,07	-6.701.683,99	35,94
Programas / Plans I+D										
Sen área concreta definida	23	619.274,23	35.466,90	4.407,70	7.515,71	96.093,59	762.758,09	730.416,27	-32.341,82	95,76
Área de Ciencias Experimentais	245	7.358.848,63	6.790.315,68	1.514.770,52	421.567,54	1.931.855,08	18.017.357,46	9.226.151,06	-8.791.206,40	51,21
Área de Ciencias da Saúde	203	8.208.079,47	4.136.454,53	1.308.540,51	285.651,09	1.485.263,23	15.423.988,81	12.091.478,38	-3.332.510,43	78,39
Área de Ciencias Sociais e Xurídicas	121	1.997.730,73	3.889.408,58	228.249,73	183.096,22	1.080.918,30	7.379.403,53	2.525.993,27	-4.853.410,26	34,23
Área de Ensinanzas Técnicas	97	3.545.706,20	2.403.224,76	417.788,67	208.469,27	835.501,12	7.410.690,01	4.426.023,35	-2.984.666,66	59,72
Área de Humanidades	122	1.727.763,27	4.193.194,36	190.372,34	224.996,26	960.804,57	7.297.130,86	1.882.971,77	-5.414.159,09	25,80
	811	23.457.402,53	21.448.064,81	3.664.129,47	1.331.296,09	6.390.435,89	56.291.328,76	30.883.034,10	-25.408.294,66	54,86

Táboa 4.13 - Custo e marxe das actividades finalistas de investigación por grandes áreas de coñecemento

Gran área	Procedencia dos custos da actividade						CUSTOS	INGRESOS	COBERTURA	
	Núm. Actividades	Primarios directos	Primarios indirectos	Centro a actividades	Actividades auxiliares	Actividades directivas e administrativas	Total custo	Total ingreso	Marxe	%
Reunións científicas										
Sen área concreta definida	4	110.072,31	0,00	26.237,84	5.937,28	10.845,86	153.093,29	134.602,66	-18.490,63	87,92
Área de Ciencias Experimentais	10	83.809,62	0,00	5.819,97	2.454,83	13.367,07	105.451,47	3.487,56	-101.963,91	3,31
Área de Ciencias da Saúde	11	41.543,16	0,00	4.226,91	977,14	5.126,04	51.873,24	2.525,93	-49.347,31	4,87
Área de Ciencias Sociais e Xurídicas	12	81.785,03	0,00	5.346,38	1.818,76	18.824,68	107.774,86	2.240,00	-105.534,86	2,08
Área de Ensinanzas Técnicas	3	8.276,79	0,00	354,98	262,16	1.251,87	10.145,81	44.000,00	33.854,19	433,68
Área de Humanidades	21	41.644,20	0,00	1.291,64	1.609,91	6.910,58	51.456,31	9.280,33	-42.175,98	18,04
	61	367.131,11	0,00	43.277,72	13.060,08	56.326,10	479.794,98	196.136,48	-283.658,50	40,88
Actividades finalizadas noutros exercicios										
Sen área concreta definida	3	24.818,84	0,00	0,00	607,84	1.751,68	27.178,36	0,00	-27.178,36	0,00
Área de Ciencias Experimentais	69	129.952,76	0,00	15.276,14	4.017,43	17.258,07	166.504,48	13.497,13	-153.007,35	8,11
Área de Ciencias da Saúde	53	268.370,24	0,00	64.435,75	7.675,72	33.374,08	373.855,75	8.850,30	-365.005,45	2,37
Área de Ciencias Sociais e Xurídicas	69	126.235,63	0,00	4.262,60	4.091,90	22.814,51	157.404,72	2.557,05	-154.847,67	1,62
Área de Ensinanzas Técnicas	38	65.115,37	0,00	4.243,67	2.793,48	8.434,40	80.586,85	7.625,00	-72.961,85	9,46
Área de Humanidades	37	87.607,83	0,00	3.085,30	3.487,51	14.506,63	108.687,26	1.057,96	-107.629,30	0,97
	269	702.100,67	0,00	91.303,46	22.673,88	98.139,37	914.217,42	33.587,44	-880.629,98	3,67
Programas de recursos humanos										
Sen área concreta definida	41	1.593.846,69	0,00	0,00	25.198,73	111.538,36	1.730.583,78	11.896.148,18	10.165.564,40	687,41
Área de Ciencias da Saúde	4	136.798,86	0,00	9.118,72	2.581,25	16.293,61	164.792,43	278.556,00	113.763,57	169,03
Área de Ciencias Sociais e Xurídicas	1	5.260,88	0,00	431,82	16,51	1.236,07	6.945,27	12.000,00	5.054,73	172,78
	46	1.735.906,43	0,00	9.550,54	27.796,49	129.068,04	1.902.321,48	12.186.704,18	10.284.382,70	640,62
Teses de doutoramento										
Área de Ciencias Experimentais	37	0,00	3.372.259,12	216.745,81	114.048,04	777.925,32	4.480.978,32	99.433,57	-4.480.978,32	2,22
Área de Ciencias da Saúde	31	0,00	4.446.024,01	254.086,03	110.098,40	1.013.307,77	5.823.516,19	202.027,47	-5.823.516,19	3,47
Área de Ciencias Sociais e Xurídicas	28	0,00	2.948.674,36	108.320,61	103.766,16	744.859,06	3.905.620,23	170.361,67	-3.905.620,23	4,36
Área de Ensinanzas Técnicas	12	0,00	795.696,16	52.374,38	31.566,75	196.493,13	1.076.130,40	56.775,92	-1.076.130,40	5,28
Área de Humanidades	23	0,00	4.648.000,18	155.598,19	187.953,13	1.080.388,72	6.071.940,19	131.456,11	-6.071.940,19	2,16
	131	0,00	16.210.653,83	787.125,02	547.432,48	3.812.974,00	21.358.185,33	660.054,74	-21.358.185,33	3,09

Gran área	Procedencia dos custos da actividade						CUSTOS	INGRESOS	COBERTURA	
	Núm. Actividades	Primarios directos	Primarios indirectos	Centro a actividades	Actividades auxiliares	Actividades directivas e administrativas	Total custo	Total ingreso	Marxe	%
Actividades de difusión e transferencia										
Sen área concreta definida	29	3.525.642,41	0,00	191.310,71	63.908,16	545.341,34	4.326.202,67	4.004.660,24	-321.542,43	92,57
Área de Ciencias Experimentais	12	328.391,82	0,00	21.642,87	11.099,88	61.077,94	422.212,50	595.434,81	173.222,31	141,03
Área de Ciencias da Saúde	11	157.940,70	0,00	22.718,69	3.273,69	19.552,07	203.485,13	442.358,74	238.873,61	217,39
Área de Ciencias Sociais e Xurídicas	6	116.905,23	0,00	2.256,22	1.789,50	16.217,08	137.168,03	117.789,58	-19.378,45	85,87
Área de Ensinanzas Técnicas	1	2.218,72	0,00	255,58	66,37	194,45	2.735,11	43.220,77	40.485,66	1.580,22
	59	4.131.098,88	0,00	238.184,07	80.137,60	642.382,88	5.091.803,44	5.203.464,14	111.660,70	102,19
	2.018	44.615.807	50.164.529	8.021.522	2.782.796	14.841.700	120.426.354	70.004.911	-51.081.498	58,13

A vinculación entre as actividades de investigación e as grandes áreas obtense a través da gran área asociada ao centro de custo que desenvolve a actividade (departamento, centro singular, instituto de investigación...). Para aquelas actividades cuxo centro de custo non teña unha vinculación concreta cunha gran área (por exemplo, as actividades asociadas á Unidade de Xestión e Valorización de I+D) defínese a agrupación "**Sen área concreta definida**". Para coñecer o custo/ingreso total das teses do doutoramento é necesario agregar aos importes aquí recollidos os indicados no apartado de docencia oficial baixo o epígrafe de Programas de doutoramento (complementos formativos).

Táboa 4.14 - Actividades de investigación rexistradas na Área de Xestión e Valorización da I+D e teses doutorais

Distribución dos custos por elemento de nivel superior

Elemento	Procedencia dos custos da actividade					Total custo	%
	Primarios directos	Primarios indirectos	Centro a actividade	Actividades auxiliares	Actividades directivas e administrativas		
01 CUSTO DE PERSOAL	25.262.693,08	50.164.529,44	968.198,59	1.746.628,06	12.209.207,02	90.351.256,19	75,03
03 CUSTO DE ADQUISICIÓN DE BENS E SERVIZOS	12.445.563,49	0,00	421.418,62	14.116,80	120.529,51	13.001.628,40	10,8
04 CUSTO DE SERVIZOS EXTERIORES	5.417.344,74	0,00	3.291.483,83	761.539,34	1.517.882,86	10.988.250,77	9,12
05 CUSTO DE TRIBUTOS	0,00	0,00	121.854,41	3.918,00	34.296,59	160.069,00	0,13
06 CUSTOS FINANCEIROS	0,00	0,00	0,00	0,00	201.832,93	201.832,93	0,17
07 AMORTIZACIÓNS (CUSTOS CALCULADOS)	1.315.943,22	0,00	2.995.652,40	252.981,25	727.816,66	5.292.393,53	4,39
09 CUSTOS DE TRANSFERENCIAS	174.262,35	0,00	222.914,53	3.612,17	30.134,10	430.923,16	0,36
	44.615.806,88	50.164.529,44	8.021.522,38	2.782.795,62	14.841.699,67	120.426.353,98	

Total ingresos (I)	70.022.021,28
Marxe (I-C)	-50.404.332,70
% Cobertura	58,15

Nesta táboa unicamente se mostran os resultados correspondentes ás actividades de investigación rexistradas na Área de Xestión e Valorización da I+D e ás teses doutorais.

Táboa 4.15 - Actividades de investigación: Servizos xerais (ACE)

Distribución dos custos por elemento de nivel superior

Elemento	Procedencia dos custos da actividade					Total custo	%
	Primarios directos	Primarios indirectos	Centro a actividade	Actividades auxiliares	Actividades directivas e administrativas		
01 CUSTO DE PERSOAL	414.883,81	1.183.296,77	33.071,87	46.561,44	295.051,41	1.972.865,29	56,16
03 CUSTO DE ADQUISICIÓN DE BENS E SERVIZOS	737.884,76	0,00	23.060,64	376,33	4.011,91	765.333,63	21,79
04 CUSTO DE SERVIZOS EXTERIORES	127.432,45	0,00	250.589,26	20.301,05	50.255,25	448.578,01	12,77
05 CUSTO DE TRIBUTOS	0,00	0,00	4.580,35	104,45	910,70	5.595,49	0,16
06 CUSTOS FINANCEIROS	0,00	0,00	0,00	0,00	5.977,02	5.977,02	0,17
07 AMORTIZACIÓNS (CUSTOS CALCULADOS)	45.764,24	0,00	225.774,11	6.743,95	29.359,92	307.642,21	8,76
09 CUSTOS DE TRANSFERENCIAS	0,00	0,00	6.227,85	96,30	769,27	7.093,40	0,2
	1.325.965,26	1.183.296,77	543.304,08	74.183,52	386.335,48	3.513.085,05	

Total ingresos	1.701.345,07	(I)
Marxe (I-C)	-1.811.739,98	
% Cobertura	48,43	

Táboa 4.16 - Actividades de investigación: Actividades agrupadas (AGR)

Distribución dos custos por elemento de nivel superior

Elemento	Procedencia dos custos da actividade					Total custo	%
	Primarios directos	Primarios indirectos	Centro a actividade	Actividades auxiliares	Actividades directivas e administrativas		
01 CUSTO DE PERSOAL	6.165.437,43	5.202.178,11	330.790,90	268.416,47	1.684.742,11	13.651.565,02	66,87
03 CUSTO DE ADQUISICIÓN DE BENS E SERVIZOS	3.227.477,85	0,00	50.678,85	2.169,44	15.623,45	3.295.949,59	16,15
04 CUSTO DE SERVIZOS EXTERIORES	957.449,30	0,00	668.628,51	117.031,05	212.594,11	1.955.702,95	9,58
05 CUSTO DE TRIBUTOS	0,00	0,00	21.019,03	602,11	4.688,35	26.309,49	0,13
06 CUSTOS FINANCEIROS	0,00	0,00	0,00	0,00	35.061,82	35.061,82	0,17
07 AMORTIZACIÓNS (CUSTOS CALCULADOS)	295.713,30	0,00	953.943,24	38.877,39	115.349,71	1.403.883,64	6,88
09 CUSTOS DE TRANSFERENCIAS	0,00	0,00	40.886,12	555,11	4.222,46	45.663,69	0,22
	10.646.077,88	5.202.178,11	2.065.946,65	427.651,57	2.072.282,01	20.414.136,20	

Total ingresos	15.380.787,33	(i)
Marxe (I-C)	-5.033.348,87	
% Cobertura	75,34	

Táboa 4.17 - Actividades de investigación: Contratos e convenios de investigación (CEC)

Distribución dos custos por elemento de nivel superior

Elemento	Procedencia dos custos da actividade					Total custo	%
	Primarios directos	Primarios indirectos	Centro a actividade	Actividades auxiliares	Actividades directivas e administrativas		
01 CUSTO DE PERSOAL	1.666.748,46	6.120.335,92	65.731,63	162.288,19	1.029.238,62	9.044.342,82	86,45
03 CUSTO DE ADQUISICIÓN DE BENS E SERVIZOS	448.061,88	0,00	51.383,23	1.311,66	9.189,89	509.946,66	4,87
04 CUSTO DE SERVIZOS EXTERIORES	100.631,86	0,00	250.244,61	70.758,52	127.736,42	549.371,42	5,25
05 CUSTO DE TRIBUTOS	0,00	0,00	10.912,47	364,04	2.978,98	14.255,50	0,14
06 CUSTOS FINANCEIROS	0,00	0,00	0,00	0,00	17.601,25	17.601,25	0,17
07 AMORTIZACIÓNS (CUSTOS CALCULADOS)	34.681,92	0,00	171.546,96	23.505,79	64.446,88	294.181,55	2,81
09 CUSTOS DE TRANSFERENCIAS	0,00	0,00	28.882,38	335,63	2.563,95	31.781,96	0,30
	2.250.124,12	6.120.335,92	578.701,28	258.563,83	1.253.755,99	10.461.481,16	

Total ingresos	3.759.797,07	(I)
Marxe (I-C)	-6.701.684,09	
% Cobertura	35,94	

Táboa 4.18 - Actividades de investigación: Programas / Plans I+D (PRG)

Distribución dos custos por elemento de nivel superior

Elemento	Procedencia dos custos da actividade					Total custo	%
	Primarios directos	Primarios indirectos	Centro a actividade	Actividades auxiliares	Actividades directivas e administrativas		
01 CUSTO DE PERSOAL	14.361.272,66	21.448.064,81	418.807,03	835.591,09	5.254.629,62	42.318.365,20	75,18
03 CUSTO DE ADQUISICIÓN DE BENS E SERVIZOS	7.232.154,81	0,00	168.082,72	6.753,52	45.461,85	7.452.452,91	13,24
04 CUSTO DE SERVIZOS EXTERIORES	1.260.675,15	0,00	1.560.057,41	364.322,27	636.261,47	3.821.316,31	6,79
05 CUSTO DE TRIBUTOS	0,00	0,00	58.777,98	1.874,38	14.514,96	75.167,33	0,13
06 CUSTOS FINANCEIROS	0,00	0,00	0,00	0,00	95.389,27	95.389,27	0,17
07 AMORTIZACIÓNS (CUSTOS CALCULADOS)	603.299,91	0,00	1.359.112,27	121.026,84	331.042,12	2.414.481,14	4,29
09 CUSTOS DE TRANSFERENCIAS	0,00	0,00	99.292,13	1.728,08	13.136,51	114.156,71	0,20
	23.457.402,53	21.448.064,81	3.664.129,54	1.331.296,18	6.390.435,80	56.291.328,87	

Total ingresos	30.883.034,10	(I)
Marxe (I-C)	-25.408.294,77	
% Cobertura	54,86	

Táboa 4.19 - Actividades de investigación: Reunións científicas (REC)

Distribución dos custos por elemento de nivel superior

Elemento	Procedencia dos custos da actividade					Total custo	%
	Primarios directos	Primarios indirectos	Centro a actividade	Actividades auxiliares	Actividades directivas e administrativas		
01 CUSTO DE PERSOAL	101.470,04	0,00	6.154,25	8.197,19	47.146,93	162.968,42	33,97
03 CUSTO DE ADQUISICIÓN DE BENS E SERVIZOS	157.944,27	0,00	9.642,95	66,25	408,47	168.061,94	35,03
04 CUSTO DE SERVIZOS EXTERIORES	107.432,26	0,00	16.751,04	3.574,01	5.173,84	132.931,16	27,71
05 CUSTO DE TRIBUTOS	0,00	0,00	599,97	18,38	115,65	734,01	0,15
06 CUSTOS FINANCIEROS	0,00	0,00	0,00	0,00	809,50	809,50	0,17
07 AMORTIZACIÓNS (CUSTOS CALCULADOS)	284,54	0,00	8.001,40	1.187,28	2.561,79	12.035,00	2,51
09 CUSTOS DE TRANSFERENCIAS	0,00	0,00	2.128,13	16,95	109,90	2.254,98	0,47
	367.131,11	0,00	43.277,74	13.060,06	56.326,08	479.795,01	

Total ingresos	196.136,48	(1)
Marxe (I-C)	-283.658,53	
% Cobertura	40,88	

Táboa 4.20 - Actividades de investigación: Actividades finalizadas noutros exercicios (REM)

Distribución dos custos por elemento de nivel superior

Elemento	Primarios directos	Primarios indirectos	Centro a actividade	Actividades auxiliares	Actividades directivas e administrativas	Total custo	%
01 CUSTO DE PERSOAL	236.387,16	0,00	13.691,00	14.231,34	80.184,82	344.494,32	37,68
03 CUSTO DE ADQUISICIÓN DE BENS E SERVIZOS	261.369,68	0,00	2.873,27	115,01	737,93	265.095,89	29
04 CUSTO DE SERVIZOS EXTERIORES	155.231,68	0,00	31.951,02	6.204,93	10.082,11	203.469,75	22,26
05 CUSTO DE TRIBUTOS	0,00	0,00	1.025,44	31,92	227,76	1.285,12	0,14
06 CUSTOS FINANCEIROS	0,00	0,00	0,00	0,00	1.559,99	1.559,99	0,17
07 AMORTIZACIÓNS (CUSTOS CALCULADOS)	49.112,15	0,00	40.395,85	2.061,26	5.141,40	96.710,66	10,58
09 CUSTOS DE TRANSFERENCIAS	0,00	0,00	1.366,96	29,43	205,32	1.601,72	0,18
	702.100,67	0,00	91.303,54	22.673,89	98.139,33	914.217,45	

Total ingresos	33.587,44	(I)
Marxe (I-C)	-880.630,01	
% Cobertura	3,67	

Táboa 4.21 -Actividades de investigación: Programas de recursos humanos (RHH)

Elemento		Total custo
01030101	PROGRAMAS RRHH. PREDOUTORAIS FPU	1.827.988,38
01030102	PROGRAMAS RRHH. PREDOUTORAIS FPI	1.059.329,07
01030103	PROGRAMAS RRHH. PREDOUTORAIS XUNTA	2.005.680,42
01030301	PERSONAL CONTRATADO DIRECTAMENTE POLA ACTIVIDAD	2.019.144,06
01030303	PROGRAMAS RRHH. DOUTORES. RAMÓN Y CAJAL	598.844,70
01030304	PROGRAMAS RRHH. DOUTORES. JUAN DE LA CIERVA	354.695,08
01030306	PROGRAMAS RRHH. DOUTORES. XUNTA	2.407.667,56
01030309	PROGRAMAS RRHH. PERSOAL TÉCNICO DE APOIO Á I+D+I (PTA)	98.235,17
01030312	Programas RRHH. Garantía Xuvenil	22.405,09
0104040101	PROGRAMAS RRHH. PREDOUTORAIS FPU	475.356,70
0104040102	PROGRAMAS RRHH. PREDOUTORAIS FPI	281.723,58
0104040103	PROGRAMAS RRHH. PREDOUTORAIS XUNTA	506.795,00
0104040105	PERSONAL CONTRATADO DIRECTAMENTE POLA ACTIVIDAD	211.701,42
0104040107	PROGRAMAS RRHH. DOUTORES. RAMÓN Y CAJAL	204.081,41
0104040108	PROGRAMAS RRHH. DOUTORES. JUAN DE LA CIERVA	114.706,11
0104040110	PROGRAMAS RRHH. DOUTORES. XUNTA	755.329,69
0104040113	PROGRAMAS RRHH. PERSOAL TÉCNICO DE APOIO Á I+D+I (PTA)	33.052,76
0104040116	Programas RRHH. Garantía Xuvenil	8.199,34
010801	DO PERSOAL DOCENTE E INVESTIGADOR FUNCIONARIO	544.722,87
0312	SERVIZOS DE PROFESIONAIS INDEPENDENTES (DIR)	962,16
040304	TRABALLOS REALIZADOS POR OUTRAS EMPRESAS	250,00
041304	CUSTOS DIVERSOS (DIR)	41.291,74
		13.572.162,31
Total de ingresos		12.186.704,18

Táboa 4.21' Repercusión do custo dos programas institucionais de recursos humanos de investigación nas actividades relacionadas ou centros

Grupo de actividades	Número de actividades	Custo repercutido
Actividades de investigación	772	10.576.550,11
Actividade de Xestión de Investigación	1	71.049,27
Actividades básicas de departamentos	21	907.735,88
Docencia	1.399	638.031,78
Actividades básicas de centros singulares	3	332.183,62
Actividades básicas de institutos de investigación	5	116.285,04
	2.201	12.641.835,70

Repercusión directa a centros	Número de centros	Custo repercutido
	10	930.326,61

Total	13.572.162,31
--------------	----------------------

Os custos dos Programas Institucionais de Recursos Humanos de Investigación son repercutidos ás actividades nas que participa o persoal financiado por estes programas, pero os ingresos permanecen no propio programa, tal e como se explica no apartado 3.4.3 Custo de actividades finalistas de investigación. A táboa 4.21 achega información sobre a natureza e contía destes custos mentras que a a 4.21' indica o número de actividades ou centros sobre os que se repercuten estes custos.

Táboa 4.22 - Actividades de investigación: Teses de doutoramento (TES)

Distribución dos custos por elemento de nivel superior

Elemento	Procedencia dos custos da actividade					Total custo	%
	Primarios directos	Primarios indirectos	Centro a actividade	Actividades auxiliares	Actividades directivas e administrativas		
01 CUSTO DE PERSOAL	0,00	16.210.653,83	94.509,54	343.597,24	3.185.390,33	19.834.150,95	92,86
03 CUSTO DE ADQUISICIÓN DE BENS E SERVIZOS	0,00	0,00	98.394,34	2.777,07	37.241,49	138.412,88	0,65
04 CUSTO DE SERVIZOS EXTERIORES	0,00	0,00	358.837,51	149.810,27	399.169,51	907.817,28	4,25
05 CUSTO DE TRIBUTOS	0,00	0,00	20.601,80	770,75	9.232,97	30.605,53	0,14
06 CUSTOS FINANCIEROS	0,00	0,00	0,00	0,00	33.538,98	33.538,98	0,16
07 AMORTIZACIÓNS (CUSTOS CALCULADOS)	0,00	0,00	173.850,82	49.766,55	140.778,51	364.395,88	1,71
09 CUSTOS DE TRANSFERENCIAS	0,00	0,00	40.930,98	710,59	7.622,27	49.263,84	0,23
	0,00	16.210.653,83	787.124,99	547.432,47	3.812.974,06	21.358.185,34	

Total ingresos	660.054,74	(1)
Marxe (I-C)	-20.698.130,60	
% Cobertura	3,09	

Táboa 4.23 - Actividades de investigación: Actividades de difusión e transferencia (TRF)

Distribución dos custos por elemento de nivel superior

Elemento	Procedencia dos custos da actividade					Total custo	%
	Primarios directos	Primarios indirectos	Centro a actividade	Actividades auxiliares	Actividades directivas e administrativas		
01 CUSTO DE PERSOAL	582.661,51	0,00	5.249,98	50.298,56	532.507,42	1.170.717,48	22,99
03 CUSTO DE ADQUISICIÓN DE BENS E SERVIZOS	380.420,24	0,00	17.120,73	406,53	6.644,95	404.592,45	7,95
04 CUSTO DE SERVIZOS EXTERIORES	2.706.816,59	0,00	149.979,85	21.930,44	61.755,40	2.940.482,28	57,75
05 CUSTO DE TRIBUTOS	0,00	0,00	4.201,31	112,83	1.348,68	5.662,82	0,11
06 CUSTOS FINANCEIROS	0,00	0,00	0,00	0,00	8.505,40	8.505,40	0,17
07 AMORTIZACIÓNS (CUSTOS CALCULADOS)	286.938,19	0,00	58.546,92	7.285,23	30.393,96	383.164,31	7,53
09 CUSTOS DE TRANSFERENCIAS	174.262,35	0,00	3.085,26	104,02	1.227,06	178.678,69	3,51
	4.131.098,88	0,00	238.184,05	80.137,61	642.382,87	5.091.803,43	

Total ingresos	5.203.464,14	(I)
Marxe (I-C)	111.660,71	
% Cobertura	102,19	

4.2.4. Biblioteca Universitaria

Definíronse tantas actividades finalistas de biblioteca como bibliotecas centrais e de centros existen, posibilitándose deste xeito obter información de resultados dun conxunto de dezanove bibliotecas diferentes, das cales dezaseis corresponden a bibliotecas de centros e tres a bibliotecas centrais.

A continuación recóllese a información de custos do conxunto destas actividades por elemento de nivel superior. O detalle por elemento de custo de último nivel pódese consultar nos anexos.

Táboa 4.24 - Biblioteca Universitaria. Custos por elemento de nivel superior

Elemento	Procedencia dos custos da actividade					Total custo	%
	Primarios directos	Primarios indirectos	Centro a actividade	Actividades auxiliares	Actividades directivas e administrativas		
01 CUSTO DE PERSOAL	0,00	6.480.736,88	25.271,48	219.909,44	1.404.034,72	8.129.952,52	56,30
03 CUSTO DE ADQUISICIÓN DE BENS E SERVIZOS	867.251,71	0,00	60.072,20	1.777,39	10.015,90	939.117,20	6,50
04 CUSTO DE SERVIZOS EXTERIORES	2.154.979,72	0,00	2.010.948,40	95.881,71	186.038,56	4.447.848,39	30,80
05 CUSTO DE TRIBUTOS	0,00	0,00	52.504,12	493,29	4.786,64	57.784,05	0,40
06 CUSTOS FINANCEIROS	0,00	0,00	0,00	0,00	20.420,30	20.420,30	0,14
07 AMORTIZACIÓNS (CUSTOS CALCULADOS)	0,00	0,00	737.386,65	31.851,63	58.141,63	827.379,91	5,73
09 CUSTOS DE TRANSFERENCIAS	0,00	0,00	14.915,73	454,81	3.339,73	18.710,27	0,13
	3.022.231,43	6.480.736,88	2.901.098,58	350.368,27	1.686.777,48	14.441.212,64	

Para comparar os custos e ingresos da Biblioteca Universitaria coa información recollida no cadro "Custos e marxes das actividades finalistas por grandes grupos de actividade" do apartado 4.2, hai que ter en conta que no cadro aquí mostrado, inclúese un custo de 2.071.983 e un ingreso de 544.571, relacionada con Accións de promoción e internacionalización da produción científica: Apoio a BUGALICIA. No apartado 4.1 estes importes figuran no apartado de actividade de investigación.

Total ingresos (I)	555.526,00
Marxe (I-C)	-13.885.686,64
% Cobertura	3,85

O detalle por elemento de custo achégase como anexo.

4.2.5. Archivo Histórico

Táboa 4.25 - Archivo Histórico. Custos por elemento de nivel superior

Elemento	Procedencia dos custos da actividade					Total custo	%
	Primarios directos	Primarios indirectos	Centro a actividade	Actividades auxiliares	Actividades directivas e administrativas		
01 CUSTO DE PERSOAL	0,00	288.353,43	1.114,16	11.285,61	189.472,65	490.225,85	78,1
03 CUSTO DE ADQUISICIÓN DE BENS E SERVIZOS	0,00	0,00	6.317,29	91,21	227,87	6.636,38	1,06
04 CUSTO DE SERVIZOS EXTERIORES	0,00	0,00	68.656,81	4.920,59	26.763,13	100.340,53	15,99
05 CUSTO DE TRIBUTOS	0,00	0,00	1.814,10	25,32	691,05	2.530,47	0,4
06 CUSTOS FINANCEIROS	0,00	0,00	0,00	0,00	770,60	770,60	0,12
07 AMORTIZACIÓNS (CUSTOS CALCULADOS)	0,00	0,00	18.119,38	1.634,61	6.209,61	25.963,59	4,14
09 CUSTOS DE TRANSFERENCIAS	0,00	0,00	765,44	23,34	405,68	1.194,47	0,19
	0,00	288.353,43	96.787,18	17.980,68	224.540,59	627.661,89	

Total ingresos (I)	3.797,32
Marxe (I-C)	-623.864,57
% Cobertura	0,60

Os custos relacionados con actividades propias recóllense na columna Centro a actividade en vez de en Primarios directos, en tanto non se dea de alta o catálogo de actividades desenvoltas por este centro no sistema contable.

O detalle por elemento de custo achégase como anexo.

4.2.6. Centro de Linguas Modernas

Táboa 4.26 - Centro de Linguas Modernas. Custo por elemento de nivel superior

Elemento	Procedencia dos custos da actividade						Total custo	%
	Primarios directos	Primarios indirectos	Centro a actividade	Actividade superior	Actividades auxiliares	Actividades directivas e administrativas		
01 CUSTO DE PERSOAL	26.848,64	990.198,61	11.672,56	0,00	27.517,06	170.666,37	1.226.903,03	88,52
03 CUSTO DE ADQUISICIÓN DE BENS E SERVIZOS	59.903,41	0,00	7.115,41	0,00	222,32	387,44	67.628,60	4,88
04 CUSTO DE SERVIZOS EXTERIORES	0,00	0,00	4.629,25	0,00	11.997,48	52.137,69	68.764,62	4,96
05 CUSTO DE TRIBUTOS	0,00	0,00	1.105,33	0,00	61,75	993,22	2.160,26	0,16
06 CUSTOS FINANCEIROS	0,00	0,00	0,00	0,00	0,00	2.192,96	2.192,96	0,16
07 AMORTIZACIÓNS (CUSTOS CALCULADOS)	0,00	0,00	0,00	0,00	3.985,65	12.012,62	15.998,16	1,15
09 CUSTOS DE TRANSFERENCIAS	0,00	0,00	1.870,27	0,00	56,86	438,72	2.365,75	0,17
	86.752,05	990.198,61	26.392,82	0,00	43.841,12	238.829,02	1.386.013,38	

A columna "Actividades directivas e administrativas (DAG)" inclúe o custo do centro DAG específico do Centro de Linguas Modernas (con un custo de **192.916**)

Total ingresos (I)	304.766,74
Marxe (I-C)	-1.081.246,64
% Cobertura	21,99

Os custos relacionados con actividades propias recóllense na columna Centro a actividade en vez de en Primarios directos, en tanto non se dea de alta o catálogo de actividades desenvoltas por este centro no sistema contable.

O detalle por elemento de custo achégase como anexo. O anexo H contén o resultado obtido para cada unha das actividades concretas do seu catálogo.

4.2.7. Servizo de Medios Audiovisuais

Táboa 4.27 - Servizo de Medios Audiovisuais. Custo por elemento de nivel superior

Elemento	Procedencia dos custos da actividade					Total custo	%
	Primarios directos	Primarios indirectos	Centro a actividade	Actividades auxiliares	Actividades directivas e administrativas		
01 CUSTO DE PERSOAL	0,00	148.382,29	860,49	4.620,13	6.509,68	160.372,59	72,86
03 CUSTO DE ADQUISICIÓN DE BENS E SERVIZOS	0,00	0,00	1.155,93	37,34	48,97	1.242,24	0,56
04 CUSTO DE SERVIZOS EXTERIORES	0,00	0,00	33.223,04	2.014,40	1.081,12	36.318,56	16,5
05 CUSTO DE TRIBUTOS	0,00	0,00	701,56	10,36	20,97	732,89	0,33
06 CUSTOS FINANCEIROS	0,00	0,00	0,00	0,00	404,54	404,54	0,18
07 AMORTIZACIÓNS (CUSTOS CALCULADOS)	0,00	0,00	19.631,12	669,18	385,35	20.685,64	9,4
09 CUSTOS DE TRANSFERENCIAS	0,00	0,00	313,36	9,55	19,22	342,13	0,16
	0,00	148.382,29	55.885,50	7.360,96	8.469,85	220.098,59	

Total ingresos (I)	14.098,95
Marxe (I-C)	-205.999,64
% Cobertura	6,41

Os custos relacionados con actividades propias recóllense na columna Centro a actividade en vez de en Primarios directos, en tanto non se dea de alta o catálogo de actividades desenvoltas por este centro no sistema contable.

O detalle por elemento de custo achégase como anexo.

4.2.8. Servizo de Publicacións e Intercambio Científico

Táboa 4.28 - Servizo de Publicacións e Intercambio Científico. Custo por elemento de nivel superior

Elemento	Procedencia dos custos da actividade						Total custo	%
	Primarios directos	Primarios indirectos	Centro a actividade	Actividade superior	Actividades auxiliares	Actividades directivas e administrativas		
01 CUSTO DE PERSOAL	0,00	404.118,43	21.379,56	0,00	14.208,14	16.195,05	455.901,18	83,26
03 CUSTO DE ADQUISICIÓN DE BENS E SERVIZOS	0,00	0,00	33.366,93	0,00	114,83	121,83	33.603,60	6,14
04 CUSTO DE SERVIZOS EXTERIORES	0,00	0,00	42.668,11	0,00	6.194,83	2.689,65	51.552,58	9,41
05 CUSTO DE TRIBUTOS	0,00	0,00	746,29	0,00	31,87	52,17	830,33	0,15
06 CUSTOS FINANCEIROS	0,00	0,00	0,00	0,00	0,00	1.006,44	1.006,44	0,18
07 AMORTIZACIÓNS (CUSTOS CALCULADOS)	0,00	0,00	618,82	0,00	2.057,90	958,69	3.635,42	0,66
09 CUSTOS DE TRANSFERENCIAS	0,00	0,00	963,66	0,00	29,38	47,82	1.040,86	0,19
	0,00	404.118,43	99.743,37	0,00	22.636,95	21.071,65	547.570,41	

Total ingresos (I)	78.600,24
Marxe (I-C)	-468.970,17
% Cobertura	14,35

Os custos relacionados con actividades propias recóllense na columna Centro a actividade en vez de en Primarios directos, en tanto non se dea de alta o catálogo de actividades desenvoltas por este centro no sistema contable.

O detalle por elemento de custo achégase como anexo.

4.2.9. Extensión universitaria

Neste exercicio dase de alta o catálogo de actividades do Servizo de Deportes cuxo resultado pode consultarse no anexo h. Para os restantes centros de extensión universitaria unicamente se define unha actividade finalista por centro.

▪ **Área de Deportes**

Táboa 4.29 - Área de Deportes. Custos por elemento de nivel superior

Elemento	Procedencia dos custos da actividade						Total custo	%
	Primarios directos	Primarios indirectos	Centro a actividade	Actividade superior	Actividades auxiliares	Actividades directivas e administrativas		
01 CUSTO DE PERSOAL	0,00	701.611,00	29.060,70	0,00	30.469,63	492.543,13	1.253.684,47	45,28
03 CUSTO DE ADQUISICIÓN DE BENS E SERVIZOS	0,00	0,00	151.962,61	0,00	246,17	5.300,01	157.508,88	5,69
04 CUSTO DE SERVIZOS EXTERIORES	0,00	0,00	632.804,68	0,00	13.284,92	165.498,95	811.588,48	29,31
05 CUSTO DE TRIBUTOS	0,00	0,00	13.446,93	0,00	68,35	1.341,53	14.856,79	0,54
06 CUSTOS FINANCEIROS	0,00	0,00	0,00	0,00	0,00	3.974,47	3.974,47	0,14
07 AMORTIZACIÓNS (CUSTOS CALCULADOS)	0,00	0,00	79.873,57	0,00	4.413,24	19.629,59	103.916,28	3,75
09 CUSTOS DE TRANSFERENCIAS	419.790,00	0,00	2.066,55	0,00	62,99	1.167,68	423.087,23	15,28
	419.790,00	701.611,00	909.215,04	0,00	48.545,30	689.455,36	2.768.616,60	

A columna "Actividades directivas e administrativas (DAG)" inclúe o custo do centro DAG específico do Servizo de Deportes (con un custo de 540.317)

Total ingresos (I)	607.130,35
Marxe (I-C)	-2.161.486,25
% Cobertura	21,93

Os custos relacionados con actividades propias recóllense na columna Centro a actividade en vez de en Primarios directos, en tanto non se dea de alta o catálogo de actividades desenvoltas por este centro no sistema contable.

O detalle por elemento de custo achégase como anexo. O anexo H contén o resultado obtido (custo, ingresos e marxes) para cada unha das actividades concretas desenvoltas pola área.

▪ **Área de Cultura**

Táboa 4.30 – Área de Cultura. Custos por elemento de nivel superior.

Elemento	Procedencia dos custos da actividade					Total custo	%
	Primarios directos	Primarios indirectos	Centro a actividade	Actividades auxiliares	Actividades directivas e administrativas		
01 CUSTO DE PERSOAL	0,00	487.139,61	58.966,27	13.224,16	58.080,31	617.410,36	51,87
03 CUSTO DE ADQUISICIÓN DE BENS E SERVIZOS	0,00	0,00	192.811,87	106,88	2.664,91	195.583,65	16,43
04 CUSTO DE SERVIZOS EXTERIORES	0,00	0,00	188.023,72	5.765,81	21.523,84	215.313,36	18,09
05 CUSTO DE TRIBUTOS	0,00	0,00	5.520,66	29,66	166,25	5.716,57	0,48
06 CUSTOS FINANXEIROS	0,00	0,00	0,00	0,00	2.104,49	2.104,49	0,18
07 AMORTIZACIÓNS (CUSTOS CALCULADOS)	0,00	0,00	113.586,60	1.915,39	4.729,01	120.230,99	10,10
09 CUSTOS DE TRANSFERENCIAS	0,00	0,00	33.803,75	27,35	134,35	33.965,45	2,85
	0,00	487.139,61	592.712,87	21.069,25	89.403,16	1.190.324,87	

Total ingresos (I)	151.656,72
Marxe (I-C)	-1.038.668,15
% Cobertura	12,74

Os custos relacionados con actividades propias recóllense na columna Centro a actividade en vez de en Primarios directos, en tanto non se dea de alta o catálogo de actividades desenvoltas por este centro no sistema contable.

O detalle por elemento de custo achégase como anexo.

▪ **Servizo de Participación e Integración Universitaria**

Táboa 4.31 - Servizo de participación e integración universitaria. Custos por elemento de nivel superior

Elemento	Procedencia dos custos da actividade					Total custo	%
	Primarios directos	Primarios indirectos	Centro a actividade	Actividades auxiliares	Actividades directivas e administrativas		
01 CUSTO DE PERSOAL	0	102.169,96	10.581,17	5.828,98	9.330,76	127.910,87	62,33
03 CUSTO DE ADQUISICIÓN DE BENS E SERVIZOS	0	0,00	42.451,57	47,11	457,96	42.956,64	20,93
04 CUSTO DE SERVIZOS EXTERIORES	0	0,00	19.560,50	2.541,47	3.684,32	25.786,29	12,57
05 CUSTO DE TRIBUTOS	0	0,00	452,30	13,07	27,46	492,84	0,24
06 CUSTOS FINANCIEROS	0	0,00	0,00	0,00	364,25	364,25	0,18
07 AMORTIZACIÓNS (CUSTOS CALCULADOS)	0	0,00	5.650,02	844,27	775,34	7.269,63	3,54
09 CUSTOS DE TRANSFERENCIAS	0	0,00	395,34	12,05	21,71	429,11	0,21
	0,00	102.169,96	79.090,90	9.286,95	14.661,80	205.209,63	

Total ingresos (I)	27.794,00
Marxe (I-C)	-177.415,63
% Cobertura	13,54

Os custos relacionados con actividades propias recóllense na columna Centro a actividade en vez de en Primarios directos, en tanto non se dea de alta o catálogo de actividades desenvoltas por este centro no sistema contable.

O detalle por elemento de custo achégase como anexo.

4.3. Actividades anexas.

4.3.1. Escola Infantil Breogán

Táboa 4.32 – Escola Infantil Breogán. Custo por elemento de nivel superior

Elemento	Procedencia dos custos da actividade					Total custo	%
	Primarios directos	Primarios indirectos	Centro a actividade	Actividades auxiliares	Actividades directivas e administrativas		
01 CUSTO DE PERSOAL	0	574.465,01	2.113,85	21.411,56	30.394,65	628.385,07	85,52
03 CUSTO DE ADQUISICIÓN DE BENS E SERVIZOS	0	0,00	21.151,78	173,06	1.633,31	22.958,15	3,12
04 CUSTO DE SERVIZOS EXTERIORES	0	0,00	41.864,52	9.335,56	13.075,81	64.275,89	8,75
05 CUSTO DE TRIBUTOS	0	0,00	1.640,06	48,03	93,04	1.781,13	0,24
06 CUSTOS FINANCEIROS	0	0,00	0,00	0,00	1.310,59	1.310,59	0,18
07 AMORTIZACIÓNS (CUSTOS CALCULADOS)	0	0,00	8.805,58	3.101,25	2.599,73	14.506,55	1,97
09 CUSTOS DE TRANSFERENCIAS	0	0,00	1.452,23	44,28	71,33	1.567,84	0,21
	0,00	574.465,01	77.028,02	34.113,74	49.178,46	734.785,22	

Total ingresos (I)	156.290,78
Marxe (I-C)	-578.494,44
% Cobertura	21,27

Os custos relacionados con actividades propias recóllense na columna Centro a actividade en vez de en Primarios directos, en tanto non se dea de alta o catálogo de actividades desenvoltas por este centro no sistema contable.

O detalle por elemento de custo achégase como anexo. O anexo H achega información complementaria que relaciona os custos e ingresos da escola coa súa oferta.

4.3.2. Servizo Universitario de Residencias

Táboa 4.33 - Servizo Universitario de Residencias. Custo por elemento de nivel superior

Elemento	Procedencia dos custos da actividade					Total custo	%
	Primarios directos	Primarios indirectos	Centro a actividade	Actividades auxiliares	Actividades directivas e administrativas		
01 CUSTO DE PERSOAL	0,00	1.081.065,87	21.241,90	41.183,73	181.774,58	1.325.266,07	31,54
03 CUSTO DE ADQUISICIÓN DE BENS E SERVIZOS	0,00	0,00	30.456,53	332,86	9.358,13	40.147,51	0,96
04 CUSTO DE SERVIZOS EXTERIORES	0,00	0,00	2.231.421,39	17.956,33	75.088,63	2.324.466,35	55,31
05 CUSTO DE TRIBUTOS	0,00	0,00	38.546,10	92,38	546,06	39.184,55	0,93
06 CUSTOS FINANCEIROS	0,00	0,00	0,00	0,00	7.478,65	7.478,65	0,18
07 AMORTIZACIÓNS (CUSTOS CALCULADOS)	0,00	0,00	441.160,48	5.965,05	15.333,10	462.458,62	11
09 CUSTOS DE TRANSFERENCIAS	0,00	0,00	2.793,27	85,17	424,83	3.303,27	0,08
	0,00	1.081.065,87	2.765.619,67	65.615,52	290.003,98	4.202.305,02	

Total ingresos (I)	1.949.229,66
Marxe (I-C)	-2.253.075,36
% Cobertura	46,38

Os custos relacionados con actividades propias recóllense na columna Centro a actividade en vez de en Primarios directos, en tanto non se dea de alta o catálogo de actividades desenvoltas por este centro no sistema contable.

O detalle por elemento de custo achégase como anexa. O anexo H achega información complementaria que relaciona os custos e ingresos do servizo coa súa oferta.

4.3.3. Imprenta Universitaria

Táboa 4.34 - Imprenta. Custo por elemento de nivel superior

Elemento	Procedencia dos custos da actividade						Total custo	%
	Primarios directos	Primarios indirectos	Centro a actividade	Actividade superior	Actividades auxiliares	Actividades directivas e administrativas		
01 CUSTO DE PERSOAL	0,00	411.474,36	1.335,66	0,00	13.529,19	15.295,68	441.634,89	85,40
03 CUSTO DE ADQUISICIÓN DE BENS E SERVIZOS	0,00	0,00	235,46	0,00	109,35	115,07	459,87	0,09
04 CUSTO DE SERVIZOS EXTERIORES	0,00	0,00	52.467,37	0,00	5.898,80	2.540,28	60.906,45	11,78
05 CUSTO DE TRIBUTOS	0,00	0,00	1.309,01	0,00	30,35	49,27	1.388,63	0,27
06 CUSTOS FINANCEIROS	0,00	0,00	0,00	0,00	0,00	950,55	950,55	0,18
07 AMORTIZACIÓNS (CUSTOS CALCULADOS)	0,00	0,00	7.965,59	0,00	1.959,57	905,45	10.830,60	2,09
09 CUSTOS DE TRANSFERENCIAS	0,00	0,00	917,61	0,00	27,98	45,16	990,75	0,19
	0,00	411.474,36	64.230,70	0,00	21.555,24	19.901,46	517.161,74	

O material subministrado pola Imprenta Universitaria aos diferentes centros da universidade factúrase a través dun sistema de facturación interna, nin os ingresos pola venda de material , nin os custos da adquisición deste material por parte da Imprenta, se dan de alta relacionados con este centro de custo, o cadro [1] permite dispor desta información de xeito complementario ao cargado no sistema analítico.

Total ingresos (I)	11.498,26
Marxe (I-C)	-505.663,48
% Cobertura	2,22
[1] Considerando a facturación interna	
Custo	740.546,94
Ingresos	264.419,80
Marxe (I-C)	-476.127,14
% Cobertura	35,71

[1]

O detalle por elemento de custo achégase como anexo.

4.4. Actividades auxiliares

4.4.1. Área de Tecnología da Información e das Comunicacións

Táboa 4.35 – Área de Tecnología da Información e das Comunicacións. Custo por elemento de nivel superior.

Elemento	Procedencia dos custos da actividade					Total custo	%
	Primarios directos	Primarios indirectos	Centro a actividade	Actividades auxiliares	Actividades directivas e administrativas		
01 CUSTO DE PERSOAL	1.750,93	3.300.348,76	9.937,83	0,00	0,00	3.312.037,52	58,17
03 CUSTO DE ADQUISICIÓN DE BENS E SERVIZOS	11.513,89	0,00	1.751,89	0,00	0,00	13.265,78	0,23
04 CUSTO DE SERVIZOS EXTERIORES	1.626.573,34	0,00	112.843,17	0,00	0,00	1.739.416,51	30,55
05 CUSTO DE TRIBUTOS	0,00	0,00	5.772,84	0,00	0,00	5.772,84	0,10
07 AMORTIZACIÓNS (CUSTOS CALCULADOS)	0,00	0,00	616.123,90	0,00	0,00	616.123,90	10,82
09 CUSTOS DE TRANSFERENCIAS	0,00	0,00	6.827,38	0,00	0,00	6.827,38	0,12
	1.639.838,16	3.300.348,76	753.257,01	0,00	0,00	5.693.443,93	

O Modelo CANOA non permite asignar ingresos as actividades definidas como auxiliares, por este motivo os ingresos desta actividade compútanse como un ingreso global da universidade. Este tipo de actividades tampouco recibe custos procedentes das actividades DAG.

O detalle por elemento de custo achégase como anexo.

4.4.2. Área de Infraestructuras, Seguridad e Saúde

Táboa 4.36 - Áreas agrupadas de Infraestructuras, Saúde, Correos. Custo por elemento de nivel superior

Elemento	Procedencia dos custos da actividade						Total custo	%
	Primarios directos	Primarios indirectos	Centro a actividade	Actividade superior	Actividades auxiliares	Actividades directivas e administrativas		
01 CUSTO DE PERSOAL	0,00	2.259.912,25	8.138,94	0,00	0,00	0,00	2.268.051,19	70,94
03 CUSTO DE ADQUISICIÓN DE BENS E SERVIZOS	0,00	0,00	31.834,34	0,00	0,00	0,00	31.834,34	1
04 CUSTO DE SERVIZOS EXTERIORES	0,00	0,00	693.532,58	0,00	0,00	0,00	693.532,58	21,69
05 CUSTO DE TRIBUTOS	0,00	0,00	6.744,28	0,00	0,00	0,00	6.744,28	0,21
07 AMORTIZACIÓNS (CUSTOS CALCULADOS)	0,00	0,00	192.095,02	0,00	0,00	0,00	192.095,02	6,01
09 CUSTOS DE TRANSFERENCIAS	0,00	0,00	4.712,72	0,00	0,00	0,00	4.712,72	0,15
	0,00	2.259.912,25	937.057,88	0,00	0,00	0,00	3.196.970,13	

O Modelo CANOA non permite asignar ingresos as actividades definidas como auxiliares, por este motivo os ingresos desta actividade compútanse como un ingreso global da universidade. Este tipo de actividades tampouco recibe custos procedentes das actividades DAG.

O detalle por elemento de custo achégase como anexo.

4.5. *Resumo Actividades Finalistas e Auxiliares de PAS*

Táboa 4.37 - Custos, ingresos e cobertura das actividades finalistas e auxiliares prestadas por persoal de administración e servizos. Comparativa 2018, 2019

Actividade	CUSTOS			INGRESOS			COBERTURA		
	2019	2018	%	2019	2018	%	2019	2018	%
	Total custo	Total custo	Variación 18/19	Total ingresos	Total ingresos	Variación 18/19	% Cobertura	% Cobertura	Variación 18/19
Biblioteca Universitaria	14.441.212,65	14.487.855,37	-0,32	555.526,40	533.572,18	4,11	3,85	3,68	0,16
Arquivo Histórico	627.661,89	603.594,48	3,99	3.797,32	3.786,62	0,28	0,60	0,63	-0,02
Centro de Linguas Modernas	1.386.013,57	1.378.779,58	0,52	304.766,74	375.987,87	-18,94	21,99	27,27	-5,28
Área de Deportes	2.768.616,79	2.678.938,34	3,35	607.130,35	636.244,88	-4,58	21,93	23,75	-1,82
Área de Cultura	1.190.324,88	1.037.590,41	14,72	151.656,72	105.814,10	43,32	12,74	10,20	2,54
Servizo de Participación e Integración Universitaria	205.209,63	160.719,49	27,68	27.794,00	28.860,00	-3,69	13,54	17,96	-4,41
Servizo Universitario de Residencias	4.202.305,03	3.936.111,39	6,76	1.949.229,66	1.888.663,80	3,21	46,38	47,98	-1,60
Escola Infantil Breogán	734.785,22	763.345,86	-3,74	156.290,78	133.886,18	16,73	21,27	17,54	3,73
Imprenta Universitaria	517.161,76	504.719,80	2,47	11.498,26	7.319,21	57,10	2,22	1,45	0,77
Servizo de Medios Audiovisuais	220.098,61	190.005,04	15,84	14.098,95	15.220,00	-7,37	6,41	8,01	-1,60
Servizo de publicacións e intercambio científico	547.570,41	519.597,34	5,38	78.600,24	85.527,54	-8,10	14,35	16,46	-2,11
Área de Tecnoloxía da Información e das Comunicacións	5.693.443,96	5.224.157,68	8,98	Centros auxiliares					
Área de Infraestruturas, Seguridade e Saúde	3.196.970,13	3.174.807,94	0,70						

4.6. Actividades de Dirección e Administración Xeral

Táboa 4.38 - Actividades Directivas Administrativas e Xerais (DAG)

Grupo de actividades DAG	Núm. de actividades	Procedencia dos custos de actividade				CUSTOS	CUSTOS 2018
		Primarios directos	Primarios indirectos	Centro a actividade	Actividades auxiliares	Total custo	Total custo
Centros docentes	50	0,00	11.368.350,05	1.535.471,90	622.648,22	13.526.470,16	11.230.519,18
Bibliotecas	6	0,00	831.007,19	149.079,02	41.976,00	1.022.062,21	928.749,81
Centros singulares de investigación	10	0,00	496.509,06	93.998,84	26.884,68	617.392,58	551.839,07
Institutos de investigación	20	0,00	519.108,36	30.318,97	11.318,47	560.745,79	580.813,46
Órganos de goberno	26	0,00	2.779.022,42	1.000.352,98	123.909,43	3.903.284,83	3.823.303,46
Servizos administrativos	12	23.217,92	11.649.773,76	1.623.681,05	623.735,42	13.920.408,16	15.014.341,36
Arquivo Histórico	2	0,00	176.127,53	29.584,10	8.653,76	214.365,39	160.629,63
Outras actividades DAG	10	434.892,43	684.281,31	961.130,31	35.638,62	2.115.942,67	1.711.103,96
Total general	136	458.110,35	28.504.179,68	5.423.617,17	1.494.764,60	35.880.671,79	34.001.299,93

Inclúese como anexo a relación de centros DAG.

- Para cada un dos centros docentes, bibliotecas, centros singulares e institutos de investigación e para o Arquivo Histórico defínense dúas actividades DAG: “Dirección de ...” e “Unidade de apoio á xestión de ...”.
- Para cada un dos órganos de goberno defínense dúas actividades DAG: “Dirección da Vicerreitoría de...” e “Secretaría e asesoramento da Vicerreitoría de..”.
- Defínense doce unidades administrativas, que agrupan varios servizos en función da súa relación coas actividades finalistas ás que prestan ao seu servizo (docencia, investigación,...), cinco dos cales son Mixtos (DAG/Finalistas)
- En outras actividades DAG agrúpanse as actividade directivas asociadas a outros centros: escolas de especialización, RIAIDT, concesionarias,...
- Para este exercicio económico non foron definidos os departamentos como centros DAG, porén si se identificaron os conceptos retributivos asociados á dirección de cada departamento. Estes custos foron imputados á actividade básica definida para cada un dos departamentos.

Táboa 4.38bis - Actividades Directivas Administrativas e Xerais (DAG). Comparativa 2017, 2018, 2019

Grupo de actividades DAG				CUSTOS				
	2019	2018	2017	2019	2018	2017	% Variación 18/19	% Variación 17/18
	Núm. actividades	Núm. actividades	Núm. actividades	Total custo	Total custo	Total custo		
Centros docentes	50	50	50	13.526.470,16	11.230.519,18	10.751.157,05	20,44	4,46
Bibliotecas	6	6	6	1.022.062,21	928.749,81	921.270,22	10,05	0,81
Centros singulares de investigación	10	10	10	617.392,58	551.839,07	530.311,72	11,88	4,06
Institutos de investigación	20	21	22	560.745,79	580.813,46	664.711,01	-3,46	-12,62
Órganos de goberno	26	26	28	3.903.284,83	3.823.303,46	3.863.418,35	2,09	-1,04
Servizos administrativos	12	13	13	13.920.408,16	15.014.341,36	14.511.755,08	-7,29	3,46
Arquivo Histórico	2	2	2	214.365,39	160.629,63	160.495,97	33,45	0,08
Outras actividades DAG	10	9	9	2.115.942,67	1.711.103,96	2.569.816,40	23,66	-33,42
	136	137	140	35.880.671,79	34.001.299,93	33.972.935,80	5,53	0,08

5. INDICADORES DE XESTIÓN

O Plan Xeral de Contabilidade Pública define os indicadores de xestión como os instrumentos de medición elixidos como variables relevantes que permiten informar sobre aspectos globais ou concretos da organización, atendendo, especialmente, a avaliación da eficacia, eficiencia e economía na prestación de, polo menos, os servizos e actividades financiados con taxas ou prezos públicos.

Como se comentou en apartados previos deste documento, actualmente está en fase de aprobación un novo texto para o modelo de contabilidade analítica de universidades que, entre outras melloras, actualiza o apartado que define os indicadores. Esta revisión introduce claridade e concreción na definición dos mesmos, o que, por un lado, posibilita una interpretación uniforme entre as diferentes universidades de como deben de calcularse e, por outro, sintetiza e sistematiza a relación dos mesmos. O texto tamén introduce indicadores novos, no que debemos destacar os englobados baixo o epígrafe de “Indicadores relativos a prestación do servizo de educación superior”, debido a que a súa definición, en certa medida, ben a resolver a cuestión de que conceptos deben considerarse á hora de determinar cal é o custo da educación superior.

Hai que destacar igualmente que estes indicadores formarán parte, co nivel de agregación que se defina, do Sistema Integrado de Información Universitaria (SIIU) no apartado da área económica, o cal lles confire unha relevancia aínda maior ao converterse en elementos de comparabilidade entre as universidades.

Por todo o exposto, e a pesar de tratarse dun texto pendente de aprobación, consideramos que é acertado o seu cálculo.

5.1. Indicadores relativos a elementos de custo

5.1.1. Indicadores xerais de elementos de custo

		Número de persoas equivalentes na universidade	Estudantes matriculados na universidade	Estudantes equivalentes a tempo completo na universidade
		3.473	25.693	19.149
Elemento de custo	Custo	Custo por número de persoas equivalentes na universidade	Custo por estudantes matriculados na universidade	Custo por estudantes equivalentes a tempo completo na universidade
00	PENDENTE DE ASIGNACIÓN. USC	0	0	0
01	CUSTO DE PERSOAL	188.816.221	54.367	9.861
03	CUSTO DE ADQUISICIÓN DE BENS E SERVIZOS	16.056.276	4.623	839
04	CUSTO DE SERVIZOS EXTERIORES	31.467.691	9.061	1.643
05	CUSTO DE TRIBUTOS	640.065	184	33
06	CUSTOS FINANCEIROS	416.538	120	22
07	AMORTIZACIÓNS (CUSTOS CALCULADOS)	13.336.718	3.840	696
09	CUSTOS DE TRANSFERENCIAS	3.055.272	880	160
Total de Custos		253.788.781	73.075	13.254

O número de persoa equivalente inclúe PAS, PDI e persoal de investigación.

5.1.2. Indicadores relativos a custo de persoal

	Custo	Custo por número de persoas equivalentes na universidade	Custo por estudantes matriculados na universidade	Custo por estudantes equivalentes a tempo completo na universidade
Custo de persoal	188.816.220,61	54.367	7.349	9.861
Custo de PDI	104.799.004,34	30.175	4.079	5.473
Custo de PAS	48.208.647,64	13.881	1.876	2.518

5.1.3. Outros indicadores de elemento de custo

Non se cubre este apartado á espera de aclarar a definición do mesmo.

5.2. Indicadores relativos a elementos de ingreso

5.2.1. Indicadores relativos a ingresos por docencia (inclúe tamén os relativos a custos, apartado 5.4.1)

Titulación	Ingresos/ Estudiantes matriculados na titulación	Ingresos/ Estudiantes equivalentes a TC	Custo titulación / Num.PDI equivalente relacionado coa titulación	Custo titulación / Estudiantes eq. A tempo completo relacionados coa titulación	Custo titulación / Estudiantes matriculado na titulación	Custo titulación / Créditos matriculados na universidade	Custo titulación / Créditos matriculados na titulación	Custo titulación / Créditos impartidos na titulación
Grao en Ciencias da Cultura e Difusión Cultural	561	672	28.502	19.624	16.398	1,04	319	324
Grao en Filoloxía Clásica	581	596	8.842	8.195	8.000	0,58	135	137
Grao en Filosofía	579	606	34.447	3.160	3.022	0,60	52	53
Grao en Historia	587	631	30.145	4.048	3.768	1,47	67	67
Grao en Historia da Arte	587	637	35.700	3.341	3.078	1,09	54	56
Grao en Lingua e Literatura Españolas	735	641	10.185	4.522	5.186	0,98	74	75
Grao en Lingua e Literatura Españolas [L]	576	576	27.101	17.422	17.422	0,64	281	294
Grao en Lingua e Literatura Galegas	713	686	7.542	4.708	4.895	0,64	77	79
Grao en Lingua e Literatura inglesas	606	658	13.874	3.263	3.009	1,24	53	54
Grao en Linguas e Literaturas Modernas	678	716	16.310	6.308	5.975	1,58	103	105
Dobre Grao en Física e en Química	783	696	1.679	6.950	7.819	0,22	113	114
Dobre Grao en Matemáticas e en Física	587	505	2.358	6.142	7.137	0,23	100	103
Dobre Grao en Química e en Bioloxía	730	563	3.246	5.748	7.455	0,42	96	96
Grao en Bioloxía	852	972	30.452	6.728	5.894	3,02	109	112
Grao en Biotecnoloxía	552	536	10.749	4.900	5.049	0,29	82	82
Grao en Física	824	924	30.114	6.723	5.998	2,52	109	112

Titulación	Ingresos/ Estudiantes matriculados na titulación	Ingresos/ Estudiantes equivalentes a TC	Custo titulación / Num.PDI equivalente relacionado coa titulación	Custo titulación / Estudiantes eq. A tempo completo relacionados coa titulación	Custo titulación / Estudiantes matriculado na titulación	Custo titulación / Créditos matriculados na universidade	Custo titulación / Créditos matriculados na titulación	Custo titulación / Créditos impartidos na titulación
Grao en Matemáticas	865	931	31.661	4.839	4.495	1,93	78	81
Grao en Química	941	1.036	36.229	9.157	8.316	3,63	148	153
Dobre Grao en Dereito e en Relacións Laborais e Recursos Humanos	623	552	2.312	3.534	3.991	0,22	58	59
Dobre Grao en Mestre de Educación Infantil e en Mestre de Educación Primaria (L)	688	516	3.325	3.048	4.064	0,16	49	51
Dobre Grao en Mestre de Educación Infantil e en Mestre de Educación Primaria (S)	603	436	2.475	2.317	3.203	0,09	39	39
Dobre Grao en Xornalismo e en Comunicación Audiovisual	489	479	4.498	3.764	3.842	0,16	59	62
Grao en Administración e Dirección de Empresas [L]	617	700	41.939	5.796	5.111	1,24	96	97
Grao en Administración e Dirección de Empresas [S]	672	744	31.003	3.449	3.116	2,62	56	58
Grao en Ciencia Política e da Administración	665	708	42.369	3.367	3.165	1,33	54	56
Grao en Comunicación Audiovisual	573	670	21.141	4.027	3.444	0,66	59	67
Grao en Criminoloxía	1.073	589	10.140	3.574	6.508	0,38	58	59
Grao en Dereito	610	683	33.060	3.719	3.321	2,59	60	62
Grao en Economía	689	739	31.191	4.224	3.937	2,12	69	70
Grao en Educación Social	537	630	22.046	3.118	2.661	0,81	50	52
Grao en Mestre de Educación Infantil (L)	580	615	23.837	3.372	3.178	0,91	55	56
Grao en Mestre de Educación Infantil (S)	557	574	16.225	2.736	2.658	0,80	45	46
Grao en Mestre de Educación Primaria (L)	603	622	24.999	3.532	3.427	1,11	56	59
Grao en Mestre de Educación Primaria (S)	575	612	19.440	2.634	2.475	1,29	43	44

Titulación	Ingresos/ Estudantes matriculados na titulación	Ingresos/ Estudantes equivalentes a TC	Custo titulación / Num.PDI equivalente relacionado coa titulación	Custo titulación / Estudantes eq. A tempo completo relacionados coa titulación	Custo titulación / Estudantes matriculado na titulación	Custo titulación / Créditos matriculados na universidade	Custo titulación / Créditos matriculados na titulación	Custo titulación / Créditos impartidos na titulación
Grao en Pedagogía	582	628	17.403	2.985	2.763	0,71	48	50
Grao en Relacións Laborais e Recursos Humanos [S]	630	748	23.946	3.609	3.042	1,31	60	60
Grao en Xeografía e Ordenación do Territorio	681	750	20.739	4.077	3.698	0,42	67	68
Grao en Xeografía e Ordenación do Territorio (2ªed)	644	601	5.011	3.006	3.221	0,04	51	52
Grao en Xestión de Pequenas e Medianas Empresas	473	574	12.978	30.592	25.193	0,37	476	504
Grao en Xornalismo	542	616	27.927	3.601	3.172	1,00	56	60
Dobre Grao en Enxeñaría Agrícola e Agroalimentaria e en Enxeñaría Forestal e do Medio Natural	1.038	934	5.063	11.264	12.516	0,39	176	188
Dobre Grao en Enxeñaría Civil e en Enxeñaría en Xeomática e Topografía	992	744	3.230	17.767	23.690	0,06	300	305
Dobre Grao en Enxeñaría Informática e en Matemáticas	570	508	2.247	4.920	5.516	0,16	83	83
Grao en Enxeñaría Agrícola e Agroalimentaria	873	1.109	15.660	12.475	9.813	1,28	197	209
Grao en Enxeñaría Civil	857	1.260	17.400	9.979	6.786	0,59	156	167
Grao en Enxeñaría de Procesos Químicos Industriais	988	1.082	21.550	9.236	8.433	0,84	150	154
Grao en Enxeñaría en Xeomática e Topografía	555	1.444	10.206	29.596	11.383	0,26	384	476
Grao en Enxeñaría Forestal e do Medio Natural	794	1.058	11.752	12.242	9.182	0,77	194	204
Grao en Enxeñaría Informática	744	903	30.646	6.082	5.011	1,39	95	101
Grao en Enxeñaría Química	877	1.009	21.930	4.534	3.942	1,05	71	76
Grao en Paisaxe	771	1.304	11.591	16.940	10.010	0,19	183	272
Grao en Robótica	783	783	14.669	6.040	6.040	0,09	100	101

Titulación	Ingresos/ Estudantes matriculados na titulación	Ingresos/ Estudantes equivalentes a TC	Custo titulación / Num.PDI equivalente relacionado coa titulación	Custo titulación / Estudantes eq. A tempo completo relacionados coa titulación	Custo titulación / Estudantes matriculado na titulación	Custo titulación / Créditos matriculados na universidade	Custo titulación / Créditos matriculados na titulación	Custo titulación / Créditos impartidos na titulación
Dobre grao en Farmacia e en Óptica e Optometría	1.024	717	786	4.595	6.565	0,08	78	78
Grao en Enfermaría [S]	797	808	31.227	3.117	3.073	1,52	51	52
Grao en Farmacia	902	974	41.443	5.666	5.249	5,16	85	94
Grao en Medicina	843	836	54.162	3.800	3.829	7,78	62	63
Grao en Nutrición Humana e Dietética	876	946	19.607	4.975	4.608	0,87	81	83
Grao en Odontoloxía	820	854	25.955	10.140	9.733	1,90	166	169
Grao en Óptica e Optometría	857	971	24.644	4.231	3.734	0,86	66	70
Grao en Psicoloxía	776	830	41.945	4.503	4.211	2,77	74	75
Grao en Veterinaria	890	919	37.479	6.677	6.464	3,88	110	111
Máster Universitario en Arqueoloxía e Ciencias da Antigüidade (3ª ed)	1.025	2.220	8.480	9.187	4.240	0,10	95	158
Máster Universitario en Estudos da Literatura e da Cultura	1.120	1.945	4.288	6.544	3.768	0,11	82	108
Master Universitario en Estudos Ingleses Avanzados e as súas Aplicacións	1.117	1.639	5.305	7.428	5.064	0,10	111	121
Máster Universitario en Estudos Medievais Europeos: Imaxes, Textos e Contextos	1.210	1.495	5.145	8.776	7.105	0,13	127	143
Máster Universitario en Filosofía: Coñecemento e Cidadanía	1.026	1.368	5.148	11.154	8.366	0,12	187	192
Máster Universitario en Historia Contemporánea	1.044	1.536	9.279	8.733	5.938	0,13	133	146
Máster Universitario en Historia Moderna: Monarquía de España Séculos XVI-XVIII	814	1.627	9.507	22.183	11.092	0,06	267	331
Máster Universitario en Lingüística Aplicada	945	2.701	5.365	17.627	6.170	0,11	194	279

Titulación	Ingresos/ Estudantes matriculados na titulación	Ingresos/ Estudantes equivalentes a TC	Custo titulación / Num.PDI equivalente relacionado coa titulación	Custo titulación / Estudantes eq. A tempo completo relacionados coa titulación	Custo titulación / Estudantes matriculado na titulación	Custo titulación / Créditos matriculados na universidade	Custo titulación / Créditos matriculados na titulación	Custo titulación / Créditos impartidos na titulación
Máster Universitario en Servizos Culturais (3ªed)	793	1.621	7.151	7.773	3.804	0,16	110	129
Máster Universitario en Xestión do Patrimonio Artístico e Arquitectónico, Museos e Mercado da Arte	1.156	1.945	4.757	4.540	2.700	0,09	58	77
Máster Universitario Erasmus Mundus en Lexicografía	0	0	7.077	21.232	4.900	0,06	138	325
Máster Universitario Erasmus Mundus Encrucilladas nas Narrativas Culturais (2ªed) (EM Crossways in Cultural Narratives)	0	0	1.862	15.519	4.656	0,04	117	251
Máster Universitario en Acuicultura (2ª ed)	848	1.979	2.540	3.387	1.451	0,01	51	53
Máster Universitario en Acuicultura (3ª ed)	1.557	6.227	4.134	37.202	9.301	0,06	183	540
Máster Universitario en Biodiversidade Terrestre: Caracterización, Conservación e Xestión	1.552	2.716	5.672	17.724	10.128	0,12	192	307
Máster Universitario en Bioloxía Mariña	1.251	2.641	11.561	12.846	6.085	0,10	149	215
Máster Universitario en Enerxías Renovables, Cambio Climático e Desenvolvemento Sustentable	1.904	2.328	6.370	18.403	15.057	0,14	277	306
Máster Universitario en Física	1.544	1.930	9.616	48.882	39.106	0,51	750	828
Máster Universitario en Innovación en Nutrición, Seguridade e Tecnoloxía Alimentarias	1.496	2.827	6.122	12.584	6.662	0,20	156	210
Máster Universitario en Investigación Química e Química Industrial	1.804	2.405	5.144	14.574	10.930	0,23	186	238
Máster Universitario en Matemáticas	1.679	2.015	5.951	28.565	23.805	0,12	407	458
Máster Universitario en Química na Fronteira coa Bioloxía e a Ciencia de Materiais	1.177	1.177	3.456	13.824	13.824	0,05	196	263
Máster Universitario en Química Orgánica (3ª ed)	1.698	2.264	7.216	12.508	9.381	0,16	162	203

Titulación	Ingresos/ Estudiantes matriculados na titulación	Ingresos/ Estudiantes equivalentes a TC	Custo titulación / Num.PDI equivalente relacionado coa titulación	Custo titulación / Estudiantes eq. A tempo completo relacionados coa titulación	Custo titulación / Estudiantes matriculado na titulación	Custo titulación / Créditos matriculados na universidade	Custo titulación / Créditos matriculados na titulación	Custo titulación / Créditos impartidos na titulación
Máster Universitario en Técnicas Estatísticas	917	3.944	7.567	8.323	1.936	0,07	63	136
Máster Universitario en Técnicas Estatísticas (2ªed)	1.802	3.153	3.196	6.393	3.653	0,02	59	119
Máster Universitario en Avogacía (Lugo)	433	952	4.770	8.110	3.686	0,07	89	129
Máster Universitario en Avogacía (Santiago)	457	879	10.728	5.263	2.735	0,24	63	88
Máster Universitario en Desenvolvemento Económico e Innovación	1.303	2.316	7.126	11.084	6.235	0,17	156	180
Máster Universitario en Dirección de Actividades Educativas na Natureza	1.065	1.458	6.541	6.541	4.780	0,11	104	111
Máster Universitario en Dirección de Empresas (L)	912	1.576	11.198	11.198	6.483	0,11	173	182
Máster Universitario en Dirección de Empresas (S)	1.581	2.228	7.360	6.691	4.748	0,13	106	113
Máster Universitario en Dirección e Xestión Contable e Financeira	1.127	1.997	11.502	6.274	3.539	0,12	95	103
Máster Universitario en Economía	1.539	2.309	5.722	15.258	10.172	0,08	206	259
Máster Universitario en Estudos Avanzados sobre a Linguaxe, a Comunicación e as súas Patoloxías (2ªed)	1.115	2.229	7.437	5.312	2.656	0,03	56	94
Máster Universitario en Estudos Internacionais	1.728	2.559	13.471	5.987	4.041	0,14	90	101
Máster Universitario en Fiscalidade Internacional e Comunitaria (ed virtual)	1.003	1.543	8.678	8.678	5.641	0,10	111	147
Máster Universitario en Igualdade, Xénero e Educación	882	1.638	10.472	6.981	3.759	0,13	113	118
Máster Universitario en Investigación e Innovación en Didácticas Específicas para Educación Infantil e Primaria	1.167	1.386	3.892	5.595	4.712	0,08	87	92

Titulación	Ingresos/ Estudiantes matriculados na titulación	Ingresos/ Estudiantes equivalentes a TC	Custo titulación / Num.PDI equivalente relacionado coa titulación	Custo titulación / Estudiantes eq. A tempo completo relacionados coa titulación	Custo titulación / Estudiantes matriculados na titulación	Custo titulación / Créditos matriculados na universidade	Custo titulación / Créditos matriculados na titulación	Custo titulación / Créditos impartidos na titulación
Máster Universitario en Investigación en Educación, Diversidade Cultural e Desenvolvemento Comunitario	1.400	2.159	7.089	5.907	3.832	0,12	85	97
Máster Universitario en Marketing, Consultoría e Comunicación Política	1.378	1.962	8.171	4.085	2.871	0,09	58	67
Máster Universitario en Planificación e Xestión do Desenvolvemento Territorial	1.046	1.570	6.199	7.232	4.821	0,08	110	125
Máster Universitario en Procesos de Formación	1.013	1.583	5.683	6.749	4.319	0,09	100	114
Máster Universitario en Profesorado de Educación Secundaria Obrigatoria e Bacharelato, Formación Profesional e Ensinanzas de Idiomas [L]	149	594	12.977	4.255	1.064	0,23	71	71
Máster Universitario en Profesorado de Educación Secundaria Obrigatoria e Bacharelato, Formación Profesional e Ensinanzas de Idiomas [S]	1.694	646	11.606	4.938	12.952	0,78	79	82
Máster Universitario en Psicoloxía	1.233	1.480	4.903	16.669	13.891	0,07	217	271
Máster Universitario en Psicoloxía do Traballo e as Organizacións e Psicoloxía Xurídica-Forense	1.607	1.428	7.309	8.121	9.137	0,06	106	140
Máster Universitario en Psicoloxía do Traballo e as Organizacións, Psicoloxía Xurídica-Forense e Intervención Social	1.303	1.905	9.687	11.922	8.157	0,13	186	196
Máster Universitario en Turismo Urbano e Xestión de Empresas Turísticas	1.448	2.690	8.461	8.461	4.556	0,15	123	144
Máster Universitario en Xestión e Dirección Laboral (2ª ed)	1.128	1.895	7.479	4.787	2.849	0,10	73	80
Máster Universitario en Xornalismo e Comunicación: Novas Tendencias en Producción, Xestión e Difusión do Coñecemento	1.297	2.871	7.770	8.325	3.760	0,10	91	135
Máster Universitario en Computación de Altas Prestacións	1.534	3.323	4.489	5.985	2.762	0,03	61	104

Titulación	Ingresos/ Estudantes matriculados na titulación	Ingresos/ Estudantes equivalentes a TC	Custo titulación / Num.PDI equivalente relacionado coa titulación	Custo titulación / Estudantes eq. A tempo completo relacionados coa titulación	Custo titulación / Estudantes matriculados na titulación	Custo titulación / Créditos matriculados na universidade	Custo titulación / Créditos matriculados na titulación	Custo titulación / Créditos impartidos na titulación
Máster Universitario en Dirección de Proxectos (L)	2.409	3.614	11.660	4.858	3.239	0,05	60	84
Máster Universitario en Enxeñaría Agronómica	646	950	9.998	18.232	12.398	0,27	270	300
Máster Universitario en Enxeñaría Ambiental (2ª ed)	1.365	2.114	10.892	9.135	5.900	0,25	132	150
Máster Universitario en Enxeñaría de Montes	827	1.241	8.075	26.915	17.943	0,28	426	462
Máster Universitario en Enxeñaría de Procesado de Alimentos	2.044	2.044	5.837	26.268	26.268	0,05	478	482
Máster Universitario en Enxeñaría Química e Bioprosos	688	1.032	8.878	8.878	5.919	0,17	128	147
Máster Universitario en Matemática Industrial	1.357	3.801	7.382	15.503	5.537	0,13	117	257
Máster Universitario en Operacións e Enxeñaría de Sistemas Aéreos non Tripulados	1.547	3.609	4.503	18.010	7.719	0,05	229	261
Máster Universitario en Tecnoloxías de Análise de Datos Masivos: Big Data	1.284	2.995	4.617	7.695	3.298	0,06	80	123
Máster Universitario en Xeoinformática	1.371	4.114	4.312	21.562	7.187	0,02	152	434
Máster Universitario en Xestión Sustentable da Terra e do Territorio	904	2.409	8.252	30.256	11.346	0,08	393	437
Máster Universitario en Atención Sanitaria, Xestión e Coidados	1.679	2.519	4.991	4.537	3.025	0,09	58	74
Máster Universitario en Condicionantes Xenéticos, Nutricionais e Ambientais do Crecemento e Desenvolvemento	1.759	11.138	4.858	8.096	1.278	0,02	26	155
Máster Universitario en Condicionantes Xenéticos, Nutricionais e Ambientais do Crecemento e Desenvolvemento NUTRENVIGEN G+D Factors	1.697	5.091	6.254	12.507	4.169	0,01	58	193
Máster Universitario en Investigación Biomédica	2.044	2.645	5.271	10.541	8.145	0,16	144	171

Titulación	Ingresos/ Estudiantes matriculados na titulación	Ingresos/ Estudiantes equivalentes a TC	Custo titulación / Num.PDI equivalente relacionado coa titulación	Custo titulación / Estudiantes eq. A tempo completo relacionados coa titulación	Custo titulación / Estudiantes matriculado na titulación	Custo titulación / Créditos matriculados na universidade	Custo titulación / Créditos matriculados na titulación	Custo titulación / Créditos impartidos na titulación
Máster Universitario en Investigación e Desenvolvemento de Medicamentos	2.101	2.802	4.064	11.288	8.466	0,09	160	182
Máster Universitario en Neurociencia (2ª ed)	1.625	2.843	5.959	13.780	7.875	0,19	173	234
Máster Universitario en Optometría	1.532	2.368	5.328	10.172	6.582	0,10	149	164
Máster Universitario en Prevención de Riscos Laborais e Saúde Medioambiental [L]	363	2.725	6.007	21.024	2.803	0,04	174	309
Máster Universitario en Psicoloxía Educativa: Desenvolvemento e Aprendizaxe	222	1.998	1.340	9.377	1.042	0,01	184	223
Máster Universitario en Psicoloxía Xeral Sanitaria	580	1.094	10.766	7.690	4.078	0,23	103	127
Máster Universitario en Psicoxerontoloxía (2ª ed)	1.362	1.816	6.355	21.182	15.887	0,06	284	355
Máster Universitario en Saúde Pública	1.871	4.174	6.742	6.742	3.022	0,08	73	112
Máster Universitario en Xenómica e Xenética	1.821	5.827	6.549	15.719	4.912	0,07	91	290
Máster Universitario en Xerontoloxía (2ª ed)	1.208	2.197	4.950	9.449	5.197	0,09	142	156

Non se inclúe información relativa a titulacións non oficiais ao non dispor dos ingresos e custos para cada unha delas.

5.2.2. Indicadores relativos a ingresos de investigación

	Ingresos	Ingresos por número de profesores doutores	Ingresos fronte o total de ingresos da universidade	Ingresos fronte o total de ingresos de investigación da universidade
Ingresos por actividades de investigación aplicada e transferencia	243.757,93	143,00	0,001	0,003
Ingresos por actividades de investigación financiada por axentes externos en convocatorias competitivas	49.569.331,31	29.073,00	0,195	0,708
Ingresos por actividades de doutorado	660.054,74	387,00	0,003	0,009
Ingresos por actividades de investigación con financiación externa	19.548.877,30	11.466,00	0,077	0,279
	70.022.021,28	41.069,00	0,275	1,000

5.2.3. Indicadores relativos a ingresos por extensión universitaria e deportes

Ingresos da actividade de deportes	Custo por número de usuarios	Ingresos fronte ingresos totais da universidade
607.130,35	64,82	0,002

Unicamente se achega a información relativa actividades deportivas ao non dispoñer dos datos referidos ao número de usuarios das outras actividades de extensión.

5.3. Indicadores relativos a centros de custo

Centro de custo	Custo	Custo por custo totais da universidade	Estudantes relacionados co centro (matriculados)	Custo por estudantes relacionados co centro	Núm. PDI equivalente do centro	Custo por PDI equivalente do centro	Núm. PAS equivalente do centro	Custo por PAS equivalente do centro	Núm. De persoas equivalentes do centro	Custo por núm. persoas equivalente do centro
Escola Politécnica Superior	11.013.134,76	0,043	588	18.730	124	88.816	56	196.663	768	14.340
Escola Técnica Superior de Enxeñería	5.281.106,39	0,021	845	6.250	36	146.697	39	135.413	920	5.740
Facultade de administración e dirección de empresas	2.252.896,89	0,009	313	7.198	32	70.403	6	375.483	351	6.419
Facultade de Bioloxía	8.821.145,77	0,035	810	10.890	62	142.277	49	180.023	921	9.578
Facultade de Ciencias	3.771.843,44	0,015	381	9.900	41	91.996	11	342.895	433	8.711
Facultade de Ciencias da Comunicación	3.520.699,82	0,014	745	4.726	27	130.396	24	146.696	796	4.423
Facultade de Ciencias da Educación	7.152.805,07	0,028	2153	3.322	83	86.178	34	210.377	2270	3.151
Facultade de Ciencias Económicas e Empresariais	9.255.859,65	0,036	1870	4.950	103	89.863	37	250.158	2010	4.605
Facultade de Ciencias Políticas e Sociais	2.376.486,48	0,009	595	3.994	24	99.020	12	198.041	631	3.766
Facultade de Dereito	6.913.791,55	0,027	1312	5.270	79	87.516	16	432.112	1407	4.914
Facultade de Enfermaría	1.501.811,75	0,006	617	2.434	15	100.121	4	375.453	636	2.361
Facultade de Farmacia	9.133.750,33	0,036	1270	7.192	85	107.456	46	198.560	1401	6.519
Facultade de Filoloxía	12.071.904,52	0,048	1572	7.679	128	94.312	65	185.722	1765	6.840
Facultade de Filosofía	1.468.282,09	0,006	300	4.894	17	86.370	5	293.656	322	4.560
Facultade de Física	8.204.945,29	0,032	668	12.283	88	93.238	65	126.230	821	9.994
Facultade de Formación do Profesorado	3.052.647,65	0,012	869	3.513	37	82.504	12	254.387	918	3.325
Facultade de Humanidades	2.863.376,01	0,011	206	13.900	36	79.538	12	238.615	254	11.273
Facultade de Matemáticas	7.177.083,61	0,028	686	10.462	69	104.016	45	159.491	800	8.971
Facultade de Medicina e Odontoloxía	17.410.444,13	0,069	3218	5.410	141	123.478	74	235.276	3433	5.071
Facultade de Óptica	1.928.269,58	0,008	280	6.887	19	101.488	10	192.827	309	6.240
Facultade de Psicoloxía	8.342.670,09	0,033	1002	8.326	83	100.514	51	163.582	1136	7.344

Facultade de Química	8.329.896,80	0,033	740	11.257	75	111.065	44	189.316	859	9.697
Facultade de Veterinaria	9.948.601,65	0,039	770	12.920	84	118.436	54	184.233	908	10.957
Facultade de Xeografía e Historia	8.857.793,32	0,035	1326	6.680	77	115.036	65	136.274	1468	6.034
Facultade de Relacións Laborais	1.206.539,11	0,005	574	2.102	14	86.181	3	402.180	591	2.042
Facultades Adscritas	201.806,19	0,001	-	-	-	-	-	-	-	-
	162.059.591,94	0,639	23.710	6.835	1.579	102.634	839	193.158	26.128	6.203

Unicamente se amosan os resultados correspondentes aos centros docentes ao non dispoñerse da información de efectivos equivalentes para todos os centros restantes.

5.4. Indicadores relativos a actividades/productos

5.4.1. Indicadores relativos a docencia oficial

Ver apartado Indicadores relativos a ingresos de docencia oficial.

5.4.2. Indicadores relativos a docencia non oficial

Non se inclúen a información deste apartado ao non dispor do custo detallado para cada título.

5.4.3. Indicadores relativos a investigación

	Custos	Custos por Número de profesor doutor	Custos por ingresos totais da universidade
Custos totais de investigación aplicada e transferencia	34.076.632,60	19.986,00	0,13
Custos totais de proxectos de investigación competitiva	58.846.323,21	34.514,00	0,23
Custos totais de proxectos de investigación propia	27.503.397,88	16.131,00	0,11
	120.426.353,69	70.631,00	0,47

5.4.4. Indicadores relativos a extensión universitaria e deportiva

Custo da actividade de deportes	Custo por número de usuarios	Custo fronte custos totais da universidade
2.768.616,60	295,57	0,01

5.5. *Indicadores relativos á prestación do servizo de educación superior*

	Custo das prestación do servizo de educación superior	Custo por estudantes equivalentes a tempo completo na universidade	Custo por estudantes matriculados na universidade
Custo de prestación do servizo de educación superior	122.402.581,92	6.392	4.764

Custo de prestación do servizo de educación superior por grandes áreas	Custo das prestación do servizo de educación superior	Custo por estudantes equivalentes a tempo completo na universidade	Custo por estudantes matriculados na universidade	Custo por estudantes equivalentes a tempo completo na área (*)	Custo por estudantes matriculados na área (*)
Área de Artes e Humanidades	18.916.658,41	988	736	7.622	6.996
Área de Ciencias	20.971.026,88	1.095	816	9.506	8.459
Área de Ciencias da Saúde	36.857.576,44	1.925	1.435	5.989	5.476
Área de Enxeñaría e Arquitectura	10.973.107,21	573	427	9.609	7.557
Área de Ciencias Sociais e Xurídicas	32.764.731,83	1.711	1.275	4.573	3.872
Outras actividades docentes para as que non temos información da área (**)	1.919.481,15	100	75	-	-
	122.402.581,92	6.392	4.764		

(*) Indicador específico da USC

(**) Inclúense ensinanza de idiomas, escola especialización e outras actividades docentes para as que non temos a área de coñecemento no sistema analítico

6. CONCILIACIÓN CONTABLE

A incorporación da información no sistema de contabilidade analítica realízase unha vez liquidado o exercicio de análise o cal facilita os procesos de consolidación da información empregada. No ámbito económico esta consolidación substéntase na conciliación existente entre a contabilidade presupuestaria e a financeira, que é auditada no proceso de rendición das contas anuais.

En base ao indicado no parágrafo anterior e partindo do gasto executado en 2019 é doado comprobar o importe do custo incorporado na contabilidade analítica:

Cadro 5.1 Custo incorporado en 2019

1 - Gasto executado en 2019	250.633.830,83	[1]
Obrigas non incorporadas na contabilidade analítica		
Transferencias	601.918,55	Bolsa comendor
Inventariables	7.825.444,73	Inventariable salvo RAM
Amortización financeiras	2.827.744,58	Amortizacións financeiras
Correccións feitas na contabilidade analítica	-14.763,42	Negativos non compensados
Total de obrigas non incorporadas	11.240.344,44	[2]
Custo incorporado da contabilidade orzamentaria	239.393.486,39	[3]= [1]-[2]
2 - Custos incorporados da contabilidade financeira		
Amortizacións de bens mobles e inmobles	13.331.599,00	[4]
Diferenza introducida polo tratamento dos bens mobles	5.118,00	[5]
Custo incorporado da contabilidade financeira	13.336.717,00	[6]=[4]+[5]
3 - Custos contabilidade analítica 2019		
Total inicial incorporado na contabilidade analítica	252.725.085,39	[CAi] = [3]+[6]
Custo incorporado procedente da contabilidade presupuestaria de 2020	1.058.564,66	[L]
Total de custo incorporado na contabilidade analítica	253.783.650,05	[CA] = [CAi] + [L]

[L] Facturas por servizos de limpeza prestandos en 2019 e contabilizadas no exercicio 2020

CONCILIACIÓN DA CONTABILIDADE ANALÍTICA E FINANCEIRA

A continuación achégase o cadro de conciliación da parte de ingresos.

Cadro 5.2 Custo incorporado en 2019

TOTAL INGRESOS CONTABILIDADE ORZAMENTARIA	254.971.156,81	
A detraer venda hospital galeras	900.000,00	
A detraer transferencias non incorporadas na contabilidade analítica	541.726,70	[1]
Corrección dereitos xa incorporados na contabilidade analítica de 2018	176.695,47	[2]
Outros apuntes non incorporados (negativos non compensados)	-460,00	[3]
ORZAMENTARIA AXUSTADA: INCORPORABLE A CONTABILIDADE ANALÍTICA	253.353.194,64	
INCORPORADO Á CONTABILIDADE ANALÍTICA	253.353.194,64	
TOTAL INGRESOS FINANCEIRA (grupo 7)	241.695.153,67	
A detraer transferencias non incorporadas na contabilidade analítica	541.726,70	[1]
A detraer dereitos non incorporados na contabilidade analítica	176.235,47	[2]+[3]
Corrección importe anticipos según informe de Investigación	-711.162,17	
A sumar ingresos non computables na financeira (pasivos financeiros transformables en subvencións) pero si na contabilidade analítica; conta 171000, 172000	4.589.371,59	
Ingreso excepcional por axuste entre Patrimonio e Contabilidade Financeira	-807.004,03	
A detraer asento regularización patrimonio conta 130	-124.300,00	
Diferenza de saldos no ano en contas 130-131 e 485	6.761.256,69	
A sumar cargos internos detraídos na contabilidade financeira	1.393.476,99	
FINANCEIRA AXUSTADA	253.514.754,91	
DIFERENZA	-161.560,27	
MARXE DE DESVIACIÓN	-0,0637%	

7. CONCLUSIONES E PRÓXIMOS TRABALLOS

Ao largo destes anos a USC foi aplicando melloras importantes no sistema de contabilidade analítica, tal e como se detalla no apartado 3.6, pero o aspecto que con diferenza máis inflúe nos resultados obtidos por este sistema é a distribución dos custos das retribucións do PDI á tarefa docente, investigadora e de xestión, definida esta pola Regra 23. Partindo desta realidade, a USC fixo un esforzo grande ao longo de 2019 para que o novo modelo de contabilidade analítica para universidades recollera as súas achegas baseada na experiencia acumulada. Así, a nova regra 23 dará solución a todas aquelas cuestións que buscábamos resolver coa súa actualización:

1. A introdución directa da dedicación ás actividades de investigación na regra 23, de xeito similar ao tratamento dado ás actividades de docencia oficial, a través da medición desta e non da asignación indirecta de horas non distribuída.
2. A inclusión daquelas actividades relacionadas coa docencia oficial no custo desta e non só a dedicación vinculada coa súa impartición, na liña do tratamento dado neste informe á actividade básica de investigación, por exemplo.
3. A consideración do ano natural como soporte para o cálculo das dedicacións ás actividades docentes e a súa consolidación como período principal de cálculo.
4. A inclusión na regra da docencia non oficial, con un tratamento similar ao da docencia oficial, ou as actividades de extensión, cuarto ciclo ou cursos de verán, entre outras.

Estes son aspectos estratéxicos nos que levamos anos insistindo ante diferentes actores (Ministerio, universidades e IGAE) e que agora se integran na proposta elaborada polo “Grupo de traballo de contabilidade analítica, sistemas de financiación y de indicadores CRUE” que leva o nome de “Modelo de contabilidade analítica para as universidades públicas españolas 2019. Adaptación do modelo C.A.N.O.A.”. O cambio recente no goberno do estado e a crise derivada da emerxencia sanitaria

pola COVID-19, impuxeron unha pausa na tramitación do texto acordado que agardamos poder recuperar.

Conseguida a actualización do marco normativo será preciso traballar en varios campos para poder proceder á súa aplicación práctica:

1. Implementación da nova definición da Regra 23, que requirirá incorporar con rigor a información das dedicacións ás actividades de investigación de cada PDI e as dedicacións ás diferentes materias dos estudos propios.
2. Mellora da asignación dos custos de amortización dos bens mobles, aproveitando o desenvolvemento da funcionalidade da ferramenta de Xestión de Espazos que será utilizada para a localización física dos bens.
3. Revisión do proceso de asignación de ingresos ás diferentes actividades, especialmente en relación a aqueles ingresos de docencia oficial non vinculados a materias (secretaría, anulacións...)
4. Mellora no proceso de elaboración do informe de resultados, de cara a redución dos tempos requiridos para a súa redacción.
5. Deseño de novos informes de contabilidade analítica que permitan acceder, ás unidades directivas, aos resultados de detalle das distintas actividades.
6. Alta no sistema contable do catálogo de actividades relacionado con algunha das áreas e servizos prestados polo PAS, tal e como se fixo co Servizo de Deportes ou o CLM.

ANEXOS

a. Relación entre conceptos económicos USC e elementos de custo CANOA

So se inclúen aqueles subconceptos económicos con obrigas asociadas no exercicio de análise. Os subconceptos económicos de capítulo I, mostrados neste cadro baixo o código 01-Custo de persoal”, son posteriormente relacionados co elemento de custo CANOA determinado pola categoría profesional do perceptor das retribucións.

Código	Descrición	Inventariable
01	CUSTO DE PERSOAL	

11010	PERSOAL EVENTUAL
12010	Soldo PAS Funcionario
12011	Trienios PAS funcionario
12020	Soldo Funcionarios Docentes
12021	Trienios Funcionarios Docentes
12023	Trienios SERGAS
12110	C. Destino PAS Funcionario
12111	C. Específico PAS Funcionario
12112	Cargos Académicos PAS funcionario
12114	IPC Galego PAS Funcionario
12115	CPT PAS Funcionario
12116	Complemento antigüidade e homoxeneización
12120	C.Destino Funcionarios Docentes
12121	C. Específico Xeral Docente
12122	Mérito Docente Quinquenios
12123	Productividade Investigadora: Sexenios
12124	Cargos Académicos Docentes
12127	Sexenios Ensino Non Universitario
12128	IPC Galego Funcionarios Docentes
12131	Complemento Autonómico Funcionarios docentes
12140	Complemento Actividade Asistencial ROF CODINA
12141	Complemento Asistencial Fixo SERGAS
12143	Complemento Productividade Variable SERGAS
12144	Complemento Acordo SERGAS
12203	PAS Funcionario. Plan De Xubilacións Anticipadas
13000	SOLDO PAS LABORAL FIXO
13001	Trienios PAS Laboral Fixo
13002	Paga extra Pas Laboral Fixo
13006	Horas extras PAS Laboral Fixo
13008	Gratificación Xubilación: Acción Social
13021	C.P.T. PAS Laboral
13030	Plus Categoría PAS Laboral
13031	Plus Posto Singularizado
13033	Plus Xornada PAS Laboral
13034	PAS LABORAL.PLUS ESPECIAL RESPONSABILIDADE
13037	PAS LABORAL FIXO.PLUS DE NOCTURNIDADE
13060	PDI LABORAL SOLDADO
13061	PDI LABORAL. COMPLEMENTO DE DESTINO
13062	PDI LABORAL. COMPLEMENTO ESPECÍFICO
13063	PDI LABORAL.TRIENIOS
13065	PDI Laboral. Complementos Retributivos Autonómico

ANEXOS A. Relación de subconceptos económicos e elementos de custo

So se inclúen aqueles subconceptos económicos con obrigas asociadas no exercicio de análise. Os subconceptos económicos de capítulo I, mostrados neste cadro baixo o código 01-Custo de persoal", son posteriormente relacionados co elemento de custo CANOA determinado pola categoría profesional do perceptor das retribucións.

Código	Descrión	Inventariable
13066	PDI LABORAL. MÉRITO DOCENTE QUINQUENIOS	
13067	PDI laboral.productividade investigadora	
13068	PDI LABORAL IPC GALEGO	
13103	Indemnizacións Persoal laboral	
13104	Indemnizacións por sentenzas	
13110	Persoal Laboral Alta Dirección	
13160	Soldo Persoal Docente Laboral	
13161	C. Destino Persoal Docente Laboral	
13162	C. Específico Persoal Docente Laboral	
13163	Trienios persoal docente laboral	
13165	PDI LABORAL TEMPORAL IPC GALEGO	
13300	Persoal laboral. Outros	
14800	PROFESORES EMÉRITOS	
15012	PAS complemento homoxeneización da antigüidade	
15101	PDI gratificacións	
16010	Seguridade Social PAS	
16013	Seguridade Social SERGAS	
16020	Seguridade Social Persoal Docente Laboral	
16021	Seguridade Social Persoal Docente Funcionario	
16030	Prestación Seguridade Social	
16031	Prestación Mellora de Empresa	
16032	Mellora de Empresa	
16040	PAS LABORAL. OUTRO. SEG. SOCIAL	
01020102	PAS FUNCIONARIO RETRIBUCIÓN VARIABLES	
15011	Gratificacións Funcionarios	
01030105	PERSOAL CONTRATADO DIRECTAMENTE POLA ACTIVIDADE	
22820	Gastos de persoal	
22920	Gastos de persoal	
26002	Gastos de persoal	
01030201	RETRIBUCIÓN CURSOS E CONFERENCIAS PAS	
22822	Retribucións cursos e conferencias PAS	
22922	Retribucións cursos e conferencias PAS	
64022	Retribucións cursos e conferencias PAS	
64122	Retribucións cursos e conferencias PAS	
64222	Retribucións cursos e conferencias PAS	
01030202	RETRIBUCIÓN CURSOS E CONFERENCIAS PDI	
22823	Retribucións cursos e conferencias PDI	
22923	Retribucións cursos e conferencias PDI	
64023	Retribucións cursos e conferencias PDI	
64123	Retribucións cursos e conferencias PDI	
64223	Retribucións cursos e conferencias PDI	
64323	Retribucións cursos e conferencias PDI	
01030203	RETRIBUCIÓN CURSOS E CONFERENCIAS PERSOAL INVESTIGADOR	
22824	Retr. cursos e conf. Pers. Investigador	

ANEXOS A. Relación de subconceptos económicos e elementos de custo

So se inclúen aqueles subconceptos económicos con obrigas asociadas no exercicio de análise. Os subconceptos económicos de capítulo I, mostrados neste cadro baixo o código 01-Custo de persoal", son posteriormente relacionados co elemento de custo CANOA determinado pola categoría profesional do perceptor das retribucións.

Código	Descrión	Inventariable
22924	Retr. cursos e conf. Pers. Investigador	
64124	Retr. cursos e conf. Pers. Investigador	
64224	Retr. cursos e conf. Pers. Investigador	
64324	Retr. cursos e conf. Pers. Investigador	
01030204	RETRIBUCIÓN COLABORACIÓN PAS	
22825	Retribucións colaboracións PAS	
22925	Retribucións colaboracións PAS	
64125	Retribucións colaboracións PAS	
64225	Retribucións colaboracións PAS	
01030205	RETRIBUCIÓN COLABORACIÓN PDI	
22826	Retribucións colaboracións PDI	
22926	Retribucións colaboracións PDI	
64126	Retribucións colaboracións PDI	
64226	Retribucións colaboracións PDI	
64326	Retribucións colaboracións PDI	
01030206	RETRIBUCIÓN COLABORACIÓN PERSOAL INVESTIGADOR	
22827	Retr. colaboracións Pers. Investigador	
22927	Retr. colaboracións Pers. Investigador	
64127	Retr. colaboracións Pers. Investigador	
64227	Retr. colaboracións Pers. Investigador	
01030207	RETRIBUCIÓN CURSOS, CONFERENCIAS E COLABORACIÓN PERSOAL ALLEO	
22828	Retr. cursos, conf e colab persoal alleo	
22928	Retr. cursos, conf. e colab. persoal alleo	
64028	Retr. cursos, conf e colab persoal alleo	
64128	Retr. cursos, conf. e colab. persoal alleo	
64228	Retr. cursos, conf. e colab. persoal alleo	
64328	Retr. cursos, conf e colab persoal alleo	
01030208	RETRIBUCIÓN ROYALTIES PERSOAL USC	
64029	Retribución "Royalties" persoal USC	
01030209	RETRIBUCIÓN ROYALTIES PERSOAL ALLEO	
64030	Retribución "Royalties" persoal alleo	
010303	PERSOAL CONTRATADO INVESTIGADOR	
64020	Gastos de persoal	
64120	Gastos de persoal	
64220	Gastos de persoal	
64320	Gastos de persoal	
010701	ACCIÓN SOCIAL	
16204	PAS FUNCIONARIO. SEGURO DE ACCIDENTES	
16206	PAS Programa de intercambio	
16208	axudas matricula	
16209	ACCIÓN SOCIAL.CHEQUE BEBÉ LUGO	
010702	FORMACIÓN E PERFECCIONAMENTO DO PERSOAL	
16306	Inscripción en cursos, conferencias e congresos	
16319	Outros gastos	

ANEXOS A. Relación de subconceptos económicos e elementos de custo

So se inclúen aqueles subconceptos económicos con obrigas asociadas no exercicio de análise. Os subconceptos económicos de capítulo I, mostrados neste cadro baixo o código 01-Custo de persoal", son posteriormente relacionados co elemento de custo CANOA determinado pola categoría profesional do perceptor das retribucións.

Código	Descrión	Inventariable
16322	Retribucións cursos e conferencias PAS	
16323	Retribucións cursos e conferencias PDI	
16328	Retr. cursos, conf. e colab. persoal alleo	
64006	Inscripcións en Cursos, Conferencias e Congresos	
0108	INDEMNIZACIÓNS POR RAZÓN DO SERVIZO	
64002	Axudas de Custo e Locomoción	
64102	Axudas de Custo e Locomoción	
64202	Axudas de Custo e Locomoción	
010801	DO PERSOAL DOCENTE E INVESTIGADOR FUNCIONARIO	
22832	Axudas de Custo e Locomoción	
22932	Axudas de Custo e Locomoción	
23001	Docencia	
23002	Teses de doutoramento	
23003	Concurso prazas Docentes	
23009	Axudas de custo Teses Mención Europea	
64332	Axudas de Custo e Locomoción	
010803	DO PERSOAL DE ADMINISTRACIÓN E SERVIZOS	
16302	Axudas de Custo e Locomoción	
23005	Administración	
23006	Claustro	
23007	Xunta de Goberno	
23008	Outros Órganos Goberno e representa	
26032	Axudas de Custo e Locomoción	
010901	DO PERSOAL DOCENTE E INVESTIGADOR FUNCIONARIO	
23301	Tribunais prazas docentes	
23303	Cargos Académicos Estudiantes	
23309	Outros Tribunais	
23311	Tribunais prazas PAS, asistencias PDI	
010903	DO PERSOAL DE ADMINISTRACIÓN E SERVIZOS	
23310	Tribunais prazas PAS, asistencias PAS	
23313	tribunais prazas PAS, asistencias persoal alleo	
0302	CUSTO DE MATERIAIS DE REPROGRAFÍA E IMPRENTA	
22002	Papel fotocopiadora	
22006	Encadernacións	
030301	CUSTO GASES, REACTIVOS E OUTROS CONSUMIBLES DE LABORATORIO	
64129	Mat. de inv.: reactivos, gases laboratorio e outros	
64229	Mat. de inv.: reactivos, gases laboratorio e outros	
64329	Mat. de inv.: reactivos, gases laboratorio e outros	
030302	CUSTO MATERIAL E INSTRUMENTAL DE LABORATORIO NON INVENTARIABLE	
22109	Reactivos e material funxible de laboratorio	
62330	Instrumental de laboratorio	
64130	Instrumental de laboratorio	
64230	Instrumental de laboratorio	
64330	Instrumental de laboratorio	

ANEXOS A. Relación de subconceptos económicos e elementos de custo

So se inclúen aqueles subconceptos económicos con obrigas asociadas no exercicio de análise. Os subconceptos económicos de capítulo I, mostrados neste cadro baixo o código 01-Custo de persoal”, son posteriormente relacionados co elemento de custo CANOA determinado pola categoría profesional do perceptor das retribucións.

Código	Descrión	Inventariable
0304	CUSTO DE MATERIAL DEPORTIVO E CULTURAL	
22110	Material deportivo, didáctico e cultural	
0305	CUSTO DE FOTOCOPIAS	
22005	Fotocopias	
64005	Reproducións	
64105	Reproducións	
64205	Reproducións	
0306	CUSTO DE VESTIARIO	
22106	Lencería e vestuario	
0307	CUSTO DE PRODUTOS FARMACÉUTICOS E MATERIAL SANITARIO	
22108	Productos Farmacéuticos	
0308	CUSTO DE MATERIAL DE OFICINA ORDINARIO NON INVENTARIABLE	
22001	Ordinario non inventariable	
62333	Material funxible complementario	
64001	Material funxible	
64133	Outro material funxible	
64233	Outro material funxible	
64333	Outro material funxible	
0309	CUSTO DE MATERIAL INFORMÁTICO	
22003	Material informático non inventariable	
0310	PRENSA, REVISTAS, LIBROS E OUTRAS PUBLICACIÓNS	
22004	Libros e outras publicacións periódicas uso administrativo	
22007	Libros. Bibliotecas	
22008	Revistas e outras publicacións. Bibliotecas	
22608	Utilización Bases de Datos	
22804	Adquisicións bibliográficas	
64004	Libros e Outras Publicacións	
64104	Libros e Outras Publicacións	
64204	Libros e Outras Publicacións	
0312	TRABALLOS REALIZADOS POR OUTRAS EMPRESAS	
62310	Traballos encargados ao exterior	
64010	Traballos Encargados ó Exterior	
64110	Traballos Encargados ó Exterior	
64210	Traballos Encargados ó Exterior	
031304	OUTROS CUSTOS DE ADQUISICIÓN DE BENS E SERVIZOS (DIR)	
22107	Productos Alimenticios	
22111	Material servicios de mantemento	
22807	Outros gastos de funcionamento	
22831	Material funxible	
22899	Cargos Internos Por Gastos Cofinanciados	
22907	Outros gastos de funcionamento	
22931	Material funxible	
27001	gastos funcionamento	
62307	Outros gastos asociados á infraestrutura	

ANEXOS A. Relación de subconceptos económicos e elementos de custo

So se inclúen aqueles subconceptos económicos con obrigas asociadas no exercicio de análise. Os subconceptos económicos de capítulo I, mostrados neste cadro baixo o código 01-Custo de persoal", son posteriormente relacionados co elemento de custo CANOA determinado pola categoría profesional do perceptor das retribucións.

Código	Descrión	Inventariable
64191	Facturación interna por serv. invest prestados por outras ud	
64291	Facturación interna por serv. invest prestados por outras ud	
64307	Outros gastos de funcionamento	
0401	ARRENDAMENTOS E CANÓNS	
20300	ARRENDAMENTOS MAQUINARIA	
20400	ARRENDAMENTO ELEMENTOS DE TRANSPORTE	
20601	LICENCIAS SOFTWARE	
20602	ARRENDAMENTOS HARDWARE	
62610	Licenzas Uso Software	
64016	Renting e Leasing	
64017	Licenzas Uso Software	
64116	Renting e Leasing	
64117	Licenzas Uso Software	
64216	Renting e Leasing	
64217	Licenzas Uso Software	
0402	REPARACIÓN E CONSERVACIÓN	
62309	Mantemento e reparacións de equipamento científico	
040204	REPARACIÓN E CONSERVACIÓN (DIR)	
21201	Reparacións Edificios Uso Administrativo	
21202	Reparación Edificios Uso Docente e Investigador	
21205	Reparación Almacéns	
21206	Reparación Garaxes	
21207	Reparacións servizos centrais varios tipos centros	
21299	Reparación Outros Locais	
21301	Reparac. e Mantemen. Redes Telefónicas e Interfonos	
21302	Reparac. e Mantemen. Instalacións Eléctricas de Forza e Alumado	
21303	Reparac. e Mantemen. Aparatos elevadores	
21304	Reparac. e Mantemen. Instalacións calefacción e refrixeración	
21399	Reparac. e Mantemen. Outras instalacións	
21401	Reparac. e Mantemen. Turismos	
21402	Reparac. e Mantemen. Autobuses, Camións e Furgonetas	
21502	Reparac. e Mantemen. Fotocopiadoras, multcopistas	
21503	Reparac. e Mantemen. Mobles e enseres	
21504	Reparac. e Mantemen. Equipos informáticos de uso administrativo	
21505	Reparac. e Mantemen. Equipos informáticos de uso docente	
21507	Reparac. e Mantemen. Equipos de Luz e Son	
21508	Reparac. e Mantemen. Equipos audiovisuais	
21509	Reparac. e Mantemen. Aparatos laboratorio	
21599	Reparac. e Mantemen. Outros	
64009	Reparación Mobiliario e Equipamento	
64109	Reparación Moblaxe e Equipamento	
64209	Reparación Mobiliario e Equipamento	
040304	SERVIZOS DE PROFESIONAIS INDEPENDENTES (DIR)	
22603	Xurídico contenciosos	

ANEXOS A. Relación de subconceptos económicos e elementos de custo

So se inclúen aqueles subconceptos económicos con obrigas asociadas no exercicio de análise. Os subconceptos económicos de capítulo I, mostrados neste cadro baixo o código 01-Custo de persoal", son posteriormente relacionados co elemento de custo CANOA determinado pola categoría profesional do perceptor das retribucións.

Código	Descrión	Inventariable
22705	Estudios, asistencias e traballos técnicos	
22709	Outros traballos realizados por empresas	
62100	EDIFICIOS E OUTRAS CONSTRUCCIÓNS. PROXECTOS	
64106	Inscricións en Cursos, Conferencias e Congresos	
64206	Inscricións en Cursos, Conferencias e Congresos	
0404	TRANSPORTES	
22301	Entes Públicos	
22302	Entes Privados	
040504	PRIMAS DE SEGURO (DIR)	
22402	Vehículos	
22403	Primas responsabilidade civil	
22404	Outro Inmovilizado	
22499	Outros Riscos	
0407	PUBLICIDADE E PROPAGANDA	
22602	Información e Divulgación	
0408	RELACIONES PÚBLICAS	
22601	Atencións protocolarias e representativas	
22818	Atencións protocolarias	
22918	Atencións protocolarias e representativas	
26018	Atencións protocolarias e representativas	
64019	Atencións protocolarias e representativas	
64119	Gastos de hostelería derivados de reunións de I+D	
64219	Atencións protocolarias e representativas	
64319	Atencións protocolarias e representativas	
040901	ENERXÍA ELÉCTRICA	
22101	Enerxía Eléctrica	
040902	AUGA	
22102	Auga	
040903	GAS	
22103	Gas	
04090404	COMBUSTIBLES (DIR)	
22104	Combustible calefacción	
22105	Combustible vehículos	
64131	Combustible vehículos	
64231	Combustible vehículos	
041002	COMUNICACIONES TELEFÓNICAS	
22201	Telefónicas	
64115	Comunicacións	
64215	Comunicacións	
64315	Comunicacións	
041003	COMUNICACIONES INFORMÁTICAS	
22204	Informáticas	
041004	COMUNICACIONES POSTAIS	
22202	Postais	

ANEXOS A. Relación de subconceptos económicos e elementos de custo

So se inclúen aqueles subconceptos económicos con obrigas asociadas no exercicio de análise. Os subconceptos económicos de capítulo I, mostrados neste cadro baixo o código 01-Custo de persoal”, son posteriormente relacionados co elemento de custo CANOA determinado pola categoría profesional do perceptor das retribucións.

Código	Descrión	Inventariable
041005	OUTRAS COMUNICACIÓNS	
64015	Comunicacións	
0411	LIMPEZA E ASEO	
22701	Limpeza e aseo	
0412	SEGURIDADE E VIXILANCIA	
22702	Seguridade	
041304	CUSTOS DIVERSOS (DIR)	
22604	Multas e sancións	
22605	Procesos electorais	
22607	Prácticas de campo	
22609	Outros Gastos Diversos	
22704	Xardiñería	
26001	Gastos de funcionamento	
64007	Outros Gastos de Investigación	
64081	Fondos a Xestionar Outros Organismos.	
64082	Reintegros	
64099	Cargos Internos Por Gastos Cofinanciados	
64107	Outros Gastos de Investigación	
64181	Fondos a Xestionar Outros Organismos.	
64182	Reintegros	
64199	Cargos Internos Por Gastos Cofinanciados	
64207	Outros Gastos de Investigación	
64282	Reintegros	
64299	Cargos Internos Por Gastos Cofinanciados	
64399	RC Cargos Internos Por Gastos Cofinanciados	
05	CUSTO DE TRIBUTOS	
22501	Autonómicos	
22502	Estatais	
22503	Locais	
06	CUSTOS FINANCEIROS	
31000	XUROS DE PRÉSTAMOS E ANTICIPOS	
35900	OUTROS GASTOS FINANCEIROS	
35901	XUROS MORA	
91101	Devolución Préstamo FEDER	
91300	AMORTIZACIÓN PRÉSTAMO	
070101	DE CONSTRUCIÓNS	
62001	Edificios Uso Administrativo	
62002	Edificios Uso Docente e Investigador	
62003	Edificios Uso Deportivo e Cultural	
62004	Edificios Residenciais	
62099	Outros Locais	
62401	Redes de voz e datos	
64003	Infraestructura de Investigación	
070103	DE MAQUINARIA	

ANEXOS A. Relación de subconceptos económicos e elementos de custo

So se inclúen aqueles subconceptos económicos con obrigas asociadas no exercicio de análise. Os subconceptos económicos de capítulo I, mostrados neste cadro baixo o código 01-Custo de persoal", son posteriormente relacionados co elemento de custo CANOA determinado pola categoría profesional do perceptor das retribucións.

Código	Descrión	Inventariable
62499	Resto maquinaria, instalación e utilaxe	
070105	DE MOBILIARIO	
62603	Mobles	
64008	Moblaxe e Equipamento	
64108	Moblaxe e Equipamento	
64208	Moblaxe e Equipamento	
070106	DE EQUIPOS PARA PROCESOS DE INFORMACIÓN	
62335	Equipamento informático	
62604	Equipos Informáticos	
62605	Equipos transmisión (telefáx, etc.)	
64135	Equipamento informático	
64335	Equipamento informático	
070107	DE FOTOCOPIADORAS	
62602	Fotocopiadoras, multicopistas	
070109	DE EQUIPOS DE LABORATORIO	
62334	Equipamento científico de laboratorio	
62608	Aparatos laboratorio	
64134	Equipamento científico de laboratorio	
64234	Equipamento científico de laboratorio	
070110	DE OUTRO INMOVILIZADO MATERIAL	
22803	Material inventariable	
22903	Material inventariable	
27003	Material inventariable	
62606	Equipos de luz e son	
62607	Equipos audiovisuais	
62699	Outro Mobiliario e Equipamento	
070201	DE APLICACIONES INFORMÁTICAS	
62311	Adquisición de software	
62609	Adquisición de software	
64011	Adquisición de software	
64111	Adquisición de software	
64211	Adquisición de software	
0901	A ALUMNOS	
48200	BOLSAS ESTUDIANTES E EXTENSIÓN UNIVERSITARIA	
49001	Transferencias ao exterior a estudantes	
0903	A OUTRAS ORGANIZACIÓNS	
48300	SUBVENCIONES NOMINATIVAS	
48400	OUTRAS BOLSAS	
49002	Transferencias ao exterior a PAS	
49003	Transferencias ao exterior a PDI	

b. Detalle de ingresos por elemento

Clase	Descripción	Ingresos	% Ingreso
01	TAXAS, PREZOS PÚBLICOS E OUTROS INGRESOS	17.829.623,42	7,01
01B1	PREZOS PÚBLICOS POR DOCENCIA OFICIAL	17.829.623,42	7,01
02	OUTROS INGRESOS PROCEDENTES DE PRESTACIONES DE SERVICIOS	18.781.037,76	7,39
02C1	DEREITOS DE MATRÍCULA EN CURSOS E SEMINARIOS DE ENSEÑANZAS PROPIAS	2.054.183,99	0,81
02C2	DEREITOS DE EXAME E SELECCIÓN DE PERSOAL	42.001,42	0,02
02C5	CONTRATOS ARTIGO 83 L.O.U.	9.262.733,07	3,64
02C7	SERVIZOS DE ALOXAMENTO, RESTAURACIÓN, RESIDENCIA E OUTROS	1.854.531,38	0,73
02C9	OUTROS INGRESOS POR SERVICIOS	4.002.457,71	1,57
02C901	FACTURACIÓN INTERNA	1.393.476,99	0,55
02D2	VENTA DE PUBLICACIONES PROPIAS	77.299,93	0,03
02D3	VENTA DE FOTOCOPIAS E OUTROS PRODUCTOS DE REPROGRAFÍA	7.901,53	0,00
02D4	OUTRAS VENTAS DE BENS	152.803,45	0,06
02E0	OUTROS INGRESOS	1.327.125,28	0,52
02E001	REINTEGROS	737.533,86	0,29
02E002	OUTROS REINTEGROS	589.591,42	0,23
03	TRANSFERENCIAS CORRENTES	144.948.182,21	57,01
03F0	DA ADMINISTRACIÓN DO ESTADO	366.666,65	0,14
03G0	DE ENTES AUTÓNOMOS	2.466.890,68	0,97
03I0	DE COMUNIDADES AUTÓNOMAS	138.961.410,50	54,65
03J0	DE CORPORACIONES LOCAIS	633.322,22	0,25
03K0	DE EMPRESAS PRIVADAS	2.046.700,00	0,80
03L0	DE FAMILIAS E INSTITUCIONES SEN FINS DE LUCRO	197.503,00	0,08
03M0	DO EXTERIOR	220.778,49	0,09
03N0	OUTRAS TRANSFERENCIAS CORRENTES	54.910,67	0,02
04	TRANSFERENCIAS DE CAPITAL	71.013.128,94	27,93
04O0	DE EMPRESAS PÚBLICAS E OUTROS ENTES PÚBLICOS	9.517.363,62	3,74
04P0	DE COMUNIDADES AUTÓNOMAS	40.486.188,03	15,92
04Q0	DE CORPORACIONES LOCAIS	344.680,27	0,14
04S0	DE FAMILIAS E INSTITUCIONES SEN FINS DE LUCRO	1.029.790,85	0,41
04T0	DO EXTERIOR	17.064.786,41	6,71
04W0	DA ADMINISTRACIÓN DO ESTADO	2.570.319,76	1,01
05	INGRESOS PATRIMONIAIS	600.464,50	0,24
06	INGRESOS POR ALLEAMIENTO DE INVERSIONES REAIS	1.079.341,50	0,42
07	INGRESOS PROCEDENTES DE ACTIVOS FINANCIEROS	1.416,30	0,00
TOTAL INGRESOS		254.253.194,63	100,00

c. Detalle do custo por elemento das actividades descritas**▪ Actividade global da USC**

Elemento		Total custo	% Coste
01	CUSTO DE PERSOAL	188.816.220,61	74,4
0101	SOLDOS E SALARIOS DO PERSOAL DOCENTE INVESTIGADOR	93.323.189,31	36,77
010101	FUNCIONARIOS CATEDRÁTICOS DE UNIVERSIDADE	25.689.830,52	10,12
01010101	CATEDRÁTICO U. RETRIBUCIÓNS FIXAS	25.571.769,21	10,08
01010102	CATEDRÁTICO U. RETRIBUCIÓNS VARIABLES	118.061,31	0,05
010102	FUNCIONARIOS PROFESORES TITULARES DE UNIVERSIDADE E CATEDRÁTICOS DE ESCOLAS UNIV	44.116.162,91	17,38
01010201	TITULAR U. E CATEDRÁTICO E. RETRIBUCIÓNS FIXAS	43.701.119,77	17,22
01010202	TITULAR U. E CATEDRÁTICO E. RETRIBUCIÓNS VARIABLES	415.043,14	0,16
010103	FUNCIONARIOS PROFESORES TITULARES DE ESCOLAS UNIVERSITARIAS	1.986.794,80	0,78
01010301	TITULAR ESCOLA RETRIBUCIÓNS FIXAS	1.986.794,80	0,78
010105	CONTRATADOS LABORAIS PROFESORES AXUDANTE DOUTOR	1.916.241,02	0,76
01010501	AXUDANTE DOUTOR RETRIBUCIÓNS FIXAS	1.913.699,99	0,75
01010502	AXUDANTE DOUTOR RETRIBUCIÓNS VARIABLES	2.541,03	0
010106	CONTRATADOS LABORAIS PROFESORES COLABORADORES	753.190,04	0,3
01010601	PROFESOR COLABORADOR RETRIBUCIÓNS FIXAS	753.190,04	0,3
010107	CONTRATADOS LABORAIS PROFESOR CONTRATADO DOUTOR	14.016.985,57	5,52
01010701	CONTRATADO DOUTOR RETRIBUCIÓNS FIXAS	13.987.854,19	5,51
01010702	CONTRATADO DOUTOR RETRIBUCIÓNS VARIABLES	29.131,38	0,01
010108	CONTRATADOS LABORAIS PROFESOR ASOCIADO	1.626.909,36	0,64
01010801	PROFESOR ASOCIADO RETRIBUCIÓNS FIXAS	1.626.909,36	0,64
010110	PROFESORES ASOCIADOS DE CIENCIAS DA SAÚDE	804.700,71	0,32
01011001	ASOCIADO CC. SAÚDE RETRIBUCIÓNS FIXAS	804.700,71	0,32
010111	PROFESORES EMÉRITOS	379.280,50	0,15
010112	PROFESORES CONTRATADOS INTERINOS DE SUBSTITUCIÓN	2.033.093,88	0,8
01011201	PDI INTERINO SUBSTITUCIÓN RETRIBUCIÓNS FIXAS	2.033.093,88	0,8
0102	SOLDO E SALARIOS DO PERSOAL DE ADMINISTRACIÓN E SERVIZOS	37.706.111,71	14,86
010201	PAS FUNCIONARIOS	20.051.559,30	7,9
01020101	PAS FUNCIONARIO RETRIBUCIÓNS FIXAS	20.034.017,19	7,89
01020102	PAS FUNCIONARIO RETRIBUCIÓNS VARIABLES	17.542,11	0,01
010202	PAS LABORAIS FIXOS	12.944.241,74	5,1
01020201	PAS LABORAL FIXO RETRIBUCIÓNS FIXAS	12.912.317,31	5,09
01020202	PAS LABORAL FIXO RETRIBUCIÓNS VARIABLES	31.924,43	0,01
010203	LABORAIS EVENTUAIS	4.710.310,67	1,86
01020301	PAS LABORAL EVENTUAL RETRIBUCIÓNS FIXAS	4.702.042,31	1,85
01020302	PAS LABORAL EVENTUAL RETRIBUCIÓNS VARIABLES	8.268,36	0
0103	CUSTO DOUTRO PERSOAL	32.515.120,73	12,81
010301	PERSOAL INVESTIGADOR EN FORMACIÓN	5.153.336,84	2,03
01030101	PROGRAMAS RRHH. PREDOUTORAIS FPU	1.827.988,38	0,72

Elemento		Total custo	% Coste
01030102	PROGRAMAS RRHH. PREDOUTORAIS FPI	1.059.329,07	0,42
01030103	PROGRAMAS RRHH. PREDOUTORAIS XUNTA	2.005.680,42	0,79
01030105	PERSOAL CONTRATADO DIRECTAMENTE POLA ACTIVIDADE CONFERENCIANTES E PROFESORES DE TITULACIÓNS PROPIAS E	260.338,97	0,1
010302	RETRIBUCIÓNS POR COLABORAC	3.248.650,03	1,28
01030201	RETRIBUCIÓNS CURSOS E CONFERENCIAS PAS	45.038,84	0,02
01030202	RETRIBUCIÓNS CURSOS E CONFERENCIAS PDI	374.854,55	0,15
01030203	RETRIBUCIÓNS CURSOS E CONFERENCIAS PERSOAL INVESTIGADOR	29.818,19	0,01
01030204	RETRIBUCIÓNS COLABORACIÓNS PAS	76.215,29	0,03
01030205	RETRIBUCIÓNS COLABORACIÓNS PDI	1.373.244,22	0,54
01030206	RETRIBUCIÓNS COLABORACIÓNS PERSOAL INVESTIGADOR RETRIBUCIÓNS CURSOS, CONFERENCIAS E COLABORACIÓNS PERSOAL	188.172,36	0,07
01030207	ALLEO	1.079.350,71	0,43
01030208	RETRIBUCIÓNS ROYALTIES PERSOAL USC	77.428,73	0,03
01030209	RETRIBUCIÓNS ROYALTIES PERSOAL ALLEO	4.527,14	0
010303	PERSOAL CONTRATADO INVESTIGADOR	24.113.133,86	9,5
01030301	PERSONAL CONTRATADO DIRECTAMENTE POLA ACTIVIDAD	20.631.286,26	8,13
01030303	PROGRAMAS RRHH. DOUTORES. RAMÓN Y CAJAL	598.844,70	0,24
01030304	PROGRAMAS RRHH. DOUTORES. JUAN DE LA CIERVA	354.695,08	0,14
01030306	PROGRAMAS RRHH. DOUTORES. XUNTA	2.407.667,56	0,95
01030309	PROGRAMAS RRHH. PERSOAL TÉCNICO DE APOIO Á I+D+I (PTA)	98.235,17	0,04
01030312	Programas RRHH. Garantía Xuvenil	22.405,09	0,01
0104	COTIZACIÓNS SOCIAIS A CARGO DO EMPREGADOR	20.374.095,08	8,03
010401	DO PERSOAL DOCENTE E INVESTIGADOR FUNCIONARIO	1.138.894,29	0,45
01040101	PDI FUNCIONARIOS CATEDRÁTICOS DE UNIVERSIDADE PDI FUNCIONARIOS PROFESORES TITULARES DE UNIVERSIDADE E	130.081,90	0,05
01040102	CATEDRÁTICOS DE EE.UU.	996.992,86	0,39
01040103	PDI FUNCIONARIOS PROFESORES TITULARES DE EE.UU.	11.819,53	0
010402	DO PERSOAL DOCENTE E INVESTIGADOR LABORAL CONTRATADO	6.212.610,17	2,45
01040202	PDI PROFESOR AXUDANTE DOUTOR	688.374,06	0,27
01040203	PDI PROFESOR COLABORADOR	237.272,28	0,09
01040204	PDI PROFESOR CONTRATADO DOUTOR	3.986.426,25	1,57
01040205	PDI PROFESOR ASOCIADO	416.291,13	0,16
01040207	PDI PROFESOR ASOCIADO DE CIENCIAS DA SAÚDE	257.637,94	0,1
01040208	PDI PROFESORES CONTRATADOS INTERINOS DE SUBSTITUCIÓN	626.608,51	0,25
010403	DO PERSOAL DE ADMINISTRACIÓN E SERVIZOS	10.405.511,18	4,1
01040301	PAS FUNCIONARIO	5.177.253,43	2,04
01040302	PAS LABORAL	5.228.257,75	2,06
010404	DO PERSOAL INVESTIGADOR EN FORMACIÓN	2.617.079,44	1,03
01040401	DE CONTRATO	2.617.079,44	1,03
0104040101	PROGRAMAS RRHH. PREDOUTORAIS FPU	475.356,70	0,19
0104040102	PROGRAMAS RRHH. PREDOUTORAIS FPI	281.723,58	0,11
0104040103	PROGRAMAS RRHH. PREDOUTORAIS XUNTA	506.795,00	0,2
0104040105	PERSONAL CONTRATADO DIRECTAMENTE POLA ACTIVIDAD	237.834,85	0,09

Elemento		Total custo	% Coste
0104040107	PROGRAMAS RRHH. DOUTORES. RAMÓN Y CAJAL	204.081,41	0,08
0104040108	PROGRAMAS RRHH. DOUTORES. JUAN DE LA CIERVA	114.706,11	0,05
0104040110	PROGRAMAS RRHH. DOUTORES. XUNTA	755.329,69	0,3
0104040113	PROGRAMAS RRHH. PERSOAL TÉCNICO DE APOIO Á I+D+I (PTA)	33.052,76	0,01
0104040116	Programas RRHH. Garantía Xuvenil	8.199,34	0
0107	OUTROS CUSTOS SOCIAIS	576.019,95	0,23
010701	ACCIÓN SOCIAL	520.629,84	0,21
010702	FORMACIÓN E PERFECCIONAMENTO DO PERSOAL	55.390,11	0,02
0108	INDEMNIZACIÓNS POR RAZÓN DO SERVIZO	4.221.335,32	1,66
010801	DO PERSOAL DOCENTE E INVESTIGADOR FUNCIONARIO	4.124.310,57	1,63
010803	DO PERSOAL DE ADMINISTRACIÓN E SERVIZOS	97.024,75	0,04
0109	OUTRAS INDEMNIZACIÓNS	100.348,51	0,04
010901	DO PERSOAL DOCENTE E INVESTIGADOR FUNCIONARIO	81.965,13	0,03
010903	DO PERSOAL DE ADMINISTRACIÓN E SERVIZOS	18.383,38	0,01
03	CUSTO DE ADQUISICIÓN DE BENS E SERVIZOS	16.056.275,89	6,33
0302	CUSTO DE MATERIAIS DE REPROGRAFÍA E IMPRENTA	15.735,63	0,01
0303	CUSTO DE MATERIAL E INSTRUMENTAL DE LABORATORIO E EXPERIMENTACIÓN	5.907.191,98	2,33
030301	CUSTO GASES, REACTIVOS E OUTROS CONSUMIBLES DE LABORATORIO	4.403.190,06	1,74
030302	CUSTO MATERIAL E INSTRUMENTAL DE LABORATORIO NON INVENTARIABLE	1.504.001,92	0,59
0304	CUSTO DE MATERIAL DEPORTIVO E CULTURAL	14.422,91	0,01
0305	CUSTO DE FOTOCOPIAS	248.584,45	0,1
0306	CUSTO DE VESTIARIO	38.706,00	0,02
0307	CUSTO DE PRODUTOS FARMACÉUTICOS E MATERIAL SANITARIO	23.876,97	0,01
0308	CUSTO DE MATERIAL DE OFICINA ORDINARIO NON INVENTARIABLE	1.483.457,79	0,58
0309	CUSTO DE MATERIAL INFORMÁTICO	58.081,74	0,02
0310	PRENSA, REVISTAS, LIBROS E OUTRAS PUBLICACIÓNS	1.174.735,16	0,46
0312	TRABALLOS REALIZADOS POR OUTRAS EMPRESAS	4.815.158,18	1,9
0313	OUTROS CUSTOS DE ADQUISICIÓN DE BENS E SERVIZOS	2.276.325,08	0,9
031304	OUTROS CUSTOS DE ADQUISICIÓN DE BENS E SERVIZOS (DIR)	2.276.325,08	0,9
04	CUSTO DE SERVIZOS EXTERIORES	31.467.691,03	12,4
0401	ARRENDAMENTOS E CANÓNS	605.798,59	0,24
0402	REPARACIÓNS E CONSERVACIÓN	5.788.182,89	2,28
040201	REPARACIÓNS E CONSERVACIÓN (M2)	2.736.788,90	1,08
040204	REPARACIÓNS E CONSERVACIÓN (DIR)	3.051.393,99	1,2
0403	SERVIZOS DE PROFESIONAIS INDEPENDENTES	4.651.436,10	1,83
040304	SERVIZOS DE PROFESIONAIS INDEPENDENTES (DIR)	4.651.436,10	1,83
0404	TRANSPORTES	10.257,11	0
0405	PRIMAS DE SEGURO	125.823,60	0,05
040504	PRIMAS DE SEGURO (DIR)	125.823,60	0,05
0407	PUBLICIDADE E PROPAGANDA	163.029,09	0,06
0408	RELACIÓNS PÚBLICAS	589.004,35	0,23

Elemento		Total custo	% Coste
0409	SUBMINISTRACIÓN	5.758.176,03	2,27
040901	ENERXÍA ELÉCTRICA	3.029.929,19	1,19
040902	AUGA	465.024,76	0,18
040903	GAS	1.520.712,90	0,6
04090301	GAS DIRECTOS A EDIFICIO	771.808,82	0,3
04090302	GAS COXERACIÓN. CALOR	364.506,15	0,14
04090303	GAS COXERACIÓN. ELECTRICIDADE	384.397,93	0,15
040904	COMBUSTIBLES	742.509,18	0,29
04090404	COMBUSTIBLES (DIR)	742.509,18	0,29
0410	COMUNICACIÓNS	310.582,12	0,12
041002	COMUNICACIÓNS TELEFÓNICAS	200.368,34	0,08
041003	COMUNICACIÓNS INFORMÁTICAS	2.148,43	0
041004	COMUNICACIÓNS POSTAIS	74.997,03	0,03
041005	OUTRAS COMUNICACIÓNS	33.068,32	0,01
0411	LIMPEZA E ASEO	8.901.424,11	3,51
041102	LIMPEZA E ASEO. CENTROS DOCENTES, EXTENSIÓN E ADMINISTRATIVOS	4.782,82	0
041104	LIMPEZA E ASEO. SERVIZO UNIVERSITARIO DE RESIDENCIAS	939.961,44	0,37
041105	LIMPEZA E ASEO. LIMPEZA DE CENTROS	7.956.679,85	3,14
0412	SEGURIDADE E VIXILANCIA	1.308.922,71	0,52
0413	CUSTOS DIVERSOS	3.255.054,33	1,28
041304	CUSTOS DIVERSOS (DIR)	3.255.054,33	1,28
05	CUSTO DE TRIBUTOS	640.065,36	0,25
06	CUSTOS FINANCEIROS	416.537,59	0,16
07	AMORTIZACIÓNS (CUSTOS CALCULADOS)	13.336.718,37	5,26
0701	DO INMOVILIZADO MATERIAL	13.211.770,96	5,21
070101	DE CONSTRUCIÓNS	5.674.281,49	2,24
070102	DE INSTALACIÓNS TÉCNICAS	320.922,49	0,13
070103	DE MAQUINARIA	4.680.076,55	1,84
070105	DE MOBILIARIO	576.311,28	0,23
070106	DE EQUIPOS PARA PROCESOS DE INFORMACIÓN	1.612.247,39	0,64
070107	DE FOTOCOPIADORAS	311.759,57	0,12
070108	DE ELEMENTOS DE TRANSPORTE	36.172,19	0,01
0702	DO INMOVILIZADO INMATERIAL	124.947,41	0,05
070201	DE APLICACIÓNS INFORMÁTICAS	112.242,09	0,04
070202	DE OUTRO INMOVILIZADO INMATERIAL	12.705,32	0
09	CUSTOS DE TRANSFERENCIAS	3.055.272,02	1,2
0901	A ALUMNOS	1.775.834,25	0,7
0903	A OUTRAS ORGANIZACIÓNS	1.279.437,77	0,5
	TOTAL	253.788.780,87	100,00

▪ **Titulacións oficiais**

Elemento	Primarios directos	Primarios indirectos	Centro a actividade	Actividade superior	Actividades auxiliares	Actividades directivas e administrativas	Total custo	%
01 CUSTO DE PERSOAL	149.304,00	48.179.960,83	519.220,14	306,20	2.116.375,08	12.207.256,94	63.172.423,18	82,78
SOLDOS E SALARIOS DO PERSOAL DOCENTE								
0101 INVESTIGADOR	0,00	43.851.383,63	0,00	0,00	4.010,36	1.237.161,94	45.092.555,93	59,09
010101 FUNCIONARIOS CATEDRÁTICOS DE UNIVERSIDADE	0,00	9.068.208,52	0,00	0,00	0,00	276.263,93	9.344.472,45	12,24
01010101 CATEDRÁTICO U. RETRIBUCIÓNS FIXAS	0,00	9.018.194,30	0,00	0,00	0,00	274.127,77	9.292.322,07	12,18
01010102 CATEDRÁTICO U. RETRIBUCIÓNS VARIABLES	0,00	50.014,22	0,00	0,00	0,00	2.136,16	52.150,38	0,07
010102 FUNCIONARIOS PROFESORES TITULARES DE UNIVERSIDADE E CATEDRÁTICOS DE ESCOLAS UNIV	0,00	21.332.697,77	0,00	0,00	2.995,94	596.515,83	21.932.209,54	28,74
01010201 TITULAR U. E CATEDRÁTICO E. RETRIBUCIÓNS FIXAS	0,00	21.096.175,41	0,00	0,00	2.995,94	595.693,86	21.694.865,20	28,43
01010202 TITULAR U. E CATEDRÁTICO E. RETRIBUCIÓNS VARIABLES	0,00	236.522,36	0,00	0,00	0,00	821,97	237.344,33	0,31
010103 FUNCIONARIOS PROFESORES TITULARES DE ESCOLAS UNIVERSITARIAS	0,00	1.609.855,09	0,00	0,00	0,00	40.258,93	1.650.114,02	2,16
01010301 TITULAR ESCOLA RETRIBUCIÓNS FIXAS	0,00	1.609.855,09	0,00	0,00	0,00	40.258,93	1.650.114,02	2,16
010105 CONTRATADOS LABORAIS PROFESORES AXUDANTE DOUTOR	0,00	687.697,25	0,00	0,00	0,00	40.147,96	727.845,21	0,95
01010501 AXUDANTE DOUTOR RETRIBUCIÓNS FIXAS	0,00	686.808,34	0,00	0,00	0,00	40.147,96	726.956,30	0,95
01010502 AXUDANTE DOUTOR RETRIBUCIÓNS VARIABLES	0,00	888,91	0,00	0,00	0,00	0,00	888,91	0,00
010106 CONTRATADOS LABORAIS PROFESORES COLABORADORES	0,00	642.825,96	0,00	0,00	0,00	10.534,71	653.360,67	0,86
01010601 PROFESOR COLABORADOR RETRIBUCIÓNS FIXAS	0,00	642.825,96	0,00	0,00	0,00	10.534,71	653.360,67	0,86
010107 CONTRATADOS LABORAIS PROFESOR CONTRATADO DOUTOR	0,00	6.440.082,40	0,00	0,00	1.014,41	246.573,94	6.687.670,77	8,76
01010701 CONTRATADO DOUTOR RETRIBUCIÓNS FIXAS	0,00	6.413.587,24	0,00	0,00	1.014,41	246.423,65	6.661.025,31	8,73
01010702 CONTRATADO DOUTOR RETRIBUCIÓNS VARIABLES	0,00	26.495,16	0,00	0,00	0,00	150,30	26.645,46	0,03
010108 CONTRATADOS LABORAIS PROFESOR ASOCIADO	0,00	1.590.060,00	0,00	0,00	0,00	0,00	1.590.060,00	2,08

Elemento	Primarios directos	Primarios indirectos	Centro a actividade	Actividade superior	Actividades auxiliares	Actividades directivas e administrativas	Total custo	%	
01010801	PROFESOR ASOCIADO RETRIBUCIÓNS FIXAS	0,00	1.590.060,00	0,00	0,00	0,00	1.590.060,00	2,08	
010110	PROFESORES ASOCIADOS DE CIENCIAS DA SAÚDE	0,00	779.722,86	0,00	0,00	0,00	779.722,86	1,02	
01011001	ASOCIADO CC. SAÚDE RETRIBUCIÓNS FIXAS	0,00	779.722,86	0,00	0,00	0,00	779.722,86	1,02	
010111	PROFESORES EMÉRITOS	0,00	129.829,54	0,00	0,00	5.895,68	135.725,22	0,18	
010112	PROFESORES CONTRATADOS INTERINOS DE SUBSTITUCIÓN	0,00	1.570.404,24	0,00	0,00	20.970,96	1.591.375,20	2,09	
01011201	PDI INTERINO SUBSTITUCIÓN RETRIBUCIÓNS FIXAS	0,00	1.570.404,24	0,00	0,00	20.970,96	1.591.375,20	2,09	
0102	SOLDO E SALARIOS DO PERSOAL DE ADMINISTRACIÓN E SERVIZOS	0,00	0,00	0,00	0,00	1.626.592,49	8.450.180,40	10.076.772,88	13,20
010201	PAS FUNCIONARIOS	0,00	0,00	0,00	0,00	20.980,89	5.768.512,33	5.789.493,23	7,59
01020101	PAS FUNCIONARIO RETRIBUCIÓNS FIXAS	0,00	0,00	0,00	0,00	20.980,89	5.763.772,32	5.784.753,21	7,58
01020102	PAS FUNCIONARIO RETRIBUCIÓNS VARIABLES	0,00	0,00	0,00	0,00	0,00	4.740,02	4.740,02	0,01
010202	PAS LABORAIS FIXOS	0,00	0,00	0,00	0,00	1.279.392,92	1.935.293,63	3.214.686,54	4,21
01020201	PAS LABORAL FIXO RETRIBUCIÓNS FIXAS	0,00	0,00	0,00	0,00	1.279.275,61	1.925.196,65	3.204.472,26	4,20
01020202	PAS LABORAL FIXO RETRIBUCIÓNS VARIABLES	0,00	0,00	0,00	0,00	117,31	10.096,97	10.214,27	0,01
010203	LABORAIS EVENTUAIS	0,00	0,00	0,00	0,00	326.218,68	746.374,43	1.072.593,11	1,41
01020301	PAS LABORAL EVENTUAL RETRIBUCIÓNS FIXAS	0,00	0,00	0,00	0,00	326.218,68	743.158,64	1.069.377,31	1,40
01020302	PAS LABORAL EVENTUAL RETRIBUCIÓNS VARIABLES	0,00	0,00	0,00	0,00	0,00	3.215,80	3.215,80	0,00
0103	CUSTO DOUTRO PERSOAL	138.679,25	488.501,82	132.219,51	240,94	0,00	16.428,70	776.070,22	1,02
010301	PERSOAL INVESTIGADOR EN FORMACIÓN	1.459,93	310.352,45	2.380,56	0,00	0,00	7.395,57	321.588,51	0,42
01030101	PROGRAMAS RRHH. PREDOUTORAIS FPU	0,00	131.226,36	0,00	0,00	0,00	0,00	131.226,36	0,17
01030102	PROGRAMAS RRHH. PREDOUTORAIS FPI	0,00	64.190,39	0,00	0,00	0,00	0,00	64.190,39	0,08
01030103	PROGRAMAS RRHH. PREDOUTORAIS XUNTA	0,00	114.935,70	0,00	0,00	0,00	0,00	114.935,70	0,15
01030105	PERSOAL CONTRATADO DIRECTAMENTE POLA ACTIVIDADE	1.459,93	0,00	2.380,56	0,00	0,00	7.395,57	11.236,06	0,01
010302	CONFERENCIANTES E PROFESORES DE TITULACIÓNS PROPIAS E RETRIBUCIÓNS POR COLABORAC	137.219,32	0,00	33.651,51	240,94	0,00	9.033,12	180.144,89	0,24
01030201	RETRIBUCIÓNS CURSOS E CONFERENCIAS PAS	414,94	0,00	0,00	0,00	0,00	2.406,67	2.821,61	0,00

Elemento	Primarios directos	Primarios indirectos	Centro a actividade	Actividade superior	Actividades auxiliares	Actividades directivas e administrativas	Total custo	%
01030202 RETRIBUCIÓNS CURSOS E CONFERENCIAS PDI RETRIBUCIÓNS CURSOS E CONFERENCIAS PERSOAL	3.188,54	0,00	3.282,95	55,22	0,00	1.313,64	7.840,35	0,01
01030203 INVESTIGADOR	0,00	0,00	1.016,62	8,79	0,00	181,45	1.206,85	0,00
01030204 RETRIBUCIÓNS COLABORACIÓNS PAS	0,00	0,00	239,17	0,00	0,00	64,82	303,99	0,00
01030205 RETRIBUCIÓNS COLABORACIÓNS PDI RETRIBUCIÓNS CURSOS, CONFERENCIAS E	0,00	0,00	593,66	0,00	0,00	0,00	593,66	0,00
01030207 COLABORACIÓNS PERSOAL ALLEO	133.615,84	0,00	28.519,11	176,92	0,00	5.066,55	167.378,43	0,22
010303 PERSOAL CONTRATADO INVESTIGADOR PERSONAL CONTRATADO DIRECTAMENTE POLA	0,00	178.149,37	96.187,44	0,00	0,00	0,00	274.336,81	0,36
01030301 ACTIVIDAD	0,00	352,80	96.187,44	0,00	0,00	0,00	96.540,24	0,13
01030303 PROGRAMAS RRHH. DOUTORES. RAMÓN Y CAJAL	0,00	60.264,65	0,00	0,00	0,00	0,00	60.264,65	0,08
01030304 PROGRAMAS RRHH. DOUTORES. JUAN DE LA CIERVA	0,00	20.264,33	0,00	0,00	0,00	0,00	20.264,33	0,03
01030306 PROGRAMAS RRHH. DOUTORES. XUNTA PROGRAMAS RRHH. PERSOAL TÉCNICO DE APOIO Á	0,00	97.050,04	0,00	0,00	0,00	0,00	97.050,04	0,13
01030309 I+D+I (PTA)	0,00	70,07	0,00	0,00	0,00	0,00	70,07	0,00
01030312 Programas RRHH. Garantía Xuvenil	0,00	147,48	0,00	0,00	0,00	0,00	147,48	0,00
0104 COTIZACIÓNS SOCIAIS A CARGO DO EMPREGADOR DO PERSOAL DOCENTE E INVESTIGADOR	0,00	3.828.855,61	28.628,88	0,00	478.252,13	2.423.324,22	6.759.060,84	8,86
010401 FUNCIONARIO PDI FUNCIONARIOS CATEDRÁTICOS DE	0,00	430.421,92	0,00	0,00	0,00	8.413,23	438.835,15	0,58
01040101 UNIVERSIDADE PDI FUNCIONARIOS PROFESORES TITULARES DE	0,00	66.159,02	0,00	0,00	0,00	2.596,90	68.755,92	0,09
01040102 UNIVERSIDADE E CATEDRÁTICOS DE EE.UU. PDI FUNCIONARIOS PROFESORES TITULARES DE	0,00	352.443,37	0,00	0,00	0,00	5.816,32	358.259,69	0,47
01040103 EE.UU. DO PERSOAL DOCENTE E INVESTIGADOR LABORAL	0,00	11.819,53	0,00	0,00	0,00	0,00	11.819,53	0,02
010402 CONTRATADO	0,00	3.260.204,32	0,00	0,00	0,00	87.374,50	3.347.578,82	4,39
01040202 PDI PROFESOR AXUDANTE DOUTOR	0,00	279.906,34	0,00	0,00	0,00	12.399,07	292.305,41	0,38
01040203 PDI PROFESOR COLABORADOR	0,00	199.739,62	0,00	0,00	0,00	2.441,60	202.181,22	0,26
01040204 PDI PROFESOR CONTRATADO DOUTOR	0,00	1.642.972,55	0,00	0,00	0,00	65.596,98	1.708.569,53	2,24

Elemento	Primarios directos	Primarios indirectos	Centro a actividade	Actividade superior	Actividades auxiliares	Actividades directivas e administrativas	Total custo	%
01040205 PDI PROFESOR ASOCIADO	0,00	408.593,91	0,00	0,00	0,00	0,00	408.593,91	0,54
01040207 PDI PROFESOR ASOCIADO DE CIENCIAS DA SAÚDE	0,00	249.910,32	0,00	0,00	0,00	0,00	249.910,32	0,33
01040208 PDI PROFESORES CONTRATADOS INTERINOS DE SUBSTITUCIÓN	0,00	479.081,58	0,00	0,00	0,00	6.936,85	486.018,43	0,64
010403 DO PERSOAL DE ADMINISTRACIÓN E SERVIZOS	0,00	0,00	0,00	0,00	478.252,13	2.327.536,51	2.805.788,64	3,68
01040301 PAS FUNCIONARIO	0,00	0,00	0,00	0,00	5.002,48	1.512.663,96	1.517.666,44	1,99
01040302 PAS LABORAL	0,00	0,00	0,00	0,00	473.249,64	814.872,55	1.288.122,19	1,69
010404 DO PERSOAL INVESTIGADOR EN FORMACIÓN	0,00	138.229,37	28.628,88	0,00	0,00	0,00	166.858,25	0,22
01040401 DE CONTRATO	0,00	138.229,37	28.628,88	0,00	0,00	0,00	166.858,25	0,22
0104040101 PROGRAMAS RRHH. PREDOUTORAIS FPU	0,00	34.431,51	0,00	0,00	0,00	0,00	34.431,51	0,05
0104040102 PROGRAMAS RRHH. PREDOUTORAIS FPI	0,00	16.915,22	0,00	0,00	0,00	0,00	16.915,22	0,02
0104040103 PROGRAMAS RRHH. PREDOUTORAIS XUNTA	0,00	29.135,73	0,00	0,00	0,00	0,00	29.135,73	0,04
0104040105 PERSONAL CONTRATADO DIRECTAMENTE POLA ACTIVIDAD	0,00	113,85	28.628,88	0,00	0,00	0,00	28.742,73	0,04
0104040107 PROGRAMAS RRHH. DOUTORES. RAMÓN Y CAJAL	0,00	20.592,53	0,00	0,00	0,00	0,00	20.592,53	0,03
0104040108 PROGRAMAS RRHH. DOUTORES. JUAN DE LA CIERVA	0,00	6.468,99	0,00	0,00	0,00	0,00	6.468,99	0,01
0104040110 PROGRAMAS RRHH. DOUTORES. XUNTA	0,00	30.493,33	0,00	0,00	0,00	0,00	30.493,33	0,04
0104040113 PROGRAMAS RRHH. PERSOAL TÉCNICO DE APOIO Á I+D+I (PTA)	0,00	23,70	0,00	0,00	0,00	0,00	23,70	0,00
0104040116 Programas RRHH. Garantía Xuvenil	0,00	54,51	0,00	0,00	0,00	0,00	54,51	0,00
0107 OUTROS CUSTOS SOCIAIS	0,00	0,00	191.622,50	0,00	6.334,92	41.358,39	239.315,81	0,31
010701 ACCIÓN SOCIAL	0,00	0,00	173.830,05	0,00	5.842,03	38.140,64	217.812,73	0,29
010702 FORMACIÓN E PERFECCIONAMENTO DO PERSOAL	0,00	0,00	17.792,45	0,00	492,88	3.217,75	21.503,07	0,03
0108 INDEMNIZACIÓNS POR RAZÓN DO SERVIZO DO PERSOAL DOCENTE E INVESTIGADOR	10.624,75	11.219,77	135.442,07	65,26	1.185,19	32.688,13	191.225,16	0,25
010801 FUNCIONARIO	10.624,75	11.219,77	133.541,40	65,26	0,00	5.012,76	160.463,94	0,21
010803 DO PERSOAL DE ADMINISTRACIÓN E SERVIZOS	0,00	0,00	1.900,66	0,00	1.185,19	27.675,38	30.761,22	0,04
0109 OUTRAS INDEMNIZACIÓNS	0,00	0,00	31.307,17	0,00	0,00	6.115,17	37.422,34	0,05

Elemento	Primarios directos	Primarios indirectos	Centro a actividade	Actividade superior	Actividades auxiliares	Actividades directivas e administrativas	Total custo	%
010901 DO PERSOAL DOCENTE E INVESTIGADOR FUNCIONARIO	0,00	0,00	31.307,17	0,00	0,00	873,81	32.180,99	0,04
010903 DO PERSOAL DE ADMINISTRACIÓN E SERVIZOS	0,00	0,00	0,00	0,00	0,00	5.241,36	5.241,36	0,01
03 CUSTO DE ADQUISICIÓN DE BENS E SERVIZOS	90.460,97	0,00	524.953,63	1.189,07	17.104,98	106.477,10	740.185,75	0,97
0302 CUSTO DE MATERIAIS DE REPROGRAFÍA E IMPRENTA CUSTO DE MATERIAL E INSTRUMENTAL DE	0,00	0,00	2.539,10	0,00	3,36	2.501,25	5.043,73	0,01
0303 LABORATORIO E EXPERIMENTACIÓN CUSTO MATERIAL E INSTRUMENTAL DE	0,00	0,00	95.075,91	0,00	0,00	0,00	95.075,91	0,12
030302 LABORATORIO NON INVENTARIABLE	0,00	0,00	95.075,91	0,00	0,00	0,00	95.075,91	0,12
0304 CUSTO DE MATERIAL DEPORTIVO E CULTURAL	0,00	0,00	4.216,93	1,05	0,00	6,23	4.224,21	0,01
0305 CUSTO DE FOTOCOPIAS	0,00	0,00	55.382,91	0,00	367,06	5.887,53	61.637,50	0,08
0306 CUSTO DE VESTIARIO CUSTO DE PRODUTOS FARMACÉUTICOS E MATERIAL	0,00	0,00	14.156,73	0,00	2.478,21	478,16	17.113,10	0,02
0307 SANITARIO CUSTO DE MATERIAL DE OFICINA ORDINARIO NON	0,00	0,00	4.494,19	0,00	5.836,69	1.126,61	11.457,49	0,02
0308 INVENTARIABLE	0,00	0,00	132.683,52	0,00	5.371,00	32.303,61	170.358,14	0,22
0309 CUSTO DE MATERIAL INFORMÁTICO	0,00	0,00	26.762,32	0,00	0,51	3.528,05	30.290,88	0,04
0310 PRENSA, REVISTAS, LIBROS E OUTRAS PUBLICACIÓNS	1.055,13	0,00	4.842,55	0,00	0,00	4.861,40	10.759,08	0,01
0312 TRABALLOS REALIZADOS POR OUTRAS EMPRESAS OUTROS CUSTOS DE ADQUISICIÓN DE BENS E	0,00	0,00	9.445,25	0,00	0,00	0,00	9.445,25	0,01
0313 SERVICIOS OUTROS CUSTOS DE ADQUISICIÓN DE BENS E	89.405,84	0,00	175.354,25	1.188,02	3.048,14	55.784,23	324.780,47	0,43
031304 SERVICIOS (DIR)	89.405,84	0,00	175.354,25	1.188,02	3.048,14	55.784,23	324.780,47	0,43
04 CUSTO DE SERVIZOS EXTERIORES	1.475,48	0,00	6.074.205,52	68.349,85	922.750,86	1.286.039,99	8.352.821,71	10,94
0401 ARRENDAMENTOS E CANÓNS	0,00	0,00	37.864,35	0,00	121.417,92	35.274,38	194.556,64	0,25
0402 REPARACIÓNS E CONSERVACIÓN	0,00	0,00	1.356.186,85	8.541,32	179.781,48	216.597,12	1.761.106,78	2,31
040201 REPARACIÓNS E CONSERVACIÓN (M2)	0,00	0,00	803.648,46	5.469,87	14.441,99	115.850,64	939.410,97	1,23
040204 REPARACIÓNS E CONSERVACIÓN (DIR)	0,00	0,00	552.538,38	3.071,45	165.339,48	100.746,49	821.695,81	1,08
0403 SERVICIOS DE PROFESIONAIS INDEPENDENTES	0,00	0,00	154.670,37	81,58	496.668,17	149.807,07	801.227,20	1,05

Elemento	Primarios directos	Primarios indirectos	Centro a actividade	Actividade superior	Actividades auxiliares	Actividades directivas e administrativas	Total custo	%	
040304	SERVIZOS DE PROFESIONAIS INDEPENDENTES (DIR)	0,00	0,00	154.670,37	81,58	496.668,17	149.807,07	801.227,20	1,05
0404	TRANSPORTES	0,00	0,00	2.252,44	0,00	0,00	236,32	2.488,76	0,00
0405	PRIMAS DE SEGURO	0,00	0,00	42.429,46	0,00	1.371,03	9.043,36	52.843,85	0,07
040504	PRIMAS DE SEGURO (DIR)	0,00	0,00	42.429,46	0,00	1.371,03	9.043,36	52.843,85	0,07
0407	PUBLICIDADE E PROPAGANDA	0,00	0,00	9.946,05	0,00	327,48	14.468,20	24.741,73	0,03
0408	RELACIÓNS PÚBLICAS	1.475,48	0,00	7.600,90	87,14	46,65	45.620,64	54.830,79	0,07
0409	SUBMINISTRACIÓN	0,00	0,00	1.310.506,96	14.902,13	76.226,13	201.491,76	1.603.126,98	2,10
040901	ENERXÍA ELÉCTRICA	0,00	0,00	682.436,20	7.519,41	21.145,56	101.880,05	812.981,21	1,07
040902	AUGA	0,00	0,00	79.500,23	106,07	2.520,79	10.035,50	92.162,57	0,12
040903	GAS	0,00	0,00	314.017,69	7.276,65	49.087,60	50.820,81	421.202,74	0,55
04090301	GAS DIRECTOS A EDIFICIO	0,00	0,00	198.233,01	7.276,65	2.119,08	19.228,91	226.857,64	0,30
04090302	GAS COXERACIÓN. CALOR	0,00	0,00	69.454,55	0,00	544,14	16.499,79	86.498,46	0,11
04090303	GAS COXERACIÓN. ELECTRICIDADE	0,00	0,00	46.330,13	0,00	46.424,39	15.092,11	107.846,64	0,14
040904	COMBUSTIBLES	0,00	0,00	234.552,85	0,00	3.472,18	38.755,42	276.780,45	0,36
04090404	COMBUSTIBLES (DIR)	0,00	0,00	234.552,85	0,00	3.472,18	38.755,42	276.780,45	0,36
0410	COMUNICACIÓNS	0,00	0,00	74.701,66	0,00	3.951,62	15.208,36	93.861,65	0,12
041002	COMUNICACIÓNS TELEFÓNICAS	0,00	0,00	42.844,73	0,00	3.600,14	9.445,87	55.890,73	0,07
041003	COMUNICACIÓNS INFORMÁTICAS	0,00	0,00	863,76	0,00	4,09	107,12	975,00	0,00
041004	COMUNICACIÓNS POSTAIS	0,00	0,00	17.952,74	0,00	347,38	5.655,36	23.955,48	0,03
041005	OUTRAS COMUNICACIÓNS	0,00	0,00	13.040,45	0,00	0,00	0,00	13.040,45	0,02
0411	LIMPEZA E ASEO	0,00	0,00	2.532.087,97	41.965,52	34.044,27	387.816,10	2.995.913,86	3,93
041102	LIMPEZA E ASEO. CENTROS DOCENTES, EXTENSIÓN E ADMINISTRATIVOS	0,00	0,00	2.477,75	0,00	2,88	299,57	2.780,20	0,00
041105	LIMPEZA E ASEO. LIMPEZA DE CENTROS	0,00	0,00	2.529.610,23	41.965,52	34.041,41	387.516,53	2.993.133,68	3,92
0412	SEGURIDADE E VIXILANCIA	0,00	0,00	386.468,87	2.590,06	6.838,47	56.018,39	451.915,80	0,59
0413	CUSTOS DIVERSOS	0,00	0,00	159.489,64	182,09	2.077,63	154.458,28	316.207,65	0,41
041304	CUSTOS DIVERSOS (DIR)	0,00	0,00	159.489,64	182,09	2.077,63	154.458,28	316.207,65	0,41

Elemento	Primarios directos	Primarios indirectos	Centro a actividade	Actividade superior	Actividades auxiliares	Actividades directivas e administrativas	Total custo	%
05 CUSTO DE TRIBUTOS	0,00	0,00	197.252,31	818,36	4.747,40	34.222,82	237.040,89	0,31
06 CUSTOS FINANCEIROS	0,00	0,00	0,00	0,00	0,00	118.760,50	118.760,50	0,16
07 AMORTIZACIÓNS (CUSTOS CALCULADOS)	0,00	0,00	2.740.275,49	1.158,78	306.535,23	402.746,95	3.450.716,46	4,52
0701 DO INMOVILIZADO MATERIAL	0,00	0,00	2.728.858,13	1.158,78	281.233,34	396.643,99	3.407.894,24	4,47
070101 DE CONSTRUCIÓNS	0,00	0,00	1.493.348,59	221,26	45.802,67	240.582,22	1.779.954,74	2,33
070102 DE INSTALACIÓNS TÉCNICAS	0,00	0,00	51.147,15	72,69	32.428,03	20.460,74	104.108,61	0,14
070103 DE MAQUINARIA	0,00	0,00	716.847,18	93,05	3.919,14	45.654,98	766.514,34	1,00
070105 DE MOBILIARIO	0,00	0,00	138.409,93	761,96	4.119,90	20.535,04	163.826,82	0,21
070106 DE EQUIPOS PARA PROCESOS DE INFORMACIÓN	0,00	0,00	248.596,26	4,72	191.102,55	59.076,93	498.780,46	0,65
070107 DE FOTOCOPIADORAS	0,00	0,00	74.920,38	3,44	2.729,72	10.018,56	87.672,10	0,11
070108 DE ELEMENTOS DE TRANSPORTE	0,00	0,00	5.588,64	1,66	1.131,33	315,52	7.037,17	0,01
0702 DO INMOVILIZADO INMATERIAL	0,00	0,00	11.417,38	0,00	25.301,88	6.102,95	42.822,22	0,06
070201 DE APLICACIÓNS INFORMÁTICAS	0,00	0,00	11.386,88	0,00	23.674,65	5.789,14	40.850,66	0,05
070202 DE OUTRO INMOVILIZADO INMATERIAL	0,00	0,00	30,49	0,00	1.627,24	313,82	1.971,56	0,00
09 CUSTOS DE TRANSFERENCIAS	0,00	0,00	211.458,45	0,00	4.376,84	29.695,84	245.531,13	0,32
0901 A ALUMNOS	0,00	0,00	5.638,55	0,00	189,48	1.236,98	7.065,00	0,01
0903 A OUTRAS ORGANIZACIÓNS	0,00	0,00	205.819,92	0,00	4.187,36	28.458,86	238.466,12	0,31
T Total	241.240,45	48.179.960,83	10.267.365,54	71.822,26	3.371.890,39	14.185.200,14	76.317.479,62	100,00

▪ Titulacións propias

Elemento	Primarios directos	Primarios indirectos	Centro a actividade	Actividade superior	Actividades auxiliares	Actividades directivas e administrativas	Total custo	%	
01	CUSTO DE PERSOAL	950.027,62	4.957,60	5.205,15	0,00	21.225,52	419.696,29	1.401.112,18	73,68
	SOLDOS E SALARIOS DO PERSOAL DOCENTE								
0101	INVESTIGADOR	0,00	4.422,62	0,00	0,00	40,23	43.749,14	48.211,98	2,54
010101	FUNCIONARIOS CATEDRÁTICOS DE UNIVERSIDADE	0,00	1.191,93	0,00	0,00	0,00	3.042,43	4.234,36	0,22
01010101	CATEDRÁTICO U. RETRIBUCIÓNS FIXAS	0,00	1.191,93	0,00	0,00	0,00	2.966,42	4.158,35	0,22
01010102	CATEDRÁTICO U. RETRIBUCIÓNS VARIABLES	0,00	0,00	0,00	0,00	0,00	76,01	76,01	0,00
	FUNCIONARIOS PROFESORES TITULARES DE UNIVERSIDADE E CATEDRÁTICOS DE ESCOLAS UNIV								
010102	TITULAR U. E CATEDRÁTICO E. RETRIBUCIÓNS FIXAS	0,00	1.598,20	0,00	0,00	30,05	33.101,35	34.729,60	1,83
01010201	TITULAR U. E CATEDRÁTICO E. RETRIBUCIÓNS VARIABLES	0,00	1.598,20	0,00	0,00	30,05	33.088,73	34.716,98	1,83
01010202	FUNCIONARIOS PROFESORES TITULARES DE ESCOLAS UNIVERSITARIAS	0,00	0,00	0,00	0,00	0,00	12,62	12,62	0,00
010103	TITULAR ESCOLA RETRIBUCIÓNS FIXAS	0,00	0,00	0,00	0,00	0,00	340,20	340,20	0,02
01010301	CONTRATADOS LABORAIS PROFESORES AXUDANTE	0,00	0,00	0,00	0,00	0,00	340,20	340,20	0,02
010105	DOUTOR	0,00	108,55	0,00	0,00	0,00	730,22	838,77	0,04
01010501	AXUDANTE DOUTOR RETRIBUCIÓNS FIXAS	0,00	108,55	0,00	0,00	0,00	730,22	838,77	0,04
010106	CONTRATADOS LABORAIS PROFESORES COLABORADORES	0,00	155,79	0,00	0,00	0,00	213,31	369,10	0,02
01010601	PROFESOR COLABORADOR RETRIBUCIÓNS FIXAS	0,00	155,79	0,00	0,00	0,00	213,31	369,10	0,02
010107	CONTRATADOS LABORAIS PROFESOR CONTRATADO DOUTOR	0,00	854,99	0,00	0,00	10,17	5.790,09	6.655,26	0,35
01010701	CONTRATADO DOUTOR RETRIBUCIÓNS FIXAS	0,00	847,45	0,00	0,00	10,17	5.785,72	6.643,35	0,35
01010702	CONTRATADO DOUTOR RETRIBUCIÓNS VARIABLES	0,00	7,54	0,00	0,00	0,00	4,37	11,91	0,00
010108	CONTRATADOS LABORAIS PROFESOR ASOCIADO	0,00	161,25	0,00	0,00	0,00	0,00	161,25	0,01
01010801	PROFESOR ASOCIADO RETRIBUCIÓNS FIXAS	0,00	161,25	0,00	0,00	0,00	0,00	161,25	0,01
010112	PROFESORES CONTRATADOS INTERINOS DE SUBSTITUCIÓN	0,00	351,91	0,00	0,00	0,00	531,56	883,47	0,05

Elemento		Primarios directos	Primarios indirectos	Centro a actividade	Actividade superior	Actividades auxiliares	Actividades directivas e administrativas	Total custo	%
01011201	PDI INTERINO SUBSTITUCIÓN RETRIBUCIÓNS FIXAS	0,00	351,91	0,00	0,00	0,00	531,56	883,47	0,05
0102	SOLDO E SALARIOS DO PERSOAL DE ADMINISTRACIÓN E SERVIZOS	0,00	0,00	0,00	0,00	16.313,40	292.637,55	308.950,94	16,25
010201	PAS FUNCIONARIOS	0,00	0,00	0,00	0,00	210,42	243.636,73	243.847,14	12,82
01020101	PAS FUNCIONARIO RETRIBUCIÓNS FIXAS	0,00	0,00	0,00	0,00	210,42	243.516,31	243.726,73	12,82
01020102	PAS FUNCIONARIO RETRIBUCIÓNS VARIABLES	0,00	0,00	0,00	0,00	0,00	120,41	120,41	0,01
010202	PAS LABORAIS FIXOS	0,00	0,00	0,00	0,00	12.831,27	39.303,52	52.134,79	2,74
01020201	PAS LABORAL FIXO RETRIBUCIÓNS FIXAS	0,00	0,00	0,00	0,00	12.830,09	38.922,48	51.752,58	2,72
01020202	PAS LABORAL FIXO RETRIBUCIÓNS VARIABLES	0,00	0,00	0,00	0,00	1,18	381,04	382,21	0,02
010203	LABORAIS EVENTUAIS	0,00	0,00	0,00	0,00	3.271,71	9.697,30	12.969,02	0,68
01020301	PAS LABORAL EVENTUAL RETRIBUCIÓNS FIXAS	0,00	0,00	0,00	0,00	3.271,71	9.633,10	12.904,81	0,68
01020302	PAS LABORAL EVENTUAL RETRIBUCIÓNS VARIABLES	0,00	0,00	0,00	0,00	0,00	64,19	64,19	0,00
0103	CUSTO DOUTRO PERSOAL	856.565,53	63,95	413,58	0,00	0,00	947,97	857.991,03	45,12
010301	PERSOAL INVESTIGADOR EN FORMACIÓN	90.579,56	63,95	41,96	0,00	0,00	166,08	90.851,54	4,78
01030101	PROGRAMAS RRHH. PREDOUTORAIS FPU	0,00	33,03	0,00	0,00	0,00	0,00	33,03	0,00
01030102	PROGRAMAS RRHH. PREDOUTORAIS FPI	0,00	15,84	0,00	0,00	0,00	0,00	15,84	0,00
01030103	PROGRAMAS RRHH. PREDOUTORAIS XUNTA	0,00	15,08	0,00	0,00	0,00	0,00	15,08	0,00
01030105	PERSOAL CONTRATADO DIRECTAMENTE POLA ACTIVIDADE	90.579,56	0,00	41,96	0,00	0,00	166,08	90.787,59	4,77
010302	CONFERENCIANTES E PROFESORES DE TITULACIÓNS PROPIAS E RETRIBUCIÓNS POR COLABORAC	765.985,97	0,00	371,62	0,00	0,00	781,89	767.139,48	40,34
01030201	RETRIBUCIÓNS CURSOS E CONFERENCIAS PAS	12.860,00	0,00	0,00	0,00	0,00	51,68	12.911,68	0,68
01030202	RETRIBUCIÓNS CURSOS E CONFERENCIAS PDI	238.782,13	0,00	40,72	0,00	0,00	25,93	238.848,78	12,56
01030203	RETRIBUCIÓNS CURSOS E CONFERENCIAS PERSOAL INVESTIGADOR	1.254,83	0,00	5,97	0,00	0,00	603,50	1.864,31	0,10
01030204	RETRIBUCIÓNS COLABORACIÓNS PAS	9.155,03	0,00	0,15	0,00	0,00	0,04	9.155,22	0,48
01030205	RETRIBUCIÓNS COLABORACIÓNS PDI	53.905,34	0,00	0,01	0,00	0,00	0,00	53.905,35	2,83
01030206	RETRIBUCIÓNS COLABORACIÓNS PERSOAL INVESTIGADOR	1.150,00	0,00	0,39	0,00	0,00	0,00	1.150,39	0,06

Elemento	Primarios directos	Primarios indirectos	Centro a actividade	Actividade superior	Actividades auxiliares	Actividades directivas e administrativas	Total custo	%	
01030207	RETRIBUCIÓNS CURSOS, CONFERENCIAS E COLABORACIÓNS PERSOAL ALLEO	448.878,64	0,00	324,39	0,00	0,00	100,74	449.303,76	23,63
0104	COTIZACIÓNS SOCIAIS A CARGO DO EMPREGADOR	0,00	471,03	0,00	0,00	4.796,48	79.306,05	84.573,55	4,45
010401	DO PERSOAL DOCENTE E INVESTIGADOR FUNCIONARIO	0,00	0,00	0,00	0,00	0,00	96,14	96,14	0,01
01040101	PDI FUNCIONARIOS CATEDRÁTICOS DE UNIVERSIDADE	0,00	0,00	0,00	0,00	0,00	92,40	92,40	0,00
01040102	PDI FUNCIONARIOS PROFESORES TITULARES DE UNIVERSIDADE E CATEDRÁTICOS DE EE.UU. DO PERSOAL DOCENTE E INVESTIGADOR LABORAL	0,00	0,00	0,00	0,00	0,00	3,74	3,74	0,00
010402	CONTRATADO	0,00	454,16	0,00	0,00	0,00	1.897,36	2.351,52	0,12
01040202	PDI PROFESOR AXUDANTE DOUTOR	0,00	35,77	0,00	0,00	0,00	177,55	213,32	0,01
01040203	PDI PROFESOR COLABORADOR	0,00	45,91	0,00	0,00	0,00	49,07	94,98	0,00
01040204	PDI PROFESOR CONTRATADO DOUTOR	0,00	218,60	0,00	0,00	0,00	1.522,58	1.741,18	0,09
01040205	PDI PROFESOR ASOCIADO	0,00	49,40	0,00	0,00	0,00	0,00	49,40	0,00
01040208	PDI PROFESORES CONTRATADOS INTERINOS DE SUBSTITUCIÓN	0,00	104,48	0,00	0,00	0,00	148,17	252,65	0,01
010403	DO PERSOAL DE ADMINISTRACIÓN E SERVIZOS	0,00	0,00	0,00	0,00	4.796,48	77.312,55	82.109,03	4,32
01040301	PAS FUNCIONARIO	0,00	0,00	0,00	0,00	50,17	62.502,72	62.552,89	3,29
01040302	PAS LABORAL	0,00	0,00	0,00	0,00	4.746,30	14.809,82	19.556,15	1,03
010404	DO PERSOAL INVESTIGADOR EN FORMACIÓN	0,00	16,87	0,00	0,00	0,00	0,00	16,87	0,00
01040401	DE CONTRATO	0,00	16,87	0,00	0,00	0,00	0,00	16,87	0,00
0104040101	PROGRAMAS RRHH. PREDOUTORAIS FPU	0,00	8,81	0,00	0,00	0,00	0,00	8,81	0,00
0104040102	PROGRAMAS RRHH. PREDOUTORAIS FPI	0,00	4,14	0,00	0,00	0,00	0,00	4,14	0,00
0104040103	PROGRAMAS RRHH. PREDOUTORAIS XUNTA	0,00	3,92	0,00	0,00	0,00	0,00	3,92	0,00
0107	OUTROS CUSTOS SOCIAIS	0,00	0,00	2.319,93	0,00	63,53	1.404,59	3.788,06	0,20
010701	ACCIÓN SOCIAL	0,00	0,00	2.131,22	0,00	58,59	1.295,31	3.485,13	0,18
010702	FORMACIÓN E PERFECCIONAMENTO DO PERSOAL	0,00	0,00	188,71	0,00	4,94	109,29	302,94	0,02
0108	INDEMNIZACIÓNS POR RAZÓN DO SERVIZO	93.462,09	0,00	1.986,13	0,00	11,88	1.513,68	96.973,78	5,10
010801	DO PERSOAL DOCENTE E INVESTIGADOR FUNCIONARIO	93.462,09	0,00	1.972,59	0,00	0,00	108,35	95.543,03	5,02

Elemento		Primarios directos	Primarios indirectos	Centro a actividade	Actividade superior	Actividades auxiliares	Actividades directivas e administrativas	Total custo	%
010803	DO PERSOAL DE ADMINISTRACIÓN E SERVIZOS	0,00	0,00	13,54	0,00	11,88	1.405,33	1.430,75	0,08
0109	OUTRAS INDEMNIZACIÓNS	0,00	0,00	485,49	0,00	0,00	137,33	622,82	0,03
010901	DO PERSOAL DOCENTE E INVESTIGADOR FUNCIONARIO	0,00	0,00	485,49	0,00	0,00	19,62	505,12	0,03
010903	DO PERSOAL DE ADMINISTRACIÓN E SERVIZOS	0,00	0,00	0,00	0,00	0,00	117,70	117,70	0,01
03	CUSTO DE ADQUISICIÓN DE BENS E SERVIZOS	251.247,86	0,00	8.887,66	0,00	171,54	8.633,81	268.940,87	14,14
0302	CUSTO DE MATERIAIS DE REPROGRAFÍA E IMPRENTA	0,00	0,00	40,51	0,00	0,04	56,18	96,72	0,01
0303	CUSTO DE MATERIAL E INSTRUMENTAL DE LABORATORIO E EXPERIMENTACIÓN	0,00	0,00	884,80	0,00	0,00	0,00	884,80	0,05
030302	CUSTO MATERIAL E INSTRUMENTAL DE LABORATORIO NON INVENTARIABLE	0,00	0,00	884,80	0,00	0,00	0,00	884,80	0,05
0304	CUSTO DE MATERIAL DEPORTIVO E CULTURAL	0,00	0,00	98,85	0,00	0,00	0,07	98,92	0,01
0305	CUSTO DE FOTOCOPIAS	0,00	0,00	1.246,17	0,00	3,68	1.765,96	3.015,81	0,16
0306	CUSTO DE VESTIARIO	0,00	0,00	164,48	0,00	24,85	16,25	205,58	0,01
0307	CUSTO DE PRODUTOS FARMACÉUTICOS E MATERIAL SANITARIO	0,00	0,00	2,88	0,00	58,53	38,27	99,68	0,01
0308	CUSTO DE MATERIAL DE OFICINA ORDINARIO NON INVENTARIABLE	0,00	0,00	1.886,24	0,00	53,87	5.250,81	7.190,90	0,38
0309	CUSTO DE MATERIAL INFORMÁTICO	0,00	0,00	384,06	0,00	0,00	140,97	525,04	0,03
0310	PRENSA, REVISTAS, LIBROS E OUTRAS PUBLICACIÓNS	5.691,54	0,00	763,61	0,00	0,00	207,85	6.663,00	0,35
0312	TRABALLOS REALIZADOS POR OUTRAS EMPRESAS	0,00	0,00	606,52	0,00	0,00	0,00	606,52	0,03
0313	OUTROS CUSTOS DE ADQUISICIÓN DE BENS E SERVIZOS	245.556,32	0,00	2.809,54	0,00	30,58	1.157,44	249.553,88	13,12
031304	OUTROS CUSTOS DE ADQUISICIÓN DE BENS E SERVIZOS (DIR)	245.556,32	0,00	2.809,54	0,00	30,58	1.157,44	249.553,88	13,12
04	CUSTO DE SERVIZOS EXTERIORES	34.037,55	0,00	87.591,76	0,00	9.254,44	62.364,55	193.248,31	10,16
0401	ARRENDAMENTOS E CANÓNS	0,00	0,00	488,16	0,00	1.217,72	1.146,34	2.852,22	0,15
0402	REPARACIÓNS E CONSERVACIÓN	0,00	0,00	13.503,84	0,00	1.803,06	9.104,71	24.411,60	1,28
040201	REPARACIÓNS E CONSERVACIÓN (M2)	0,00	0,00	5.475,26	0,00	144,84	5.075,44	10.695,54	0,56
040204	REPARACIÓNS E CONSERVACIÓN (DIR)	0,00	0,00	8.028,57	0,00	1.658,22	4.029,27	13.716,07	0,72
0403	SERVIZOS DE PROFESIONAIS INDEPENDENTES	0,00	0,00	1.878,06	0,00	4.981,18	4.726,11	11.585,35	0,61

Elemento	Primarios directos	Primarios indirectos	Centro a actividade	Actividade superior	Actividades auxiliares	Actividades directivas e administrativas	Total custo	%	
040304	SERVIZOS DE PROFESIONAIS INDEPENDENTES (DIR)	0,00	0,00	1.878,06	0,00	4.981,18	4.726,11	11.585,35	0,61
0404	TRANSPORTES	0,00	0,00	74,95	0,00	0,00	10,63	85,57	0,00
0405	PRIMAS DE SEGURO	0,00	0,00	517,64	0,00	13,75	305,33	836,73	0,04
040504	PRIMAS DE SEGURO (DIR)	0,00	0,00	517,64	0,00	13,75	305,33	836,73	0,04
0407	PUBLICIDADE E PROPAGANDA	0,00	0,00	119,47	0,00	3,29	2.720,19	2.842,95	0,15
0408	RELACIÓNS PÚBLICAS	34.037,55	0,00	110,46	0,00	0,46	1.641,39	35.789,86	1,88
0409	SUBMINISTRACIÓN	0,00	0,00	12.933,13	0,00	764,49	6.419,88	20.117,49	1,06
040901	ENERXÍA ELÉCTRICA	0,00	0,00	6.748,75	0,00	212,07	2.566,54	9.527,36	0,50
040902	AUGA	0,00	0,00	378,04	0,00	25,28	234,52	637,83	0,03
040903	GAS	0,00	0,00	4.214,60	0,00	492,31	934,58	5.641,50	0,30
04090301	GAS DIRECTOS A EDIFICIO	0,00	0,00	3.918,25	0,00	21,25	186,12	4.125,61	0,22
04090302	GAS COXERACIÓN. CALOR	0,00	0,00	95,50	0,00	5,46	267,94	368,90	0,02
04090303	GAS COXERACIÓN. ELECTRICIDADE	0,00	0,00	200,86	0,00	465,59	480,53	1.146,99	0,06
040904	COMBUSTIBLES	0,00	0,00	1.591,74	0,00	34,82	2.684,25	4.310,81	0,23
04090404	COMBUSTIBLES (DIR)	0,00	0,00	1.591,74	0,00	34,82	2.684,25	4.310,81	0,23
0410	COMUNICACIÓNS	0,00	0,00	1.181,34	0,00	39,63	678,57	1.899,56	0,10
041002	COMUNICACIÓNS TELEFÓNICAS	0,00	0,00	558,93	0,00	36,10	527,80	1.122,84	0,06
041003	COMUNICACIÓNS INFORMÁTICAS	0,00	0,00	34,87	0,00	0,04	4,24	39,15	0,00
041004	COMUNICACIÓNS POSTAIS	0,00	0,00	240,99	0,00	3,48	146,54	391,01	0,02
041005	OUTRAS COMUNICACIÓNS	0,00	0,00	346,54	0,00	0,00	0,00	346,54	0,02
0411	LIMPEZA E ASEO	0,00	0,00	52.649,15	0,00	341,44	28.313,57	81.304,15	4,28
041102	LIMPEZA E ASEO. CENTROS DOCENTES, EXTENSIÓN E ADMINISTRATIVOS	0,00	0,00	111,59	0,00	0,03	16,92	128,54	0,01
041105	LIMPEZA E ASEO. LIMPEZA DE CENTROS	0,00	0,00	52.537,57	0,00	341,42	28.296,65	81.175,62	4,27
0412	SEGURIDADE E VIXILANCIA	0,00	0,00	2.621,51	0,00	68,58	2.407,53	5.097,63	0,27
0413	CUSTOS DIVERSOS	0,00	0,00	1.514,05	0,00	20,83	4.890,31	6.425,19	0,34

Elemento		Primarios directos	Primarios indirectos	Centro a actividade	Actividade superior	Actividades auxiliares	Actividades directivas e administrativas	Total custo	%
041304	CUSTOS DIVERSOS (DIR)	0,00	0,00	1.514,05	0,00	20,83	4.890,31	6.425,19	0,34
05	CUSTO DE TRIBUTOS	0,00	0,00	1.763,04	0,00	47,62	1.332,92	3.143,57	0,17
06	CUSTOS FINANCIROS	0,00	0,00	0,00	0,00	0,00	2.666,86	2.666,86	0,14
07	AMORTIZACIÓNS (CUSTOS CALCULADOS)	4.279,63	0,00	11.239,39	0,00	3.074,30	10.730,42	29.323,74	1,54
0701	DO INMOVILIZADO MATERIAL	3.733,53	0,00	11.197,81	0,00	2.820,54	10.547,35	28.299,22	1,49
070101	DE CONSTRUCIÓNS	0,00	0,00	4.740,91	0,00	459,36	6.486,44	11.686,73	0,61
070102	DE INSTALACIÓNS TÉCNICAS	0,00	0,00	160,09	0,00	325,22	542,90	1.028,23	0,05
070103	DE MAQUINARIA	1.135,23	0,00	1.723,71	0,00	39,31	474,60	3.372,84	0,18
070105	DE MOBILIARIO	171,60	0,00	2.343,48	0,00	41,32	827,04	3.383,45	0,18
070106	DE EQUIPOS PARA PROCESOS DE INFORMACIÓN	2.238,94	0,00	1.853,87	0,00	1.916,60	2.030,06	8.039,47	0,42
070107	DE FOTOCOPIADORAS	187,76	0,00	322,26	0,00	27,38	177,05	714,45	0,04
070108	DE ELEMENTOS DE TRANSPORTE	0,00	0,00	53,48	0,00	11,35	9,25	74,07	0,00
0702	DO INMOVILIZADO INMATERIAL	546,10	0,00	41,58	0,00	253,76	183,08	1.024,52	0,05
070201	DE APLICACIÓNS INFORMÁTICAS	546,10	0,00	41,58	0,00	237,43	172,42	997,53	0,05
070202	DE OUTRO INMOVILIZADO INMATERIAL	0,00	0,00	0,00	0,00	16,32	10,67	26,99	0,00
09	CUSTOS DE TRANSFERENCIAS	0,00	0,00	2.060,30	0,00	43,90	995,62	3.099,82	0,16
0901	A ALUMNOS	0,00	0,00	74,06	0,00	1,89	42,01	117,98	0,01
0903	A OUTRAS ORGANIZACIÓNS	0,00	0,00	1.986,25	0,00	42,00	953,61	2.981,84	0,16
TOTAL		1.239.592,66	4.957,60	116.747,30	0,00	33.817,32	506.420,47	1.901.535,35	100,00

■ Actividades de investigación

Elemento		Primarios directos	Primarios indirectos	Centro a actividad	Actividade superior	Actividades auxiliares	Actividades directivas e administrativas	Total custo	%
01	CUSTO DE PERSOAL	25.262.693,08	50.164.529,44	968.198,59	0,00	1.746.628,06	12.209.207,02	90.351.256,19	75,03
0101	SOLDOS E SALARIOS DO PERSOAL DOCENTE INVESTIGADOR	0,00	38.411.548,50	0,00	0,00	3.309,72	1.285.047,38	39.699.905,60	32,97
010101	FUNCIONARIOS CATEDRÁTICOS DE UNIVERSIDADE	0,00	13.553.999,70	0,00	0,00	0,00	432.581,39	13.986.581,09	11,61
01010101	CATEDRÁTICO U. RETRIBUCIÓNS FIXAS	0,00	13.503.919,59	0,00	0,00	0,00	431.518,38	13.935.437,97	11,57
01010102	CATEDRÁTICO U. RETRIBUCIÓNS VARIABLES	0,00	50.080,11	0,00	0,00	0,00	1.063,01	51.143,12	0,04
010102	FUNCIONARIOS PROFESORES TITULARES DE UNIVERSIDADE E CATEDRÁTICOS DE ESCOLAS UNIV	0,00	17.531.511,50	0,00	0,00	2.472,53	627.187,62	18.161.171,64	15,08
01010201	TITULAR U. E CATEDRÁTICO E. RETRIBUCIÓNS FIXAS	0,00	17.371.798,70	0,00	0,00	2.472,53	626.275,75	18.000.546,96	14,95
01010202	TITULAR U. E CATEDRÁTICO E. RETRIBUCIÓNS VARIABLES	0,00	159.712,80	0,00	0,00	0,00	911,87	160.624,67	0,13
010103	FUNCIONARIOS PROFESORES TITULARES DE ESCOLAS UNIVERSITARIAS	0,00	213.550,95	0,00	0,00	0,00	18.658,45	232.209,40	0,19
01010301	TITULAR ESCOLA RETRIBUCIÓNS FIXAS	0,00	213.550,95	0,00	0,00	0,00	18.658,45	232.209,40	0,19
010105	CONTRATADOS LABORAIS PROFESORES AXUDANTE DOUTOR	0,00	860.452,15	0,00	0,00	0,00	15.109,96	875.562,11	0,73
01010501	AXUDANTE DOUTOR RETRIBUCIÓNS FIXAS	0,00	859.050,25	0,00	0,00	0,00	15.109,96	874.160,21	0,73
01010502	AXUDANTE DOUTOR RETRIBUCIÓNS VARIABLES	0,00	1.401,90	0,00	0,00	0,00	0,00	1.401,90	0,00
010106	CONTRATADOS LABORAIS PROFESORES COLABORADORES	0,00	93.924,07	0,00	0,00	0,00	4.933,99	98.858,06	0,08
01010601	PROFESOR COLABORADOR RETRIBUCIÓNS FIXAS	0,00	93.924,07	0,00	0,00	0,00	4.933,99	98.858,06	0,08
010107	CONTRATADOS LABORAIS PROFESOR CONTRATADO DOUTOR	0,00	5.814.256,02	0,00	0,00	837,19	174.475,03	5.989.568,24	4,97
01010701	CONTRATADO DOUTOR RETRIBUCIÓNS FIXAS	0,00	5.812.535,27	0,00	0,00	837,19	174.392,95	5.987.765,41	4,97
01010702	CONTRATADO DOUTOR RETRIBUCIÓNS VARIABLES	0,00	1.720,75	0,00	0,00	0,00	82,08	1.802,83	0,00
010111	PROFESORES EMÉRITOS	0,00	0,00	0,00	0,00	0,00	4.786,00	4.786,00	0,00
010112	PROFESORES CONTRATADOS INTERINOS DE SUBSTITUCIÓN	0,00	343.854,11	0,00	0,00	0,00	7.314,94	351.169,05	0,29
01011201	PDI INTERINO SUBSTITUCIÓN RETRIBUCIÓNS FIXAS	0,00	343.854,11	0,00	0,00	0,00	7.314,94	351.169,05	0,29

Elemento	Primarios directos	Primarios indirectos	Centro a actividade	Actividade superior	Actividades auxiliares	Actividades directivas e administrativas	Total custo	%	
0102	SOLDO E SALARIOS DO PERSOAL DE ADMINISTRACIÓN E SERVIZOS								
0102	0,00	27.223,28	0,00	0,00	1.342.414,26	8.304.694,50	9.674.332,02	8,03	
010201	PAS FUNCIONARIOS								
010201	0,00	27.223,28	0,00	0,00	17.315,37	5.675.389,97	5.719.928,61	4,75	
01020101	PAS FUNCIONARIO RETRIBUCIÓNS FIXAS								
01020101	0,00	27.223,28	0,00	0,00	17.315,37	5.666.810,67	5.711.349,31	4,74	
01020102	PAS FUNCIONARIO RETRIBUCIÓNS VARIABLES								
01020102	0,00	0,00	0,00	0,00	0,00	8.579,31	8.579,31	0,01	
010202	PAS LABORAIS FIXOS								
010202	0,00	0,00	0,00	0,00	1.055.873,13	1.939.313,83	2.995.186,96	2,49	
01020201	PAS LABORAL FIXO RETRIBUCIÓNS FIXAS								
01020201	0,00	0,00	0,00	0,00	1.055.776,31	1.921.470,39	2.977.246,70	2,47	
01020202	PAS LABORAL FIXO RETRIBUCIÓNS VARIABLES								
01020202	0,00	0,00	0,00	0,00	96,81	17.843,44	17.940,26	0,01	
010203	LABORAIS EVENTUAIS								
010203	0,00	0,00	0,00	0,00	269.225,76	689.990,69	959.216,45	0,80	
01020301	PAS LABORAL EVENTUAL RETRIBUCIÓNS FIXAS								
01020301	0,00	0,00	0,00	0,00	269.225,76	687.656,57	956.882,33	0,79	
01020302	PAS LABORAL EVENTUAL RETRIBUCIÓNS VARIABLES								
01020302	0,00	0,00	0,00	0,00	0,00	2.334,12	2.334,12	0,00	
0103	CUSTO DOUTRO PERSOAL								
0103	21.772.830,10	6.885.752,26	520.234,33	0,00	0,00	171.783,33	29.350.600,02	24,37	
010301	PERSOAL INVESTIGADOR EN FORMACIÓN								
010301	65.173,00	4.536.573,72	1.511,99	0,00	0,00	31.294,03	4.634.552,75	3,85	
01030101	PROGRAMAS RRHH. PREDOUTORAIS FPU								
01030101	0,00	1.665.058,71	0,00	0,00	0,00	14.871,76	1.679.930,47	1,39	
01030102	PROGRAMAS RRHH. PREDOUTORAIS FPI								
01030102	0,00	995.122,84	0,00	0,00	0,00	0,00	995.122,84	0,83	
01030103	PROGRAMAS RRHH. PREDOUTORAIS XUNTA								
01030103	0,00	1.876.392,17	0,00	0,00	0,00	8.440,34	1.884.832,51	1,57	
01030105	PERSOAL CONTRATADO DIRECTAMENTE POLA ACTIVIDADE CONFERENCIANTES E PROFESORES DE TITULACIÓNS PROPIAS E RETRIBUCIÓNS POR COLABORAC								
01030105	65.173,00	0,00	1.511,99	0,00	0,00	7.981,93	74.666,93	0,06	
010302	RETRIBUCIÓNS POR COLABORAC								
010302	1.890.374,18	0,00	50.770,24	0,00	0,00	21.369,86	1.962.514,29	1,63	
01030201	RETRIBUCIÓNS CURSOS E CONFERENCIAS PAS								
01030201	2.385,00	0,00	0,28	0,00	0,00	4.528,57	6.913,85	0,01	
01030202	RETRIBUCIÓNS CURSOS E CONFERENCIAS PDI								
01030202	29.148,20	0,00	22.981,39	0,00	0,00	1.159,77	53.289,36	0,04	
01030203	RETRIBUCIÓNS CURSOS E CONFERENCIAS PERSOAL INVESTIGADOR								
01030203	4.047,96	0,00	871,55	0,00	0,00	1.680,72	6.600,23	0,01	
01030204	RETRIBUCIÓNS COLABORACIÓNS PAS								
01030204	53.946,09	0,00	119,48	0,00	0,00	23,55	54.089,12	0,04	
01030205	RETRIBUCIÓNS COLABORACIÓNS PDI								
01030205	1.293.332,45	0,00	475,75	0,00	0,00	0,00	1.293.808,20	1,07	
01030206	RETRIBUCIÓNS COLABORACIÓNS PERSOAL INVESTIGADOR RETRIBUCIÓNS CURSOS, CONFERENCIAS E COLABORACIÓNS								
01030206	185.128,36	0,00	148,51	0,00	0,00	0,00	185.276,87	0,15	
01030207	PERSOAL ALLEO								
01030207	240.430,25	0,00	26.173,27	0,00	0,00	13.977,25	280.580,77	0,23	

Elemento	Primarios directos	Primarios indirectos	Centro a actividad	Actividad superior	Actividades auxiliares	Actividades directivas e administrativas	Total custo	%	
01030208	RETRIBUCIÓNS ROYALTIES PERSOAL USC	77.428,73	0,00	0,00	0,00	0,00	77.428,73	0,06	
01030209	RETRIBUCIÓNS ROYALTIES PERSOAL ALLEO	4.527,14	0,00	0,00	0,00	0,00	4.527,14	0,00	
010303	PERSOAL CONTRATADO INVESTIGADOR	19.817.282,92	2.349.178,54	467.952,10	0,00	0,00	119.119,43	22.753.532,99	18,89
01030301	PERSONAL CONTRATADO DIRECTAMENTE POLA ACTIVIDAD	19.817.282,92	6.997,18	467.952,10	0,00	0,00	119.119,43	20.411.351,63	16,95
01030303	PROGRAMAS RRHH. DOUTORES. RAMÓN Y CAJAL	0,00	538.580,05	0,00	0,00	0,00	0,00	538.580,05	0,45
01030304	PROGRAMAS RRHH. DOUTORES. JUAN DE LA CIERVA	0,00	233.780,59	0,00	0,00	0,00	0,00	233.780,59	0,19
01030306	PROGRAMAS RRHH. DOUTORES. XUNTA	0,00	1.449.398,01	0,00	0,00	0,00	0,00	1.449.398,01	1,20
01030309	PROGRAMAS RRHH. PERSOAL TÉCNICO DE APOIO Á I+D+I (PTA)	0,00	98.165,10	0,00	0,00	0,00	0,00	98.165,10	0,08
01030312	Programas RRHH. Garantía Xuvenil	0,00	22.257,61	0,00	0,00	0,00	0,00	22.257,61	0,02
0104	COTIZACIÓNS SOCIAIS A CARGO DO EMPREGADOR	0,00	4.814.443,20	134.359,84	0,00	394.697,80	2.351.527,94	7.695.028,78	6,39
010401	DO PERSOAL DOCENTE E INVESTIGADOR FUNCIONARIO	0,00	622.530,18	0,00	0,00	0,00	11.112,58	633.642,76	0,53
01040101	PDI FUNCIONARIOS CATEDRÁTICOS DE UNIVERSIDADE	0,00	44.248,68	0,00	0,00	0,00	1.292,29	45.540,97	0,04
01040102	PDI FUNCIONARIOS PROFESORES TITULARES DE UNIVERSIDADE E CATEDRÁTICOS DE EE.UU.	0,00	578.281,50	0,00	0,00	0,00	9.820,29	588.101,79	0,49
010402	DO PERSOAL DOCENTE E INVESTIGADOR LABORAL CONTRATADO	0,00	2.254.191,21	0,00	0,00	0,00	55.288,30	2.309.479,51	1,92
01040202	PDI PROFESOR AXUDANTE DOUTOR	0,00	282.318,38	0,00	0,00	0,00	3.846,19	286.164,57	0,24
01040203	PDI PROFESOR COLABORADOR	0,00	33.672,64	0,00	0,00	0,00	1.174,38	34.847,02	0,03
01040204	PDI PROFESOR CONTRATADO DOUTOR	0,00	1.825.527,70	0,00	0,00	0,00	48.086,66	1.873.614,36	1,56
01040208	PDI PROFESORES CONTRATADOS INTERINOS DE SUBSTITUCIÓN	0,00	112.672,49	0,00	0,00	0,00	2.181,07	114.853,56	0,10
010403	DO PERSOAL DE ADMINISTRACIÓN E SERVIZOS	0,00	8.243,62	0,00	0,00	394.697,80	2.244.876,08	2.647.817,50	2,20
01040301	PAS FUNCIONARIO	0,00	8.243,62	0,00	0,00	4.128,52	1.465.928,73	1.478.300,87	1,23
01040302	PAS LABORAL	0,00	0,00	0,00	0,00	390.569,30	778.947,35	1.169.516,64	0,97
010404	DO PERSOAL INVESTIGADOR EN FORMACIÓN	0,00	1.929.478,19	134.359,84	0,00	0,00	40.250,98	2.104.089,01	1,75
01040401	DE CONTRATO	0,00	1.929.478,19	134.359,84	0,00	0,00	40.250,98	2.104.089,01	1,75
0104040101	PROGRAMAS RRHH. PREDOUTORAIS FPU	0,00	432.435,09	0,00	0,00	0,00	4.133,67	436.568,76	0,36

Elemento	Primarios directos	Primarios indirectos	Centro a actividade	Actividade superior	Actividades auxiliares	Actividades directivas e administrativas	Total custo	%
0104040102 PROGRAMAS RRHH. PREDOUTORAIS FPI	0,00	264.804,22	0,00	0,00	0,00	0,00	264.804,22	0,22
0104040103 PROGRAMAS RRHH. PREDOUTORAIS XUNTA	0,00	473.945,34	0,00	0,00	0,00	2.205,05	476.150,39	0,40
0104040105 PERSONAL CONTRATADO DIRECTAMENTE POLA ACTIVIDAD	0,00	2.258,25	134.359,84	0,00	0,00	33.912,26	170.530,35	0,14
0104040107 PROGRAMAS RRHH. DOUTORES. RAMÓN Y CAJAL	0,00	183.488,88	0,00	0,00	0,00	0,00	183.488,88	0,15
0104040108 PROGRAMAS RRHH. DOUTORES. JUAN DE LA CIERVA	0,00	76.015,10	0,00	0,00	0,00	0,00	76.015,10	0,06
0104040110 PROGRAMAS RRHH. DOUTORES. XUNTA	0,00	455.357,42	0,00	0,00	0,00	0,00	455.357,42	0,38
0104040113 PROGRAMAS RRHH. PERSOAL TÉCNICO DE APOIO Á I+D+I (PTA)	0,00	33.029,06	0,00	0,00	0,00	0,00	33.029,06	0,03
0104040116 Programas RRHH. Garantía Xuvenil	0,00	8.144,83	0,00	0,00	0,00	0,00	8.144,83	0,01
0107 OUTROS CUSTOS SOCIAIS	1.878,97	0,00	187.085,46	0,00	5.228,15	41.807,38	235.999,98	0,20
010701 ACCIÓN SOCIAL	0,00	0,00	168.050,69	0,00	4.821,39	37.678,54	210.550,61	0,17
010702 FORMACIÓN E PERFECCIONAMENTO DO PERSOAL	1.878,97	0,00	19.034,77	0,00	406,77	4.128,85	25.449,35	0,02
0108 INDEMNIZACIÓNS POR RAZÓN DO SERVIZO	3.487.984,01	25.562,20	107.520,07	0,00	978,13	43.953,80	3.665.998,21	3,04
010801 DO PERSOAL DOCENTE E INVESTIGADOR FUNCIONARIO	3.487.984,01	25.562,20	105.900,61	0,00	0,00	12.194,19	3.631.641,02	3,02
010803 DO PERSOAL DE ADMINISTRACIÓN E SERVIZOS	0,00	0,00	1.619,46	0,00	978,13	31.759,61	34.357,19	0,03
0109 OUTRAS INDEMNIZACIÓNS	0,00	0,00	18.998,89	0,00	0,00	10.392,70	29.391,58	0,02
010901 DO PERSOAL DOCENTE E INVESTIGADOR FUNCIONARIO	0,00	0,00	18.998,89	0,00	0,00	1.485,05	20.483,94	0,02
010903 DO PERSOAL DE ADMINISTRACIÓN E SERVIZOS	0,00	0,00	0,00	0,00	0,00	8.907,65	8.907,65	0,01
03 CUSTO DE ADQUISICIÓN DE BENS E SERVIZOS	12.445.563,49	0,00	421.418,62	0,00	14.116,80	120.529,51	13.001.628,40	10,80
0302 CUSTO DE MATERIAIS DE REPROGRAFÍA E IMPRENTA	0,00	0,00	2.154,63	0,00	2,84	1.586,31	3.743,77	0,00
0303 CUSTO DE MATERIAL E INSTRUMENTAL DE LABORATORIO E EXPERIMENTACIÓN	5.724.984,17	0,00	68.584,95	0,00	0,00	0,00	5.793.569,12	4,81
030301 CUSTO GASES, REACTIVOS E OUTROS CONSUMIBLES DE LABORATORIO	4.403.190,06	0,00	0,00	0,00	0,00	0,00	4.403.190,06	3,66
030302 CUSTO MATERIAL E INSTRUMENTAL DE LABORATORIO NON INVENTARIABLE	1.321.794,11	0,00	68.584,95	0,00	0,00	0,00	1.390.379,06	1,15
0304 CUSTO DE MATERIAL DEPORTIVO E CULTURAL	0,00	0,00	1.801,90	0,00	0,00	4,48	1.806,39	0,00
0305 CUSTO DE FOTOCOPIAS	83.599,56	0,00	51.913,77	0,00	302,96	13.788,87	149.605,15	0,12

Elemento	Primarios directos	Primarios indirectos	Centro a actividade	Actividade superior	Actividades auxiliares	Actividades directivas e administrativas	Total custo	%
0306 CUSTO DE VESTIARIO	0,00	0,00	10.805,62	0,00	2.045,25	416,33	13.267,19	0,01
0307 CUSTO DE PRODUTOS FARMACÉUTICOS E MATERIAL SANITARIO	0,00	0,00	2.746,45	0,00	4.816,98	980,61	8.544,03	0,01
0308 CUSTO DE MATERIAL DE OFICINA ORDINARIO NON INVENTARIABLE	1.033.636,64	0,00	124.850,83	0,00	4.432,65	30.650,68	1.193.570,80	0,99
0309 CUSTO DE MATERIAL INFORMÁTICO	0,00	0,00	18.023,48	0,00	0,53	2.441,62	20.465,64	0,02
0310 PRENSA, REVISTAS, LIBROS E OUTRAS PUBLICACIÓNS	237.158,08	0,00	7.699,56	0,00	0,00	3.609,92	248.467,56	0,21
0312 TRABALLOS REALIZADOS POR OUTRAS EMPRESAS	4.710.110,65	0,00	17.808,15	0,00	0,00	27.258,14	4.755.176,93	3,95
0313 OUTROS CUSTOS DE ADQUISICIÓN DE BENS E SERVIZOS	656.074,39	0,00	115.029,26	0,00	2.515,60	39.792,56	813.411,82	0,68
031304 OUTROS CUSTOS DE ADQUISICIÓN DE BENS E SERVIZOS (DIR)	656.074,39	0,00	115.029,26	0,00	2.515,60	39.792,56	813.411,82	0,68
04 CUSTO DE SERVIZOS EXTERIORES	5.417.344,74	0,00	3.291.483,83	0,00	761.539,34	1.517.882,86	10.988.250,77	9,12
0401 ARRENDAMENTOS E CANÓNS	143.199,61	0,00	40.240,27	0,00	100.205,28	39.843,99	323.489,15	0,27
0402 REPARACIÓNS E CONSERVACIÓN	349.571,61	0,00	661.490,01	0,00	148.372,26	225.945,06	1.385.378,94	1,15
040201 REPARACIÓNS E CONSERVACIÓN (M2)	0,00	0,00	317.042,75	0,00	11.918,86	117.712,32	446.673,93	0,37
040204 REPARACIÓNS E CONSERVACIÓN (DIR)	349.571,61	0,00	344.447,26	0,00	136.453,40	108.232,74	938.705,02	0,78
0403 SERVIZOS DE PROFESIONAIS INDEPENDENTES	2.551.166,98	0,00	137.974,26	0,00	409.896,42	162.110,59	3.261.148,26	2,71
040304 SERVIZOS DE PROFESIONAIS INDEPENDENTES (DIR)	2.551.166,98	0,00	137.974,26	0,00	409.896,42	162.110,59	3.261.148,26	2,71
0404 TRANSPORTES	0,00	0,00	1.992,55	0,00	0,00	309,40	2.301,95	0,00
0405 PRIMAS DE SEGURO	0,00	0,00	40.496,44	0,00	1.131,50	8.932,60	50.560,54	0,04
040504 PRIMAS DE SEGURO (DIR)	0,00	0,00	40.496,44	0,00	1.131,50	8.932,60	50.560,54	0,04
0407 PUBLICIDADE E PROPAGANDA	0,00	0,00	9.706,01	0,00	270,26	22.941,30	32.917,57	0,03
0408 RELACIÓNS PÚBLICAS	357.978,75	0,00	6.253,53	0,00	38,50	38.019,01	402.289,78	0,33
0409 SUBMINISTRACIÓN	5.859,94	0,00	1.030.119,81	0,00	62.908,85	286.562,21	1.385.450,81	1,15
040901 ENERXÍA ELÉCTRICA	0,00	0,00	624.339,83	0,00	17.451,28	180.208,77	821.999,87	0,68
040902 AUGA	0,00	0,00	105.863,19	0,00	2.080,39	14.006,23	121.949,80	0,10
040903 GAS	0,00	0,00	243.195,56	0,00	40.511,62	61.973,07	345.680,25	0,29
04090301 GAS DIRECTOS A EDIFICIO	0,00	0,00	162.777,40	0,00	1.748,86	30.274,12	194.800,38	0,16

Elemento		Primarios directos	Primarios indirectos	Centro a actividad	Actividade superior	Actividades auxiliares	Actividades directivas e administrativas	Total custo	%
04090302	GAS COXERACIÓN. CALOR	0,00	0,00	14.525,11	0,00	449,08	8.783,99	23.758,18	0,02
04090303	GAS COXERACIÓN. ELECTRICIDADE	0,00	0,00	65.893,06	0,00	38.313,69	22.914,95	127.121,69	0,11
040904	COMBUSTIBLES	5.859,94	0,00	56.721,23	0,00	2.865,57	30.374,14	95.820,89	0,08
04090404	COMBUSTIBLES (DIR)	5.859,94	0,00	56.721,23	0,00	2.865,57	30.374,14	95.820,89	0,08
0410	COMUNICACIÓNS	57.369,92	0,00	77.740,30	0,00	3.261,29	22.062,43	160.433,95	0,13
041002	COMUNICACIÓNS TELEFÓNICAS	55.709,75	0,00	40.563,62	0,00	2.971,16	14.719,64	113.964,15	0,09
041003	COMUNICACIÓNS INFORMÁTICAS	0,00	0,00	684,51	0,00	3,44	82,75	770,71	0,00
041004	COMUNICACIÓNS POSTAIS	0,00	0,00	24.709,30	0,00	286,69	7.207,94	32.203,94	0,03
041005	OUTRAS COMUNICACIÓNS	1.660,17	0,00	11.782,88	0,00	0,00	52,10	13.495,15	0,01
0411	LIMPEZA E ASEO	0,00	0,00	984.077,87	0,00	28.096,55	434.158,40	1.446.332,82	1,20
041102	LIMPEZA E ASEO. CENTROS DOCENTES, EXTENSIÓN E ADMINISTRATIVOS	0,00	0,00	1.093,49	0,00	2,44	140,42	1.236,35	0,00
041105	LIMPEZA E ASEO. LIMPEZA DE CENTROS	0,00	0,00	982.984,38	0,00	28.094,11	434.017,98	1.445.096,47	1,20
0412	SEGURIDADE E VIXILANCIA	0,00	0,00	153.904,12	0,00	5.643,74	56.273,43	215.821,29	0,18
0413	CUSTOS DIVERSOS	1.952.197,93	0,00	147.488,66	0,00	1.714,65	220.724,46	2.322.125,70	1,93
041304	CUSTOS DIVERSOS (DIR)	1.952.197,93	0,00	147.488,66	0,00	1.714,65	220.724,46	2.322.125,70	1,93
05	CUSTO DE TRIBUTOS	0,00	0,00	121.854,41	0,00	3.918,00	34.296,59	160.069,00	0,13
06	CUSTOS FINANCEIROS	0,00	0,00	0,00	0,00	0,00	201.832,93	201.832,93	0,17
07	AMORTIZACIÓNS (CUSTOS CALCULADOS)	1.315.943,22	0,00	2.995.652,40	0,00	252.981,25	727.816,66	5.292.393,53	4,39
0701	DO INMOVILIZADO MATERIAL	1.301.254,96	0,00	2.985.512,94	0,00	232.099,78	722.074,74	5.240.942,42	4,35
070101	DE CONSTRUCIÓNS	0,00	0,00	982.617,49	0,00	37.800,59	327.304,62	1.347.722,70	1,12
070102	DE INSTALACIÓNS TÉCNICAS	4.796,39	0,00	67.886,67	0,00	26.762,59	33.472,71	132.918,37	0,11
070103	DE MAQUINARIA	825.214,97	0,00	1.559.813,10	0,00	3.234,44	207.525,69	2.595.788,20	2,16
070105	DE MOBILIARIO	29.727,63	0,00	93.969,52	0,00	3.400,12	72.738,24	199.835,51	0,17
070106	DE EQUIPOS PARA PROCESOS DE INFORMACIÓN	417.684,26	0,00	181.191,55	0,00	157.715,46	62.325,59	818.916,86	0,68
070107	DE FOTOCOPIADORAS	22.772,59	0,00	79.635,01	0,00	2.252,85	17.063,44	121.723,90	0,10

Elemento		Primarios directos	Primarios indirectos	Centro a actividad	Actividad superior	Actividades auxiliares	Actividades directivas e administrativas	Total custo	%
070108	DE ELEMENTOS DE TRANSPORTE	1.059,12	0,00	20.399,58	0,00	933,72	1.644,44	24.036,87	0,02
0702	DO INMOVILIZADO INMATERIAL	14.688,26	0,00	10.139,46	0,00	20.881,46	5.741,92	51.451,11	0,04
070201	DE APLICACIONES INFORMÁTICAS	14.688,26	0,00	10.139,46	0,00	19.538,51	5.468,57	49.834,81	0,04
070202	DE OUTRO INMOVILIZADO INMATERIAL	0,00	0,00	0,00	0,00	1.342,95	273,34	1.616,30	0,00
09	CUSTOS DE TRANSFERENCIAS	174.262,35	0,00	222.914,53	0,00	3.612,17	30.134,10	430.923,16	0,36
0901	A ALUMNOS	174.262,35	0,00	7.354,37	0,00	156,39	1.222,17	182.995,28	0,15
0903	A OUTRAS ORGANIZACIONES	0,00	0,00	215.560,17	0,00	3.455,79	28.911,93	247.927,88	0,21
TOTAL		44.615.806,88	50.164.529,44	8.021.522,38	0,00	2.782.795,62	14.841.699,67	120.426.353,98	100,00

▪ **Biblioteca Universitaria**

Elemento		Primarios directos	Primarios indirectos	Centro a actividade	Actividades auxiliares	Actividades directivas e administrativas	Total custo	%
01	CUSTO DE PERSOAL	0,00	6.480.736,88	25.271,48	219.909,44	1.404.034,72	8.129.952,51	65,73
0101	SOLDOS E SALARIOS DO PERSOAL DOCENTE INVESTIGADOR	0,00	0,00	0,00	416,73	71.711,34	72.128,05	0,58
010101	FUNCIONARIOS CATEDRÁTICOS DE UNIVERSIDADE	0,00	0,00	0,00	0,00	18.737,40	18.737,40	0,15
01010101	CATEDRÁTICO U. RETRIBUCIÓNS FIXAS	0,00	0,00	0,00	0,00	18.625,94	18.625,94	0,15
01010102	CATEDRÁTICO U. RETRIBUCIÓNS VARIABLES	0,00	0,00	0,00	0,00	111,46	111,46	0,00
010102	FUNCIONARIOS PROFESORES TITULARES DE UNIVERSIDADE E CATEDRÁTICOS DE ESCOLAS UNIV	0,00	0,00	0,00	311,29	34.999,78	35.311,09	0,29
01010201	TITULAR U. E CATEDRÁTICO E. RETRIBUCIÓNS FIXAS	0,00	0,00	0,00	311,29	34.957,10	35.268,40	0,29
01010202	TITULAR U. E CATEDRÁTICO E. RETRIBUCIÓNS VARIABLES	0,00	0,00	0,00	0,00	42,68	42,68	0,00
010103	FUNCIONARIOS PROFESORES TITULARES DE ESCOLAS UNIVERSITARIAS	0,00	0,00	0,00	0,00	958,05	958,05	0,01
01010301	TITULAR ESCOLA RETRIBUCIÓNS FIXAS	0,00	0,00	0,00	0,00	958,05	958,05	0,01
010105	CONTRATADOS LABORAIS PROFESORES AXUDANTE DOUTOR	0,00	0,00	0,00	0,00	2.409,06	2.409,06	0,02
01010501	AXUDANTE DOUTOR RETRIBUCIÓNS FIXAS	0,00	0,00	0,00	0,00	2.409,06	2.409,06	0,02
010107	CONTRATADOS LABORAIS PROFESOR CONTRATADO DOUTOR	0,00	0,00	0,00	105,41	13.566,41	13.671,81	0,11
01010701	CONTRATADO DOUTOR RETRIBUCIÓNS FIXAS	0,00	0,00	0,00	105,41	13.558,49	13.663,90	0,11
01010702	CONTRATADO DOUTOR RETRIBUCIÓNS VARIABLES	0,00	0,00	0,00	0,00	7,90	7,90	0,00
010112	PROFESORES CONTRATADOS INTERINOS DE SUBSTITUCIÓN	0,00	0,00	0,00	0,00	1.040,66	1.040,66	0,01
01011201	PDI INTERINO SUBTITUCIÓN RETRIBUCIÓNS FIXAS	0,00	0,00	0,00	0,00	1.040,66	1.040,66	0,01
0102	SOLDO E SALARIOS DO PERSOAL DE ADMINISTRACIÓN E SERVIZOS	0,00	5.172.651,60	0,00	169.016,86	1.042.818,30	6.384.486,76	51,62
010201	PAS FUNCIONARIOS	0,00	5.030.953,18	0,00	2.180,10	698.011,71	5.731.145,00	46,33
01020101	PAS FUNCIONARIO RETRIBUCIÓNS FIXAS	0,00	5.030.953,18	0,00	2.180,10	697.589,52	5.730.722,80	46,33
01020102	PAS FUNCIONARIO RETRIBUCIÓNS VARIABLES	0,00	0,00	0,00	0,00	422,18	422,18	0,00
010202	PAS LABORAIS FIXOS	0,00	78.601,76	0,00	132.939,87	287.223,32	498.764,93	4,03

Elemento	Primarios directos	Primarios indirectos	Centro a actividad	Actividades auxiliares	Actividades directivas e administrativas	Total custo	%
01020201 PAS LABORAL FIXO RETRIBUCIÓNS FIXAS	0,00	78.601,76	0,00	132.927,65	286.713,52	498.242,96	4,03
01020202 PAS LABORAL FIXO RETRIBUCIÓNS VARIABLES	0,00	0,00	0,00	12,19	509,78	522,00	0,00
010203 LABORAIS EVENTUAIS	0,00	63.096,66	0,00	33.896,90	57.583,26	154.576,84	1,25
01020301 PAS LABORAL EVENTUAL RETRIBUCIÓNS FIXAS	0,00	63.096,66	0,00	33.896,90	57.352,02	154.345,57	1,25
01020302 PAS LABORAL EVENTUAL RETRIBUCIÓNS VARIABLES	0,00	0,00	0,00	0,00	231,25	231,25	0,00
0103 CUSTO DOUTRO PERSOAL	0,00	0,00	2.801,59	0,00	1.895,02	4.696,61	0,04
010301 PERSOAL INVESTIGADOR EN FORMACIÓN	0,00	0,00	0,00	0,00	715,09	715,09	0,01
01030105 PERSOAL CONTRATADO DIRECTAMENTE POLA ACTIVIDADE CONFERENCIANTES E PROFESORES DE TITULACIÓNS PROPIAS E RETRIBUCIÓNS POR COLABORAC	0,00	0,00	0,00	0,00	715,09	715,09	0,01
010302 PERSOAL INVESTIGADOR EN FORMACIÓN	0,00	0,00	2.801,59	0,00	1.179,95	3.981,54	0,03
01030201 RETRIBUCIÓNS CURSOS E CONFERENCIAS PAS	0,00	0,00	0,00	0,00	341,33	341,33	0,00
01030202 RETRIBUCIÓNS CURSOS E CONFERENCIAS PDI	0,00	0,00	642,10	0,00	145,32	787,42	0,01
01030203 RETRIBUCIÓNS CURSOS E CONFERENCIAS PERSOAL INVESTIGADOR	0,00	0,00	102,21	0,00	32,71	134,92	0,00
01030207 RETRIBUCIÓNS CURSOS, CONFERENCIAS E COLABORACIÓNS PERSOAL ALLEO	0,00	0,00	2.057,28	0,00	660,62	2.717,90	0,02
0104 COTIZACIÓNS SOCIAIS A CARGO DO EMPREGADOR	0,00	1.308.085,28	0,00	49.694,50	276.831,12	1.634.610,91	13,22
010401 DO PERSOAL DOCENTE E INVESTIGADOR FUNCIONARIO	0,00	0,00	0,00	0,00	765,01	765,01	0,01
01040101 PDI FUNCIONARIOS CATEDRÁTICOS DE UNIVERSIDADE	0,00	0,00	0,00	0,00	135,50	135,50	0,00
01040102 PDI FUNCIONARIOS PROFESORES TITULARES DE UNIVERSIDADE E CATEDRÁTICOS DE EE.UU.	0,00	0,00	0,00	0,00	629,51	629,51	0,01
010402 DO PERSOAL DOCENTE E INVESTIGADOR LABORAL CONTRATADO	0,00	0,00	0,00	0,00	4.607,17	4.607,17	0,04
01040202 PDI PROFESOR AXUDANTE DOUTOR	0,00	0,00	0,00	0,00	557,27	557,27	0,00
01040204 PDI PROFESOR CONTRATADO DOUTOR	0,00	0,00	0,00	0,00	3.768,57	3.768,57	0,03
01040208 PDI PROFESORES CONTRATADOS INTERINOS DE SUBSTITUCIÓN	0,00	0,00	0,00	0,00	281,32	281,32	0,00
010403 DO PERSOAL DE ADMINISTRACIÓN E SERVIZOS	0,00	1.308.085,28	0,00	49.694,50	271.458,96	1.629.238,69	13,17
01040301 PAS FUNCIONARIO	0,00	1.276.726,37	0,00	519,81	168.853,18	1.446.099,31	11,69
01040302 PAS LABORAL	0,00	31.358,91	0,00	49.174,71	102.605,78	183.139,40	1,48
0107 OUTROS CUSTOS SOCIAIS	0,00	0,00	21.588,55	658,26	4.554,78	26.801,58	0,22

Elemento		Primarios directos	Primarios indirectos	Centro a actividad	Actividades auxiliares	Actividades directivas e administrativas	Total custo	%
010701	ACCIÓN SOCIAL	0,00	0,00	19.908,88	607,04	4.200,41	24.716,35	0,20
010702	FORMACIÓN E PERFECCIONAMENTO DO PERSOAL	0,00	0,00	1.679,67	51,21	354,39	2.085,28	0,02
0108	INDEMNIZACIÓNS POR RAZÓN DO SERVIZO	0,00	0,00	881,34	123,14	5.172,64	6.177,11	0,05
010801	DO PERSOAL DOCENTE E INVESTIGADOR FUNCIONARIO	0,00	0,00	758,80	0,00	144,92	903,72	0,01
010803	DO PERSOAL DE ADMINISTRACIÓN E SERVIZOS	0,00	0,00	122,54	123,14	5.027,70	5.273,38	0,04
0109	OUTRAS INDEMNIZACIÓNS	0,00	0,00	0,00	0,00	1.051,48	1.051,48	0,01
010901	DO PERSOAL DOCENTE E INVESTIGADOR FUNCIONARIO	0,00	0,00	0,00	0,00	150,24	150,24	0,00
010903	DO PERSOAL DE ADMINISTRACIÓN E SERVIZOS	0,00	0,00	0,00	0,00	901,23	901,23	0,01
03	CUSTO DE ADQUISICIÓN DE BENS E SERVIZOS	867.251,71	0,00	60.072,20	1.777,39	10.015,90	939.117,18	7,59
0302	CUSTO DE MATERIAIS DE REPROGRAFÍA E IMPRENTA	4.675,15	0,00	1.160,61	0,36	108,86	5.944,97	0,05
0304	CUSTO DE MATERIAL DEPORTIVO E CULTURAL	0,00	0,00	12,19	0,00	1,26	13,45	0,00
0305	CUSTO DE FOTOCOPIAS	0,00	0,00	12.830,30	38,15	2.940,39	15.808,86	0,13
0306	CUSTO DE VESTIARIO	0,00	0,00	0,00	257,49	52,67	310,18	0,00
0307	CUSTO DE PRODUTOS FARMACÉUTICOS E MATERIAL SANITARIO	0,00	0,00	0,00	606,48	124,05	730,53	0,01
0308	CUSTO DE MATERIAL DE OFICINA ORDINARIO NON INVENTARIABLE	0,00	0,00	12.708,10	558,08	2.706,22	15.972,43	0,13
0309	CUSTO DE MATERIAL INFORMÁTICO	0,00	0,00	1.614,39	0,06	156,38	1.770,88	0,01
0310	PRENSA, REVISTAS, LIBROS E OUTRAS PUBLICACIÓNS	862.576,56	0,00	11.494,20	0,00	158,51	874.229,27	7,07
0313	OUTROS CUSTOS DE ADQUISICIÓN DE BENS E SERVIZOS	0,00	0,00	20.252,40	316,73	3.767,54	24.336,68	0,20
031304	OUTROS CUSTOS DE ADQUISICIÓN DE BENS E SERVIZOS (DIR)	0,00	0,00	20.252,40	316,73	3.767,54	24.336,68	0,20
04	CUSTO DE SERVIZOS EXTERIORES	2.154.979,72	0,00	2.010.948,40	95.881,71	186.038,56	4.447.848,38	19,21
0401	ARRENDAMENTOS E CANÓNS	0,00	0,00	9.197,18	12.616,35	5.386,23	27.199,74	0,22
0402	REPARACIÓNS E CONSERVACIÓN	68.168,98	0,00	457.664,26	18.680,83	34.390,29	578.904,39	4,68
040201	REPARACIÓNS E CONSERVACIÓN (M2)	0,00	0,00	292.014,06	1.500,65	19.562,61	313.077,28	2,53
040204	REPARACIÓNS E CONSERVACIÓN (DIR)	68.168,98	0,00	165.650,20	17.180,20	14.827,71	265.827,08	2,15
0403	SERVIZOS DE PROFESIONAIS INDEPENDENTES	2.086.810,74	0,00	18.333,63	51.608,08	17.986,22	2.174.738,63	0,83
040304	SERVIZOS DE PROFESIONAIS INDEPENDENTES (DIR)	2.086.810,74	0,00	18.333,63	51.608,08	17.986,22	2.174.738,63	0,83

Elemento		Primarios directos	Primarios indirectos	Centro a actividad	Actividades auxiliares	Actividades directivas e administrativas	Total custo	%
0404	TRANSPORTES	0,00	0,00	1.009,89	0,00	241,58	1.251,47	0,01
0405	PRIMAS DE SEGURO	0,00	0,00	4.672,29	142,46	985,78	5.800,54	0,05
040504	PRIMAS DE SEGURO (DIR)	0,00	0,00	4.672,29	142,46	985,78	5.800,54	0,05
0407	PUBLICIDADE E PROPAGANDA	0,00	0,00	1.127,01	34,03	2.330,70	3.491,75	0,03
0408	RELACIÓNS PÚBLICAS	0,00	0,00	1.013,31	4,84	3.500,14	4.518,31	0,04
0409	SUBMINISTRACIÓN	0,00	0,00	421.324,43	7.920,55	34.228,22	463.473,21	3,75
040901	ENERXÍA ELÉCTRICA	0,00	0,00	242.656,69	2.197,20	20.845,21	265.699,11	2,15
040902	AUGA	0,00	0,00	31.300,75	261,96	2.186,92	33.749,59	0,27
040903	GAS	0,00	0,00	73.006,14	5.100,62	4.598,30	82.705,07	0,67
04090301	GAS DIRECTOS A EDIFICIO	0,00	0,00	23.425,69	220,20	1.147,31	24.793,19	0,20
04090302	GAS COXERACIÓN. CALOR	0,00	0,00	29.574,01	56,55	949,94	30.580,50	0,25
04090303	GAS COXERACIÓN. ELECTRICIDADE	0,00	0,00	20.006,44	4.823,89	2.501,06	27.331,43	0,22
040904	COMBUSTIBLES	0,00	0,00	74.360,85	360,81	6.597,78	81.319,43	0,66
04090404	COMBUSTIBLES (DIR)	0,00	0,00	74.360,85	360,81	6.597,78	81.319,43	0,66
0410	COMUNICACIÓNS	0,00	0,00	11.722,73	410,60	2.820,43	14.953,79	0,12
041002	COMUNICACIÓNS TELEFÓNICAS	0,00	0,00	4.076,97	374,09	944,38	5.395,45	0,04
041003	COMUNICACIÓNS INFORMÁTICAS	0,00	0,00	115,70	0,44	37,20	153,36	0,00
041004	COMUNICACIÓNS POSTAIS	0,00	0,00	7.530,06	36,10	1.838,79	9.404,98	0,08
0411	LIMPEZA E ASEO	0,00	0,00	925.671,04	3.537,50	66.052,89	995.261,41	8,05
041102	LIMPEZA E ASEO. CENTROS DOCENTES, EXTENSIÓN E ADMINISTRATIVOS	0,00	0,00	267,29	0,31	28,47	296,07	0,00
041105	LIMPEZA E ASEO. LIMPEZA DE CENTROS	0,00	0,00	925.403,76	3.537,20	66.024,42	994.965,38	8,04
0412	SEGURIDADE E VIXILANCIA	0,00	0,00	138.724,05	710,58	9.298,92	148.733,54	1,20
0413	CUSTOS DIVERSOS	0,00	0,00	20.488,57	215,90	8.817,13	29.521,60	0,24
041304	CUSTOS DIVERSOS (DIR)	0,00	0,00	20.488,57	215,90	8.817,13	29.521,60	0,24
05	CUSTO DE TRIBUTOS	0,00	0,00	52.504,12	493,29	4.786,64	57.784,06	0,47
06	CUSTOS FINANCEIROS	0,00	0,00	0,00	0,00	20.420,30	20.420,30	0,17

Elemento		Primarios directos	Primarios indirectos	Centro a actividad	Actividades auxiliares	Actividades directivas e administrativas	Total custo	%
07	AMORTIZACIÓNS (CUSTOS CALCULADOS)	0,00	0,00	737.386,65	31.851,63	58.141,63	827.379,93	6,69
0701	DO INMOVILIZADO MATERIAL	0,00	0,00	735.496,65	29.222,56	57.457,12	822.176,33	6,65
070101	DE CONSTRUCIÓNS	0,00	0,00	493.772,37	4.759,29	40.173,44	538.705,10	4,36
070102	DE INSTALACIÓNS TÉCNICAS	0,00	0,00	12.065,30	3.369,54	3.798,73	19.233,58	0,16
070103	DE MAQUINARIA	0,00	0,00	95.787,44	407,23	3.199,77	99.394,42	0,80
070105	DE MOBILIARIO	0,00	0,00	48.325,30	428,11	2.909,24	51.662,65	0,42
070106	DE EQUIPOS PARA PROCESOS DE INFORMACIÓN	0,00	0,00	67.208,60	19.857,18	6.288,20	93.353,99	0,75
070107	DE FOTOCOPIADORAS	0,00	0,00	17.981,73	283,64	1.053,16	19.318,52	0,16
070108	DE ELEMENTOS DE TRANSPORTE	0,00	0,00	355,92	117,56	34,56	508,05	0,00
0702	DO INMOVILIZADO INMATERIAL	0,00	0,00	1.889,99	2.629,10	684,50	5.203,59	0,04
070201	DE APLICACIÓNS INFORMÁTICAS	0,00	0,00	1.889,99	2.459,99	649,91	4.999,92	0,04
070202	DE OUTRO INMOVILIZADO INMATERIAL	0,00	0,00	0,00	169,10	34,56	203,67	0,00
09	CUSTOS DE TRANSFERENCIAS	0,00	0,00	14.915,73	454,81	3.339,73	18.710,23	0,15
0901	A ALUMNOS	0,00	0,00	645,81	19,69	136,24	801,75	0,01
0903	A OUTRAS ORGANIZACIÓNS	0,00	0,00	14.269,92	435,12	3.203,49	17.908,49	0,14
TOTAL		3.022.231,43	6.480.736,88	2.901.098,58	350.368,27	1.686.777,48	14.441.212,59	100,00

▪ Arquivo Histórico

Elemento	Primarios directos	Primarios indirectos	Centro a actividade	Actividade superior	Actividades auxiliares	Actividades directivas e administrativas	Total custo	%	
01	CUSTO DE PERSOAL	0,00	288.353,43	1.114,16	0,00	11.285,61	189.472,65	490.225,85	78,10
	SOLDOS E SALARIOS DO PERSOAL DOCENTE								
0101	INVESTIGADOR	0,00	0,00	0,00	0,00	21,39	512,98	534,36	0,09
010101	FUNCIONARIOS CATEDRÁTICOS DE UNIVERSIDADE	0,00	0,00	0,00	0,00	0,00	298,35	298,35	0,05
01010101	CATEDRÁTICO U. RETRIBUCIÓNS FIXAS	0,00	0,00	0,00	0,00	0,00	298,35	298,35	0,05
010102	FUNCIONARIOS PROFESORES TITULARES DE UNIVERSIDADE E CATEDRÁTICOS DE ESCOLAS UNIV	0,00	0,00	0,00	0,00	15,98	188,64	204,62	0,03
01010201	TITULAR U. E CATEDRÁTICO E. RETRIBUCIÓNS FIXAS	0,00	0,00	0,00	0,00	15,98	187,39	203,37	0,03
01010202	TITULAR U. E CATEDRÁTICO E. RETRIBUCIÓNS VARIABLES	0,00	0,00	0,00	0,00	0,00	1,25	1,25	0,00
010107	CONTRATADOS LABORAIS PROFESOR CONTRATADO DOUTOR	0,00	0,00	0,00	0,00	5,41	25,98	31,39	0,01
01010701	CONTRATADO DOUTOR RETRIBUCIÓNS FIXAS	0,00	0,00	0,00	0,00	5,41	25,98	31,39	0,01
0102	SOLDO E SALARIOS DO PERSOAL DE ADMINISTRACIÓN E SERVIZOS	0,00	230.779,91	0,00	0,00	8.673,84	149.850,52	389.304,27	62,02
010201	PAS FUNCIONARIOS	0,00	196.713,60	0,00	0,00	111,88	117.491,73	314.317,21	50,08
01020101	PAS FUNCIONARIO RETRIBUCIÓNS FIXAS	0,00	196.713,60	0,00	0,00	111,88	117.484,92	314.310,40	50,08
01020102	PAS FUNCIONARIO RETRIBUCIÓNS VARIABLES	0,00	0,00	0,00	0,00	0,00	6,81	6,81	0,00
010202	PAS LABORAIS FIXOS	0,00	34.066,31	0,00	0,00	6.822,39	30.985,77	71.874,47	11,45
01020201	PAS LABORAL FIXO RETRIBUCIÓNS FIXAS	0,00	34.066,31	0,00	0,00	6.821,76	30.976,22	71.864,29	11,45
01020202	PAS LABORAL FIXO RETRIBUCIÓNS VARIABLES	0,00	0,00	0,00	0,00	0,63	9,55	10,17	0,00
010203	LABORAIS EVENTUAIS	0,00	0,00	0,00	0,00	1.739,57	1.373,02	3.112,59	0,50
01020301	PAS LABORAL EVENTUAL RETRIBUCIÓNS FIXAS	0,00	0,00	0,00	0,00	1.739,57	1.370,64	3.110,20	0,50
01020302	PAS LABORAL EVENTUAL RETRIBUCIÓNS VARIABLES	0,00	0,00	0,00	0,00	0,00	2,38	2,38	0,00
0103	CUSTO DOUTRO PERSOAL	0,00	0,00	0,00	0,00	0,00	54,59	54,59	0,01

Elemento	Primarios directos	Primarios indirectos	Centro a actividad	Actividade superior	Actividades auxiliares	Actividades directivas e administrativas	Total custo	%
010301	0,00	0,00	0,00	0,00	0,00	26,98	26,98	0,00
01030105	0,00	0,00	0,00	0,00	0,00	26,98	26,98	0,00
010302	0,00	0,00	0,00	0,00	0,00	27,60	27,60	0,00
01030201	0,00	0,00	0,00	0,00	0,00	8,83	8,83	0,00
01030202	0,00	0,00	0,00	0,00	0,00	3,15	3,15	0,00
01030203	0,00	0,00	0,00	0,00	0,00	0,86	0,86	0,00
01030207	0,00	0,00	0,00	0,00	0,00	14,75	14,75	0,00
0104	0,00	57.573,52	0,00	0,00	2.550,29	38.335,65	98.459,45	15,69
010402	0,00	0,00	0,00	0,00	0,00	6,94	6,94	0,00
01040204	0,00	0,00	0,00	0,00	0,00	6,94	6,94	0,00
010403	0,00	57.573,52	0,00	0,00	2.550,29	38.328,71	98.452,52	15,69
01040301	0,00	47.196,34	0,00	0,00	26,68	28.666,72	75.889,74	12,09
01040302	0,00	10.377,18	0,00	0,00	2.523,61	9.661,99	22.562,78	3,59
0107	0,00	0,00	1.107,87	0,00	33,78	576,64	1.718,29	0,27
010701	0,00	0,00	1.021,68	0,00	31,15	531,78	1.584,61	0,25
010702	0,00	0,00	86,20	0,00	2,63	44,86	133,68	0,02
0108	0,00	0,00	6,29	0,00	6,32	102,60	115,21	0,02
010801	0,00	0,00	0,00	0,00	0,00	2,72	2,72	0,00
010803	0,00	0,00	6,29	0,00	6,32	99,88	112,49	0,02
0109	0,00	0,00	0,00	0,00	0,00	39,68	39,68	0,01
010901	0,00	0,00	0,00	0,00	0,00	5,67	5,67	0,00
010903	0,00	0,00	0,00	0,00	0,00	34,01	34,01	0,01

Elemento	Primarios directos	Primarios indirectos	Centro a actividad	Actividade superior	Actividades auxiliares	Actividades directivas e administrativas	Total custo	%	
03	CUSTO DE ADQUISICIÓN DE BENS E SERVIZOS	0,00	0,00	6.317,29	0,00	91,21	227,87	6.636,38	1,06
0302	CUSTO DE MATERIAIS DE REPROGRAFÍA E IMPRENTA	0,00	0,00	0,60	0,00	0,02	3,85	4,47	0,00
0304	CUSTO DE MATERIAL DEPORTIVO E CULTURAL	0,00	0,00	0,00	0,00	0,00	0,00	0,00	0,00
0305	CUSTO DE FOTOCOPIAS	0,00	0,00	240,20	0,00	1,96	6,53	248,69	0,04
0306	CUSTO DE VESTIARIO	0,00	0,00	0,00	0,00	13,22	6,67	19,89	0,00
0307	CUSTO DE PRODUTOS FARMACÉUTICOS E MATERIAL SANITARIO	0,00	0,00	15,65	0,00	31,12	15,72	62,49	0,01
0308	CUSTO DE MATERIAL DE OFICINA ORDINARIO NON INVENTARIABLE	0,00	0,00	5.220,66	0,00	28,64	119,88	5.369,19	0,86
0309	CUSTO DE MATERIAL INFORMÁTICO	0,00	0,00	0,12	0,00	0,00	0,20	0,32	0,00
0310	PRENSA, REVISTAS, LIBROS E OUTRAS PUBLICACIÓNS	0,00	0,00	338,74	0,00	0,00	0,00	338,74	0,05
0313	OUTROS CUSTOS DE ADQUISICIÓN DE BENS E SERVIZOS	0,00	0,00	501,31	0,00	16,25	75,02	592,58	0,09
031304	OUTROS CUSTOS DE ADQUISICIÓN DE BENS E SERVIZOS (DIR)	0,00	0,00	501,31	0,00	16,25	75,02	592,58	0,09
04	CUSTO DE SERVIZOS EXTERIORES	0,00	0,00	68.656,81	0,00	4.920,59	26.763,13	100.340,53	15,99
0401	ARRENDAMENTOS E CANÓNS	0,00	0,00	213,49	0,00	647,46	459,49	1.320,44	0,21
0402	REPARACIÓNS E CONSERVACIÓN	0,00	0,00	14.181,56	0,00	958,69	5.175,36	20.315,61	3,24
040201	REPARACIÓNS E CONSERVACIÓN (M2)	0,00	0,00	9.101,69	0,00	77,01	3.045,18	12.223,87	1,95
040204	REPARACIÓNS E CONSERVACIÓN (DIR)	0,00	0,00	5.079,87	0,00	881,68	2.130,19	8.091,74	1,29
0403	SERVIZOS DE PROFESIONAIS INDEPENDENTES	0,00	0,00	4.388,11	0,00	2.648,49	3.564,22	10.600,82	1,69
040304	SERVIZOS DE PROFESIONAIS INDEPENDENTES (DIR)	0,00	0,00	4.388,11	0,00	2.648,49	3.564,22	10.600,82	1,69
0404	TRANSPORTES	0,00	0,00	39,00	0,00	0,00	18,25	57,25	0,01
0405	PRIMAS DE SEGURO	0,00	0,00	239,77	0,00	7,31	124,79	371,88	0,06
040504	PRIMAS DE SEGURO (DIR)	0,00	0,00	239,77	0,00	7,31	124,79	371,88	0,06
0407	PUBLICIDADE E PROPAGANDA	0,00	0,00	57,27	0,00	1,75	107,60	166,62	0,03
0408	RELACIÓNS PÚBLICAS	0,00	0,00	0,00	0,00	0,25	27,34	27,59	0,00
0409	SUBMINISTRACIÓN	0,00	0,00	13.250,36	0,00	406,48	4.680,26	18.337,09	2,92

Elemento	Primarios directos	Primarios indirectos	Centro a actividad	Actividade superior	Actividades auxiliares	Actividades directivas e administrativas	Total custo	%	
040901	ENERXÍA ELÉCTRICA	0,00	0,00	13.106,01	0,00	112,76	4.379,19	17.597,96	2,80
040902	AUGA	0,00	0,00	132,72	0,00	13,44	59,12	205,28	0,03
040903	GAS	0,00	0,00	0,00	0,00	261,76	185,49	447,25	0,07
04090301	GAS DIRECTOS A EDIFICIO	0,00	0,00	0,00	0,00	11,30	39,20	50,50	0,01
04090302	GAS COXERACIÓN. CALOR	0,00	0,00	0,00	0,00	2,90	9,62	12,52	0,00
04090303	GAS COXERACIÓN. ELECTRICIDADE	0,00	0,00	0,00	0,00	247,56	136,67	384,23	0,06
040904	COMBUSTIBLES	0,00	0,00	11,63	0,00	18,52	56,45	86,60	0,01
04090404	COMBUSTIBLES (DIR)	0,00	0,00	11,63	0,00	18,52	56,45	86,60	0,01
0410	COMUNICACIÓNS	0,00	0,00	341,06	0,00	21,07	181,73	543,86	0,09
041002	COMUNICACIÓNS TELEFÓNICAS	0,00	0,00	279,58	0,00	19,20	149,73	448,50	0,07
041003	COMUNICACIÓNS INFORMÁTICAS	0,00	0,00	0,73	0,00	0,02	0,38	1,13	0,00
041004	COMUNICACIÓNS POSTAIS	0,00	0,00	60,75	0,00	1,85	31,62	94,23	0,02
0411	LIMPEZA E ASEO	0,00	0,00	31.054,15	0,00	181,54	10.516,19	41.751,89	6,65
041102	LIMPEZA E ASEO. CENTROS DOCENTES, EXTENSIÓN E ADMINISTRATIVOS	0,00	0,00	0,52	0,00	0,02	0,27	0,80	0,00
041105	LIMPEZA E ASEO. LIMPEZA DE CENTROS	0,00	0,00	31.053,64	0,00	181,53	10.515,92	41.751,08	6,65
0412	SEGURIDADE E VIXILANCIA	0,00	0,00	4.309,78	0,00	36,47	1.441,93	5.788,18	0,92
0413	CUSTOS DIVERSOS	0,00	0,00	582,26	0,00	11,08	465,97	1.059,32	0,17
041304	CUSTOS DIVERSOS (DIR)	0,00	0,00	582,26	0,00	11,08	465,97	1.059,32	0,17
05	CUSTO DE TRIBUTOS	0,00	0,00	1.814,10	0,00	25,32	691,05	2.530,47	0,40
06	CUSTOS FINANCIEROS	0,00	0,00	0,00	0,00	0,00	770,60	770,60	0,12
07	AMORTIZACIÓNS (CUSTOS CALCULADOS)	0,00	0,00	18.119,38	0,00	1.634,61	6.209,61	25.963,59	4,14
0701	DO INMOVILIZADO MATERIAL	0,00	0,00	18.119,38	0,00	1.499,68	6.138,15	25.757,21	4,10
070101	DE CONSTRUCIÓNS	0,00	0,00	14.722,77	0,00	244,24	5.250,61	20.217,62	3,22
070102	DE INSTALACIÓNS TÉCNICAS	0,00	0,00	141,04	0,00	172,92	194,85	508,81	0,08
070103	DE MAQUINARIA	0,00	0,00	447,64	0,00	20,90	70,23	538,77	0,09

Elemento		Primarios directos	Primarios indirectos	Centro a actividad	Actividad superior	Actividades auxiliares	Actividades directivas e administrativas	Total custo	%
070105	DE MOBILIARIO	0,00	0,00	694,72	0,00	21,97	64,36	781,05	0,12
070106	DE EQUIPOS PARA PROCESOS DE INFORMACIÓN	0,00	0,00	1.341,09	0,00	1.019,06	527,58	2.887,73	0,46
070107	DE FOTOCOPIADORAS	0,00	0,00	668,26	0,00	14,56	26,50	709,31	0,11
070108	DE ELEMENTOS DE TRANSPORTE	0,00	0,00	103,86	0,00	6,03	4,02	113,92	0,02
0702	DO INMOVILIZADO INMATERIAL	0,00	0,00	0,00	0,00	134,92	71,46	206,38	0,03
070201	DE APLICACIONES INFORMÁTICAS	0,00	0,00	0,00	0,00	126,25	67,08	193,32	0,03
070202	DE OUTRO INMOVILIZADO INMATERIAL	0,00	0,00	0,00	0,00	8,68	4,38	13,06	0,00
09	CUSTOS DE TRANSFERENCIAS	0,00	0,00	765,44	0,00	23,34	405,68	1.194,47	0,19
0901	A ALUMNOS	0,00	0,00	33,14	0,00	1,01	17,25	51,40	0,01
0903	A OUTRAS ORGANIZACIONES	0,00	0,00	732,30	0,00	22,33	388,43	1.143,06	0,18
	TOTAL	0,00	288.353,43	96.787,18	0,00	17.980,68	224.540,59	627.661,89	100,00

▪ **Centro de Linguas Modernas**

Elemento		Primarios directos	Primarios indirectos	Centro a actividade	Actividades auxiliares	Actividades directivas e administrativas	Total custo	%
01	CUSTO DE PERSOAL	26.848,64	990.198,61	11.672,56	27.517,06	170.666,37	1.226.903,03	88,52
0101	SOLDOS E SALARIOS DO PERSOAL DOCENTE INVESTIGADOR	0,00	0,00	0,00	52,13	1.440,40	1.492,57	0,11
010101	FUNCIONARIOS CATEDRÁTICOS DE UNIVERSIDADE	0,00	0,00	0,00	0,00	849,04	849,04	0,06
01010101	CATEDRÁTICO U. RETRIBUCIÓNS FIXAS	0,00	0,00	0,00	0,00	849,04	849,04	0,06
010102	FUNCIONARIOS PROFESORES TITULARES DE UNIVERSIDADE E CATEDRÁTICOS DE ESCOLAS UNIVERSITARIAS	0,00	0,00	0,00	38,96	522,29	561,29	0,04
01010201	TITULAR U. E CATEDRÁTICO E. RETRIBUCIÓNS FIXAS	0,00	0,00	0,00	38,96	518,76	557,76	0,04
01010202	TITULAR U. E CATEDRÁTICO E. RETRIBUCIÓNS VARIABLES	0,00	0,00	0,00	0,00	3,53	3,53	0,00
010107	CONTRATADOS LABORAIS PROFESOR CONTRATADO DOUTOR	0,00	0,00	0,00	13,17	69,07	82,24	0,01
01010701	CONTRATADO DOUTOR RETRIBUCIÓNS FIXAS	0,00	0,00	0,00	13,17	69,07	82,24	0,01
0102	SOLDO E SALARIOS DO PERSOAL DE ADMINISTRACIÓN E SERVIZOS	0,00	763.005,23	0,00	21.148,89	131.299,38	915.453,47	66,05
010201	PAS FUNCIONARIOS	0,00	0,00	0,00	272,79	69.470,46	69.743,27	5,03
01020101	PAS FUNCIONARIO RETRIBUCIÓNS FIXAS	0,00	0,00	0,00	272,79	69.451,06	69.723,87	5,03
01020102	PAS FUNCIONARIO RETRIBUCIÓNS VARIABLES	0,00	0,00	0,00	0,00	19,40	19,40	0,00
010202	PAS LABORAIS FIXOS	0,00	446.250,27	0,00	16.634,60	59.500,24	522.385,10	37,69
01020201	PAS LABORAL FIXO RETRIBUCIÓNS FIXAS	0,00	446.250,27	0,00	16.633,09	59.473,65	522.357,00	37,69
01020202	PAS LABORAL FIXO RETRIBUCIÓNS VARIABLES	0,00	0,00	0,00	1,51	26,59	28,10	0,00
010203	LABORAIS EVENTUAIS	0,00	316.754,96	0,00	4.241,50	2.328,68	323.325,10	23,33
01020301	PAS LABORAL EVENTUAL RETRIBUCIÓNS FIXAS	0,00	316.413,68	0,00	4.241,50	2.321,90	322.977,04	23,30
01020302	PAS LABORAL EVENTUAL RETRIBUCIÓNS VARIABLES	0,00	341,28	0,00	0,00	6,78	348,06	0,03
0103	CUSTO DOUTRO PERSOAL	26.637,50	0,00	7.825,14	0,00	155,31	34.617,94	2,50
010301	PERSOAL INVESTIGADOR EN FORMACIÓN	0,00	0,00	0,00	0,00	76,80	76,80	0,01
01030105	PERSOAL CONTRATADO DIRECTAMENTE POLA ACTIVIDADE CONFERENCIANTES E PROFESORES DE TITULACIÓNS PROPIAS E RETRIBUCIÓNS POR COLABORACIÓNS. USC	0,00	0,00	0,00	0,00	76,80	76,80	0,01
010302	COLABORACIÓNS. USC	26.637,50	0,00	7.825,14	0,00	78,51	34.541,14	2,49

Elemento	Primarios directos	Primarios indirectos	Centro a actividade	Actividades auxiliares	Actividades directivas e administrativas	Total custo	%
01030201 RETRIBUCIÓNS CURSOS E CONFERENCIAS PAS	0,00	0,00	5.211,60	0,00	25,14	5.236,74	0,38
01030202 RETRIBUCIÓNS CURSOS E CONFERENCIAS PDI	0,00	0,00	0,00	0,00	9,00	9,00	0,00
01030203 RETRIBUCIÓNS CURSOS E CONFERENCIAS PERSOAL INVESTIGADOR	0,00	0,00	0,00	0,00	2,42	2,42	0,00
01030207 RETRIBUCIÓNS CURSOS, CONFERENCIAS E COLABORACIÓNS PERSOAL ALLEO	26.637,50	0,00	2.613,54	0,00	41,95	29.292,98	2,11
0104 COTIZACIÓNS SOCIAIS A CARGO DO EMPREGADOR	0,00	227.193,38	0,00	6.218,24	36.883,73	270.295,34	19,50
010402 DO PERSOAL DOCENTE E INVESTIGADOR LABORAL CONTRATADO	0,00	0,00	0,00	0,00	19,78	19,78	0,00
01040204 PDI PROFESOR CONTRATADO DOUTOR	0,00	0,00	0,00	0,00	19,78	19,78	0,00
010403 DO PERSOAL DE ADMINISTRACIÓN E SERVIZOS	0,00	227.193,38	0,00	6.218,24	36.863,95	270.275,56	19,50
01040301 PAS FUNCIONARIO	0,00	0,00	0,00	65,06	19.497,76	19.562,80	1,41
01040302 PAS LABORAL	0,00	227.193,38	0,00	6.153,18	17.366,19	250.712,76	18,09
0107 OUTROS CUSTOS SOCIAIS	0,00	0,00	2.706,98	82,35	604,99	3.394,29	0,24
010701 ACCIÓN SOCIAL	0,00	0,00	2.496,36	75,94	557,93	3.130,19	0,23
010702 FORMACIÓN E PERFECCIONAMENTO DO PERSOAL	0,00	0,00	210,62	6,41	47,06	264,10	0,02
0108 INDEMNIZACIÓNS POR RAZÓN DO SERVIZO	211,14	0,00	1.140,44	15,45	169,64	1.536,50	0,11
010801 DO PERSOAL DOCENTE E INVESTIGADOR FUNCIONARIO	211,14	0,00	1.125,05	0,00	7,76	1.343,88	0,10
010803 DO PERSOAL DE ADMINISTRACIÓN E SERVIZOS	0,00	0,00	15,39	15,45	161,88	192,62	0,01
0109 OUTRAS INDEMNIZACIÓNS	0,00	0,00	0,00	0,00	112,92	112,92	0,01
010901 DO PERSOAL DOCENTE E INVESTIGADOR FUNCIONARIO	0,00	0,00	0,00	0,00	16,17	16,17	0,00
010903 DO PERSOAL DE ADMINISTRACIÓN E SERVIZOS	0,00	0,00	0,00	0,00	96,75	96,75	0,01
03 CUSTO DE ADQUISICIÓN DE BENS E SERVIZOS	59.903,41	0,00	7.115,41	222,32	387,44	67.628,60	4,88
0302 CUSTO DE MATERIAIS DE REPROGRAFÍA E IMPRENTA	0,00	0,00	1,46	0,01	10,39	11,87	0,00
0305 CUSTO DE FOTOCOPIAS	0,00	0,00	3.255,32	4,77	10,77	3.270,89	0,24
0306 CUSTO DE VESTIARIO	0,00	0,00	0,00	32,22	6,98	39,21	0,00
0307 CUSTO DE PRODUTOS FARMACÉUTICOS E MATERIAL SANITARIO	0,00	0,00	0,00	75,87	16,51	92,36	0,01
0308 CUSTO DE MATERIAL DE OFICINA ORDINARIO NON INVENTARIABLE	0,00	0,00	1.210,72	69,81	168,88	1.449,39	0,10
0309 CUSTO DE MATERIAL INFORMÁTICO	0,00	0,00	0,25	0,00	0,41	0,69	0,00

Elemento		Primarios directos	Primarios indirectos	Centro a actividade	Actividades auxiliares	Actividades directivas e administrativas	Total custo	%
0313	OUTROS CUSTOS DE ADQUISICIÓN DE BENS E SERVIZOS	59.903,41	0,00	2.647,66	39,64	173,50	62.764,19	4,53
031304	OUTROS CUSTOS DE ADQUISICIÓN DE BENS E SERVIZOS (DIR)	59.903,41	0,00	2.647,66	39,64	173,50	62.764,19	4,53
04	CUSTO DE SERVIZOS EXTERIORES	0,00	0,00	4.629,25	11.997,48	52.137,69	68.764,62	4,96
0401	ARRENDAMENTOS E CANÓNS	0,00	0,00	521,59	1.578,70	526,36	2.626,65	0,19
0402	REPARACIÓNS E CONSERVACIÓN	0,00	0,00	447,84	2.337,50	8.214,94	11.000,28	0,79
040201	REPARACIÓNS E CONSERVACIÓN (M2)	0,00	0,00	0,00	187,78	4.987,38	5.175,12	0,37
040204	REPARACIÓNS E CONSERVACIÓN (DIR)	0,00	0,00	447,84	2.149,72	3.227,56	5.825,16	0,42
0403	SERVIZOS DE PROFESIONAIS INDEPENDENTES	0,00	0,00	1.499,73	6.457,66	2.283,70	10.241,13	0,74
040304	SERVIZOS DE PROFESIONAIS INDEPENDENTES (DIR)	0,00	0,00	1.499,73	6.457,66	2.283,70	10.241,13	0,74
0405	PRIMAS DE SEGURO	0,00	0,00	585,87	17,82	130,94	734,64	0,05
040504	PRIMAS DE SEGURO (DIR)	0,00	0,00	585,87	17,82	130,94	734,64	0,05
0407	PUBLICIDADE E PROPAGANDA	0,00	0,00	139,96	4,25	252,61	396,88	0,03
0408	RELACIÓNS PÚBLICAS	0,00	0,00	0,00	0,57	77,57	78,14	0,01
0409	SUBMINISTRACIÓN	0,00	0,00	28,43	991,13	4.816,46	5.835,95	0,42
040901	ENERXÍA ELÉCTRICA	0,00	0,00	0,00	274,95	1.568,76	1.843,67	0,13
040902	AUGA	0,00	0,00	0,00	32,76	127,01	159,78	0,01
040903	GAS	0,00	0,00	0,00	638,29	417,41	1.055,62	0,08
04090301	GAS DIRECTOS A EDIFICIO	0,00	0,00	0,00	27,58	101,27	128,82	0,01
04090302	GAS COXERACIÓN. CALOR	0,00	0,00	0,00	7,07	24,71	31,81	0,00
04090303	GAS COXERACIÓN. ELECTRICIDADE	0,00	0,00	0,00	603,64	291,43	894,99	0,06
040904	COMBUSTIBLES	0,00	0,00	28,43	45,13	2.703,28	2.776,88	0,20
04090404	COMBUSTIBLES (DIR)	0,00	0,00	28,43	45,13	2.703,28	2.776,88	0,20
0410	COMUNICACIÓNS	0,00	0,00	722,21	51,35	82,11	855,69	0,06
041002	COMUNICACIÓNS TELEFÓNICAS	0,00	0,00	571,98	46,82	48,58	667,36	0,05
041003	COMUNICACIÓNS INFORMÁTICAS	0,00	0,00	1,78	0,02	0,40	2,20	0,00
041004	COMUNICACIÓNS POSTAIS	0,00	0,00	148,45	4,51	33,13	186,13	0,01

Elemento		Primarios directos	Primarios indirectos	Centro a actividade	Actividades auxiliares	Actividades directivas e administrativas	Total custo	%
0411	LIMPEZA E ASEO	0,00	0,00	1,25	442,61	32.448,99	32.892,91	2,37
041102	LIMPEZA E ASEO. CENTROS DOCENTES, EXTENSIÓN E ADMINISTRATIVOS	0,00	0,00	1,25	0,01	0,23	1,54	0,00
041105	LIMPEZA E ASEO. LIMPEZA DE CENTROS	0,00	0,00	0,00	442,60	32.448,76	32.891,37	2,37
0412	SEGURIDADE E VIXILANCIA	0,00	0,00	0,00	88,88	2.361,58	2.450,54	0,18
0413	CUSTOS DIVERSOS	0,00	0,00	682,37	27,01	942,43	1.651,81	0,12
041304	CUSTOS DIVERSOS (DIR)	0,00	0,00	682,37	27,01	942,43	1.651,81	0,12
05	CUSTO DE TRIBUTOS	0,00	0,00	1.105,33	61,75	993,22	2.160,26	0,16
06	CUSTOS FINANCEIROS	0,00	0,00	0,00	0,00	2.192,96	2.192,96	0,16
07	AMORTIZACIÓNS (CUSTOS CALCULADOS)	0,00	0,00	0,00	3.985,65	12.012,62	15.998,16	1,15
0701	DO INMOVILIZADO MATERIAL	0,00	0,00	0,00	3.656,71	11.931,67	15.588,23	1,12
070101	DE CONSTRUCIÓNS	0,00	0,00	0,00	595,56	4.441,98	5.037,52	0,36
070102	DE INSTALACIÓNS TÉCNICAS	0,00	0,00	0,00	421,65	354,77	776,39	0,06
070103	DE MAQUINARIA	0,00	0,00	0,00	50,98	172,90	223,84	0,02
070105	DE MOBILIARIO	0,00	0,00	0,00	53,56	960,56	1.014,14	0,07
070106	DE EQUIPOS PARA PROCESOS DE INFORMACIÓN	0,00	0,00	0,00	2.484,76	2.447,79	4.932,44	0,36
070107	DE FOTOCOPIADORAS	0,00	0,00	0,00	35,48	3.548,79	3.584,30	0,26
070108	DE ELEMENTOS DE TRANSPORTE	0,00	0,00	0,00	14,72	4,88	19,60	0,00
0702	DO INMOVILIZADO INMATERIAL	0,00	0,00	0,00	328,94	80,95	409,93	0,03
070201	DE APLICACIÓNS INFORMÁTICAS	0,00	0,00	0,00	307,82	76,34	384,14	0,03
070202	DE OUTRO INMOVILIZADO INMATERIAL	0,00	0,00	0,00	21,12	4,61	25,79	0,00
09	CUSTOS DE TRANSFERENCIAS	0,00	0,00	1.870,27	56,86	438,72	2.365,75	0,17
0901	A ALUMNOS	0,00	0,00	81,01	2,42	18,12	101,50	0,01
0903	A OUTRAS ORGANIZACIÓNS	0,00	0,00	1.789,26	54,44	420,60	2.264,25	0,16
TOTAL		86.752,05	990.198,61	26.392,82	43.841,12	238.829,02	1.386.013,38	100,00

▪ **Área de Deportes**

Elemento		Primarios directos	Primarios indirectos	Centro a actividade	Actividades auxiliares	Actividades directivas e administrativas	Total custo	%
01	CUSTO DE PERSOAL	0,00	701.611,00	29.060,70	30.469,63	492.543,13	1.253.684,47	45,28
0101	SOLDOS E SALARIOS DO PERSOAL DOCENTE INVESTIGADOR	0,00	0,00	0,00	57,73	18.813,52	18.871,25	0,68
010101	FUNCIONARIOS CATEDRÁTICOS DE UNIVERSIDADE	0,00	0,00	0,00	0,00	1.538,79	1.538,79	0,06
01010101	CATEDRÁTICO U. RETRIBUCIÓNS FIXAS	0,00	0,00	0,00	0,00	1.538,79	1.538,79	0,06
01010101	FUNCIONARIOS PROFESORES TITULARES DE UNIVERSIDADE E CATEDRÁTICOS DE ESCOLAS UNIVERSITARIAS	0,00	0,00	0,00	43,13	12.013,49	12.056,60	0,44
01010201	TITULAR U. E CATEDRÁTICO E. RETRIBUCIÓNS FIXAS	0,00	0,00	0,00	43,13	12.007,00	12.050,11	0,44
01010202	TITULAR U. E CATEDRÁTICO E. RETRIBUCIÓNS VARIABLES	0,00	0,00	0,00	0,00	6,49	6,49	0,00
010105	CONTRATADOS LABORAIS PROFESORES AXUDANTE DOUTOR	0,00	0,00	0,00	0,00	1.955,09	1.955,09	0,07
01010501	AXUDANTE DOUTOR RETRIBUCIÓNS FIXAS	0,00	0,00	0,00	0,00	1.955,09	1.955,09	0,07
010107	CONTRATADOS LABORAIS PROFESOR CONTRATADO DOUTOR	0,00	0,00	0,00	14,60	3.306,15	3.320,77	0,12
01010701	CONTRATADO DOUTOR RETRIBUCIÓNS FIXAS	0,00	0,00	0,00	14,60	3.306,15	3.320,77	0,12
0102	SOLDO E SALARIOS DO PERSOAL DE ADMINISTRACIÓN E SERVIZOS	0,00	534.013,09	0,00	23.418,16	365.263,54	922.694,86	33,33
010201	PAS FUNCIONARIOS	0,00	0,00	0,00	302,02	126.142,09	126.444,14	4,57
01020101	PAS FUNCIONARIO RETRIBUCIÓNS FIXAS	0,00	0,00	0,00	302,02	126.106,97	126.409,02	4,57
01020102	PAS FUNCIONARIO RETRIBUCIÓNS VARIABLES	0,00	0,00	0,00	0,00	35,12	35,12	0,00
010202	PAS LABORAIS FIXOS	0,00	207.844,61	0,00	18.419,52	213.464,70	439.728,89	15,88
01020201	PAS LABORAL FIXO RETRIBUCIÓNS FIXAS	0,00	207.780,61	0,00	18.417,85	213.416,21	439.614,70	15,88
01020202	PAS LABORAL FIXO RETRIBUCIÓNS VARIABLES	0,00	64,00	0,00	1,67	48,49	114,19	0,00
010203	LABORAIS EVENTUAIS	0,00	326.168,48	0,00	4.696,62	25.656,75	356.521,83	12,88
01020301	PAS LABORAL EVENTUAL RETRIBUCIÓNS FIXAS	0,00	324.712,18	0,00	4.696,62	25.644,45	355.053,23	12,82
01020302	PAS LABORAL EVENTUAL RETRIBUCIÓNS VARIABLES	0,00	1.456,30	0,00	0,00	12,30	1.468,60	0,05
0103	CUSTO DOUTRO PERSOAL	0,00	0,00	436,01	0,00	281,50	717,56	0,03
010301	PERSOAL INVESTIGADOR EN FORMACIÓN	0,00	0,00	0,00	0,00	139,17	139,17	0,01

Elemento		Primarios directos	Primarios indirectos	Centro a actividade	Actividades auxiliares	Actividades directivas e administrativas	Total custo	%
01030105	PERSONAL CONTRATADO DIRECTAMENTE POLA ACTIVIDADE CONFERENCIANTES E PROFESORES DE TITULACIÓNS PROPIAS E RETRIBUCIÓN POR COLABORACIÓN. USC	0,00	0,00	0,00	0,00	139,17	139,17	0,01
010302	RETRIBUCIÓN CURSOS E CONFERENCIAS PAS	0,00	0,00	436,01	0,00	142,33	578,39	0,02
01030201	RETRIBUCIÓN CURSOS E CONFERENCIAS PDI	0,00	0,00	0,00	0,00	45,54	45,54	0,00
01030202	RETRIBUCIÓN CURSOS E CONFERENCIAS PDI	0,00	0,00	0,00	0,00	16,31	16,31	0,00
01030203	RETRIBUCIÓN CURSOS E CONFERENCIAS PERSONAL INVESTIGADOR	0,00	0,00	0,00	0,00	4,44	4,44	0,00
01030207	RETRIBUCIÓN CURSOS, CONFERENCIAS E COLABORACIÓN PERSONAL ALLEO	0,00	0,00	436,01	0,00	76,04	512,10	0,02
0104	COTIZACIÓN SOCIAIS A CARGO DO EMPREGADOR	0,00	167.597,91	0,00	6.885,45	105.712,08	280.195,42	10,12
010402	DO PERSONAL DOCENTE E INVESTIGADOR LABORAL CONTRATADO	0,00	0,00	0,00	0,00	1.250,86	1.250,86	0,05
01040202	PDI PROFESOR AXUDANTE DOUTOR	0,00	0,00	0,00	0,00	465,55	465,55	0,02
01040204	PDI PROFESOR CONTRATADO DOUTOR	0,00	0,00	0,00	0,00	785,31	785,31	0,03
010403	DO PERSONAL DE ADMINISTRACIÓN E SERVIZOS	0,00	167.597,91	0,00	6.885,45	104.461,22	278.944,56	10,08
01040301	PAS FUNCIONARIO	0,00	0,00	0,00	72,01	33.239,89	33.311,93	1,20
01040302	PAS LABORAL	0,00	167.597,91	0,00	6.813,44	71.221,33	245.632,63	8,87
0107	OUTROS CUSTOS SOCIAIS	0,00	0,00	2.991,13	91,19	1.635,75	4.718,06	0,17
010701	ACCIÓN SOCIAL	0,00	0,00	2.758,40	84,09	1.508,48	4.350,98	0,16
010702	FORMACIÓN E PERFECCIONAMENTO DO PERSONAL	0,00	0,00	232,73	7,10	127,27	367,08	0,01
0108	INDEMNIZACIÓN POR RAZÓN DO SERVIZO	0,00	0,00	25.633,56	17,10	632,09	26.282,67	0,95
010801	DO PERSONAL DOCENTE E INVESTIGADOR FUNCIONARIO	0,00	0,00	25.325,88	0,00	14,03	25.339,90	0,92
010803	DO PERSONAL DE ADMINISTRACIÓN E SERVIZOS	0,00	0,00	307,68	17,10	618,06	942,77	0,03
0109	OUTRAS INDEMNIZACIÓN	0,00	0,00	0,00	0,00	204,65	204,65	0,01
010901	DO PERSONAL DOCENTE E INVESTIGADOR FUNCIONARIO	0,00	0,00	0,00	0,00	29,24	29,24	0,00
010903	DO PERSONAL DE ADMINISTRACIÓN E SERVIZOS	0,00	0,00	0,00	0,00	175,41	175,41	0,01
03	CUSTO DE ADQUISICIÓN DE BENS E SERVIZOS	0,00	0,00	151.962,61	246,17	5.300,01	157.508,88	5,69
0302	CUSTO DE MATERIAIS DE REPROGRAFÍA E IMPRENTA	0,00	0,00	1,61	0,03	34,92	36,60	0,00
0305	CUSTO DE FOTOCOPIAS	0,00	0,00	17,98	5,25	354,64	377,94	0,01

Elemento		Primarios directos	Primarios indirectos	Centro a actividad	Actividades auxiliares	Actividades directivas e administrativas	Total custo	%
0306	CUSTO DE VESTIARIO	0,00	0,00	0,00	35,66	18,90	54,56	0,00
0307	CUSTO DE PRODUTOS FARMACÉUTICOS E MATERIAL SANITARIO	0,00	0,00	0,00	84,03	44,58	128,57	0,00
0308	CUSTO DE MATERIAL DE OFICINA ORDINARIO NON INVENTARIABLE	0,00	0,00	798,95	77,32	3.944,00	4.820,22	0,17
0309	CUSTO DE MATERIAL INFORMÁTICO	0,00	0,00	0,29	0,00	47,81	48,13	0,00
0313	OUTROS CUSTOS DE ADQUISICIÓN DE BENS E SERVICIOS	0,00	0,00	151.143,78	43,88	855,16	152.042,86	5,49
031304	OUTROS CUSTOS DE ADQUISICIÓN DE BENS E SERVICIOS (DIR)	0,00	0,00	151.143,78	43,88	855,16	152.042,86	5,49
04	CUSTO DE SERVICIOS EXTERIORES	0,00	0,00	632.804,68	13.284,92	165.498,95	811.588,48	29,31
0401	ARRENDAMENTOS E CANÓNS	0,00	0,00	576,38	1.748,05	1.360,56	3.685,03	0,13
0402	REPARACIÓNS E CONSERVACIÓN	0,00	0,00	127.071,92	2.588,33	8.255,02	137.915,22	4,98
040201	REPARACIÓNS E CONSERVACIÓN (M2)	0,00	0,00	81.714,76	207,94	4.502,46	86.425,12	3,12
040204	REPARACIÓNS E CONSERVACIÓN (DIR)	0,00	0,00	45.357,16	2.380,39	3.752,56	51.490,10	1,86
0403	SERVICIOS DE PROFESIONAIS INDEPENDENTES	0,00	0,00	2.875,93	7.150,57	7.483,68	17.510,13	0,63
040304	SERVICIOS DE PROFESIONAIS INDEPENDENTES (DIR)	0,00	0,00	2.875,93	7.150,57	7.483,68	17.510,13	0,63
0405	PRIMAS DE SEGURO	0,00	0,00	647,39	19,75	354,07	1.021,12	0,04
040504	PRIMAS DE SEGURO (DIR)	0,00	0,00	647,39	19,75	354,07	1.021,12	0,04
0407	PUBLICIDADE E PROPAGANDA	0,00	0,00	154,62	4,71	20.322,31	20.481,67	0,74
0408	RELACIÓNS PÚBLICAS	0,00	0,00	6.622,71	0,66	347,00	6.970,44	0,25
0409	SUBMINISTRACIÓN	0,00	0,00	146.706,42	1.097,49	40.360,17	188.164,04	6,80
040901	ENERXÍA ELÉCTRICA	0,00	0,00	81.217,39	304,42	11.330,70	92.852,55	3,35
040902	AUGA	0,00	0,00	20.251,27	36,31	7.257,54	27.545,07	0,99
040903	GAS	0,00	0,00	45.206,38	706,76	21.333,73	67.246,85	2,43
04090301	GAS DIRECTOS A EDIFICIO	0,00	0,00	15.262,04	30,50	9.089,05	24.381,54	0,88
04090302	GAS COXERACIÓN. CALOR	0,00	0,00	17.908,78	7,85	10.489,78	28.406,44	1,03
04090303	GAS COXERACIÓN. ELECTRICIDADE	0,00	0,00	12.035,56	668,41	1.754,90	14.458,87	0,52
040904	COMBUSTIBLES	0,00	0,00	31,38	50,00	438,20	519,57	0,02
04090404	COMBUSTIBLES (DIR)	0,00	0,00	31,38	50,00	438,20	519,57	0,02

Elemento		Primarios directos	Primarios indirectos	Centro a actividad	Actividades auxiliares	Actividades directivas e administrativas	Total custo	%
0410	COMUNICACIÓNS	0,00	0,00	2.049,61	56,85	1.132,38	3.238,78	0,12
041002	COMUNICACIÓNS TELEFÓNICAS	0,00	0,00	1.883,60	51,82	1.041,66	2.977,00	0,11
041003	COMUNICACIÓNS INFORMÁTICAS	0,00	0,00	1,97	0,04	1,00	3,07	0,00
041004	COMUNICACIÓNS POSTAIS	0,00	0,00	164,04	4,99	89,72	258,71	0,01
0411	LIMPEZA E ASEO	0,00	0,00	303.932,34	490,15	79.982,94	384.405,45	13,88
041102	LIMPEZA E ASEO. CENTROS DOCENTES, EXTENSIÓN E ADMINISTRATIVOS	0,00	0,00	1,38	0,03	0,72	2,18	0,00
041105	LIMPEZA E ASEO. LIMPEZA DE CENTROS	0,00	0,00	303.930,96	490,12	79.982,22	384.403,27	13,88
0412	SEGURIDADE E VIXILANCIA	0,00	0,00	38.693,07	98,45	2.131,97	40.923,54	1,48
0413	CUSTOS DIVERSOS	0,00	0,00	3.474,29	29,91	3.768,85	7.273,06	0,26
041304	CUSTOS DIVERSOS (DIR)	0,00	0,00	3.474,29	29,91	3.768,85	7.273,06	0,26
05	CUSTO DE TRIBUTOS	0,00	0,00	13.446,93	68,35	1.341,53	14.856,79	0,54
06	CUSTOS FINANCEIROS	0,00	0,00	0,00	0,00	3.974,47	3.974,47	0,14
07	AMORTIZACIÓNS (CUSTOS CALCULADOS)	0,00	0,00	79.873,57	4.413,24	19.629,59	103.916,28	3,75
0701	DO INMOVILIZADO MATERIAL	0,00	0,00	78.710,83	4.048,93	19.373,22	102.132,97	3,69
070101	DE CONSTRUCIÓNS	0,00	0,00	48.381,14	659,41	13.079,72	62.120,31	2,24
070102	DE INSTALACIÓNS TÉCNICAS	0,00	0,00	10.047,50	466,88	1.023,44	11.537,81	0,42
070103	DE MAQUINARIA	0,00	0,00	3.842,62	56,45	360,20	4.259,27	0,15
070105	DE MOBILIARIO	0,00	0,00	15.689,05	59,33	2.493,97	18.242,29	0,66
070106	DE EQUIPOS PARA PROCESOS DE INFORMACIÓN	0,00	0,00	331,60	2.751,32	1.949,31	5.032,28	0,18
070107	DE FOTOCOPIADORAS	0,00	0,00	229,28	39,25	449,75	718,26	0,03
070108	DE ELEMENTOS DE TRANSPORTE	0,00	0,00	189,64	16,29	16,83	222,75	0,01
0702	DO INMOVILIZADO INMATERIAL	0,00	0,00	1.162,74	364,31	256,37	1.783,31	0,06
070201	DE APLICACIÓNS INFORMÁTICAS	0,00	0,00	1.162,74	340,88	243,93	1.747,48	0,06
070202	DE OUTRO INMOVILIZADO INMATERIAL	0,00	0,00	0,00	23,43	12,44	35,83	0,00
09	CUSTOS DE TRANSFERENCIAS	419.790,00	0,00	2.066,55	62,99	1.167,68	423.087,23	15,28
0901	A ALUMNOS	0,00	0,00	89,45	2,70	48,96	141,12	0,01

Elemento		Primarios directos	Primarios indirectos	Centro a actividade	Actividades auxiliares	Actividades directivas e administrativas	Total custo	%
0903	A OUTRAS ORGANIZACIÓNS	419.790,00	0,00	1.977,10	60,29	1.118,72	422.946,11	15,28
TOTAL		419.790,00	701.611,00	909.215,04	48.545,30	689.455,36	2.768.616,60	100,00

▪ **Área de Cultura**

Elemento		Primarios directos	Primarios indirectos	Centro a actividade	Actividade superior	Actividades auxiliares	Actividades directivas e administrativas	Total custo	%
01	CUSTO DE PERSOAL	0,00	487.139,61	58.966,27	0,00	13.224,16	58.080,31	617.410,36	51,87
0101	SOLDOS E SALARIOS DO PERSOAL DOCENTE INVESTIGADOR	0,00	8.167,82	0,00	0,00	25,06	10.943,63	19.136,51	1,61
010101	FUNCIONARIOS CATEDRÁTICOS DE UNIVERSIDADE	0,00	0,00	0,00	0,00	0,00	814,80	814,80	0,07
01010101	CATEDRÁTICO U. RETRIBUCIÓNS FIXAS	0,00	0,00	0,00	0,00	0,00	814,80	814,80	0,07
010102	FUNCIONARIOS PROFESORES TITULARES DE UNIVERSIDADE E CATEDRÁTICOS DE ESCOLAS UNIV	0,00	0,00	0,00	0,00	18,72	7.346,32	7.365,03	0,62
01010201	TITULAR U. E CATEDRÁTICO E. RETRIBUCIÓNS FIXAS	0,00	0,00	0,00	0,00	18,72	7.342,89	7.361,61	0,62
01010202	TITULAR U. E CATEDRÁTICO E. RETRIBUCIÓNS VARIABLES	0,00	0,00	0,00	0,00	0,00	3,43	3,43	0,00
010105	CONTRATADOS LABORAIS PROFESORES AXUDANTE DOUTOR	0,00	0,00	0,00	0,00	0,00	1.035,21	1.035,21	0,09
01010501	AXUDANTE DOUTOR RETRIBUCIÓNS FIXAS	0,00	0,00	0,00	0,00	0,00	1.035,21	1.035,21	0,09
010107	CONTRATADOS LABORAIS PROFESOR CONTRATADO DOUTOR	0,00	0,00	0,00	0,00	6,33	1.747,31	1.753,64	0,15
01010701	CONTRATADO DOUTOR RETRIBUCIÓNS FIXAS	0,00	0,00	0,00	0,00	6,33	1.747,31	1.753,64	0,15
010108	CONTRATADOS LABORAIS PROFESOR ASOCIADO	0,00	8.167,82	0,00	0,00	0,00	0,00	8.167,82	0,69
01010801	PROFESOR ASOCIADO RETRIBUCIÓNS FIXAS	0,00	8.167,82	0,00	0,00	0,00	0,00	8.167,82	0,69
0102	SOLDO E SALARIOS DO PERSOAL DE ADMINISTRACIÓN E SERVIZOS	0,00	374.733,94	0,00	0,00	10.163,76	36.251,72	421.149,41	35,38
010201	PAS FUNCIONARIOS	0,00	143.612,67	0,00	0,00	131,10	28.138,22	171.881,99	14,44
01020101	PAS FUNCIONARIO RETRIBUCIÓNS FIXAS	0,00	143.612,67	0,00	0,00	131,10	28.103,19	171.846,96	14,44
01020102	PAS FUNCIONARIO RETRIBUCIÓNS VARIABLES	0,00	0,00	0,00	0,00	0,00	35,04	35,04	0,00
010202	PAS LABORAIS FIXOS	0,00	171.656,68	0,00	0,00	7.994,28	5.933,93	185.584,90	15,59
01020201	PAS LABORAL FIXO RETRIBUCIÓNS FIXAS	0,00	171.656,68	0,00	0,00	7.993,55	5.908,63	185.558,87	15,59
01020202	PAS LABORAL FIXO RETRIBUCIÓNS VARIABLES	0,00	0,00	0,00	0,00	0,73	25,29	26,03	0,00
010203	LABORAIS EVENTUAIS	0,00	59.464,59	0,00	0,00	2.038,37	2.179,56	63.682,52	5,35
01020301	PAS LABORAL EVENTUAL RETRIBUCIÓNS FIXAS	0,00	59.464,59	0,00	0,00	2.038,37	2.173,05	63.676,02	5,35
01020302	PAS LABORAL EVENTUAL RETRIBUCIÓNS VARIABLES	0,00	0,00	0,00	0,00	0,00	6,51	6,51	0,00

Elemento	Primarios directos	Primarios indirectos	Centro a actividade	Actividade superior	Actividades auxiliares	Actividades directivas e administrativas	Total custo	%
0103 CUSTO DOUTRO PERSOAL	0,00	0,00	43.316,31	0,00	0,00	207,26	43.523,57	3,66
010301 PERSOAL INVESTIGADOR EN FORMACIÓN	0,00	0,00	0,00	0,00	0,00	73,70	73,70	0,01
01030105 PERSOAL CONTRATADO DIRECTAMENTE POLA ACTIVIDADE CONFERENCIANTES E PROFESORES DE TITULACIÓNS PROPIAS E RETRIBUCIÓNS POR COLABORAC	0,00	0,00	0,00	0,00	0,00	73,70	73,70	0,01
010302 RETRIBUCIÓNS CURSOS E CONFERENCIAS PAS	0,00	0,00	43.316,31	0,00	0,00	133,57	43.449,88	3,65
01030201 RETRIBUCIÓNS CURSOS E CONFERENCIAS PDI	0,00	0,00	0,00	0,00	0,00	58,08	58,08	0,00
01030202 RETRIBUCIÓNS CURSOS E CONFERENCIAS PERSOAL INVESTIGADOR	0,00	0,00	3.049,06	0,00	0,00	8,94	3.058,00	0,26
01030203 RETRIBUCIÓNS COLABORACIÓNS PERSOAL INVESTIGADOR	0,00	0,00	2.053,57	0,00	0,00	2,41	2.055,98	0,17
01030206 RETRIBUCIÓNS CURSOS, CONFERENCIAS E COLABORACIÓNS PERSOAL ALLEO	0,00	0,00	1.051,10	0,00	0,00	0,00	1.051,10	0,09
01030207 COTIZACIÓNS SOCIAIS A CARGO DO EMPREGADOR DO PERSOAL DOCENTE E INVESTIGADOR LABORAL CONTRATADO	0,00	0,00	37.162,58	0,00	0,00	64,13	37.226,71	3,13
0104 PDI PROFESOR AXUDANTE DOUTOR	0,00	104.237,85	0,00	0,00	2.988,36	10.061,01	117.287,22	9,85
010402 PDI PROFESOR CONTRATADO DOUTOR	0,00	1.500,20	0,00	0,00	0,00	662,32	2.162,52	0,18
01040202 PDI PROFESOR ASOCIADO	0,00	0,00	0,00	0,00	0,00	246,50	246,50	0,02
01040204 PDI PROFESOR CONTRATADO DOUTOR	0,00	0,00	0,00	0,00	0,00	415,82	415,82	0,03
01040205 PDI PROFESOR ASOCIADO	0,00	1.500,20	0,00	0,00	0,00	0,00	1.500,20	0,13
010403 DO PERSOAL DE ADMINISTRACIÓN E SERVIZOS	0,00	102.737,65	0,00	0,00	2.988,36	9.398,69	115.124,70	9,67
01040301 PAS FUNCIONARIO	0,00	39.631,92	0,00	0,00	31,26	7.034,73	46.697,91	3,92
01040302 PAS LABORAL	0,00	63.105,73	0,00	0,00	2.957,10	2.363,96	68.426,79	5,75
0107 OUTROS CUSTOS SOCIAIS	0,00	0,00	1.298,18	0,00	39,58	165,71	1.503,47	0,13
010701 ACCIÓN SOCIAL	0,00	0,00	1.197,18	0,00	36,50	152,81	1.386,50	0,12
010702 FORMACIÓN E PERFECCIONAMENTO DO PERSOAL	0,00	0,00	101,00	0,00	3,07	12,90	116,97	0,01
0108 INDEMNIZACIÓNS POR RAZÓN DO SERVIZO	0,00	0,00	8.043,63	0,00	7,40	342,62	8.393,66	0,71
010801 DO PERSOAL DOCENTE E INVESTIGADOR FUNCIONARIO	0,00	0,00	8.036,26	0,00	0,00	7,81	8.044,07	0,68
010803 DO PERSOAL DE ADMINISTRACIÓN E SERVIZOS	0,00	0,00	7,37	0,00	7,40	334,82	349,59	0,03
0109 OUTRAS INDEMNIZACIÓNS	0,00	0,00	6.308,15	0,00	0,00	108,36	6.416,51	0,54

Elemento		Primarios directos	Primarios indirectos	Centro a actividade	Actividade superior	Actividades auxiliares	Actividades directivas e administrativas	Total custo	%
010901	DO PERSOAL DOCENTE E INVESTIGADOR FUNCIONARIO	0,00	0,00	6.308,15	0,00	0,00	15,49	6.323,64	0,53
010903	DO PERSOAL DE ADMINISTRACIÓN E SERVIZOS	0,00	0,00	0,00	0,00	0,00	92,88	92,88	0,01
03	CUSTO DE ADQUISICIÓN DE BENS E SERVIZOS	0,00	0,00	192.811,87	0,00	106,88	2.664,91	195.583,65	16,43
0302	CUSTO DE MATERIAIS DE REPROGRAFÍA E IMPRENTA	0,00	0,00	0,71	0,00	0,02	18,11	18,84	0,00
0304	CUSTO DE MATERIAL DEPORTIVO E CULTURAL	0,00	0,00	4,01	0,00	0,00	0,02	4,03	0,00
0305	CUSTO DE FOTOCOPIAS	0,00	0,00	7,79	0,00	2,29	182,50	192,59	0,02
0306	CUSTO DE VESTIARIO	0,00	0,00	0,00	0,00	15,48	1,91	17,39	0,00
0307	CUSTO DE PRODUTOS FARMACÉUTICOS E MATERIAL SANITARIO	0,00	0,00	0,00	0,00	36,47	4,51	40,98	0,00
0308	CUSTO DE MATERIAL DE OFICINA ORDINARIO NON INVENTARIABLE	0,00	0,00	188,92	0,00	33,56	1.999,80	2.222,27	0,19
0309	CUSTO DE MATERIAL INFORMÁTICO	0,00	0,00	0,14	0,00	0,00	25,25	25,39	0,00
0313	OUTROS CUSTOS DE ADQUISICIÓN DE BENS E SERVIZOS	0,00	0,00	192.610,30	0,00	19,04	432,81	193.062,15	16,22
031304	OUTROS CUSTOS DE ADQUISICIÓN DE BENS E SERVIZOS (DIR)	0,00	0,00	192.610,30	0,00	19,04	432,81	193.062,15	16,22
04	CUSTO DE SERVIZOS EXTERIORES	0,00	0,00	188.023,72	0,00	5.765,81	21.523,84	215.313,36	18,09
0401	ARRENDAMENTOS E CANÓNS	0,00	0,00	250,16	0,00	758,68	192,23	1.201,07	0,10
0402	REPARACIÓNS E CONSERVACIÓN	0,00	0,00	52.036,96	0,00	1.123,36	1.161,27	54.321,60	4,56
040201	REPARACIÓNS E CONSERVACIÓN (M2)	0,00	0,00	33.356,58	0,00	90,25	658,97	34.105,79	2,87
040204	REPARACIÓNS E CONSERVACIÓN (DIR)	0,00	0,00	18.680,38	0,00	1.033,13	502,31	20.215,82	1,70
0403	SERVIZOS DE PROFESIONAIS INDEPENDENTES	0,00	0,00	1.216,73	0,00	3.103,43	1.936,11	6.256,28	0,53
040304	SERVIZOS DE PROFESIONAIS INDEPENDENTES (DIR)	0,00	0,00	1.216,73	0,00	3.103,43	1.936,11	6.256,28	0,53
0405	PRIMAS DE SEGURO	0,00	0,00	280,96	0,00	8,57	35,87	325,39	0,03
040504	PRIMAS DE SEGURO (DIR)	0,00	0,00	280,96	0,00	8,57	35,87	325,39	0,03
0407	PUBLICIDADE E PROPAGANDA	0,00	0,00	67,11	0,00	2,05	10.734,75	10.803,90	0,91
0408	RELACIÓNS PÚBLICAS	0,00	0,00	7.558,40	0,00	0,29	237,40	7.796,10	0,65
0409	SUBMINISTRACIÓN	0,00	0,00	45.180,53	0,00	476,30	1.278,90	46.935,73	3,94
040901	ENERXÍA ELÉCTRICA	0,00	0,00	22.823,91	0,00	132,13	820,27	23.776,31	2,00

Elemento		Primarios directos	Primarios indirectos	Centro a actividad	Actividade superior	Actividades auxiliares	Actividades directivas e administrativas	Total custo	%
040902	AUGA	0,00	0,00	782,58	0,00	15,75	45,61	843,95	0,07
040903	GAS	0,00	0,00	19.325,48	0,00	306,72	187,19	19.819,39	1,67
04090301	GAS DIRECTOS A EDIFICIO	0,00	0,00	19.325,48	0,00	13,24	96,80	19.435,52	1,63
04090302	GAS COXERACIÓN. CALOR	0,00	0,00	0,00	0,00	3,40	22,70	26,09	0,00
04090303	GAS COXERACIÓN. ELECTRICIDADE	0,00	0,00	0,00	0,00	290,09	67,69	357,78	0,03
040904	COMBUSTIBLES	0,00	0,00	2.248,56	0,00	21,70	225,83	2.496,09	0,21
04090404	COMBUSTIBLES (DIR)	0,00	0,00	2.248,56	0,00	21,70	225,83	2.496,09	0,21
0410	COMUNICACIÓNS	0,00	0,00	105,81	0,00	24,70	558,57	689,08	0,06
041002	COMUNICACIÓNS TELEFÓNICAS	0,00	0,00	33,76	0,00	22,49	544,46	600,72	0,05
041003	COMUNICACIÓNS INFORMÁTICAS	0,00	0,00	0,86	0,00	0,03	0,11	0,99	0,00
041004	COMUNICACIÓNS POSTAIS	0,00	0,00	71,19	0,00	2,17	14,01	87,36	0,01
0411	LIMPEZA E ASEO	0,00	0,00	64.094,56	0,00	212,72	3.269,16	67.576,45	5,68
041102	LIMPEZA E ASEO. CENTROS DOCENTES, EXTENSIÓN E ADMINISTRATIVOS	0,00	0,00	0,61	0,00	0,02	0,08	0,70	0,00
041105	LIMPEZA E ASEO. LIMPEZA DE CENTROS	0,00	0,00	64.093,95	0,00	212,71	3.269,09	67.575,74	5,68
0412	SEGURIDADE E VIXILANCIA	0,00	0,00	15.794,81	0,00	42,73	312,03	16.149,57	1,36
0413	CUSTOS DIVERSOS	0,00	0,00	1.437,68	0,00	12,98	1.807,53	3.258,20	0,27
041304	CUSTOS DIVERSOS (DIR)	0,00	0,00	1.437,68	0,00	12,98	1.807,53	3.258,20	0,27
05	CUSTO DE TRIBUTOS	0,00	0,00	5.520,66	0,00	29,66	166,25	5.716,57	0,48
06	CUSTOS FINANCEIROS	0,00	0,00	0,00	0,00	0,00	2.104,49	2.104,49	0,18
07	AMORTIZACIÓNS (CUSTOS CALCULADOS)	0,00	0,00	113.586,60	0,00	1.915,39	4.729,01	120.230,99	10,10
0701	DO INMOVILIZADO MATERIAL	0,00	0,00	105.242,17	0,00	1.757,29	4.697,90	111.697,37	9,38
070101	DE CONSTRUCIÓNS	0,00	0,00	99.541,53	0,00	286,19	2.372,42	102.200,15	8,59
070102	DE INSTALACIÓNS TÉCNICAS	0,00	0,00	409,14	0,00	202,62	237,80	849,57	0,07
070103	DE MAQUINARIA	0,00	0,00	326,57	0,00	24,49	198,14	549,19	0,05
070105	DE MOBILIARIO	0,00	0,00	321,67	0,00	25,75	1.084,12	1.431,55	0,12

Elemento		Primarios directos	Primarios indirectos	Centro a actividad	Actividad superior	Actividades auxiliares	Actividades directivas e administrativas	Total custo	%
070106	DE EQUIPOS PARA PROCESOS DE INFORMACIÓN	0,00	0,00	97,46	0,00	1.194,10	530,13	1.821,69	0,15
070107	DE FOTOCOPIADORAS	0,00	0,00	4.535,67	0,00	17,05	274,05	4.826,77	0,41
070108	DE ELEMENTOS DE TRANSPORTE	0,00	0,00	10,13	0,00	7,07	1,24	18,44	0,00
0702	DO INMOVILIZADO INMATERIAL	0,00	0,00	8.344,43	0,00	158,10	31,10	8.533,63	0,72
070201	DE APLICACIONES INFORMÁTICAS	0,00	0,00	0,00	0,00	147,93	29,85	177,78	0,01
070202	DE OUTRO INMOVILIZADO INMATERIAL	0,00	0,00	8.344,43	0,00	10,17	1,25	8.355,85	0,70
09	CUSTOS DE TRANSFERENCIAS	0,00	0,00	33.803,75	0,00	27,35	134,35	33.965,45	2,85
0901	A ALUMNOS	0,00	0,00	13.509,04	0,00	1,18	4,96	13.515,18	1,14
0903	A OUTRAS ORGANIZACIONES	0,00	0,00	20.294,71	0,00	26,17	129,40	20.450,27	1,72
TOTAL		0,00	487.139,61	592.712,87	0,00	21.069,25	89.403,16	1.190.324,87	100,00

▪ **Servizo de Participación e Integración Universitaria**

Elemento		Primarios directos	Primarios indirectos	Centro a actividade	Actividade superior	Actividades auxiliares	Actividades directivas e administrativas	Total custo	%
01	CUSTO DE PERSOAL	0,00	102.169,96	10.581,17	0,00	5.828,98	9.330,76	127.910,87	62,33
0101	SOLDOS E SALARIOS DO PERSOAL DOCENTE INVESTIGADOR	0,00	0,00	0,00	0,00	11,05	1.816,64	1.827,69	0,89
010101	FUNCIONARIOS CATEDRÁTICOS DE UNIVERSIDADE	0,00	0,00	0,00	0,00	0,00	141,02	141,02	0,07
01010101	CATEDRÁTICO U. RETRIBUCIÓNS FIXAS	0,00	0,00	0,00	0,00	0,00	141,02	141,02	0,07
010102	FUNCIONARIOS PROFESORES TITULARES DE UNIVERSIDADE E CATEDRÁTICOS DE ESCOLAS UNIV	0,00	0,00	0,00	0,00	8,25	1.194,03	1.202,28	0,59
01010201	TITULAR U. E CATEDRÁTICO E. RETRIBUCIÓNS FIXAS	0,00	0,00	0,00	0,00	8,25	1.193,44	1.201,69	0,59
01010202	TITULAR U. E CATEDRÁTICO E. RETRIBUCIÓNS VARIABLES	0,00	0,00	0,00	0,00	0,00	0,59	0,59	0,00
010105	CONTRATADOS LABORAIS PROFESORES AXUDANTE DOUTOR	0,00	0,00	0,00	0,00	0,00	179,17	179,17	0,09
01010501	AXUDANTE DOUTOR RETRIBUCIÓNS FIXAS	0,00	0,00	0,00	0,00	0,00	179,17	179,17	0,09
010107	CONTRATADOS LABORAIS PROFESOR CONTRATADO DOUTOR	0,00	0,00	0,00	0,00	2,79	302,42	305,21	0,15
01010701	CONTRATADO DOUTOR RETRIBUCIÓNS FIXAS	0,00	0,00	0,00	0,00	2,79	302,42	305,21	0,15
0102	SOLDO E SALARIOS DO PERSOAL DE ADMINISTRACIÓN E SERVIZOS	0,00	75.919,82	0,00	0,00	4.480,01	5.770,10	86.169,93	41,99
010201	PAS FUNCIONARIOS	0,00	75.919,82	0,00	0,00	57,79	4.514,71	80.492,32	39,22
01020101	PAS FUNCIONARIO RETRIBUCIÓNS FIXAS	0,00	75.919,82	0,00	0,00	57,79	4.509,93	80.487,53	39,22
01020102	PAS FUNCIONARIO RETRIBUCIÓNS VARIABLES	0,00	0,00	0,00	0,00	0,00	4,79	4,79	0,00
010202	PAS LABORAIS FIXOS	0,00	0,00	0,00	0,00	3.523,74	926,45	4.450,20	2,17
01020201	PAS LABORAL FIXO RETRIBUCIÓNS FIXAS	0,00	0,00	0,00	0,00	3.523,42	922,08	4.445,49	2,17
01020202	PAS LABORAL FIXO RETRIBUCIÓNS VARIABLES	0,00	0,00	0,00	0,00	0,32	4,38	4,70	0,00
010203	LABORAIS EVENTUAIS	0,00	0,00	0,00	0,00	898,48	328,93	1.227,41	0,60
01020301	PAS LABORAL EVENTUAL RETRIBUCIÓNS FIXAS	0,00	0,00	0,00	0,00	898,48	327,80	1.226,28	0,60
01020302	PAS LABORAL EVENTUAL RETRIBUCIÓNS VARIABLES	0,00	0,00	0,00	0,00	0,00	1,12	1,12	0,00
0103	CUSTO DOUTRO PERSOAL	0,00	0,00	6.530,49	0,00	0,00	31,35	6.561,83	3,20
010301	PERSOAL INVESTIGADOR EN FORMACIÓN	0,00	0,00	4.328,87	0,00	0,00	12,76	4.341,63	2,12

Elemento	Primarios directos	Primarios indirectos	Centro a actividade	Actividade superior	Actividades auxiliares	Actividades directivas e administrativas	Total custo	%
01030105 PERSOAL CONTRATADO DIRECTAMENTE POLA ACTIVIDADE CONFERENCIANTES E PROFESORES DE TITULACIÓNS PROPIAS E	0,00	0,00	4.328,87	0,00	0,00	12,76	4.341,63	2,12
010302 RETRIBUCIÓNS POR COLABORAC	0,00	0,00	2.201,62	0,00	0,00	18,59	2.220,21	1,08
01030201 RETRIBUCIÓNS CURSOS E CONFERENCIAS PAS	0,00	0,00	0,00	0,00	0,00	7,40	7,40	0,00
01030202 RETRIBUCIÓNS CURSOS E CONFERENCIAS PDI	0,00	0,00	701,72	0,00	0,00	1,52	703,24	0,34
01030203 RETRIBUCIÓNS CURSOS E CONFERENCIAS PERSOAL INVESTIGADOR	0,00	0,00	0,27	0,00	0,00	0,42	0,69	0,00
01030207 RETRIBUCIÓNS CURSOS, CONFERENCIAS E COLABORACIÓNS PERSOAL ALLEO	0,00	0,00	1.499,63	0,00	0,00	9,24	1.508,87	0,74
0104 COTIZACIÓNS SOCIAIS A CARGO DO EMPREGADOR	0,00	26.250,14	0,00	0,00	1.317,22	1.609,41	29.176,77	14,22
010402 DO PERSOAL DOCENTE E INVESTIGADOR LABORAL CONTRATADO	0,00	0,00	0,00	0,00	0,00	114,63	114,63	0,06
01040202 PDI PROFESOR AXUDANTE DOUTOR	0,00	0,00	0,00	0,00	0,00	42,67	42,67	0,02
01040204 PDI PROFESOR CONTRATADO DOUTOR	0,00	0,00	0,00	0,00	0,00	71,97	71,97	0,04
010403 DO PERSOAL DE ADMINISTRACIÓN E SERVIZOS	0,00	26.250,14	0,00	0,00	1.317,22	1.494,78	29.062,14	14,16
01040301 PAS FUNCIONARIO	0,00	26.250,14	0,00	0,00	13,77	1.129,38	27.393,30	13,35
01040302 PAS LABORAL	0,00	0,00	0,00	0,00	1.303,43	365,40	1.668,84	0,81
0107 OUTROS CUSTOS SOCIAIS	0,00	0,00	572,21	0,00	17,45	26,45	616,11	0,30
010701 ACCIÓN SOCIAL	0,00	0,00	527,69	0,00	16,09	24,39	568,17	0,28
010702 FORMACIÓN E PERFECCIONAMENTO DO PERSOAL	0,00	0,00	44,52	0,00	1,36	2,06	47,94	0,02
0108 INDEMNIZACIÓNS POR RAZÓN DO SERVIZO	0,00	0,00	3.478,47	0,00	3,27	58,06	3.539,79	1,72
010801 DO PERSOAL DOCENTE E INVESTIGADOR FUNCIONARIO	0,00	0,00	3.475,22	0,00	0,00	1,32	3.476,54	1,69
010803 DO PERSOAL DE ADMINISTRACIÓN E SERVIZOS	0,00	0,00	3,25	0,00	3,27	56,74	63,24	0,03
0109 OUTRAS INDEMNIZACIÓNS	0,00	0,00	0,00	0,00	0,00	18,75	18,75	0,01
010901 DO PERSOAL DOCENTE E INVESTIGADOR FUNCIONARIO	0,00	0,00	0,00	0,00	0,00	2,68	2,68	0,00
010903 DO PERSOAL DE ADMINISTRACIÓN E SERVIZOS	0,00	0,00	0,00	0,00	0,00	16,08	16,08	0,01
03 CUSTO DE ADQUISICIÓN DE BENS E SERVIZOS	0,00	0,00	42.451,57	0,00	47,11	457,96	42.956,64	20,93
0302 CUSTO DE MATERIAIS DE REPROGRAFÍA E IMPRENTA	0,00	0,00	0,31	0,00	0,01	3,13	3,46	0,00

Elemento		Primarios directos	Primarios indirectos	Centro a actividade	Actividade superior	Actividades auxiliares	Actividades directivas e administrativas	Total custo	%
0304	CUSTO DE MATERIAL DEPORTIVO E CULTURAL	0,00	0,00	0,03	0,00	0,00	0,00	0,03	0,00
0305	CUSTO DE FOTOCOPIAS	0,00	0,00	3,44	0,00	1,01	31,57	36,02	0,02
0306	CUSTO DE VESTIARIO	0,00	0,00	0,00	0,00	6,83	0,31	7,14	0,00
0307	CUSTO DE PRODUTOS FARMACÉUTICOS E MATERIAL SANITARIO CUSTO DE MATERIAL DE OFICINA ORDINARIO NON	0,00	0,00	0,00	0,00	16,08	0,72	16,79	0,01
0308	INVENTARIABLE	0,00	0,00	83,27	0,00	14,79	343,58	441,64	0,22
0309	CUSTO DE MATERIAL INFORMÁTICO	0,00	0,00	0,06	0,00	0,00	4,37	4,43	0,00
0313	OUTROS CUSTOS DE ADQUISICIÓN DE BENS E SERVIZOS	0,00	0,00	42.364,46	0,00	8,39	74,28	42.447,13	20,68
031304	OUTROS CUSTOS DE ADQUISICIÓN DE BENS E SERVIZOS (DIR)	0,00	0,00	42.364,46	0,00	8,39	74,28	42.447,13	20,68
04	CUSTO DE SERVIZOS EXTERIORES	0,00	0,00	19.560,50	0,00	2.541,47	3.684,32	25.786,29	12,57
0401	ARRENDAMENTOS E CANÓNS	0,00	0,00	110,26	0,00	334,41	31,58	476,26	0,23
0402	REPARACIÓNS E CONSERVACIÓN	0,00	0,00	2.292,58	0,00	495,16	194,36	2.982,10	1,45
040201	REPARACIÓNS E CONSERVACIÓN (M2)	0,00	0,00	1.461,43	0,00	39,78	111,39	1.612,58	0,79
040204	REPARACIÓNS E CONSERVACIÓN (DIR)	0,00	0,00	831,15	0,00	455,38	82,98	1.369,52	0,67
0403	SERVIZOS DE PROFESIONAIS INDEPENDENTES	0,00	0,00	338,82	0,00	1.367,94	328,68	2.035,44	0,99
040304	SERVIZOS DE PROFESIONAIS INDEPENDENTES (DIR)	0,00	0,00	338,82	0,00	1.367,94	328,68	2.035,44	0,99
0405	PRIMAS DE SEGURO	0,00	0,00	123,84	0,00	3,77	5,72	133,35	0,06
040504	PRIMAS DE SEGURO (DIR)	0,00	0,00	123,84	0,00	3,77	5,72	133,35	0,06
0407	PUBLICIDADE E PROPAGANDA	0,00	0,00	29,58	0,00	0,91	1.857,07	1.887,54	0,92
0408	RELACIÓNS PÚBLICAS	0,00	0,00	3.970,97	0,00	0,13	36,90	4.008,00	1,95
0409	SUBMINISTRACIÓN	0,00	0,00	1.807,24	0,00	209,94	217,01	2.234,19	1,09
040901	ENERXÍA ELÉCTRICA	0,00	0,00	1.630,61	0,00	58,24	139,62	1.828,48	0,89
040902	AUGA	0,00	0,00	87,43	0,00	6,94	7,71	102,08	0,05
040903	GAS	0,00	0,00	0,00	0,00	135,20	31,60	166,80	0,08
04090301	GAS DIRECTOS A EDIFICIO	0,00	0,00	0,00	0,00	5,84	16,44	22,28	0,01
04090302	GAS COXERACIÓN. CALOR	0,00	0,00	0,00	0,00	1,50	3,93	5,42	0,00

Elemento	Primarios directos	Primarios indirectos	Centro a actividade	Actividade superior	Actividades auxiliares	Actividades directivas e administrativas	Total custo	%
04090303 GAS COXERACIÓN. ELECTRICIDADE	0,00	0,00	0,00	0,00	127,86	11,23	139,09	0,07
040904 COMBUSTIBLES	0,00	0,00	89,20	0,00	9,57	38,07	136,84	0,07
04090404 COMBUSTIBLES (DIR)	0,00	0,00	89,20	0,00	9,57	38,07	136,84	0,07
0410 COMUNICACIÓNS	0,00	0,00	46,64	0,00	10,88	94,33	151,85	0,07
041002 COMUNICACIÓNS TELEFÓNICAS	0,00	0,00	14,89	0,00	9,92	92,40	117,21	0,06
041003 COMUNICACIÓNS INFORMÁTICAS	0,00	0,00	0,38	0,00	0,01	0,01	0,41	0,00
041004 COMUNICACIÓNS POSTAIS	0,00	0,00	31,37	0,00	0,95	1,92	34,25	0,02
0411 LIMPEZA E ASEO	0,00	0,00	9.955,67	0,00	93,77	557,30	10.606,72	5,17
041102 LIMPEZA E ASEO. CENTROS DOCENTES, EXTENSIÓN E ADMINISTRATIVOS	0,00	0,00	0,27	0,00	0,01	0,01	0,29	0,00
041105 LIMPEZA E ASEO. LIMPEZA DE CENTROS	0,00	0,00	9.955,40	0,00	93,76	557,28	10.606,44	5,17
0412 SEGURIDADE E VIXILANCIA	0,00	0,00	692,01	0,00	18,83	52,74	763,58	0,37
0413 CUSTOS DIVERSOS	0,00	0,00	192,89	0,00	5,73	308,62	507,24	0,25
041304 CUSTOS DIVERSOS (DIR)	0,00	0,00	192,89	0,00	5,73	308,62	507,24	0,25
05 CUSTO DE TRIBUTOS	0,00	0,00	452,30	0,00	13,07	27,46	492,84	0,24
06 CUSTOS FINANCEIROS	0,00	0,00	0,00	0,00	0,00	364,25	364,25	0,18
07 AMORTIZACIÓNS (CUSTOS CALCULADOS)	0,00	0,00	5.650,02	0,00	844,27	775,34	7.269,63	3,54
0701 DO INMOVILIZADO MATERIAL	0,00	0,00	5.650,02	0,00	774,58	770,41	7.195,02	3,51
070101 DE CONSTRUCIÓNS	0,00	0,00	5.605,22	0,00	126,15	403,38	6.134,76	2,99
070102 DE INSTALACIÓNS TÉCNICAS	0,00	0,00	17,92	0,00	89,31	39,87	147,10	0,07
070103 DE MAQUINARIA	0,00	0,00	12,88	0,00	10,80	26,66	50,33	0,02
070105 DE MOBILIARIO	0,00	0,00	11,37	0,00	11,34	177,18	199,90	0,10
070106 DE EQUIPOS PARA PROCESOS DE INFORMACIÓN	0,00	0,00	1,26	0,00	526,34	79,53	607,13	0,30
070107 DE FOTOCOPIADORAS	0,00	0,00	0,92	0,00	7,52	43,59	52,03	0,03
070108 DE ELEMENTOS DE TRANSPORTE	0,00	0,00	0,44	0,00	3,12	0,20	3,76	0,00
0702 DO INMOVILIZADO INMATERIAL	0,00	0,00	0,00	0,00	69,69	4,93	74,62	0,04

Elemento		Primarios directos	Primarios indirectos	Centro a actividade	Actividade superior	Actividades auxiliares	Actividades directivas e administrativas	Total custo	%
070201	DE APLICACIÓNS INFORMÁTICAS	0,00	0,00	0,00	0,00	65,20	4,73	69,94	0,03
070202	DE OUTRO INMOVILIZADO INMATERIAL	0,00	0,00	0,00	0,00	4,48	0,20	4,68	0,00
09	CUSTOS DE TRANSFERENCIAS	0,00	0,00	395,34	0,00	12,05	21,71	429,11	0,21
0901	A ALUMNOS	0,00	0,00	17,11	0,00	0,52	0,79	18,42	0,01
0903	A OUTRAS ORGANIZACIÓN	0,00	0,00	378,23	0,00	11,54	20,92	410,68	0,20
	TOTAL	0,00	102.169,96	79.090,90	0,00	9.286,95	14.661,80	205.209,63	100,00

▪ **Servizo Universitario de Residencias**

Elemento		Primarios directos	Primarios indirectos	Centro a actividade	Actividade superior	Actividades auxiliares	Actividades directivas e administrativas	Total custo	%
01	CUSTO DE PERSOAL	0,00	1.081.065,87	21.241,90	0,00	41.183,73	181.774,58	1.325.266,07	31,54
0101	SOLDOS E SALARIOS DO PERSOAL DOCENTE INVESTIGADOR	0,00	67.803,73	0,00	0,00	78,04	36.246,75	104.128,51	2,48
010101	FUNCIONARIOS CATEDRÁTICOS DE UNIVERSIDADE	0,00	14.787,93	0,00	0,00	0,00	2.895,53	17.683,46	0,42
01010101	CATEDRÁTICO U. RETRIBUCIÓNS FIXAS	0,00	14.787,93	0,00	0,00	0,00	2.895,53	17.683,46	0,42
01010102	FUNCIONARIOS PROFESORES TITULARES DE UNIVERSIDADE E CATEDRÁTICOS DE ESCOLAS UNIV	0,00	10.880,45	0,00	0,00	58,30	23.463,47	34.402,22	0,82
01010201	TITULAR U. E CATEDRÁTICO E. RETRIBUCIÓNS FIXAS	0,00	10.880,45	0,00	0,00	58,30	23.451,30	34.390,04	0,82
01010202	TITULAR U. E CATEDRÁTICO E. RETRIBUCIÓNS VARIABLES	0,00	0,00	0,00	0,00	0,00	12,17	12,17	0,00
010105	CONTRATADOS LABORAIS PROFESORES AXUDANTE DOUTOR	0,00	12.352,49	0,00	0,00	0,00	3.678,79	16.031,28	0,38
01010501	AXUDANTE DOUTOR RETRIBUCIÓNS FIXAS	0,00	12.352,49	0,00	0,00	0,00	3.678,79	16.031,28	0,38
010107	CONTRATADOS LABORAIS PROFESOR CONTRATADO DOUTOR	0,00	29.072,58	0,00	0,00	19,74	6.208,96	35.301,28	0,84
01010701	CONTRATADO DOUTOR RETRIBUCIÓNS FIXAS	0,00	29.072,58	0,00	0,00	19,74	6.208,96	35.301,28	0,84
010112	PROFESORES CONTRATADOS INTERINOS DE SUBSTITUCIÓN	0,00	710,28	0,00	0,00	0,00	0,00	710,28	0,02
01011201	PDI INTERINO SUBTITUCIÓN RETRIBUCIÓNS FIXAS	0,00	710,28	0,00	0,00	0,00	0,00	710,28	0,02
0102	SOLDO E SALARIOS DO PERSOAL DE ADMINISTRACIÓN E SERVIZOS	0,00	779.548,30	0,00	0,00	31.652,78	111.620,78	922.821,85	21,96
010201	PAS FUNCIONARIOS	0,00	123.931,34	0,00	0,00	408,28	87.867,56	212.207,18	5,05
01020101	PAS FUNCIONARIO RETRIBUCIÓNS FIXAS	0,00	123.931,34	0,00	0,00	408,28	87.786,68	212.126,29	5,05
01020102	PAS FUNCIONARIO RETRIBUCIÓNS VARIABLES	0,00	0,00	0,00	0,00	0,00	80,89	80,89	0,00
010202	PAS LABORAIS FIXOS	0,00	422.334,96	0,00	0,00	24.896,42	17.655,72	464.887,10	11,06
01020201	PAS LABORAL FIXO RETRIBUCIÓNS FIXAS	0,00	422.334,96	0,00	0,00	24.894,14	17.565,86	464.794,96	11,06
01020202	PAS LABORAL FIXO RETRIBUCIÓNS VARIABLES	0,00	0,00	0,00	0,00	2,28	89,86	92,14	0,00
010203	LABORAIS EVENTUAIS	0,00	233.282,00	0,00	0,00	6.348,08	6.097,50	245.727,57	5,85
01020301	PAS LABORAL EVENTUAL RETRIBUCIÓNS FIXAS	0,00	233.282,00	0,00	0,00	6.348,08	6.074,36	245.704,43	5,85

Elemento	Primarios directos	Primarios indirectos	Centro a actividade	Actividade superior	Actividades auxiliares	Actividades directivas e administrativas	Total custo	%
01020302 PAS LABORAL EVENTUAL RETRIBUCIÓNS VARIABLES	0,00	0,00	0,00	0,00	0,00	23,15	23,15	0,00
0103 CUSTO DOUTRO PERSOAL	0,00	2.996,60	1.154,47	0,00	0,00	582,04	4.733,11	0,11
010301 PERSOAL INVESTIGADOR EN FORMACIÓN	0,00	0,00	0,00	0,00	0,00	261,89	261,89	0,01
01030105 PERSOAL CONTRATADO DIRECTAMENTE POLA ACTIVIDADE CONFERENCIANTES E PROFESORES DE TITULACIÓNS PROPIAS E	0,00	0,00	0,00	0,00	0,00	261,89	261,89	0,01
010302 RETRIBUCIÓNS POR COLABORAC	0,00	0,00	1.154,47	0,00	0,00	320,16	1.474,63	0,04
01030201 RETRIBUCIÓNS CURSOS E CONFERENCIAS PAS	0,00	0,00	200,00	0,00	0,00	116,23	316,23	0,01
01030202 RETRIBUCIÓNS CURSOS E CONFERENCIAS PDI	0,00	0,00	218,76	0,00	0,00	30,91	249,67	0,01
01030203 RETRIBUCIÓNS CURSOS E CONFERENCIAS PERSOAL INVESTIGADOR RETRIBUCIÓNS CURSOS, CONFERENCIAS E COLABORACIÓNS PERSOAL	0,00	0,00	34,82	0,00	0,00	8,42	43,24	0,00
01030207 ALLEO	0,00	0,00	700,89	0,00	0,00	164,58	865,47	0,02
010303 PERSOAL CONTRATADO INVESTIGADOR	0,00	2.996,60	0,00	0,00	0,00	0,00	2.996,60	0,07
01030301 PERSONAL CONTRATADO DIRECTAMENTE POLA ACTIVIDAD	0,00	2.996,60	0,00	0,00	0,00	0,00	2.996,60	0,07
0104 COTIZACIÓNS SOCIAIS A CARGO DO EMPREGADOR	0,00	230.717,24	0,00	0,00	9.306,57	31.252,16	271.275,98	6,46
010401 DO PERSOAL DOCENTE E INVESTIGADOR FUNCIONARIO PDI FUNCIONARIOS PROFESORES TITULARES DE UNIVERSIDADE E	0,00	2.778,46	0,00	0,00	0,00	0,00	2.778,46	0,07
01040102 CATEDRÁTICOS DE EE.UU.	0,00	2.778,46	0,00	0,00	0,00	0,00	2.778,46	0,07
010402 DO PERSOAL DOCENTE E INVESTIGADOR LABORAL CONTRATADO	0,00	10.388,33	0,00	0,00	0,00	2.353,66	12.741,99	0,30
01040202 PDI PROFESOR AXUDANTE DOUTOR	0,00	2.750,81	0,00	0,00	0,00	875,99	3.626,80	0,09
01040204 PDI PROFESOR CONTRATADO DOUTOR	0,00	7.637,52	0,00	0,00	0,00	1.477,67	9.115,19	0,22
010403 DO PERSOAL DE ADMINISTRACIÓN E SERVIZOS	0,00	217.550,45	0,00	0,00	9.306,57	28.898,49	255.755,52	6,09
01040301 PAS FUNCIONARIO	0,00	29.546,98	0,00	0,00	97,35	21.990,32	51.634,65	1,23
01040302 PAS LABORAL	0,00	188.003,47	0,00	0,00	9.209,23	6.908,17	204.120,86	4,86
0107 OUTROS CUSTOS SOCIAIS	0,00	0,00	4.042,88	0,00	123,28	512,70	4.678,85	0,11
010701 ACCIÓN SOCIAL	0,00	0,00	3.728,33	0,00	113,69	472,80	4.314,82	0,10
010702 FORMACIÓN E PERFECCIONAMENTO DO PERSOAL	0,00	0,00	314,55	0,00	9,59	39,89	364,03	0,01
0108 INDEMNIZACIÓNS POR RAZÓN DO SERVIZO	0,00	0,00	617,34	0,00	23,07	1.175,07	1.815,48	0,04

Elemento		Primarios directos	Primarios indirectos	Centro a actividade	Actividade superior	Actividades auxiliares	Actividades directivas e administrativas	Total custo	%
010801	DO PERSOAL DOCENTE E INVESTIGADOR FUNCIONARIO	0,00	0,00	594,39	0,00	0,00	26,72	621,11	0,01
010803	DO PERSOAL DE ADMINISTRACIÓN E SERVIZOS	0,00	0,00	22,95	0,00	23,07	1.148,36	1.194,37	0,03
0109	OUTRAS INDEMNIZACIÓNS	0,00	0,00	15.427,21	0,00	0,00	385,09	15.812,30	0,38
010901	DO PERSOAL DOCENTE E INVESTIGADOR FUNCIONARIO	0,00	0,00	15.427,21	0,00	0,00	55,03	15.482,24	0,37
010903	DO PERSOAL DE ADMINISTRACIÓN E SERVIZOS	0,00	0,00	0,00	0,00	0,00	330,07	330,07	0,01
03	CUSTO DE ADQUISICIÓN DE BENS E SERVIZOS	0,00	0,00	30.456,53	0,00	332,86	9.358,13	40.147,51	0,96
0302	CUSTO DE MATERIAIS DE REPROGRAFÍA E IMPRENTA	0,00	0,00	18,35	0,00	0,07	64,32	82,74	0,00
0304	CUSTO DE MATERIAL DEPORTIVO E CULTURAL	0,00	0,00	16,54	0,00	0,00	0,04	16,58	0,00
0305	CUSTO DE FOTOCOPIAS	0,00	0,00	489,38	0,00	7,14	647,98	1.144,50	0,03
0306	CUSTO DE VESTIARIO	0,00	0,00	4.345,06	0,00	48,22	5,91	4.399,20	0,10
0307	CUSTO DE PRODUTOS FARMACÉUTICOS E MATERIAL SANITARIO	0,00	0,00	0,00	0,00	113,58	13,93	127,51	0,00
0308	CUSTO DE MATERIAL DE OFICINA ORDINARIO NON INVENTARIABLE	0,00	0,00	1.037,86	0,00	104,52	7.019,77	8.162,14	0,19
0309	CUSTO DE MATERIAL INFORMÁTICO	0,00	0,00	145,24	0,00	0,01	89,73	234,99	0,01
0310	PRENSA, REVISTAS, LIBROS E OUTRAS PUBLICACIÓNS	0,00	0,00	365,38	0,00	0,00	0,00	365,38	0,01
0313	OUTROS CUSTOS DE ADQUISICIÓN DE BENS E SERVIZOS	0,00	0,00	24.038,72	0,00	59,32	1.516,44	25.614,47	0,61
031304	OUTROS CUSTOS DE ADQUISICIÓN DE BENS E SERVIZOS (DIR)	0,00	0,00	24.038,72	0,00	59,32	1.516,44	25.614,47	0,61
04	CUSTO DE SERVIZOS EXTERIORES	0,00	0,00	2.231.421,39	0,00	17.956,33	75.088,63	2.324.466,35	55,31
0401	ARRENDAMENTOS E CANÓNS	0,00	0,00	779,04	0,00	2.362,74	625,69	3.767,46	0,09
0402	REPARACIÓNS E CONSERVACIÓN	0,00	0,00	383.477,73	0,00	3.498,47	3.900,56	390.876,75	9,30
040201	REPARACIÓNS E CONSERVACIÓN (M2)	0,00	0,00	246.605,79	0,00	281,03	2.250,58	249.137,40	5,93
040204	REPARACIÓNS E CONSERVACIÓN (DIR)	0,00	0,00	136.871,94	0,00	3.217,43	1.649,98	141.739,35	3,37
0403	SERVIZOS DE PROFESIONAIS INDEPENDENTES	0,00	0,00	123.836,77	0,00	9.664,94	6.661,35	140.163,06	3,34
040304	SERVIZOS DE PROFESIONAIS INDEPENDENTES (DIR)	0,00	0,00	123.836,77	0,00	9.664,94	6.661,35	140.163,06	3,34
0405	PRIMAS DE SEGURO	0,00	0,00	874,98	0,00	26,68	110,96	1.012,62	0,02
040504	PRIMAS DE SEGURO (DIR)	0,00	0,00	874,98	0,00	26,68	110,96	1.012,62	0,02
0407	PUBLICIDADE E PROPAGANDA	0,00	0,00	209,00	0,00	6,37	38.116,53	38.331,91	0,91

Elemento		Primarios directos	Primarios indirectos	Centro a actividade	Actividade superior	Actividades auxiliares	Actividades directivas e administrativas	Total custo	%
0408	RELACIÓNS PÚBLICAS	0,00	0,00	2.378,32	0,00	0,91	700,74	3.079,96	0,07
0409	SUBMINISTRACIÓN	0,00	0,00	650.270,91	0,00	1.483,33	4.396,49	656.150,72	15,61
040901	ENERXÍA ELÉCTRICA	0,00	0,00	179.551,41	0,00	411,48	2.834,93	182.797,82	4,35
040902	AUGA	0,00	0,00	100.630,03	0,00	49,06	155,74	100.834,82	2,40
040903	GAS	0,00	0,00	234.042,02	0,00	955,22	637,93	235.635,18	5,61
04090301	GAS DIRECTOS A EDIFICIO	0,00	0,00	59.548,51	0,00	41,24	333,42	59.923,16	1,43
04090302	GAS COXERACIÓN. CALOR	0,00	0,00	159.018,51	0,00	10,59	80,47	159.109,57	3,79
04090303	GAS COXERACIÓN. ELECTRICIDADE	0,00	0,00	15.475,00	0,00	903,39	224,04	16.602,44	0,40
040904	COMBUSTIBLES	0,00	0,00	136.047,45	0,00	67,57	767,89	136.882,91	3,26
04090404	COMBUSTIBLES (DIR)	0,00	0,00	136.047,45	0,00	67,57	767,89	136.882,91	3,26
0410	COMUNICACIÓNS	0,00	0,00	3.631,46	0,00	76,89	1.905,05	5.613,40	0,13
041002	COMUNICACIÓNS TELEFÓNICAS	0,00	0,00	3.299,10	0,00	70,06	1.872,18	5.241,34	0,12
041003	COMUNICACIÓNS INFORMÁTICAS	0,00	0,00	2,67	0,00	0,08	0,34	3,09	0,00
041004	COMUNICACIÓNS POSTAIS	0,00	0,00	329,69	0,00	6,76	32,53	368,98	0,01
0411	LIMPEZA E ASEO	0,00	0,00	939.963,34	0,00	662,49	11.326,33	951.952,15	22,65
041102	LIMPEZA E ASEO. CENTROS DOCENTES, EXTENSIÓN E ADMINISTRATIVOS	0,00	0,00	1,90	0,00	0,06	0,24	2,20	0,00
041104	LIMPEZA E ASEO. SERVIZO UNIVERSITARIO DE RESIDENCIAS	0,00	0,00	939.961,44	0,00	0,00	0,00	939.961,44	22,37
041105	LIMPEZA E ASEO. LIMPEZA DE CENTROS	0,00	0,00	0,00	0,00	662,43	11.326,08	11.988,51	0,29
0412	SEGURIDADE E VIXILANCIA	0,00	0,00	116.771,21	0,00	133,07	1.065,68	117.969,96	2,81
0413	CUSTOS DIVERSOS	0,00	0,00	9.228,63	0,00	40,43	6.279,27	15.548,33	0,37
041304	CUSTOS DIVERSOS (DIR)	0,00	0,00	9.228,63	0,00	40,43	6.279,27	15.548,33	0,37
05	CUSTO DE TRIBUTOS	0,00	0,00	38.546,10	0,00	92,38	546,06	39.184,55	0,93
06	CUSTOS FINANCEIROS	0,00	0,00	0,00	0,00	0,00	7.478,65	7.478,65	0,18
07	AMORTIZACIÓNS (CUSTOS CALCULADOS)	0,00	0,00	441.160,48	0,00	5.965,05	15.333,10	462.458,62	11,00
0701	DO INMOVILIZADO MATERIAL	0,00	0,00	441.160,48	0,00	5.472,68	15.238,14	461.871,30	10,99
070101	DE CONSTRUCIÓNS	0,00	0,00	401.093,01	0,00	891,30	8.184,06	410.168,37	9,76

Elemento		Primarios directos	Primarios indirectos	Centro a actividade	Actividade superior	Actividades auxiliares	Actividades directivas e administrativas	Total custo	%
070102	DE INSTALACIÓNS TÉCNICAS	0,00	0,00	3.063,48	0,00	631,04	800,99	4.495,50	0,11
070103	DE MAQUINARIA	0,00	0,00	2.554,74	0,00	76,27	443,60	3.074,60	0,07
070105	DE MOBILIARIO	0,00	0,00	30.369,00	0,00	80,17	3.495,83	33.945,01	0,81
070106	DE EQUIPOS PARA PROCESOS DE INFORMACIÓN	0,00	0,00	1.127,56	0,00	3.718,78	1.466,89	6.313,21	0,15
070107	DE FOTOCOPIADORAS	0,00	0,00	2.877,82	0,00	53,12	842,81	3.773,75	0,09
070108	DE ELEMENTOS DE TRANSPORTE	0,00	0,00	74,88	0,00	22,02	3,96	100,86	0,00
0702	DO INMOVILIZADO INMATERIAL	0,00	0,00	0,00	0,00	492,36	94,95	587,31	0,01
070201	DE APLICACIÓNS INFORMÁTICAS	0,00	0,00	0,00	0,00	460,70	91,07	551,77	0,01
070202	DE OUTRO INMOVILIZADO INMATERIAL	0,00	0,00	0,00	0,00	31,66	3,88	35,54	0,00
09	CUSTOS DE TRANSFERENCIAS	0,00	0,00	2.793,27	0,00	85,17	424,83	3.303,27	0,08
0901	A ALUMNOS	0,00	0,00	120,94	0,00	3,68	15,34	139,97	0,00
0903	A OUTRAS ORGANIZACIÓNS	0,00	0,00	2.672,33	0,00	81,48	409,49	3.163,30	0,08
TOTAL		0,00	1.081.065,87	2.765.619,67	0,00	65.615,52	290.003,98	4.202.305,02	100,00

▪ **Escola Infantil Breogán**

Elemento		Primarios directos	Primarios indirectos	Centro a actividade	Actividade superior	Actividades auxiliares	Actividades directivas e administrativas	Total custo	%
01	CUSTO DE PERSOAL	0,00	574.465,01	2.113,85	0,00	21.411,56	30.394,65	628.385,07	85,52
0101	SOLDOS E SALARIOS DO PERSOAL DOCENTE INVESTIGADOR	0,00	0,00	0,00	0,00	40,57	6.195,27	6.235,84	0,85
010101	FUNCIONARIOS CATEDRÁTICOS DE UNIVERSIDADE	0,00	0,00	0,00	0,00	0,00	507,42	507,42	0,07
01010101	CATEDRÁTICO U. RETRIBUCIÓNS FIXAS	0,00	0,00	0,00	0,00	0,00	507,42	507,42	0,07
01010101	FUNCIONARIOS PROFESORES TITULARES DE UNIVERSIDADE E CATEDRÁTICOS DE ESCOLAS UNIV	0,00	0,00	0,00	0,00	30,31	3.955,10	3.985,41	0,54
01010201	TITULAR U. E CATEDRÁTICO E. RETRIBUCIÓNS FIXAS	0,00	0,00	0,00	0,00	30,31	3.952,97	3.983,28	0,54
01010202	TITULAR U. E CATEDRÁTICO E. RETRIBUCIÓNS VARIABLES	0,00	0,00	0,00	0,00	0,00	2,13	2,13	0,00
010105	CONTRATADOS LABORAIS PROFESORES AXUDANTE DOUTOR	0,00	0,00	0,00	0,00	0,00	644,69	644,69	0,09
01010501	AXUDANTE DOUTOR RETRIBUCIÓNS FIXAS	0,00	0,00	0,00	0,00	0,00	644,69	644,69	0,09
010107	CONTRATADOS LABORAIS PROFESOR CONTRATADO DOUTOR	0,00	0,00	0,00	0,00	10,26	1.088,06	1.098,32	0,15
01010701	CONTRATADO DOUTOR RETRIBUCIÓNS FIXAS	0,00	0,00	0,00	0,00	10,26	1.088,06	1.098,32	0,15
01010701	SOLDO E SALARIOS DO PERSOAL DE ADMINISTRACIÓN E SERVIZOS	0,00	440.397,13	0,00	0,00	16.456,39	18.540,52	475.394,03	64,70
010201	PAS FUNCIONARIOS	0,00	0,00	0,00	0,00	212,27	14.679,13	14.891,40	2,03
01020101	PAS FUNCIONARIO RETRIBUCIÓNS FIXAS	0,00	0,00	0,00	0,00	212,27	14.667,54	14.879,81	2,03
01020102	PAS FUNCIONARIO RETRIBUCIÓNS VARIABLES	0,00	0,00	0,00	0,00	0,00	11,59	11,59	0,00
010202	PAS LABORAIS FIXOS	0,00	181.898,05	0,00	0,00	12.943,74	2.890,56	197.732,35	26,91
01020201	PAS LABORAL FIXO RETRIBUCIÓNS FIXAS	0,00	181.898,05	0,00	0,00	12.942,55	2.874,81	197.715,42	26,91
01020202	PAS LABORAL FIXO RETRIBUCIÓNS VARIABLES	0,00	0,00	0,00	0,00	1,19	15,74	16,93	0,00
010203	LABORAIS EVENTUAIS	0,00	258.499,08	0,00	0,00	3.300,38	970,82	262.770,29	35,76
01020301	PAS LABORAL EVENTUAL RETRIBUCIÓNS FIXAS	0,00	258.499,08	0,00	0,00	3.300,38	966,77	262.766,23	35,76
01020302	PAS LABORAL EVENTUAL RETRIBUCIÓNS VARIABLES	0,00	0,00	0,00	0,00	0,00	4,06	4,06	0,00

Elemento		Primarios directos	Primarios indirectos	Centro a actividade	Actividade superior	Actividades auxiliares	Actividades directivas e administrativas	Total custo	%
0103	CUSTO DOUTRO PERSOAL	0,00	0,00	0,00	0,00	0,00	92,84	92,84	0,01
010301	PERSOAL INVESTIGADOR EN FORMACIÓN	0,00	0,00	0,00	0,00	0,00	45,89	45,89	0,01
01030105	PERSOAL CONTRATADO DIRECTAMENTE POLA ACTIVIDADE CONFERENCIANTES E PROFESORES DE TITULACIÓNS PROPIAS E	0,00	0,00	0,00	0,00	0,00	45,89	45,89	0,01
010302	RETRIBUCIÓNS POR COLABORAC	0,00	0,00	0,00	0,00	0,00	46,94	46,94	0,01
01030201	RETRIBUCIÓNS CURSOS E CONFERENCIAS PAS	0,00	0,00	0,00	0,00	0,00	15,02	15,02	0,00
01030202	RETRIBUCIÓNS CURSOS E CONFERENCIAS PDI	0,00	0,00	0,00	0,00	0,00	5,37	5,37	0,00
01030203	RETRIBUCIÓNS CURSOS E CONFERENCIAS PERSOAL INVESTIGADOR	0,00	0,00	0,00	0,00	0,00	1,47	1,47	0,00
01030207	RETRIBUCIÓNS CURSOS, CONFERENCIAS E COLABORACIÓNS PERSOAL ALLEO	0,00	0,00	0,00	0,00	0,00	25,09	25,09	0,00
0104	COTIZACIÓNS SOCIAIS A CARGO DO EMPREGADOR	0,00	134.067,88	0,00	0,00	4.838,52	5.209,81	144.116,21	19,61
010402	DO PERSOAL DOCENTE E INVESTIGADOR LABORAL CONTRATADO	0,00	0,00	0,00	0,00	0,00	412,47	412,47	0,06
01040202	PDI PROFESOR AXUDANTE DOUTOR	0,00	0,00	0,00	0,00	0,00	153,51	153,51	0,02
01040204	PDI PROFESOR CONTRATADO DOUTOR	0,00	0,00	0,00	0,00	0,00	258,95	258,95	0,04
010403	DO PERSOAL DE ADMINISTRACIÓN E SERVIZOS	0,00	134.067,88	0,00	0,00	4.838,52	4.797,34	143.703,75	19,56
01040301	PAS FUNCIONARIO	0,00	0,00	0,00	0,00	50,61	3.675,24	3.725,85	0,51
01040302	PAS LABORAL	0,00	134.067,88	0,00	0,00	4.787,91	1.122,10	139.977,89	19,05
0107	OUTROS CUSTOS SOCIAIS	0,00	0,00	2.101,92	0,00	64,09	85,33	2.251,34	0,31
010701	ACCIÓN SOCIAL	0,00	0,00	1.938,38	0,00	59,10	78,69	2.076,17	0,28
010702	FORMACIÓN E PERFECCIONAMENTO DO PERSOAL	0,00	0,00	163,54	0,00	4,99	6,64	175,17	0,02
0108	INDEMNIZACIÓNS POR RAZÓN DO SERVIZO	0,00	0,00	11,93	0,00	11,99	203,40	227,33	0,03
010801	DO PERSOAL DOCENTE E INVESTIGADOR FUNCIONARIO	0,00	0,00	0,00	0,00	0,00	4,62	4,62	0,00
010803	DO PERSOAL DE ADMINISTRACIÓN E SERVIZOS	0,00	0,00	11,93	0,00	11,99	198,78	222,70	0,03
0109	OUTRAS INDEMNIZACIÓNS	0,00	0,00	0,00	0,00	0,00	67,48	67,48	0,01
010901	DO PERSOAL DOCENTE E INVESTIGADOR FUNCIONARIO	0,00	0,00	0,00	0,00	0,00	9,64	9,64	0,00
010903	DO PERSOAL DE ADMINISTRACIÓN E SERVIZOS	0,00	0,00	0,00	0,00	0,00	57,84	57,84	0,01

Elemento	Primarios directos	Primarios indirectos	Centro a actividade	Actividade superior	Actividades auxiliares	Actividades directivas e administrativas	Total custo	%
03 CUSTO DE ADQUISICIÓN DE BENS E SERVIZOS	0,00	0,00	21.151,78	0,00	173,06	1.633,31	22.958,15	3,12
0302 CUSTO DE MATERIAIS DE REPROGRAFÍA E IMPRENTA	0,00	0,00	1,14	0,00	0,04	11,27	12,44	0,00
0304 CUSTO DE MATERIAL DEPORTIVO E CULTURAL	0,00	0,00	383,85	0,00	0,00	0,01	383,86	0,05
0305 CUSTO DE FOTOCOPIAS	0,00	0,00	385,67	0,00	3,71	113,52	502,90	0,07
0306 CUSTO DE VESTIARIO	0,00	0,00	628,46	0,00	25,07	0,98	654,52	0,09
0307 CUSTO DE PRODUTOS FARMACÉUTICOS E MATERIAL SANITARIO CUSTO DE MATERIAL DE OFICINA ORDINARIO NON INVENTARIABLE	0,00	0,00	989,23	0,00	59,05	2,32	1.050,60	0,14
0308	0,00	0,00	425,61	0,00	54,34	1.225,02	1.704,97	0,23
0309 CUSTO DE MATERIAL INFORMÁTICO	0,00	0,00	0,22	0,00	0,01	15,73	15,95	0,00
0310 PRENSA, REVISTAS, LIBROS E OUTRAS PUBLICACIÓNS	0,00	0,00	56,00	0,00	0,00	0,00	56,00	0,01
0313 OUTROS CUSTOS DE ADQUISICIÓN DE BENS E SERVIZOS	0,00	0,00	18.281,60	0,00	30,84	264,46	18.576,90	2,53
031304 OUTROS CUSTOS DE ADQUISICIÓN DE BENS E SERVIZOS (DIR)	0,00	0,00	18.281,60	0,00	30,84	264,46	18.576,90	2,53
04 CUSTO DE SERVIZOS EXTERIORES	0,00	0,00	41.864,52	0,00	9.335,56	13.075,81	64.275,89	8,75
0401 ARRENDAMENTOS E CANÓNS	0,00	0,00	405,03	0,00	1.228,40	106,24	1.739,67	0,24
0402 REPARACIÓNS E CONSERVACIÓN	0,00	0,00	8.194,60	0,00	1.818,87	670,13	10.683,60	1,45
040201 REPARACIÓNS E CONSERVACIÓN (M2)	0,00	0,00	5.225,48	0,00	146,11	388,99	5.760,59	0,78
040204 REPARACIÓNS E CONSERVACIÓN (DIR)	0,00	0,00	2.969,12	0,00	1.672,76	281,14	4.923,01	0,67
0403 SERVIZOS DE PROFESIONAIS INDEPENDENTES	0,00	0,00	2.835,04	0,00	5.024,84	1.154,38	9.014,26	1,23
040304 SERVIZOS DE PROFESIONAIS INDEPENDENTES (DIR)	0,00	0,00	2.835,04	0,00	5.024,84	1.154,38	9.014,26	1,23
0405 PRIMAS DE SEGURO	0,00	0,00	454,91	0,00	13,87	18,47	487,25	0,07
040504 PRIMAS DE SEGURO (DIR)	0,00	0,00	454,91	0,00	13,87	18,47	487,25	0,07
0407 PUBLICIDADE E PROPAGANDA	0,00	0,00	108,66	0,00	3,31	6.677,84	6.789,82	0,92
0408 RELACIÓNS PÚBLICAS	0,00	0,00	0,00	0,00	0,47	114,32	114,80	0,02
0409 SUBMINISTRACIÓN	0,00	0,00	9.182,02	0,00	771,19	761,66	10.714,87	1,46
040901 ENERXÍA ELÉCTRICA	0,00	0,00	1.904,80	0,00	213,93	492,06	2.610,79	0,36
040902 AUGA	0,00	0,00	900,75	0,00	25,50	26,91	953,17	0,13

Elemento	Primarios directos	Primarios indirectos	Centro a actividade	Actividade superior	Actividades auxiliares	Actividades directivas e administrativas	Total custo	%
040903 GAS	0,00	0,00	6.354,41	0,00	496,62	110,18	6.961,21	0,95
04090301 GAS DIRECTOS A EDIFICIO	0,00	0,00	6.091,30	0,00	21,44	57,80	6.170,54	0,84
04090302 GAS COXERACIÓN. CALOR	0,00	0,00	0,00	0,00	5,51	14,09	19,60	0,00
04090303 GAS COXERACIÓN. ELECTRICIDADE	0,00	0,00	263,11	0,00	469,68	38,28	771,07	0,10
040904 COMBUSTIBLES	0,00	0,00	22,06	0,00	35,13	132,51	189,70	0,03
04090404 COMBUSTIBLES (DIR)	0,00	0,00	22,06	0,00	35,13	132,51	189,70	0,03
0410 COMUNICACIÓNS	0,00	0,00	374,41	0,00	39,98	329,11	743,50	0,10
041002 COMUNICACIÓNS TELEFÓNICAS	0,00	0,00	257,76	0,00	36,42	324,37	618,56	0,08
041003 COMUNICACIÓNS INFORMÁTICAS	0,00	0,00	1,39	0,00	0,04	0,06	1,49	0,00
041004 COMUNICACIÓNS POSTAIS	0,00	0,00	115,26	0,00	3,51	4,68	123,45	0,02
0411 LIMPEZA E ASEO	0,00	0,00	17.131,72	0,00	344,43	1.967,60	19.443,75	2,65
041102 LIMPEZA E ASEO. CENTROS DOCENTES, EXTENSIÓN E ADMINISTRATIVOS	0,00	0,00	0,99	0,00	0,03	0,04	1,06	0,00
041105 LIMPEZA E ASEO. LIMPEZA DE CENTROS	0,00	0,00	17.130,73	0,00	344,40	1.967,56	19.442,69	2,65
0412 SEGURIDADE E VIXILANCIA	0,00	0,00	2.474,34	0,00	69,19	184,19	2.727,72	0,37
0413 CUSTOS DIVERSOS	0,00	0,00	703,79	0,00	21,02	1.091,86	1.816,67	0,25
041304 CUSTOS DIVERSOS (DIR)	0,00	0,00	703,79	0,00	21,02	1.091,86	1.816,67	0,25
05 CUSTO DE TRIBUTOS	0,00	0,00	1.640,06	0,00	48,03	93,04	1.781,13	0,24
06 CUSTOS FINANCEIROS	0,00	0,00	0,00	0,00	0,00	1.310,59	1.310,59	0,18
07 AMORTIZACIÓNS (CUSTOS CALCULADOS)	0,00	0,00	8.805,58	0,00	3.101,25	2.599,73	14.506,55	1,97
0701 DO INMOVILIZADO MATERIAL	0,00	0,00	8.805,58	0,00	2.845,27	2.584,01	14.234,86	1,94
070101 DE CONSTRUCIÓNS	0,00	0,00	7.736,38	0,00	463,39	1.419,57	9.619,34	1,31
070102 DE INSTALACIÓNS TÉCNICAS	0,00	0,00	64,09	0,00	328,08	137,75	529,93	0,07
070103 DE MAQUINARIA	0,00	0,00	225,40	0,00	39,65	62,29	327,34	0,04
070105 DE MOBILIARIO	0,00	0,00	770,33	0,00	41,68	591,47	1.403,48	0,19
070106 DE EQUIPOS PARA PROCESOS DE INFORMACIÓN	0,00	0,00	4,51	0,00	1.933,40	232,33	2.170,24	0,30

Elemento		Primarios directos	Primarios indirectos	Centro a actividade	Actividade superior	Actividades auxiliares	Actividades directivas e administrativas	Total custo	%
070107	DE FOTOCOPIADORAS	0,00	0,00	3,29	0,00	27,62	139,92	170,83	0,02
070108	DE ELEMENTOS DE TRANSPORTE	0,00	0,00	1,59	0,00	11,45	0,67	13,70	0,00
0702	DO INMOVILIZADO INMATERIAL	0,00	0,00	0,00	0,00	255,98	15,72	271,70	0,04
070201	DE APLICACIÓNS INFORMÁTICAS	0,00	0,00	0,00	0,00	239,52	15,07	254,59	0,03
070202	DE OUTRO INMOVILIZADO INMATERIAL	0,00	0,00	0,00	0,00	16,46	0,65	17,11	0,00
09	CUSTOS DE TRANSFERENCIAS	0,00	0,00	1.452,23	0,00	44,28	71,33	1.567,84	0,21
0901	A ALUMNOS	0,00	0,00	62,88	0,00	1,92	2,55	67,35	0,01
0903	A OUTRAS ORGANIZACIÓNS	0,00	0,00	1.389,35	0,00	42,36	68,77	1.500,49	0,20
TOTAL		0,00	574.465,01	77.028,02	0,00	34.113,74	49.178,46	734.785,22	100,00

Área de Tecnoloxías da Información e das Comunicacións

Elemento		Primarios directos	Primarios indirectos	Centro a actividade	Actividade superior	Actividades auxiliares	Actividades directivas e administrativas	Total custo	%
01	CUSTO DE PERSOAL	1.750,93	3.300.348,76	9.937,83	0,00	0,00	0,00	3.312.037,52	58,17
0101	SOLDOS E SALARIOS DO PERSOAL DOCENTE INVESTIGADOR	0,00	5.224,52	0,00	0,00	0,00	0,00	5.224,52	0,09
010102	FUNCIONARIOS PROFESORES TITULARES DE UNIVERSIDADE E CATEDRÁTICOS DE ESCOLAS UNIV	0,00	5.224,52	0,00	0,00	0,00	0,00	5.224,52	0,09
01010201	TITULAR U. E CATEDRÁTICO E. RETRIBUCIÓNS FIXAS	0,00	5.224,52	0,00	0,00	0,00	0,00	5.224,52	0,09
0102	SOLDO E SALARIOS DO PERSOAL DE ADMINISTRACIÓN E SERVIZOS	0,00	2.539.989,22	0,00	0,00	0,00	0,00	2.539.989,22	44,61
010201	PAS FUNCIONARIOS	0,00	28.574,30	0,00	0,00	0,00	0,00	28.574,30	0,50
01020101	PAS FUNCIONARIO RETRIBUCIÓNS FIXAS	0,00	28.574,30	0,00	0,00	0,00	0,00	28.574,30	0,50
010202	PAS LABORAIS FIXOS	0,00	2.194.441,21	0,00	0,00	0,00	0,00	2.194.441,21	38,54
01020201	PAS LABORAL FIXO RETRIBUCIÓNS FIXAS	0,00	2.194.131,91	0,00	0,00	0,00	0,00	2.194.131,91	38,54
01020202	PAS LABORAL FIXO RETRIBUCIÓNS VARIABLES	0,00	309,30	0,00	0,00	0,00	0,00	309,30	0,01
010203	LABORAIS EVENTUAIS	0,00	316.973,71	0,00	0,00	0,00	0,00	316.973,71	5,57
01020301	PAS LABORAL EVENTUAL RETRIBUCIÓNS FIXAS	0,00	316.973,71	0,00	0,00	0,00	0,00	316.973,71	5,57
0104	COTIZACIÓNS SOCIAIS A CARGO DO EMPREGADOR	0,00	755.135,02	0,00	0,00	0,00	0,00	755.135,02	13,26
010403	DO PERSOAL DE ADMINISTRACIÓN E SERVIZOS	0,00	755.135,02	0,00	0,00	0,00	0,00	755.135,02	13,26
01040301	PAS FUNCIONARIO	0,00	6.813,00	0,00	0,00	0,00	0,00	6.813,00	0,12
01040302	PAS LABORAL	0,00	748.322,02	0,00	0,00	0,00	0,00	748.322,02	13,14
0107	OUTROS CUSTOS SOCIAIS	0,00	0,00	9.881,74	0,00	0,00	0,00	9.881,74	0,17
010701	ACCIÓN SOCIAL	0,00	0,00	9.112,90	0,00	0,00	0,00	9.112,90	0,16
010702	FORMACIÓN E PERFECCIONAMENTO DO PERSOAL	0,00	0,00	768,84	0,00	0,00	0,00	768,84	0,01
0108	INDEMNIZACIÓNS POR RAZÓN DO SERVIZO	1.750,93	0,00	56,09	0,00	0,00	0,00	1.807,02	0,03
010803	DO PERSOAL DE ADMINISTRACIÓN E SERVIZOS	1.750,93	0,00	56,09	0,00	0,00	0,00	1.807,02	0,03
03	CUSTO DE ADQUISICIÓN DE BENS E SERVIZOS	11.513,89	0,00	1.751,89	0,00	0,00	0,00	13.265,78	0,23

Elemento		Primarios directos	Primarios indirectos	Centro a actividade	Actividade superior	Actividades auxiliares	Actividades directivas e administrativas	Total custo	%
0302	CUSTO DE MATERIAIS DE REPROGRAFÍA E IMPRENTA	0,00	0,00	5,38	0,00	0,00	0,00	5,38	0,00
0305	CUSTO DE FOTOCOPIAS	867,55	0,00	59,36	0,00	0,00	0,00	926,91	0,02
0308	CUSTO DE MATERIAL DE OFICINA ORDINARIO NON INVENTARIABLE	10.646,34	0,00	1.438,04	0,00	0,00	0,00	12.084,38	0,21
0309	CUSTO DE MATERIAL INFORMÁTICO	0,00	0,00	1,02	0,00	0,00	0,00	1,02	0,00
0313	OUTROS CUSTOS DE ADQUISICIÓN DE BENS E SERVIZOS	0,00	0,00	248,09	0,00	0,00	0,00	248,09	0,00
031304	OUTROS CUSTOS DE ADQUISICIÓN DE BENS E SERVIZOS (DIR)	0,00	0,00	248,09	0,00	0,00	0,00	248,09	0,00
04	CUSTO DE SERVIZOS EXTERIORES	1.626.573,34	0,00	112.843,17	0,00	0,00	0,00	1.739.416,51	30,55
0401	ARRENDAMENTOS E CANÓNS	316.915,08	0,00	1.904,16	0,00	0,00	0,00	318.819,24	5,60
0402	REPARACIÓNS E CONSERVACIÓN	350.426,25	0,00	18.403,12	0,00	0,00	0,00	368.829,37	6,48
040201	REPARACIÓNS E CONSERVACIÓN (M2)	0,00	0,00	11.615,87	0,00	0,00	0,00	11.615,87	0,20
040204	REPARACIÓNS E CONSERVACIÓN (DIR)	350.426,25	0,00	6.787,25	0,00	0,00	0,00	357.213,50	6,27
0403	SERVIZOS DE PROFESIONAIS INDEPENDENTES	950.845,97	0,00	5.648,03	0,00	0,00	0,00	956.494,00	16,80
040304	SERVIZOS DE PROFESIONAIS INDEPENDENTES (DIR)	950.845,97	0,00	5.648,03	0,00	0,00	0,00	956.494,00	16,80
0405	PRIMAS DE SEGURO	0,00	0,00	2.138,66	0,00	0,00	0,00	2.138,66	0,04
040504	PRIMAS DE SEGURO (DIR)	0,00	0,00	2.138,66	0,00	0,00	0,00	2.138,66	0,04
0407	PUBLICIDADE E PROPAGANDA	0,00	0,00	510,83	0,00	0,00	0,00	510,83	0,01
0408	RELACIÓNS PÚBLICAS	123,00	0,00	0,00	0,00	0,00	0,00	123,00	0,00
0409	SUBMINISTRACIÓN	0,00	0,00	43.552,05	0,00	0,00	0,00	43.552,05	0,76
040901	ENERXÍA ELÉCTRICA	0,00	0,00	30.349,02	0,00	0,00	0,00	30.349,02	0,53
040902	AUGA	0,00	0,00	1.138,04	0,00	0,00	0,00	1.138,04	0,02
040903	GAS	0,00	0,00	6.388,36	0,00	0,00	0,00	6.388,36	0,11
04090301	GAS DIRECTOS A EDIFICIO	0,00	0,00	2.581,31	0,00	0,00	0,00	2.581,31	0,05
04090303	GAS COXERACIÓN. ELECTRICIDADE	0,00	0,00	3.807,05	0,00	0,00	0,00	3.807,05	0,07
040904	COMBUSTIBLES	0,00	0,00	5.676,62	0,00	0,00	0,00	5.676,62	0,10
04090404	COMBUSTIBLES (DIR)	0,00	0,00	5.676,62	0,00	0,00	0,00	5.676,62	0,10

Elemento		Primarios directos	Primarios indirectos	Centro a actividade	Actividade superior	Actividades auxiliares	Actividades directivas e administrativas	Total custo	%
0410	COMUNICACIÓNS	8.263,04	0,00	805,44	0,00	0,00	0,00	9.068,48	0,16
041002	COMUNICACIÓNS TELEFÓNICAS	8.263,04	0,00	257,02	0,00	0,00	0,00	8.520,06	0,15
041003	COMUNICACIÓNS INFORMÁTICAS	0,00	0,00	6,52	0,00	0,00	0,00	6,52	0,00
041004	COMUNICACIÓNS POSTAIS	0,00	0,00	541,89	0,00	0,00	0,00	541,89	0,01
0411	LIMPEZA E ASEO	0,00	0,00	31.503,02	0,00	0,00	0,00	31.503,02	0,55
041102	LIMPEZA E ASEO. CENTROS DOCENTES, EXTENSIÓN E ADMINISTRATIVOS	0,00	0,00	4,64	0,00	0,00	0,00	4,64	0,00
041105	LIMPEZA E ASEO. LIMPEZA DE CENTROS	0,00	0,00	31.498,39	0,00	0,00	0,00	31.498,39	0,55
0412	SEGURIDADE E VIXILANCIA	0,00	0,00	5.500,28	0,00	0,00	0,00	5.500,28	0,10
0413	CUSTOS DIVERSOS	0,00	0,00	2.877,60	0,00	0,00	0,00	2.877,60	0,05
041304	CUSTOS DIVERSOS (DIR)	0,00	0,00	2.877,60	0,00	0,00	0,00	2.877,60	0,05
05	CUSTO DE TRIBUTOS	0,00	0,00	5.772,84	0,00	0,00	0,00	5.772,84	0,10
07	AMORTIZACIÓNS (CUSTOS CALCULADOS)	0,00	0,00	616.123,90	0,00	0,00	0,00	616.123,90	10,82
0701	DO INMOVILIZADO MATERIAL	0,00	0,00	552.792,88	0,00	0,00	0,00	552.792,88	9,71
070101	DE CONSTRUCIÓNS	0,00	0,00	14.627,75	0,00	0,00	0,00	14.627,75	0,26
070102	DE INSTALACIÓNS TÉCNICAS	0,00	0,00	19.170,51	0,00	0,00	0,00	19.170,51	0,34
070103	DE MAQUINARIA	0,00	0,00	516,71	0,00	0,00	0,00	516,71	0,01
070105	DE MOBILIARIO	0,00	0,00	7.692,61	0,00	0,00	0,00	7.692,61	0,14
070106	DE EQUIPOS PARA PROCESOS DE INFORMACIÓN	0,00	0,00	503.601,04	0,00	0,00	0,00	503.601,04	8,85
070107	DE FOTOCOPIADORAS	0,00	0,00	7.180,74	0,00	0,00	0,00	7.180,74	0,13
070108	DE ELEMENTOS DE TRANSPORTE	0,00	0,00	3,53	0,00	0,00	0,00	3,53	0,00
0702	DO INMOVILIZADO INMATERIAL	0,00	0,00	63.331,02	0,00	0,00	0,00	63.331,02	1,11
070201	DE APLICACIÓNS INFORMÁTICAS	0,00	0,00	59.040,59	0,00	0,00	0,00	59.040,59	1,04
070202	DE OUTRO INMOVILIZADO INMATERIAL	0,00	0,00	4.290,43	0,00	0,00	0,00	4.290,43	0,08
09	CUSTOS DE TRANSFERENCIAS	0,00	0,00	6.827,38	0,00	0,00	0,00	6.827,38	0,12
0901	A ALUMNOS	0,00	0,00	295,60	0,00	0,00	0,00	295,60	0,01

Elemento		Primarios directos	Primarios indirectos	Centro a actividade	Actividade superior	Actividades auxiliares	Actividades directivas e administrativas	Total custo	%
0903	A OUTRAS ORGANIZACIÓNS	0,00	0,00	6.531,79	0,00	0,00	0,00	6.531,79	0,11
TOTAL		1.639.838,16	3.300.348,76	753.257,01	0,00	0,00	0,00	5.693.443,93	100,00

▪ **Área de Infraestructuras, Seguridade e Saúde**

Elemento		Primarios directos	Primarios indirectos	Centro a actividade	Actividade superior	Actividades auxiliares	Actividades directivas e administrativas	Total custo	%
01	CUSTO DE PERSOAL	0,00	2.259.912,25	8.138,94	0,00	0,00	0,00	2.268.051,19	70,94
0101	SOLDOS E SALARIOS DO PERSOAL DOCENTE INVESTIGADOR	0,00	5.349,28	0,00	0,00	0,00	0,00	5.349,28	0,17
010102	FUNCIONARIOS PROFESORES TITULARES DE UNIVERSIDADE E CATEDRÁTICOS DE ESCOLAS UNIV	0,00	2.674,64	0,00	0,00	0,00	0,00	2.674,64	0,08
01010201	TITULAR U. E CATEDRÁTICO E. RETRIBUCIÓNS FIXAS	0,00	2.674,64	0,00	0,00	0,00	0,00	2.674,64	0,08
010107	CONTRATADOS LABORAIS PROFESOR CONTRATADO DOUTOR	0,00	2.674,64	0,00	0,00	0,00	0,00	2.674,64	0,08
01010701	CONTRATADO DOUTOR RETRIBUCIÓNS FIXAS	0,00	2.674,64	0,00	0,00	0,00	0,00	2.674,64	0,08
0102	SOLDO E SALARIOS DO PERSOAL DE ADMINISTRACIÓN E SERVIZOS	0,00	1.748.726,17	0,00	0,00	0,00	0,00	1.748.726,17	54,70
010201	PAS FUNCIONARIOS	0,00	26.744,44	0,00	0,00	0,00	0,00	26.744,44	0,84
01020101	PAS FUNCIONARIO RETRIBUCIÓNS FIXAS	0,00	26.744,44	0,00	0,00	0,00	0,00	26.744,44	0,84
010202	PAS LABORAIS FIXOS	0,00	1.178.838,92	0,00	0,00	0,00	0,00	1.178.838,92	36,87
01020201	PAS LABORAL FIXO RETRIBUCIÓNS FIXAS	0,00	1.178.838,92	0,00	0,00	0,00	0,00	1.178.838,92	36,87
010203	LABORAIS EVENTUAIS	0,00	543.142,81	0,00	0,00	0,00	0,00	543.142,81	16,99
01020301	PAS LABORAL EVENTUAL RETRIBUCIÓNS FIXAS	0,00	543.142,81	0,00	0,00	0,00	0,00	543.142,81	16,99
0104	COTIZACIÓNS SOCIAIS A CARGO DO EMPREGADOR	0,00	505.836,80	0,00	0,00	0,00	0,00	505.836,80	15,82
010403	DO PERSOAL DE ADMINISTRACIÓN E SERVIZOS	0,00	505.836,80	0,00	0,00	0,00	0,00	505.836,80	15,82
01040301	PAS FUNCIONARIO	0,00	6.376,68	0,00	0,00	0,00	0,00	6.376,68	0,20
01040302	PAS LABORAL	0,00	499.460,12	0,00	0,00	0,00	0,00	499.460,12	15,62
0107	OUTROS CUSTOS SOCIAIS	0,00	0,00	6.821,06	0,00	0,00	0,00	6.821,06	0,21
010701	ACCIÓN SOCIAL	0,00	0,00	6.290,35	0,00	0,00	0,00	6.290,35	0,20
010702	FORMACIÓN E PERFECCIONAMENTO DO PERSOAL	0,00	0,00	530,71	0,00	0,00	0,00	530,71	0,02
0108	INDEMNIZACIÓNS POR RAZÓN DO SERVIZO	0,00	0,00	1.317,88	0,00	0,00	0,00	1.317,88	0,04
010803	DO PERSOAL DE ADMINISTRACIÓN E SERVIZOS	0,00	0,00	1.317,88	0,00	0,00	0,00	1.317,88	0,04

Elemento	Primarios directos	Primarios indirectos	Centro a actividade	Actividade superior	Actividades auxiliares	Actividades directivas e administrativas	Total custo	%
03 CUSTO DE ADQUISICIÓN DE BENS E SERVIZOS	0,00	0,00	31.834,34	0,00	0,00	0,00	31.834,34	1,00
0302 CUSTO DE MATERIAIS DE REPROGRAFÍA E IMPRENTA	0,00	0,00	3,72	0,00	0,00	0,00	3,72	0,00
0305 CUSTO DE FOTOCOPIAS	0,00	0,00	40,97	0,00	0,00	0,00	40,97	0,00
0306 CUSTO DE VESTIARIO	0,00	0,00	6.534,10	0,00	0,00	0,00	6.534,10	0,20
0307 CUSTO DE PRODUTOS FARMACÉUTICOS E MATERIAL SANITARIO	0,00	0,00	15.389,16	0,00	0,00	0,00	15.389,16	0,48
0308 CUSTO DE MATERIAL DE OFICINA ORDINARIO NON INVENTARIABLE	0,00	0,00	2.076,96	0,00	0,00	0,00	2.076,96	0,06
0309 CUSTO DE MATERIAL INFORMÁTICO	0,00	0,00	0,71	0,00	0,00	0,00	0,71	0,00
0313 OUTROS CUSTOS DE ADQUISICIÓN DE BENS E SERVIZOS	0,00	0,00	7.788,72	0,00	0,00	0,00	7.788,72	0,24
031304 OUTROS CUSTOS DE ADQUISICIÓN DE BENS E SERVIZOS (DIR)	0,00	0,00	7.788,72	0,00	0,00	0,00	7.788,72	0,24
04 CUSTO DE SERVIZOS EXTERIORES	0,00	0,00	693.532,58	0,00	0,00	0,00	693.532,58	21,69
0401 ARRENDAMENTOS E CANÓNS	0,00	0,00	1.314,38	0,00	0,00	0,00	1.314,38	0,04
0402 REPARACIÓNS E CONSERVACIÓN	0,00	0,00	105.187,05	0,00	0,00	0,00	105.187,05	3,29
040201 REPARACIÓNS E CONSERVACIÓN (M2)	0,00	0,00	26.462,23	0,00	0,00	0,00	26.462,23	0,83
040204 REPARACIÓNS E CONSERVACIÓN (DIR)	0,00	0,00	78.724,82	0,00	0,00	0,00	78.724,82	2,46
0403 SERVIZOS DE PROFESIONAIS INDEPENDENTES	0,00	0,00	353.034,05	0,00	0,00	0,00	353.034,05	11,04
040304 SERVIZOS DE PROFESIONAIS INDEPENDENTES (DIR)	0,00	0,00	353.034,05	0,00	0,00	0,00	353.034,05	11,04
0405 PRIMAS DE SEGURO	0,00	0,00	1.476,25	0,00	0,00	0,00	1.476,25	0,05
040504 PRIMAS DE SEGURO (DIR)	0,00	0,00	1.476,25	0,00	0,00	0,00	1.476,25	0,05
0407 PUBLICIDADE E PROPAGANDA	0,00	0,00	352,61	0,00	0,00	0,00	352,61	0,01
0409 SUBMINISTRACIÓN	0,00	0,00	157.427,75	0,00	0,00	0,00	157.427,75	4,92
040901 ENERXÍA ELÉCTRICA	0,00	0,00	25.403,93	0,00	0,00	0,00	25.403,93	0,79
040902 AUGA	0,00	0,00	5.508,33	0,00	0,00	0,00	5.508,33	0,17
040903 GAS	0,00	0,00	123.037,26	0,00	0,00	0,00	123.037,26	3,85
04090301 GAS DIRECTOS A EDIFICIO	0,00	0,00	3.005,91	0,00	0,00	0,00	3.005,91	0,09
04090302 GAS COXERACIÓN. CALOR	0,00	0,00	1.434,70	0,00	0,00	0,00	1.434,70	0,04
04090303 GAS COXERACIÓN. ELECTRICIDADE	0,00	0,00	118.596,65	0,00	0,00	0,00	118.596,65	3,71

Elemento		Primarios directos	Primarios indirectos	Centro a actividade	Actividade superior	Actividades auxiliares	Actividades directivas e administrativas	Total custo	%
040904	COMBUSTIBLES	0,00	0,00	3.478,23	0,00	0,00	0,00	3.478,23	0,11
04090404	COMBUSTIBLES (DIR)	0,00	0,00	3.478,23	0,00	0,00	0,00	3.478,23	0,11
0410	COMUNICACIÓNS	0,00	0,00	1.350,68	0,00	0,00	0,00	1.350,68	0,04
041002	COMUNICACIÓNS TELEFÓNICAS	0,00	0,00	972,12	0,00	0,00	0,00	972,12	0,03
041003	COMUNICACIÓNS INFORMÁTICAS	0,00	0,00	4,51	0,00	0,00	0,00	4,51	0,00
041004	COMUNICACIÓNS POSTAIS	0,00	0,00	374,05	0,00	0,00	0,00	374,05	0,01
0411	LIMPEZA E ASEO	0,00	0,00	58.259,25	0,00	0,00	0,00	58.259,25	1,82
041102	LIMPEZA E ASEO. CENTROS DOCENTES, EXTENSIÓN E ADMINISTRATIVOS	0,00	0,00	3,20	0,00	0,00	0,00	3,20	0,00
041105	LIMPEZA E ASEO. LIMPEZA DE CENTROS	0,00	0,00	58.256,05	0,00	0,00	0,00	58.256,05	1,82
0412	SEGURIDADE E VIXILANCIA	0,00	0,00	12.530,24	0,00	0,00	0,00	12.530,24	0,39
0413	CUSTOS DIVERSOS	0,00	0,00	2.600,32	0,00	0,00	0,00	2.600,32	0,08
041304	CUSTOS DIVERSOS (DIR)	0,00	0,00	2.600,32	0,00	0,00	0,00	2.600,32	0,08
05	CUSTO DE TRIBUTOS	0,00	0,00	6.744,28	0,00	0,00	0,00	6.744,28	0,21
07	AMORTIZACIÓNS (CUSTOS CALCULADOS)	0,00	0,00	192.095,02	0,00	0,00	0,00	192.095,02	6,01
0701	DO INMOVILIZADO MATERIAL	0,00	0,00	188.714,41	0,00	0,00	0,00	188.714,41	5,90
070101	DE CONSTRUCIÓNS	0,00	0,00	106.136,74	0,00	0,00	0,00	106.136,74	3,32
070102	DE INSTALACIÓNS TÉCNICAS	0,00	0,00	66.330,05	0,00	0,00	0,00	66.330,05	2,07
070103	DE MAQUINARIA	0,00	0,00	9.816,61	0,00	0,00	0,00	9.816,61	0,31
070105	DE MOBILIARIO	0,00	0,00	3.170,01	0,00	0,00	0,00	3.170,01	0,10
070106	DE EQUIPOS PARA PROCESOS DE INFORMACIÓN	0,00	0,00	264,83	0,00	0,00	0,00	264,83	0,01
070107	DE FOTOCOPIADORAS	0,00	0,00	16,64	0,00	0,00	0,00	16,64	0,00
070108	DE ELEMENTOS DE TRANSPORTE	0,00	0,00	2.979,53	0,00	0,00	0,00	2.979,53	0,09
0702	DO INMOVILIZADO INMATERIAL	0,00	0,00	3.380,61	0,00	0,00	0,00	3.380,61	0,11
070201	DE APLICACIÓNS INFORMÁTICAS	0,00	0,00	3.380,61	0,00	0,00	0,00	3.380,61	0,11
09	CUSTOS DE TRANSFERENCIAS	0,00	0,00	4.712,72	0,00	0,00	0,00	4.712,72	0,15

Elemento		Primarios directos	Primarios indirectos	Centro a actividade	Actividade superior	Actividades auxiliares	Actividades directivas e administrativas	Total custo	%
0901	A ALUMNOS	0,00	0,00	204,04	0,00	0,00	0,00	204,04	0,01
0903	A OUTRAS ORGANIZACIÓNS	0,00	0,00	4.508,68	0,00	0,00	0,00	4.508,68	0,14
TOTAL		0,00	2.259.912,25	937.057,88	0,00	0,00	0,00	3.196.970,13	100,00

Imprenta Universitaria

Elemento		Primarios directos	Primarios indirectos	Centro a actividade	Actividade superior	Actividades auxiliares	Actividades directivas e administrativas	Total custo	%
01	CUSTO DE PERSOAL	0,00	411.474,36	1.335,66	0,00	13.529,19	15.295,68	441.634,89	85,40
0101	SOLDOS E SALARIOS DO PERSOAL DOCENTE INVESTIGADOR	0,00	0,00	0,00	0,00	25,64	620,43	646,07	0,12
010101	FUNCIONARIOS CATEDRÁTICOS DE UNIVERSIDADE	0,00	0,00	0,00	0,00	0,00	368,03	368,03	0,07
01010101	CATEDRÁTICO U. RETRIBUCIÓNS FIXAS	0,00	0,00	0,00	0,00	0,00	368,03	368,03	0,07
01010101	FUNCIONARIOS PROFESORES TITULARES DE UNIVERSIDADE E CATEDRÁTICOS DE ESCOLAS UNIV	0,00	0,00	0,00	0,00	19,15	223,48	242,63	0,05
01010201	TITULAR U. E CATEDRÁTICO E. RETRIBUCIÓNS FIXAS	0,00	0,00	0,00	0,00	19,15	221,93	241,08	0,05
01010202	TITULAR U. E CATEDRÁTICO E. RETRIBUCIÓNS VARIABLES	0,00	0,00	0,00	0,00	0,00	1,55	1,55	0,00
010107	CONTRATADOS LABORAIS PROFESOR CONTRATADO DOUTOR	0,00	0,00	0,00	0,00	6,48	28,93	35,41	0,01
01010701	CONTRATADO DOUTOR RETRIBUCIÓNS FIXAS	0,00	0,00	0,00	0,00	6,48	28,93	35,41	0,01
01010701	SOLDO E SALARIOS DO PERSOAL DE ADMINISTRACIÓN E SERVIZOS	0,00	315.340,35	0,00	0,00	10.398,20	11.445,21	337.183,76	65,20
010201	PAS FUNCIONARIOS	0,00	32.721,04	0,00	0,00	134,12	8.715,95	41.571,11	8,04
01020101	PAS FUNCIONARIO RETRIBUCIÓNS FIXAS	0,00	32.721,04	0,00	0,00	134,12	8.707,55	41.562,71	8,04
01020102	PAS FUNCIONARIO RETRIBUCIÓNS VARIABLES	0,00	0,00	0,00	0,00	0,00	8,40	8,40	0,00
010202	PAS LABORAIS FIXOS	0,00	193.475,10	0,00	0,00	8.178,68	2.039,63	203.693,41	39,39
01020201	PAS LABORAL FIXO RETRIBUCIÓNS FIXAS	0,00	193.475,10	0,00	0,00	8.177,93	2.028,22	203.681,25	39,38
01020202	PAS LABORAL FIXO RETRIBUCIÓNS VARIABLES	0,00	0,00	0,00	0,00	0,75	11,41	12,16	0,00
010203	LABORAIS EVENTUAIS	0,00	89.144,21	0,00	0,00	2.085,39	689,63	91.919,23	17,77
01020301	PAS LABORAL EVENTUAL RETRIBUCIÓNS FIXAS	0,00	89.144,21	0,00	0,00	2.085,39	686,69	91.916,29	17,77
01020302	PAS LABORAL EVENTUAL RETRIBUCIÓNS VARIABLES	0,00	0,00	0,00	0,00	0,00	2,94	2,94	0,00
0103	CUSTO DOUTRO PERSOAL	0,00	0,00	0,00	0,00	0,00	67,33	67,33	0,01
010301	PERSOAL INVESTIGADOR EN FORMACIÓN	0,00	0,00	0,00	0,00	0,00	33,29	33,29	0,01
01030105	PERSOAL CONTRATADO DIRECTAMENTE POLA ACTIVIDADE	0,00	0,00	0,00	0,00	0,00	33,29	33,29	0,01

Elemento	Primarios directos	Primarios indirectos	Centro a actividade	Actividade superior	Actividades auxiliares	Actividades directivas e administrativas	Total custo	%	
010302	CONFERENCIANTES E PROFESORES DE TITULACIÓNS PROPIAS E RETRIBUCIÓNS POR COLABORAC	0,00	0,00	0,00	0,00	0,00	34,05	34,05	0,01
01030201	RETRIBUCIÓNS CURSOS E CONFERENCIAS PAS	0,00	0,00	0,00	0,00	0,00	10,90	10,90	0,00
01030202	RETRIBUCIÓNS CURSOS E CONFERENCIAS PDI	0,00	0,00	0,00	0,00	0,00	3,89	3,89	0,00
01030203	RETRIBUCIÓNS CURSOS E CONFERENCIAS PERSOAL INVESTIGADOR	0,00	0,00	0,00	0,00	0,00	1,07	1,07	0,00
01030207	RETRIBUCIÓNS CURSOS, CONFERENCIAS E COLABORACIÓNS PERSOAL ALLEO	0,00	0,00	0,00	0,00	0,00	18,19	18,19	0,00
0104	COTIZACIÓNS SOCIAIS A CARGO DO EMPREGADOR	0,00	96.134,01	0,00	0,00	3.057,29	2.990,20	102.181,49	19,76
010402	DO PERSOAL DOCENTE E INVESTIGADOR LABORAL CONTRATADO	0,00	0,00	0,00	0,00	0,00	8,56	8,56	0,00
01040204	PDI PROFESOR CONTRATADO DOUTOR	0,00	0,00	0,00	0,00	0,00	8,56	8,56	0,00
010403	DO PERSOAL DE ADMINISTRACIÓE E SERVIZOS	0,00	96.134,01	0,00	0,00	3.057,29	2.981,64	102.172,94	19,76
01040301	PAS FUNCIONARIO	0,00	7.801,74	0,00	0,00	31,98	2.188,82	10.022,54	1,94
01040302	PAS LABORAL	0,00	88.332,27	0,00	0,00	3.025,31	792,82	92.150,39	17,82
0107	OUTROS CUSTOS SOCIAIS	0,00	0,00	1.328,12	0,00	40,50	52,38	1.420,99	0,27
010701	ACCIÓE SOCIAL	0,00	0,00	1.224,79	0,00	37,35	48,30	1.310,44	0,25
010702	FORMACIÓE E PERFECCIONAMENTO DO PERSOAL	0,00	0,00	103,33	0,00	3,15	4,07	110,56	0,02
0108	INDEMNIZACIÓNS POR RAZÓN DO SERVIZO	0,00	0,00	7,54	0,00	7,58	71,19	86,31	0,02
010801	DO PERSOAL DOCENTE E INVESTIGADOR FUNCIONARIO	0,00	0,00	0,00	0,00	0,00	3,35	3,35	0,00
010803	DO PERSOAL DE ADMINISTRACIÓE E SERVIZOS	0,00	0,00	7,54	0,00	7,58	67,84	82,96	0,02
0109	OUTRAS INDEMNIZACIÓNS	0,00	0,00	0,00	0,00	0,00	48,95	48,95	0,01
010901	DO PERSOAL DOCENTE E INVESTIGADOR FUNCIONARIO	0,00	0,00	0,00	0,00	0,00	6,99	6,99	0,00
010903	DO PERSOAL DE ADMINISTRACIÓE E SERVIZOS	0,00	0,00	0,00	0,00	0,00	41,95	41,95	0,01
03	CUSTO DE ADQUISICIÓE DE BENS E SERVIZOS	0,00	0,00	235,46	0,00	109,35	115,07	459,87	0,09
0302	CUSTO DE MATERIAIS DE REPROGRAFÍA E IMPRENTA	0,00	0,00	0,72	0,00	0,02	4,39	5,13	0,00
0304	CUSTO DE MATERIAL DEPORTIVO E CULTURAL	0,00	0,00	0,00	0,00	0,00	0,00	0,00	0,00
0305	CUSTO DE FOTOCOPIAS	0,00	0,00	7,98	0,00	2,35	3,09	13,42	0,00

Elemento		Primarios directos	Primarios indirectos	Centro a actividad	Actividade superior	Actividades auxiliares	Actividades directivas e administrativas	Total custo	%
0306	CUSTO DE VESTIARIO	0,00	0,00	0,00	0,00	15,84	0,60	16,45	0,00
0307	CUSTO DE PRODUTOS FARMACÉUTICOS E MATERIAL SANITARIO	0,00	0,00	0,00	0,00	37,31	1,42	38,73	0,01
0308	CUSTO DE MATERIAL DE OFICINA ORDINARIO NON INVENTARIABLE	0,00	0,00	193,28	0,00	34,33	38,29	265,90	0,05
0309	CUSTO DE MATERIAL INFORMÁTICO	0,00	0,00	0,14	0,00	0,00	0,17	0,31	0,00
0313	OUTROS CUSTOS DE ADQUISICIÓN DE BENS E SERVIZOS	0,00	0,00	33,34	0,00	19,49	67,10	119,93	0,02
031304	OUTROS CUSTOS DE ADQUISICIÓN DE BENS E SERVIZOS (DIR)	0,00	0,00	33,34	0,00	19,49	67,10	119,93	0,02
04	CUSTO DE SERVIZOS EXTERIORES	0,00	0,00	52.467,37	0,00	5.898,80	2.540,28	60.906,45	11,78
0401	ARRENDAMENTOS E CANÓNS	0,00	0,00	255,92	0,00	776,18	69,88	1.101,98	0,21
0402	REPARACIÓNS E CONSERVACIÓN	0,00	0,00	8.009,96	0,00	1.149,28	329,98	9.489,21	1,83
040201	REPARACIÓNS E CONSERVACIÓN (M2)	0,00	0,00	5.124,54	0,00	92,32	186,40	5.403,26	1,04
040204	REPARACIÓNS E CONSERVACIÓN (DIR)	0,00	0,00	2.885,42	0,00	1.056,95	143,57	4.085,95	0,79
0403	SERVIZOS DE PROFESIONAIS INDEPENDENTES	0,00	0,00	812,25	0,00	3.175,01	361,01	4.348,27	0,84
040304	SERVIZOS DE PROFESIONAIS INDEPENDENTES (DIR)	0,00	0,00	812,25	0,00	3.175,01	361,01	4.348,27	0,84
0405	PRIMAS DE SEGURO	0,00	0,00	287,44	0,00	8,76	11,34	307,54	0,06
040504	PRIMAS DE SEGURO (DIR)	0,00	0,00	287,44	0,00	8,76	11,34	307,54	0,06
0407	PUBLICIDADE E PROPAGANDA	0,00	0,00	68,66	0,00	2,09	98,67	169,42	0,03
0408	RELACIÓNS PÚBLICAS	0,00	0,00	0,00	0,00	0,30	33,58	33,88	0,01
0409	SUBMINISTRACIÓN	0,00	0,00	24.042,71	0,00	487,29	404,00	24.934,00	4,82
040901	ENERXÍA ELÉCTRICA	0,00	0,00	17.505,20	0,00	135,18	260,28	17.900,66	3,46
040902	AUGA	0,00	0,00	431,29	0,00	16,11	13,76	461,17	0,09
040903	GAS	0,00	0,00	2.424,42	0,00	313,80	77,73	2.815,95	0,54
04090301	GAS DIRECTOS A EDIFICIO	0,00	0,00	0,00	0,00	13,55	41,83	55,38	0,01
04090302	GAS COXERACIÓN. CALOR	0,00	0,00	0,00	0,00	3,48	10,20	13,67	0,00
04090303	GAS COXERACIÓN. ELECTRICIDADE	0,00	0,00	2.424,42	0,00	296,77	25,70	2.746,90	0,53
040904	COMBUSTIBLES	0,00	0,00	3.681,80	0,00	22,20	52,23	3.756,23	0,73

Elemento	Primarios directos	Primarios indirectos	Centro a actividade	Actividade superior	Actividades auxiliares	Actividades directivas e administrativas	Total custo	%
04090404 COMBUSTIBLES (DIR)	0,00	0,00	3.681,80	0,00	22,20	52,23	3.756,23	0,73
0410 COMUNICACIÓNS	0,00	0,00	356,49	0,00	25,26	15,15	396,90	0,08
041002 COMUNICACIÓNS TELEFÓNICAS	0,00	0,00	282,78	0,00	23,01	12,24	318,04	0,06
041003 COMUNICACIÓNS INFORMÁTICAS	0,00	0,00	0,88	0,00	0,03	0,03	0,94	0,00
041004 COMUNICACIÓNS POSTAIS	0,00	0,00	72,83	0,00	2,22	2,87	77,92	0,02
0411 LIMPEZA E ASEO	0,00	0,00	15.702,02	0,00	217,63	838,56	16.758,22	3,24
041102 LIMPEZA E ASEO. CENTROS DOCENTES, EXTENSIÓN E ADMINISTRATIVOS	0,00	0,00	0,62	0,00	0,02	0,02	0,66	0,00
041105 LIMPEZA E ASEO. LIMPEZA DE CENTROS	0,00	0,00	15.701,40	0,00	217,61	838,54	16.757,55	3,24
0412 SEGURIDADE E VIXILANCIA	0,00	0,00	2.426,54	0,00	43,72	88,27	2.558,52	0,49
0413 CUSTOS DIVERSOS	0,00	0,00	505,38	0,00	13,28	289,85	808,51	0,16
041304 CUSTOS DIVERSOS (DIR)	0,00	0,00	505,38	0,00	13,28	289,85	808,51	0,16
05 CUSTO DE TRIBUTOS	0,00	0,00	1.309,01	0,00	30,35	49,27	1.388,63	0,27
06 CUSTOS FINANCEIROS	0,00	0,00	0,00	0,00	0,00	950,55	950,55	0,18
07 AMORTIZACIÓNS (CUSTOS CALCULADOS)	0,00	0,00	7.965,59	0,00	1.959,57	905,45	10.830,60	2,09
0701 DO INMOVILIZADO MATERIAL	0,00	0,00	7.853,11	0,00	1.797,82	895,18	10.546,10	2,04
070101 DE CONSTRUCIÓNS	0,00	0,00	6.645,34	0,00	292,80	633,06	7.571,20	1,46
070102 DE INSTALACIÓNS TÉCNICAS	0,00	0,00	62,86	0,00	207,30	97,30	367,46	0,07
070103 DE MAQUINARIA	0,00	0,00	1.086,10	0,00	25,05	43,49	1.154,64	0,22
070105 DE MOBILIARIO	0,00	0,00	49,62	0,00	26,34	39,28	115,23	0,02
070106 DE EQUIPOS PARA PROCESOS DE INFORMACIÓN	0,00	0,00	4,42	0,00	1.221,65	59,58	1.285,64	0,25
070107 DE FOTOCOPIADORAS	0,00	0,00	3,22	0,00	17,45	22,06	42,74	0,01
070108 DE ELEMENTOS DE TRANSPORTE	0,00	0,00	1,56	0,00	7,23	0,41	9,20	0,00
0702 DO INMOVILIZADO INMATERIAL	0,00	0,00	112,48	0,00	161,75	10,27	284,50	0,06
070201 DE APLICACIÓNS INFORMÁTICAS	0,00	0,00	112,48	0,00	151,34	9,88	273,70	0,05
070202 DE OUTRO INMOVILIZADO INMATERIAL	0,00	0,00	0,00	0,00	10,40	0,40	10,80	0,00

Elemento		Primarios directos	Primarios indirectos	Centro a actividad	Actividade superior	Actividades auxiliares	Actividades directivas e administrativas	Total custo	%
09	CUSTOS DE TRANSFERENCIAS	0,00	0,00	917,61	0,00	27,98	45,16	990,75	0,19
0901	A ALUMNOS	0,00	0,00	39,73	0,00	1,21	1,57	42,51	0,01
0903	A OUTRAS ORGANIZACIÓNS	0,00	0,00	877,88	0,00	26,77	43,59	948,24	0,18
	TOTAL	0,00	411.474,36	64.230,70	0,00	21.555,24	19.901,46	517.161,74	100,00

▪ **Servizo de Medios Audiovisuais**

Elemento		Primarios directos	Primarios indirectos	Centro a actividade	Actividade superior	Actividades auxiliares	Actividades directivas e administrativas	Total custo	%
01	CUSTO DE PERSOAL	0,00	148.382,29	860,49	0,00	4.620,13	6.509,68	160.372,59	72,86
0101	SOLDOS E SALARIOS DO PERSOAL DOCENTE INVESTIGADOR	0,00	0,00	0,00	0,00	8,75	264,05	272,80	0,12
010101	FUNCIONARIOS CATEDRÁTICOS DE UNIVERSIDADE	0,00	0,00	0,00	0,00	0,00	156,63	156,63	0,07
01010101	CATEDRÁTICO U. RETRIBUCIÓNS FIXAS	0,00	0,00	0,00	0,00	0,00	156,63	156,63	0,07
01010101	FUNCIONARIOS PROFESORES TITULARES DE UNIVERSIDADE E CATEDRÁTICOS DE ESCOLAS UNIV	0,00	0,00	0,00	0,00	6,54	95,11	101,65	0,05
01010201	TITULAR U. E CATEDRÁTICO E. RETRIBUCIÓNS FIXAS	0,00	0,00	0,00	0,00	6,54	94,45	100,99	0,05
01010202	TITULAR U. E CATEDRÁTICO E. RETRIBUCIÓNS VARIABLES	0,00	0,00	0,00	0,00	0,00	0,66	0,66	0,00
010107	CONTRATADOS LABORAIS PROFESOR CONTRATADO DOUTOR	0,00	0,00	0,00	0,00	2,21	12,31	14,53	0,01
01010701	CONTRATADO DOUTOR RETRIBUCIÓNS FIXAS	0,00	0,00	0,00	0,00	2,21	12,31	14,53	0,01
0102	SOLDO E SALARIOS DO PERSOAL DE ADMINISTRACIÓN E SERVIZOS	0,00	118.052,52	0,00	0,00	3.550,91	4.870,96	126.474,40	57,46
010201	PAS FUNCIONARIOS	0,00	0,00	0,00	0,00	45,80	3.709,42	3.755,22	1,71
01020101	PAS FUNCIONARIO RETRIBUCIÓNS FIXAS	0,00	0,00	0,00	0,00	45,80	3.705,84	3.751,64	1,70
01020102	PAS FUNCIONARIO RETRIBUCIÓNS VARIABLES	0,00	0,00	0,00	0,00	0,00	3,58	3,58	0,00
010202	PAS LABORAIS FIXOS	0,00	91.295,93	0,00	0,00	2.792,96	868,05	94.956,94	43,14
01020201	PAS LABORAL FIXO RETRIBUCIÓNS FIXAS	0,00	91.295,93	0,00	0,00	2.792,71	863,19	94.951,83	43,14
01020202	PAS LABORAL FIXO RETRIBUCIÓNS VARIABLES	0,00	0,00	0,00	0,00	0,26	4,86	5,11	0,00
010203	LABORAIS EVENTUAIS	0,00	26.756,59	0,00	0,00	712,15	293,50	27.762,24	12,61
01020301	PAS LABORAL EVENTUAL RETRIBUCIÓNS FIXAS	0,00	26.756,59	0,00	0,00	712,15	292,25	27.760,99	12,61
01020302	PAS LABORAL EVENTUAL RETRIBUCIÓNS VARIABLES	0,00	0,00	0,00	0,00	0,00	1,25	1,25	0,00
0103	CUSTO DOUTRO PERSOAL	0,00	0,00	0,00	0,00	0,00	28,66	28,66	0,01
010301	PERSOAL INVESTIGADOR EN FORMACIÓN	0,00	0,00	0,00	0,00	0,00	14,17	14,17	0,01

Elemento	Primarios directos	Primarios indirectos	Centro a actividade	Actividade superior	Actividades auxiliares	Actividades directivas e administrativas	Total custo	%
01030105 PERSOAL CONTRATADO DIRECTAMENTE POLA ACTIVIDADE CONFERENCIANTES E PROFESORES DE TITULACIÓNS PROPIAS E	0,00	0,00	0,00	0,00	0,00	14,17	14,17	0,01
010302 RETRIBUCIÓNS POR COLABORAC	0,00	0,00	0,00	0,00	0,00	14,49	14,49	0,01
01030201 RETRIBUCIÓNS CURSOS E CONFERENCIAS PAS	0,00	0,00	0,00	0,00	0,00	4,64	4,64	0,00
01030202 RETRIBUCIÓNS CURSOS E CONFERENCIAS PDI	0,00	0,00	0,00	0,00	0,00	1,66	1,66	0,00
01030203 RETRIBUCIÓNS CURSOS E CONFERENCIAS PERSOAL INVESTIGADOR	0,00	0,00	0,00	0,00	0,00	0,45	0,45	0,00
01030207 RETRIBUCIÓNS CURSOS, CONFERENCIAS E COLABORACIÓNS PERSOAL ALLEO	0,00	0,00	0,00	0,00	0,00	7,74	7,74	0,00
0104 COTIZACIÓNS SOCIAIS A CARGO DO EMPREGADOR DO PERSOAL DOCENTE E INVESTIGADOR LABORAL	0,00	30.329,77	0,00	0,00	1.044,04	1.272,60	32.646,41	14,83
010402 CONTRATADO	0,00	0,00	0,00	0,00	0,00	3,64	3,64	0,00
01040204 PDI PROFESOR CONTRATADO DOUTOR	0,00	0,00	0,00	0,00	0,00	3,64	3,64	0,00
010403 DO PERSOAL DE ADMINISTRACIÓE E SERVIZOS	0,00	30.329,77	0,00	0,00	1.044,04	1.268,95	32.642,77	14,83
01040301 PAS FUNCIONARIO	0,00	0,00	0,00	0,00	10,92	931,54	942,46	0,43
01040302 PAS LABORAL	0,00	30.329,77	0,00	0,00	1.033,12	337,41	31.700,31	14,40
0107 OUTROS CUSTOS SOCIAIS	0,00	0,00	453,55	0,00	13,83	22,29	489,67	0,22
010701 ACCIÓE SOCIAL	0,00	0,00	418,26	0,00	12,75	20,56	451,57	0,21
010702 FORMACIÓE E PERFECCIONAMENTO DO PERSOAL	0,00	0,00	35,29	0,00	1,08	1,73	38,10	0,02
0108 INDEMNIZACIÓNS POR RAZÓN DO SERVIZO	0,00	0,00	406,94	0,00	2,59	30,30	439,83	0,20
010801 DO PERSOAL DOCENTE E INVESTIGADOR FUNCIONARIO	0,00	0,00	0,00	0,00	0,00	1,43	1,43	0,00
010803 DO PERSOAL DE ADMINISTRACIÓE E SERVIZOS	0,00	0,00	406,94	0,00	2,59	28,87	438,40	0,20
0109 OUTRAS INDEMNIZACIÓNS	0,00	0,00	0,00	0,00	0,00	20,83	20,83	0,01
010901 DO PERSOAL DOCENTE E INVESTIGADOR FUNCIONARIO	0,00	0,00	0,00	0,00	0,00	2,98	2,98	0,00
010903 DO PERSOAL DE ADMINISTRACIÓE E SERVIZOS	0,00	0,00	0,00	0,00	0,00	17,85	17,85	0,01
03 CUSTO DE ADQUISICIÓE DE BENS E SERVIZOS	0,00	0,00	1.155,93	0,00	37,34	48,97	1.242,24	0,56
0302 CUSTO DE MATERIAIS DE REPROGRAFÍA E IMPRENTA	0,00	0,00	0,25	0,00	0,01	1,87	2,12	0,00
0304 CUSTO DE MATERIAL DEPORTIVO E CULTURAL	0,00	0,00	0,00	0,00	0,00	0,00	0,00	0,00

Elemento		Primarios directos	Primarios indirectos	Centro a actividade	Actividade superior	Actividades auxiliares	Actividades directivas e administrativas	Total custo	%
0305	CUSTO DE FOTOCOPIAS	0,00	0,00	553,59	0,00	0,80	1,31	555,71	0,25
0306	CUSTO DE VESTIARIO	0,00	0,00	0,00	0,00	5,41	0,26	5,67	0,00
0307	CUSTO DE PRODUTOS FARMACÉUTICOS E MATERIAL SANITARIO	0,00	0,00	0,00	0,00	12,74	0,61	13,35	0,01
0308	CUSTO DE MATERIAL DE OFICINA ORDINARIO NON INVENTARIABLE	0,00	0,00	373,04	0,00	11,73	16,30	401,06	0,18
0309	CUSTO DE MATERIAL INFORMÁTICO	0,00	0,00	0,05	0,00	0,00	0,07	0,12	0,00
0313	OUTROS CUSTOS DE ADQUISICIÓN DE BENS E SERVIZOS	0,00	0,00	229,00	0,00	6,65	28,56	264,21	0,12
031304	OUTROS CUSTOS DE ADQUISICIÓN DE BENS E SERVIZOS (DIR)	0,00	0,00	229,00	0,00	6,65	28,56	264,21	0,12
04	CUSTO DE SERVIZOS EXTERIORES	0,00	0,00	33.223,04	0,00	2.014,40	1.081,12	36.318,56	16,50
0401	ARRENDAMENTOS E CANÓNS	0,00	0,00	87,40	0,00	265,06	29,74	382,20	0,17
0402	REPARACIÓNS E CONSERVACIÓN	0,00	0,00	5.378,92	0,00	392,47	140,44	5.911,82	2,69
040201	REPARACIÓNS E CONSERVACIÓN (M2)	0,00	0,00	3.451,41	0,00	31,53	79,33	3.562,27	1,62
040204	REPARACIÓNS E CONSERVACIÓN (DIR)	0,00	0,00	1.927,51	0,00	360,94	61,10	2.349,56	1,07
0403	SERVIZOS DE PROFESIONAIS INDEPENDENTES	0,00	0,00	5.661,09	0,00	1.084,25	153,64	6.898,98	3,13
040304	SERVIZOS DE PROFESIONAIS INDEPENDENTES (DIR)	0,00	0,00	5.661,09	0,00	1.084,25	153,64	6.898,98	3,13
0405	PRIMAS DE SEGURO	0,00	0,00	398,04	0,00	2,99	4,82	405,86	0,18
040504	PRIMAS DE SEGURO (DIR)	0,00	0,00	398,04	0,00	2,99	4,82	405,86	0,18
0407	PUBLICIDADE E PROPAGANDA	0,00	0,00	23,45	0,00	0,71	41,99	66,16	0,03
0408	RELACIÓNS PÚBLICAS	0,00	0,00	0,00	0,00	0,10	14,29	14,39	0,01
0409	SUBMINISTRACIÓN	0,00	0,00	4.998,98	0,00	166,40	171,94	5.337,32	2,42
040901	ENERXÍA ELÉCTRICA	0,00	0,00	2.498,10	0,00	46,16	110,77	2.655,04	1,21
040902	AUGA	0,00	0,00	64,40	0,00	5,50	5,86	75,76	0,03
040903	GAS	0,00	0,00	2.111,41	0,00	107,16	33,08	2.251,65	1,02
04090301	GAS DIRECTOS A EDIFICIO	0,00	0,00	0,00	0,00	4,63	17,80	22,43	0,01
04090302	GAS COXERACIÓN. CALOR	0,00	0,00	2.111,41	0,00	1,19	4,34	2.116,94	0,96
04090303	GAS COXERACIÓN. ELECTRICIDADE	0,00	0,00	0,00	0,00	101,35	10,94	112,28	0,05

Elemento	Primarios directos	Primarios indirectos	Centro a actividade	Actividade superior	Actividades auxiliares	Actividades directivas e administrativas	Total custo	%
040904 COMBUSTIBLES	0,00	0,00	325,07	0,00	7,58	22,23	354,88	0,16
04090404 COMBUSTIBLES (DIR)	0,00	0,00	325,07	0,00	7,58	22,23	354,88	0,16
0410 COMUNICACIÓNS	0,00	0,00	320,57	0,00	8,63	6,45	335,64	0,15
041002 COMUNICACIÓNS TELEFÓNICAS	0,00	0,00	295,40	0,00	7,86	5,21	308,47	0,14
041003 COMUNICACIÓNS INFORMÁTICAS	0,00	0,00	0,30	0,00	0,01	0,01	0,32	0,00
041004 COMUNICACIÓNS POSTAIS	0,00	0,00	24,87	0,00	0,76	1,22	26,85	0,01
0411 LIMPEZA E ASEO	0,00	0,00	14.491,07	0,00	74,32	356,88	14.922,27	6,78
041102 LIMPEZA E ASEO. CENTROS DOCENTES, EXTENSIÓN E ADMINISTRATIVOS	0,00	0,00	0,21	0,00	0,01	0,01	0,23	0,00
041105 LIMPEZA E ASEO. LIMPEZA DE CENTROS	0,00	0,00	14.490,86	0,00	74,31	356,87	14.922,05	6,78
0412 SEGURIDADE E VIXILANCIA	0,00	0,00	1.634,29	0,00	14,93	37,56	1.686,78	0,77
0413 CUSTOS DIVERSOS	0,00	0,00	229,23	0,00	4,54	123,36	357,12	0,16
041304 CUSTOS DIVERSOS (DIR)	0,00	0,00	229,23	0,00	4,54	123,36	357,12	0,16
05 CUSTO DE TRIBUTOS	0,00	0,00	701,56	0,00	10,36	20,97	732,89	0,33
06 CUSTOS FINANCIEROS	0,00	0,00	0,00	0,00	0,00	404,54	404,54	0,18
07 AMORTIZACIÓNS (CUSTOS CALCULADOS)	0,00	0,00	19.631,12	0,00	669,18	385,35	20.685,64	9,40
0701 DO INMOVILIZADO MATERIAL	0,00	0,00	19.631,12	0,00	613,94	380,98	20.626,04	9,37
070101 DE CONSTRUCIÓNS	0,00	0,00	12.954,32	0,00	99,99	269,42	13.323,73	6,05
070102 DE INSTALACIÓNS TÉCNICAS	0,00	0,00	129,66	0,00	70,79	41,41	241,87	0,11
070103 DE MAQUINARIA	0,00	0,00	30,43	0,00	8,56	18,51	57,49	0,03
070105 DE MOBILIARIO	0,00	0,00	480,69	0,00	8,99	16,72	506,40	0,23
070106 DE EQUIPOS PARA PROCESOS DE INFORMACIÓ	0,00	0,00	869,17	0,00	417,18	25,36	1.311,71	0,60
070107 DE FOTOCOPIADORAS	0,00	0,00	5.084,35	0,00	5,96	9,39	5.099,70	2,32
070108 DE ELEMENTOS DE TRANSPORTE	0,00	0,00	82,50	0,00	2,47	0,17	85,14	0,04
0702 DO INMOVILIZADO INMATERIAL	0,00	0,00	0,00	0,00	55,24	4,37	59,61	0,03
070201 DE APLICACIÓNS INFORMÁTICAS	0,00	0,00	0,00	0,00	51,68	4,20	55,89	0,03

Elemento		Primarios directos	Primarios indirectos	Centro a actividade	Actividade superior	Actividades auxiliares	Actividades directivas e administrativas	Total custo	%
070202	DE OUTRO INMOVILIZADO INMATERIAL	0,00	0,00	0,00	0,00	3,55	0,17	3,72	0,00
09	CUSTOS DE TRANSFERENCIAS	0,00	0,00	313,36	0,00	9,55	19,22	342,13	0,16
0901	A ALUMNOS	0,00	0,00	13,57	0,00	0,41	0,67	14,65	0,01
0903	A OUTRAS ORGANIZACIÓNS	0,00	0,00	299,79	0,00	9,14	18,55	327,48	0,15
TOTAL		0,00	148.382,29	55.885,50	0,00	7.360,96	8.469,85	220.098,59	100,00

▪ **Servizo de Publicacións e Intercambio Científico**

Elemento		Primarios directos	Primarios indirectos	Centro a actividade	Actividade superior	Actividades auxiliares	Actividades directivas e administrativas	Total custo	%
01	CUSTO DE PERSOAL	0,00	404.118,43	21.379,56	0,00	14.208,14	16.195,05	455.901,18	83,26
0101	SOLDOS E SALARIOS DO PERSOAL DOCENTE INVESTIGADOR	0,00	0,00	0,00	0,00	26,92	656,91	683,83	0,12
010101	FUNCIONARIOS CATEDRÁTICOS DE UNIVERSIDADE	0,00	0,00	0,00	0,00	0,00	389,67	389,67	0,07
01010101	CATEDRÁTICO U. RETRIBUCIÓNS FIXAS	0,00	0,00	0,00	0,00	0,00	389,67	389,67	0,07
01010101	FUNCIONARIOS PROFESORES TITULARES DE UNIVERSIDADE E								
010102	CATEDRÁTICOS DE ESCOLAS UNIV	0,00	0,00	0,00	0,00	20,11	236,62	256,73	0,05
01010201	TITULAR U. E CATEDRÁTICO E. RETRIBUCIÓNS FIXAS	0,00	0,00	0,00	0,00	20,11	234,98	255,09	0,05
01010202	TITULAR U. E CATEDRÁTICO E. RETRIBUCIÓNS VARIABLES	0,00	0,00	0,00	0,00	0,00	1,64	1,64	0,00
010107	CONTRATADOS LABORAIS PROFESOR CONTRATADO DOUTOR	0,00	0,00	0,00	0,00	6,81	30,63	37,44	0,01
01010701	CONTRATADO DOUTOR RETRIBUCIÓNS FIXAS	0,00	0,00	0,00	0,00	6,81	30,63	37,44	0,01
0102	SOLDO E SALARIOS DO PERSOAL DE ADMINISTRACIÓN E SERVIZOS	0,00	316.590,85	0,00	0,00	10.920,02	12.118,18	339.629,05	62,02
010201	PAS FUNCIONARIOS	0,00	100.460,96	0,00	0,00	140,85	9.228,44	109.830,25	20,06
01020101	PAS FUNCIONARIO RETRIBUCIÓNS FIXAS	0,00	100.460,96	0,00	0,00	140,85	9.219,54	109.821,36	20,06
01020102	PAS FUNCIONARIO RETRIBUCIÓNS VARIABLES	0,00	0,00	0,00	0,00	0,00	8,90	8,90	0,00
010202	PAS LABORAIS FIXOS	0,00	216.129,89	0,00	0,00	8.589,12	2.159,56	226.878,57	41,43
01020201	PAS LABORAL FIXO RETRIBUCIÓNS FIXAS	0,00	216.129,89	0,00	0,00	8.588,33	2.147,48	226.865,69	41,43
01020202	PAS LABORAL FIXO RETRIBUCIÓNS VARIABLES	0,00	0,00	0,00	0,00	0,79	12,09	12,87	0,00
010203	LABORAIS EVENTUAIS	0,00	0,00	0,00	0,00	2.190,05	730,18	2.920,22	0,53
01020301	PAS LABORAL EVENTUAL RETRIBUCIÓNS FIXAS	0,00	0,00	0,00	0,00	2.190,05	727,06	2.917,11	0,53
01020302	PAS LABORAL EVENTUAL RETRIBUCIÓNS VARIABLES	0,00	0,00	0,00	0,00	0,00	3,11	3,11	0,00
0103	CUSTO DOUTRO PERSOAL	0,00	0,00	18.136,45	0,00	0,00	71,29	18.207,74	3,33
010301	PERSOAL INVESTIGADOR EN FORMACIÓN	0,00	0,00	0,00	0,00	0,00	35,24	35,24	0,01
01030105	PERSOAL CONTRATADO DIRECTAMENTE POLA ACTIVIDADE	0,00	0,00	0,00	0,00	0,00	35,24	35,24	0,01
01030105	CONFERENCIANTES E PROFESORES DE TITULACIÓNS PROPIAS E								
010302	RETRIBUCIÓNS POR COLABORAC	0,00	0,00	18.136,45	0,00	0,00	36,05	18.172,50	3,32

Elemento	Primarios directos	Primarios indirectos	Centro a actividade	Actividade superior	Actividades auxiliares	Actividades directivas e administrativas	Total custo	%
01030201 RETRIBUCIÓNS CURSOS E CONFERENCIAS PAS	0,00	0,00	22,32	0,00	0,00	11,54	33,86	0,01
01030202 RETRIBUCIÓNS CURSOS E CONFERENCIAS PDI	0,00	0,00	457,93	0,00	0,00	4,12	462,05	0,08
01030203 RETRIBUCIÓNS CURSOS E CONFERENCIAS PERSOAL INVESTIGADOR	0,00	0,00	0,00	0,00	0,00	1,13	1,13	0,00
01030205 RETRIBUCIÓNS COLABORACIÓNS PDI RETRIBUCIÓNS CURSOS, CONFERENCIAS E COLABORACIÓNS PERSOAL	0,00	0,00	17.656,20	0,00	0,00	0,00	17.656,20	3,22
01030207 ALLEO	0,00	0,00	0,00	0,00	0,00	19,26	19,26	0,00
0104 COTIZACIÓNS SOCIAIS A CARGO DO EMPREGADOR	0,00	87.527,58	0,00	0,00	3.210,71	3.166,02	93.904,31	17,15
010402 DO PERSOAL DOCENTE E INVESTIGADOR LABORAL CONTRATADO	0,00	0,00	0,00	0,00	0,00	9,06	9,06	0,00
01040204 PDI PROFESOR CONTRATADO DOUTOR	0,00	0,00	0,00	0,00	0,00	9,06	9,06	0,00
010403 DO PERSOAL DE ADMINISTRACIÓN E SERVIZOS	0,00	87.527,58	0,00	0,00	3.210,71	3.156,96	93.895,25	17,15
01040301 PAS FUNCIONARIO	0,00	24.098,79	0,00	0,00	33,58	2.317,52	26.449,90	4,83
01040302 PAS LABORAL	0,00	63.428,79	0,00	0,00	3.177,13	839,43	67.445,35	12,32
0107 OUTROS CUSTOS SOCIAIS	0,00	0,00	1.394,77	0,00	42,53	55,46	1.492,75	0,27
010701 ACCIÓN SOCIAL	0,00	0,00	1.286,25	0,00	39,22	51,14	1.376,61	0,25
010702 FORMACIÓN E PERFECCIONAMENTO DO PERSOAL	0,00	0,00	108,52	0,00	3,31	4,31	116,14	0,02
0108 INDEMNIZACIÓNS POR RAZÓN DO SERVIZO	0,00	0,00	1.848,34	0,00	7,96	75,38	1.931,67	0,35
010801 DO PERSOAL DOCENTE E INVESTIGADOR FUNCIONARIO	0,00	0,00	0,00	0,00	0,00	3,55	3,55	0,00
010803 DO PERSOAL DE ADMINISTRACIÓN E SERVIZOS	0,00	0,00	1.848,34	0,00	7,96	71,83	1.928,12	0,35
0109 OUTRAS INDEMNIZACIÓNS	0,00	0,00	0,00	0,00	0,00	51,82	51,82	0,01
010901 DO PERSOAL DOCENTE E INVESTIGADOR FUNCIONARIO	0,00	0,00	0,00	0,00	0,00	7,41	7,41	0,00
010903 DO PERSOAL DE ADMINISTRACIÓN E SERVIZOS	0,00	0,00	0,00	0,00	0,00	44,42	44,42	0,01
03 CUSTO DE ADQUISICIÓN DE BENS E SERVIZOS	0,00	0,00	33.366,93	0,00	114,83	121,83	33.603,60	6,14
0302 CUSTO DE MATERIAIS DE REPROGRAFÍA E IMPRENTA	0,00	0,00	0,76	0,00	0,02	4,64	5,43	0,00
0304 CUSTO DE MATERIAL DEPORTIVO E CULTURAL	0,00	0,00	0,00	0,00	0,00	0,00	0,00	0,00
0305 CUSTO DE FOTOCOPIAS	0,00	0,00	449,68	0,00	2,46	3,27	455,41	0,08
0306 CUSTO DE VESTIARIO	0,00	0,00	0,00	0,00	16,64	0,64	17,28	0,00

Elemento		Primarios directos	Primarios indirectos	Centro a actividade	Actividade superior	Actividades auxiliares	Actividades directivas e administrativas	Total custo	%
0307	CUSTO DE PRODUTOS FARMACÉUTICOS E MATERIAL SANITARIO	0,00	0,00	0,00	0,00	39,18	1,51	40,69	0,01
0308	CUSTO DE MATERIAL DE OFICINA ORDINARIO NON INVENTARIABLE	0,00	0,00	1.406,82	0,00	36,06	40,54	1.483,42	0,27
0309	CUSTO DE MATERIAL INFORMÁTICO	0,00	0,00	0,15	0,00	0,00	0,18	0,33	0,00
0310	PRENSA, REVISTAS, LIBROS E OUTRAS PUBLICACIÓNS	0,00	0,00	31.474,50	0,00	0,00	0,00	31.474,50	5,75
0313	OUTROS CUSTOS DE ADQUISICIÓN DE BENS E SERVIZOS	0,00	0,00	35,02	0,00	20,46	71,05	126,53	0,02
031304	OUTROS CUSTOS DE ADQUISICIÓN DE BENS E SERVIZOS (DIR)	0,00	0,00	35,02	0,00	20,46	71,05	126,53	0,02
04	CUSTO DE SERVIZOS EXTERIORES	0,00	0,00	42.668,11	0,00	6.194,83	2.689,65	51.552,58	9,41
0401	ARRENDAMENTOS E CANÓNS	0,00	0,00	268,76	0,00	815,13	73,99	1.157,88	0,21
0402	REPARACIÓNS E CONSERVACIÓN	0,00	0,00	4.827,11	0,00	1.206,95	349,38	6.383,44	1,17
040201	REPARACIÓNS E CONSERVACIÓN (M2)	0,00	0,00	1.181,52	0,00	96,96	197,36	1.475,84	0,27
040204	REPARACIÓNS E CONSERVACIÓN (DIR)	0,00	0,00	3.645,59	0,00	1.110,00	152,02	4.907,60	0,90
0403	SERVIZOS DE PROFESIONAIS INDEPENDENTES	0,00	0,00	15.603,53	0,00	3.334,35	382,24	19.320,11	3,53
040304	SERVIZOS DE PROFESIONAIS INDEPENDENTES (DIR)	0,00	0,00	15.603,53	0,00	3.334,35	382,24	19.320,11	3,53
0404	TRANSPORTES	0,00	0,00	3.793,65	0,00	0,00	0,00	3.793,65	0,69
0405	PRIMAS DE SEGURO	0,00	0,00	301,86	0,00	9,20	12,00	323,07	0,06
040504	PRIMAS DE SEGURO (DIR)	0,00	0,00	301,86	0,00	9,20	12,00	323,07	0,06
0407	PUBLICIDADE E PROPAGANDA	0,00	0,00	72,10	0,00	2,20	104,47	178,77	0,03
0408	RELACIÓNS PÚBLICAS	0,00	0,00	72,00	0,00	0,31	35,55	107,87	0,02
0409	SUBMINISTRACIÓN	0,00	0,00	6.034,52	0,00	511,74	427,76	6.974,02	1,27
040901	ENERXÍA ELÉCTRICA	0,00	0,00	4.984,09	0,00	141,96	275,59	5.401,64	0,99
040902	AUGA	0,00	0,00	248,86	0,00	16,92	14,57	280,35	0,05
040903	GAS	0,00	0,00	786,93	0,00	329,55	82,30	1.198,77	0,22
04090301	GAS DIRECTOS A EDIFICIO	0,00	0,00	0,00	0,00	14,23	44,29	58,52	0,01
04090302	GAS COXERACIÓN. CALOR	0,00	0,00	0,00	0,00	3,65	10,80	14,45	0,00
04090303	GAS COXERACIÓN. ELECTRICIDADE	0,00	0,00	786,93	0,00	311,67	27,21	1.125,81	0,21
040904	COMBUSTIBLES	0,00	0,00	14,64	0,00	23,31	55,30	93,25	0,02

Elemento	Primarios directos	Primarios indirectos	Centro a actividade	Actividade superior	Actividades auxiliares	Actividades directivas e administrativas	Total custo	%
04090404 COMBUSTIBLES (DIR)	0,00	0,00	14,64	0,00	23,31	55,30	93,25	0,02
0410 COMUNICACIÓNS	0,00	0,00	1.134,69	0,00	26,53	16,04	1.177,26	0,21
041002 COMUNICACIÓNS TELEFÓNICAS	0,00	0,00	537,48	0,00	24,17	12,96	574,61	0,10
041003 COMUNICACIÓNS INFORMÁTICAS	0,00	0,00	0,92	0,00	0,03	0,04	0,98	0,00
041004 COMUNICACIÓNS POSTAIS	0,00	0,00	596,29	0,00	2,33	3,04	601,66	0,11
0411 LIMPEZA E ASEO	0,00	0,00	2.250,07	0,00	228,55	887,87	3.366,50	0,61
041102 LIMPEZA E ASEO. CENTROS DOCENTES, EXTENSIÓN E ADMINISTRATIVOS	0,00	0,00	0,65	0,00	0,02	0,03	0,70	0,00
041105 LIMPEZA E ASEO. LIMPEZA DE CENTROS	0,00	0,00	2.249,42	0,00	228,53	887,85	3.365,80	0,61
0412 SEGURIDADE E VIXILANCIA	0,00	0,00	559,46	0,00	45,91	93,46	698,82	0,13
0413 CUSTOS DIVERSOS	0,00	0,00	7.750,36	0,00	13,95	306,89	8.071,20	1,47
041304 CUSTOS DIVERSOS (DIR)	0,00	0,00	7.750,36	0,00	13,95	306,89	8.071,20	1,47
05 CUSTO DE TRIBUTOS	0,00	0,00	746,29	0,00	31,87	52,17	830,33	0,15
06 CUSTOS FINANCEIROS	0,00	0,00	0,00	0,00	0,00	1.006,44	1.006,44	0,18
07 AMORTIZACIÓNS (CUSTOS CALCULADOS)	0,00	0,00	618,82	0,00	2.057,90	958,69	3.635,42	0,66
0701 DO INMOVILIZADO MATERIAL	0,00	0,00	618,82	0,00	1.888,04	947,81	3.454,67	0,63
070101 DE CONSTRUCIÓNS	0,00	0,00	582,60	0,00	307,49	670,28	1.560,37	0,28
070102 DE INSTALACIÓNS TÉCNICAS	0,00	0,00	14,49	0,00	217,70	103,03	335,22	0,06
070103 DE MAQUINARIA	0,00	0,00	10,42	0,00	26,31	46,05	82,77	0,02
070105 DE MOBILIARIO	0,00	0,00	9,19	0,00	27,66	41,59	78,44	0,01
070106 DE EQUIPOS PARA PROCESOS DE INFORMACIÓN	0,00	0,00	1,02	0,00	1.282,95	63,08	1.347,05	0,25
070107 DE FOTOCOPIADORAS	0,00	0,00	0,74	0,00	18,33	23,36	42,43	0,01
070108 DE ELEMENTOS DE TRANSPORTE	0,00	0,00	0,36	0,00	7,60	0,43	8,39	0,00
0702 DO INMOVILIZADO INMATERIAL	0,00	0,00	0,00	0,00	169,86	10,88	180,74	0,03
070201 DE APLICACIÓNS INFORMÁTICAS	0,00	0,00	0,00	0,00	158,94	10,46	169,40	0,03
070202 DE OUTRO INMOVILIZADO INMATERIAL	0,00	0,00	0,00	0,00	10,92	0,42	11,34	0,00
09 CUSTOS DE TRANSFERENCIAS	0,00	0,00	963,66	0,00	29,38	47,82	1.040,86	0,19

Elemento		Primarios directos	Primarios indirectos	Centro a actividade	Actividade superior	Actividades auxiliares	Actividades directivas e administrativas	Total custo	%
0901	A ALUMNOS	0,00	0,00	41,72	0,00	1,27	1,66	44,65	0,01
0903	A OUTRAS ORGANIZACIÓNS	0,00	0,00	921,94	0,00	28,11	46,16	996,21	0,18
TOTAL		0,00	404.118,43	99.743,37	0,00	22.636,95	21.071,65	547.570,41	100,00

d. Custo e ingresos dos centros

Centro	Custos directos	Custos de centros de nivel superior	Custo de centros auxiliares	Total Custo	Ingresos (I)	Marxe (I-C)	% Cobertura (I/C)	Total Custo 2018	% Variación do custo 18/19
Facultades e escolas	152.244.991,19	3.426.454,75	6.388.146,03	162.059.591,94	36.645.318,42	-125.414.273,52	22,61	160.686.935,53	0,85
Institutos de investigación	11.590.503,65	110.354,25	210.302,05	11.911.159,91	7.773.862,22	-4.137.297,69	65,27	8.510.234,41	39,96
Centros singulares de investigación	22.039.430,05	511.928,20	699.582,18	23.250.940,44	17.203.734,23	-6.047.206,21	73,99	22.871.079,31	1,66
Outros centros de investigación	6.676.844,65	1.081.663,46	171.676,81	7.930.184,87	2.232.110,11	-5.698.074,76	28,15	6.503.153,10	21,94
Bibliotecas centrais e arquivo	8.213.667,67	156.491,12	224.918,49	8.595.077,25	606.620,81	-7.988.456,44	7,06	8.265.850,35	3,98
Outros centros docentes	1.665.960,41	12.276,65	64.744,82	1.742.981,88	347.366,74	-1.395.615,14	19,93	1.732.807,58	0,59
Organos de goberno	3.959.422,23	14.556,17	128.487,15	4.102.465,48	165.573,29	-3.936.892,19	4,04	3.928.039,23	4,44
Extensión universitaria, servizos administrativos e outros	31.146.609,85	535.668,68	1.000.168,29	32.682.446,86	27.286.522,83	-5.395.924,03	83,49	28.842.861,21	13,31
Centros agrupacións de custo (custo global USC)	1.455.439,82	50.750,44	7.730,33	1.513.920,59	1.108.591,73	-405.328,86	73,23	1.495.196,73	1,25
	238.992.869,52	5.900.143,72	8.895.756,15	253.788.769,22	93.369.700,38	-160.419.068,84	36,79	242.836.157,45	4,51
2018	229.355.195,74	5.110.323,95	8.398.965,09	242.864.484,88	89.000.161,01	-153.864.323,87	36,65	239.189.673,53	1,54
2019-2018	9.637.673,78	789.819,77	496.791,06	10.924.284,34	4.369.539,37	-6.554.744,97			
% Variación 18/19	4,20	15,46	5,91	4,50	4,91	4,26			

Información sobre custos:

- Debe entenderse como “custo do centro” o do conxunto de actividades desenvoltas por este.
- Unicamente se desglosan as actividades DAG dos Órganos de Goberno, estando o resto integradas nos custos dos centros asociado (por exemplo, o custo do decanato intégrase como custo da facultade).
- Os custos asociados á docencia están vinculados cos departamentos que a imparten e, polo tanto, recóllense como custos nas facultades e escolas e non se repercuten a ningún outro tipo de centro.
- Os custos das actividades de investigación derivados da aplicación da Regra 23, que ata o exercicio 2014 estaban vinculados exclusivamente cos departamentos, relaciónanse tamén cos centros singulares e institutos de investigación. Os custos directos da actividade e os custos repercutidos diferentes aos de Regra 23 están asociados ao centro que desenvolve a actividade.
- Dos dous puntos anteriores dedúcese que os centros singulares e institutos de investigación tamén recollen custo procedente da aplicación da Regra 23.

Información sobre ingresos:

O Modelo CANOA non permite asociar ingresos con centros de custo, por este motivo este informe elabórase indirectamente aplicando os seguintes criterios:

- Os ingresos mostrados neste anexo correspóndense unicamente cos das actividades finalistas (non se inclúen os ingresos asociados á organización no seu conxunto).
- Para as actividades de investigación o ingreso de cada actividade lévanse ao centro de custo que ten vinculada a actividade.
- Para as actividades de docencia oficial os ingresos son levados a titulación do alumno e a continuación ao centro que ten vinculada a titulación.
- Os ingresos de teses, estudos non oficiais e os ingresos de docencia oficial do tipo expedición de títulos, secretaría e outros, non están vinculados a centros de custo concretos. Existen tamén outros ingresos de actividades finalistas que ao darse de alta no sistema CANOA asociados a actividades de nivel superior non se relaciona con centros concretos e tampouco están incluídos nestes anexo.

Comparativa con outras táboas do informe:

Para poder comparar os datos recollidos neste anexo cos correspondentes a actividades recollidos noutros apartados do informe, hai que ter en conta que o total das columnas “Custo directo” e “Custo de centros de nivel superior” é equivalente a “Primarios directos”, “Primarios indirectos” e “Centro a actividades” das táboas de actividades. En relación aos ingresos o punto cuarto do anterior epígrafes explica as diferenzas existentes entre o total de ingresos recollido neste anexo coa información mostrada noutras táboas do informe.

Comparativa co anexo do informe de 2015:

Desde o exercicio 2016 as amortizacións de bens inmobles danse de alta na columna “Centros directos”.

Información detallada por centro

Centro	Custos directos	Custos de centros de nivel superior	Custo de centros auxiliares	Total Custo	Ingresos (I)	Marxe (I-C)	% Cobertura (I/C)	Total Custo 2018	% Variación do custo 18/19
Facultades e escolas									
Escola Politécnica Superior	10.393.505,72	144.121,13	475.507,90	11.013.134,76	3.094.095,88	-7.919.038,88	28,09	11.264.615,15	-2,23
Escola Técnica Superior de Enxeñería	4.894.314,38	183.098,93	203.693,09	5.281.106,39	2.671.072,07	-2.610.034,32	50,58	5.368.663,16	-1,63
Facultade de administración e dirección de empresas	2.098.317,26	54.639,31	99.940,32	2.252.896,89	363.763,55	-1.889.133,34	16,15	2.134.335,26	5,55
Facultade de Bioloxía	8.275.971,30	250.999,63	294.174,85	8.821.145,77	1.794.935,22	-7.026.210,55	20,35	8.863.421,11	-0,48
Facultade de Ciencias	3.543.948,92	90.120,42	137.774,10	3.771.843,44	570.905,42	-3.200.938,02	15,14	3.508.791,18	7,50
Facultade de Ciencias da Comunicación	3.298.111,13	86.424,02	136.164,67	3.520.699,82	612.926,10	-2.907.773,72	17,41	4.168.422,99	-15,54
Facultade de Ciencias da Educación	6.694.453,01	148.320,76	310.031,32	7.152.805,07	1.828.023,09	-5.324.781,98	25,56	6.860.193,98	4,27
Facultade de Ciencias Económicas e Empresariais	8.752.116,18	134.085,70	369.657,76	9.255.859,65	2.002.567,48	-7.253.292,17	21,64	8.912.586,21	3,85
Facultade de Ciencias Políticas e Sociais	2.227.901,54	53.921,31	94.663,61	2.376.486,48	495.049,54	-1.881.436,94	20,83	2.185.295,33	8,75
Facultade de Dereito	6.569.766,65	93.646,44	250.378,47	6.913.791,55	1.578.087,28	-5.335.704,27	22,83	6.376.028,28	8,43
Facultade de Enfermaría	1.397.831,92	52.400,31	51.579,52	1.501.811,75	544.042,78	-957.768,97	36,23	1.567.242,98	-4,17
Facultade de Farmacia	8.593.040,99	194.084,29	346.625,06	9.133.750,33	2.700.478,52	-6.433.271,81	29,57	8.657.161,69	5,51
Facultade de Filoloxía	11.415.325,69	147.405,73	509.173,12	12.071.904,52	2.336.792,49	-9.735.112,03	19,36	12.221.709,69	-1,23
Facultade de Filosofía	1.373.146,46	37.250,45	57.885,19	1.468.282,09	149.853,80	-1.318.428,29	10,21	1.386.427,93	5,90
Facultade de Física	7.243.421,89	557.725,48	403.797,92	8.204.945,29	1.381.924,24	-6.823.021,05	16,84	9.721.968,88	-15,60
Facultade de Formación do Profesorado	2.883.982,05	39.175,89	129.489,73	3.052.647,65	525.262,56	-2.527.385,09	17,21	2.927.790,67	4,26
Facultade de Humanidades	2.701.815,82	35.368,35	126.191,84	2.863.376,01	189.668,72	-2.673.707,29	6,62	2.639.178,56	8,49
Facultade de Matemáticas	6.786.293,24	90.257,08	300.533,29	7.177.083,61	1.369.750,65	-5.807.332,96	19,09	7.396.299,82	-2,96
Facultade de Medicina e Odontoloxía	16.584.457,98	258.268,19	567.717,97	17.410.444,13	4.100.324,74	-13.310.119,39	23,55	16.675.062,15	4,41
Facultade de Óptica	1.797.491,29	54.635,83	76.142,45	1.928.269,58	357.938,90	-1.570.330,68	18,56	1.750.911,00	10,13
Facultade de Psicoloxía	7.899.686,86	91.398,08	351.585,16	8.342.670,09	1.267.892,10	-7.074.777,99	15,20	8.080.387,95	3,25
Facultade de Química	7.915.702,66	99.281,84	314.912,29	8.329.896,80	1.904.942,13	-6.424.954,67	22,87	8.105.612,30	2,77
Facultade de Veterinaria	9.210.700,54	375.630,67	362.270,42	9.948.601,65	2.889.061,31	-7.059.540,34	29,04	9.606.344,81	3,56

Información detallada por centro

Centro	Custos directos	Custos de centros de nivel superior	Custo de centros auxiliares	Total Custo	Ingresos (I)	Marxe (I-C)	% Cobertura (I/C)	Total Custo 2018	% Variación do custo 18/19
Facultade de Xeografía e Historia	8.381.887,69	101.261,39	374.644,22	8.857.793,32	1.378.479,71	-7.479.313,61	15,56	9.052.925,44	-2,16
Facultade de Relacións Laborais	1.124.163,74	38.763,61	43.611,76	1.206.539,11	418.436,13	-788.102,98	34,68	1.090.931,19	10,60
Facultades Adscritas	187.636,28	14.169,91	0,00	201.806,19	119.044,01	-82.762,18	58,99	164.627,82	22,58
	152.244.991,19	3.426.454,75	6.388.146,03	162.059.591,94	36.645.318,42	-125.414.273,52	22,61	160.686.935,53	0,85
Institutos de investigación									
Instituto da Lingua Galega	893.868,71	5.295,14	17.492,19	916.656,03	238.808,71	-677.847,32	26,05	433.308,02	111,55
Instituto das Ciencias Neurolóxicas	6.848,57	732,67	0,00	7.581,24	0,00	-7.581,24	0,00	6.654,57	13,93
Instituto de Acuicultura	917.292,74	9.718,27	23.217,39	950.228,38	428.398,29	-521.830,09	45,08	820.651,17	15,79
Instituto de Biodiversidade Agraria e Desenvolvemento Rural (IBADER)	717.483,94	2.621,81	14.669,18	734.774,92	476.759,32	-258.015,60	64,89	403.883,22	81,93
Instituto de Cerámica	444.472,86	17.110,00	3.429,82	465.012,67	47.392,37	-417.620,30	10,19	553.914,57	-16,05
Instituto de Ciencias da Educación ICE	219.422,85	1.388,30	554,04	221.365,20	30.693,83	-190.671,37	13,87	231.128,30	-4,22
Instituto de Ciencias Forenses Luis Concheiro	958.955,05	32.400,78	21.528,85	1.012.884,67	438.980,20	-573.904,47	43,34	818.585,21	23,74
Instituto de Criminoloxía	111.303,57	0,00	2.585,58	113.889,15	49.209,03	-64.680,12	43,21	362.288,09	-68,56
Instituto de Dereito Industrial	114.031,88	1.372,73	0,00	115.404,61	64.808,33	-50.596,28	56,16	118.969,96	-3,00
Instituto de Estudos e Desenvolvemento de Galicia IDEGA	1.713.179,34	2.163,76	15.961,94	1.731.305,03	1.138.642,16	-592.662,87	65,77	1.700.319,58	1,82
Instituto de Farmacia Industrial	922,43	0,00	2.453,65	3.376,08	0,00	-3.376,08	0,00	8.368,62	-59,66
Instituto de Investigacións e Análise Alimentarias	978.764,96	8.928,75	13.956,81	1.001.650,50	301.179,86	-700.470,64	30,07	614.846,87	62,91
Instituto de Investigacións Tecnolóxicas	1.068.417,54	9.065,95	30.894,99	1.108.378,49	542.854,39	-565.524,10	48,98	1.037.745,61	6,81
Instituto de Matemáticas	183.428,99	0,00	6.173,76	189.602,75	183.458,00	-6.144,75	96,76	263.958,08	-28,17
Instituto de Ortopedia	78.680,97	4.357,54	0,00	83.038,51	0,00	-83.038,51	0,00	86.479,50	-3,98
Instituto Galego de Física de Altas Enerxías	3.183.429,25	15.198,55	57.383,85	3.256.011,68	3.832.677,73	576.666,05	117,71	1.049.133,04	210,35
	11.590.503,65	110.354,25	210.302,05	11.911.159,91	7.773.862,22	-4.137.297,69	65,27	8.510.234,41	39,96

Información detallada por centro

Centro	Custos directos	Custos de centros de nivel superior	Custo de centros auxiliares	Total Custo	Ingresos (I)	Marxe (I-C)	% Cobertura (I/C)	Total Custo 2018	% Variación do custo 18/19
Centros singulares de investigación									
Centro de Investigación en Medicina Molecular e Enfermedades Crónicas (CIMUS)	10.877.168,20	55.430,25	313.936,04	11.246.534,48	8.953.101,28	-2.293.433,20	79,61	11.302.659,99	-0,50
Centro de Investigación en Química Biolóxica e Materiais Moleculares (CIQUS)	7.379.318,03	54.252,36	261.274,84	7.694.845,24	5.829.106,67	-1.865.738,57	75,75	7.813.198,61	-1,51
Centro de Investigación en Tecnoloxías da Inf.(CITIUS)	3.120.585,32	19.535,30	101.602,44	3.241.723,06	2.374.294,23	-867.428,83	73,24	3.093.773,39	4,78
Centros de Biomedicina Experimental (CEBEGA)	662.358,50	382.710,29	22.768,86	1.067.837,66	47.232,05	-1.020.605,61	4,42	661.447,32	61,44
	22.039.430,05	511.928,20	699.582,18	23.250.940,44	17.203.734,23	-6.047.206,21	73,99	22.871.079,31	1,66
Outros centros de investigación									
Aula de Productos Lácteos (APL)	1.306.936,36	82.249,35	36.936,78	1.426.122,51	698.128,85	-727.993,66	48,95	1.516.236,18	-5,94
Estación Científica do Courel	102.039,93	4.813,28	0,00	106.853,21	35.640,57	-71.212,64	33,35	83.620,18	27,78
Estación de Bioloxía Mariña da Graña	340.189,27	4.849,84	4.986,43	350.025,53	130.901,32	-219.124,21	37,40	300.272,22	16,57
Estación Hidrobiolóxica Encoro do Con	318.130,22	5.262,79	6.332,05	329.725,04	189.999,23	-139.725,81	57,62	280.788,85	17,43
Museo de Historia Natural	484.242,99	24.594,03	9.999,32	518.836,34	45.054,62	-473.781,72	8,68	537.859,94	-3,54
Observatorio Astronómico Ramón Maria Aller	138.902,22	2.192,10	3.297,90	144.392,19	61.477,20	-82.914,99	42,58	129.664,40	11,36
Rede de Infraestruturas de Apoio á Investigación e ao Desenvolvemento Tecnolóxico	3.254.029,33	946.487,29	110.124,33	4.310.640,94	603.622,89	-3.707.018,05	14,00	3.654.711,33	17,95
Museo Domus do Mitreo	55.977,74	4.397,76	0,00	60.375,50	28.250,00	-32.125,50	46,79	0,00	-
Plataforma de Enxeñería da Madeira Estrutural (PEMADE)	676.396,59	6.817,02	0,00	683.213,61	439.035,43	-244.178,18	64,26	0,00	-
	6.676.844,65	1.081.663,46	171.676,81	7.930.184,87	2.232.110,11	-5.698.074,76	28,15	6.503.153,10	21,94
Bibliotecas centrais e arquivo									
Arquivo Histórico	589.185,13	12.678,78	27.148,53	629.012,42	12.475,01	-616.537,41	1,98	589.172,78	6,76
Biblioteca Intercentros	1.173.878,25	68.900,28	40.287,46	1.283.065,98	548,75	-1.282.517,23	0,04	1.300.865,94	-1,37
Biblioteca Xeral	5.479.485,66	36.529,90	117.300,60	5.633.316,16	593.597,05	-5.039.719,11	10,54	5.381.781,17	4,67
Biblioteca Xurídica Concepción Arenal	971.118,63	38.382,16	40.181,90	1.049.682,69	0,00	-1.049.682,69	0,00	994.030,46	5,60
	8.213.667,67	156.491,12	224.918,49	8.595.077,25	606.620,81	-7.988.456,44	7,06	8.265.850,35	3,98

Información detallada por centro

Centro	Custos directos	Custos de centros de nivel superior	Custo de centros auxiliares	Total Custo	Ingresos (I)	Marxe (I-C)	% Cobertura (I/C)	Total Custo 2018	% Variación do custo 18/19
Outros centros docentes									
Escola de Especialización Profesional Práctica Xurídica	118.159,56	362,18	2.611,95	121.133,70	42.600,00	-78.533,70	35,17	128.184,45	-5,50
Centro de Estudos e Documentación Europeos da USC	66.845,93	0,00	2.453,65	69.299,58	0,00	-69.299,58	0,00	98.936,02	-29,96
Centro de Linguas Modernas (Santiago e Lugo)	1.281.766,01	10.877,29	52.159,94	1.344.803,24	304.766,74	-1.040.036,50	22,66	1.345.427,68	-0,05
Centro de Tecnoloxías para a Aprendizaxe (ceta)	199.188,91	1.037,18	7.519,28	207.745,36	0,00	-207.745,36	0,00	160.259,43	29,63
	1.665.960,41	12.276,65	64.744,82	1.742.981,88	347.366,74	-1.395.615,14	19,93	1.732.807,58	0,59
Organos de goberno									
Consello Social	231.849,18	2.446,48	10.632,49	244.928,14	0,00	-244.928,14	0,00	276.616,21	-11,46
Oficina Reitor	2.342.656,18	8.497,60	59.283,48	2.410.437,24	165.573,29	-2.244.863,95	6,87	2.286.019,47	5,44
Secretaria Xeral	553.656,59	1.157,56	23.560,36	578.374,51	0,00	-578.374,51	0,00	524.262,48	10,32
Xerencia	831.260,28	2.454,53	35.010,82	868.725,59	0,00	-868.725,59	0,00	841.141,07	3,28
	3.959.422,23	14.556,17	128.487,15	4.102.465,48	165.573,29	-3.936.892,19	4,04	3.928.039,23	4,44
Extensión universitaria, servizos administrativos e outros									
Área Académica e Alumnado	4.685.752,19	24.307,36	254.942,81	4.965.002,36	136.645,42	-4.828.356,94	2,75	5.141.232,51	-3,43
Área de Deportes (Santiago e Lugo)	2.431.809,67	117.436,68	70.232,65	2.619.479,02	705.833,61	-1.913.645,41	26,95	2.533.319,11	3,40
Centro Internacional de Estudos de Doutoramento e Avanzados (CIEDUS)	651.860,18	9.085,31	21.528,86	682.474,35	0,00	-682.474,35	0,00	648.096,63	5,30
Centro de Estudos Propios (CEP)	233.483,17	3.231,64	10.447,84	247.162,67	0,00	-247.162,67	0,00	224.870,41	9,91
Cultura	1.141.169,71	36.196,41	23.138,24	1.200.504,39	151.656,72	-1.048.847,67	12,63	1.041.147,53	15,31
Escola Infantil Breogán	646.107,36	5.385,68	34.113,74	685.606,76	156.290,78	-529.315,98	22,80	711.445,80	-3,63
Servizo de Participación e Integración Universitaria	179.754,63	1.506,22	9.286,96	190.547,82	27.794,00	-162.753,82	14,59	148.965,24	27,91
Servizo Universitario de Residencias	3.592.519,89	254.165,66	65.615,54	3.912.301,04	1.949.229,66	-1.963.071,38	49,82	3.661.174,57	6,86
Servizos Administrativos e outros	5.119.406,61	12.593,88	286.233,45	5.418.233,97	0,00	-5.418.233,97	0,00	5.408.522,85	0,18
Universidade de Verán	91.194,16	0,00	0,00	91.194,16	91.738,00	543,84	100,60	90.590,71	0,67
Xestión de Investigación	6.177.054,86	7.202,94	86.880,51	6.271.138,30	18.368.753,97	12.097.615,67	292,91	4.749.990,38	32,02

Información detallada por centro

Centro	Custos directos	Custos de centros de nivel superior	Custo de centros auxiliares	Total Custo	Ingresos (I)	Marxe (I-C)	% Cobertura (I/C)	Total Custo 2018	% Variación do custo 18/19
Xestión de Transferencia de resultados	1.132.471,36	2.804,76	30.683,89	1.165.959,99	720.462,80	-445.497,19	61,79	1.148.927,72	1,48
Centro de Servizos Empresariais e Emprendemento (EMPREDIA)	176.238,44	18.822,62	1.503,87	196.564,94	0,00	-196.564,94	0,00	172.514,48	13,94
Servizo de Publicacións e Intercambio Científico	502.644,06	1.217,74	22.636,94	526.498,73	78.600,24	-447.898,49	14,93	498.498,85	5,62
Imprenta Universitaria	470.423,42	5.281,65	21.555,21	497.260,27	11.498,26	-485.762,01	2,31	484.225,42	2,69
Servizo de Medios Audiovisuais (Servimav)	200.710,57	3.557,22	7.360,96	211.628,76	14.098,95	-197.529,81	6,66	182.289,80	16,09
Outros centros (inclúe SRE)	3.714.009,57	32.872,91	54.006,82	3.800.889,33	4.873.920,42	1.073.031,09	128,23	1.997.049,20	90,33
	31.146.609,85	535.668,68	1.000.168,29	32.682.446,86	27.286.522,83	-5.395.924,03	83,49	28.842.861,21	13,31
Centros agrupacións de custo (custo global USC)									
Centros agrupaciones de coste	1.422.565,75	47.156,17	7.730,33	1.477.452,25	1.108.591,73	-368.860,52	75,03	1.446.831,11	2,12
Órganos de Representación do Persoal	32874,07	3594,27	0	36468,34	0	-36.468,34	0,00	48.365,62	-24,60
	1.455.439,82	50.750,44	7.730,33	1.513.920,59	1.108.591,73	-405.328,86	73,23	1.495.196,73	1,25
	238.992.869,52	5.900.143,72	8.895.756,15	253.788.769,22	93.369.700,38	-160.419.068,84	36,79	242.836.157,45	4,51

Aclacións sobre os importe referidos á Oficina do Reitor e Secretaría Xeral:

- Baixo a denominación “Oficina de Reitor” agrégase o custo da Reitoría e do conxunto de Vicerreitorías, sendo 932.865 o custo da Oficina do Reitor (procedente de persoal, na súa maioría), en canto as vicerreitorías é a de Investigación e Innovación a que achega un maior custo 305.506 derivado da asignación a estes centro de diverso equipamento de investigación, esta situación será resolta para o próximo exercicio mediante a revisión do inventario de bens mobles.

d.1. Custo e ingresos dos centros. Comparativa 2018, 2019.

Centro	CUSTOS			INGRESOS			COBERTURA		
	2019	2018	%	2019	2018	%	2019	2018	%
	Total custo	Total custo	Variación 18/19	Total ingresos	Total ingresos	Variación 18/19	% Cobertura	% Cobertura	Variación 18/19
Facultades e escolas	162.059.591,94	160.686.935,53	0,85	36.645.318,42	39.241.737,25	-6,62	22,61	24,42	-1,81
Institutos de investigación	11.911.159,91	8.510.234,41	39,96	7.773.862,22	4.406.867,16	76,40	65,27	51,78	13,48
Centros singulares de investigación	23.250.940,44	22.871.079,31	1,66	17.203.734,23	14.911.625,10	15,37	73,99	65,20	8,79
Outros centros de investigación	7.930.184,87	6.503.153,10	21,94	2.232.110,11	1.746.809,45	27,78	28,15	26,86	1,29
Bibliotecas centrais e arquivo	8.595.077,25	8.265.850,35	3,98	606.620,81	545.684,62	11,17	7,06	6,60	0,46
Outros centros docentes	1.742.981,88	1.732.807,58	0,59	347.366,74	418.587,87	-17,01	19,93	24,16	-4,23
Organos de goberno	4.102.465,48	3.928.039,23	4,44	165.573,29	0,00	-	-	-	-
Extensión universitaria, servizos administrativos e outros	32.682.446,86	28.842.861,21	13,31	27.286.522,83	26.878.369,64	1,52	83,49	93,19	-9,70
Centros agrupacións de custo (custo global USC)	1.513.920,59	1.495.196,73	1,25	1.108.591,73	850.479,92	30,35	73,23	55,82	17,40
	253.788.769,22	242.836.157,45	4,51	93.369.700,38	89.000.161,01	4,91	36,79	36,65	0,14

d.2. Relación entre os centros de custo do ámbito de PAS e as Áreas / Servizos / Unidades definidas na codificación corporativa.

Co obxecto de facilitar a comprensión dos resultados mostrados neste anexo achégase a continuación a relación de servizos / áreas e unidades cos centros de custo definidos na personalización da USC.

Código corporativo	Área / Servizo / Unidade
Área Académica e Alumnado	
7507	Oficina de Análise de Reclamacións
7508	Unidade de Orientación e Intermediación para o Emprego
7564	Oficina de Información Universitaria
8115	Servizo de Xestión Académica
8150	Unidade de Xestión Académica Campus Norte
8155	Unidade de Xestión Académica Campus Sur
8160	Unidade de Xestión Académica Campus Lugo
8175	Servizo de Axudas e Servizos ao Alumnado
8176	Servizo de Xestión da Oferta e Programación Académica
Área de Deportes	
7540	Área Deportiva
Área TIC	
7505	Área Tecnoloxías da Información e da Comunicación (ATIC)
7560	Aula Informática de Lugo
7555	Aula Informática de Santiago
Cultura	
7542	Servizo de Actividades Culturais
7542	Servizo de Actividades Culturais
Escola Infantil Breogán	
7535	Escola Infantil Breogán
Imprenta Universitaria	
7510	Imprenta Universitaria
Infraestruturas, Saúde, Correos	
0000	Almacén da Universidade
7516	Servizo de Prevención de Riscos
7518	Servizo de Correos
7523	Área de Infraestruturas
7531	Unidade de Enerxía e Sustentabilidade
7532	Unidade de Infraestruturas - Lugo
7533	Unidade de Mantemento e Seguridade
7534	Unidade de Edificación e Xestión de Espazos
7585	Servizo de Vixilancia da Saúde
7586	Servizo de Protección Radiolóxica

Servizo de Medios Audiovisuais (SERVIMAV)
7020 Servizo de Medios Audiovisuais (SERVIMAV)
Servizo de Participación e Integración Universitaria
7561 Oficina de Voluntariado
Servizo de Publicacións e Intercambio Científico
7025 Servizo de Publicacións e Intercambio Científico
Servizo de Relacións Exteriores
8177 Servizo de Relacións Exteriores
Servizo Universitario de Residencias
7600 Servizo Universitario de Residencias (SUR)
7610 Colexio Maior Fonseca
7615 Colexio Maior Rodríguez Cadarso
7620 Colexio Maior San Clemente
7630 Residencia Universitaria Burgo das Nacións
7635 Residencia Universitaria Monte da Condessa
7640 Residencia Universitaria "Xesús Bal y Gay"
Servizos Administrativos e outros
7517 Parque Móbil
7529 Oficina de Desenvolvemento Sostible
7565 Gabinete de Comunicacións
7566 Oficina Web
7567 Oficina de Igualdade de Xénero
7570 Servizo de Normalización Lingüística
8114 Área de Calidade e Mellora de Procedementos
8120 Servizo de Contabilidade e Orzamentos
8125 Servizo de Control Interno
8130 Servizo de Planificación e Programación de PAS
8135 Servizo de Planificación de PDI
8140 Servizo de Xestión Económica
8145 Servizo de Xestión de Persoal
8165 Servizo de Asesoría Xurídica
Xestión de Investigación
7026 Servizo de Microelectrónica
7031 Área de Xestión e Valorización de I+D+i
7045 Servizo de Tradución
8178 Servizo de Xestión de Actividades de I+D
8179 Servizo de Convocatorias de Recursos Humanos de I+D

e. Condicións para o cálculo da porcentaxe de Horas Non Distribuídas. Regra 23

Recóllese a continuación a parte da Regra 23 que establece o procedemento para a determinación das porcentaxes a aplicar sobre as horas non distribuídas (HND). A versión íntegra da Regra 23 pode ser consultada na web da Xerencia.

a) No caso de Persoal Docente e Investigador pertencente aos Corpos Docentes Universitarios, profesorado contratado doutor, visitantes, colaboradores e o profesorado emérito, a clasificación realizarase da seguinte forma:

- Se un profesor de este grupo cumpre polo menos unha das seguintes situacións:
 - Número de sexenios obtidos+1 \geq Número de sexenios potenciais, sempre e cando teña polo menos un sexenio
 - Dirección de polo menos 2 teses doutorais nos tres últimos anos
 - Ser IP en polo menos un proxecto de investigación de carácter competitivo (Plan Nacional, FIS, Proxectos Europeos e/ou Proxectos competitivos das Comunidades Autónomas).
 - Realizar unha das actividades comprendidas no artigo 83, dirixidas exclusivamente a investigación e transferencia, por un volume anual contratado superior ou igual a 50.000 euros. Cando se dispoña no Sistema de Información de datos relativos a este tipo de actividades o límite quedará diferenciado por grandes áreas científicas.

Neste caso, considérase que tódalas horas que resten das dedicadas á docencia e xestión inducida non remunerada serán consideradas horas dedicadas a investigación, polo que a distribución de horas realizarase da seguinte forma:

$$37,5 - HD - HGNR = HI$$

- Se un profesor deste grupo, non cumpre as condicións do apartado anterior e cumpre polo menos unha das seguintes situacións:
 - Sexenios obtidos + 2 \geq Sexenios potenciais, sempre e cando teña polo menos un sexenio
 - Dirección de polo menos 1 tese doutoral nos tres últimos anos
 - Participar nun proxecto de investigación competitivo Plan Nacional, FIS, Proxectos Europeos e/ou Proxectos competitivos das Comunidades Autónomas).
 - Realizar una das actividades comprendidas no artigo 83 por un volume anual contratado inferior a 50.000 euros. Cando se dispoña no Sistema de Información de datos relativos a este tipo de actividades o límite quedará diferenciado por grandes áreas científicas.

Neste caso considérase que a metade das horas que resten á dedicación docente e á xestión inducida non remunerada serán consideradas horas dedicadas á investigación, e a outra metade, é dicir, o outro 50% serán consideradas horas dedicadas á docencia. A distribución de horas realizarase da seguinte forma:

$$37,5 - HD - HGNR = ND$$

Onde ND é a parte non distribuída que se repartirá segundo o seguinte criterio:

50% de ND irá destinado a horas de docencia (HD), que se distribuirán proporcionalmente ás materias en función das horas que imparta ese profesor

50% de ND irá destinado a horas de investigación (HI)

- No caso de non cumprirse ningún dos dous casos anteriores, tódalas horas restantes da dedicación docente e da xestión inducida non remunerada serán consideradas horas de docencia, e polo tanto a distribución realizarase da seguinte forma:

$$37,5 - HD - HGNR = ND$$

Onde ND é a parte non distribuída que se repartirá segundo o seguinte criterio:

100% de ND irá destinado a horas de docencia (HD), que se distribuirán proporcionalmente ás materias en función das horas que imparta ese profesor.

- b) O PDI axudante e axudante doutor. No caso deste persoal universitario, as horas que non estean dedicadas a docencia nin a xestión inducida consideraranse da seguinte forma:
- Si pertence a un grupo de investigación, a parte non distribuída (ND) asignarase a horas de investigación.
 - Si non pertence a ningún grupo de investigación, a parte no distribuída (ND) asignarase:
 - O 50% de ND irá destinado a horas de docencia (HD), que se distribuirán proporcionalmente ás materias en función das horas que imparta
 - O 50% de ND irá destinado a horas de investigación (HI)
- c) O profesorado asociado ten só capacidade docente, é dicir, tódalas as súas horas computaranse directamente a docencia.

f. Relación de Actividades Directivas, Administrativas e Xerais (DAG)

Achégase a continuación a relación de actividades DAG indicando o seu código e descrición.

Órganos de goberno

SNT010G70N53	Dirección de Consello Social
SNT010G00G10N40	Dirección de Oficina Reitor
SNT010G60N52	Dirección de Secretaria Xeral
SNT010G00G47N72	Dirección de Vic. de Comunicación, Cultura e Servizos
LUG040G01G32N55	Dirección de Vic. de Coordinación do Campus de Lugo
SNT010G00G48N73	Dirección de Vic. de Estudiantes e Internacionalización
SNT010G00G50N51	Dirección de Vic. de Investigación e Innovación
SNT010G00G49N74	Dirección de Vic. de Organización Académica
SNT010G00G51N75	Dirección de Vic. de Planificación e Proxección Estratéxica
SNT010G00G46N71	Dirección de Vic. de Profesorado
SNT010G00G52N76	Dirección de Vic. de Titulacións
SNT010G75N54	Dirección de Xerencia
LUG020G80N56	Dirección Vicexerencia de Lugo
SNT015G70T14	Secretaría e asesoramento Consello Social
SNT015G00G10T01	Secretaría e asesoramento Oficina Reitor
SNT015G60T13	Secretaría e asesoramento Secretaria Xeral
SNT015G00G47T22	Secretaría e asesoramento Vic. de Comunicación, Cultura e Servizos
LUG025G01G32T16	Secretaría e asesoramento Vic. de Coordinación do Campus de Lugo
SNT015G00G48T23	Secretaría e asesoramento Vic. de Estudiantes e Internacionalización
SNT015G00G50T12	Secretaría e asesoramento Vic. de Investigación e Innovación
SNT015G00G49T24	Secretaría e asesoramento Vic. de Organización Académica
SNT015G00G51T25	Secretaría e asesoramento Vic. de Planificación e Proxección Estratéxica
SNT015G00G46T21	Secretaría e asesoramento Vic. de Profesorado
SNT015G00G52T26	Secretaría e asesoramento Vic. de Titulacións
LUG025G80T16	Secretaría e asesoramento Vicexerencia Lugo
SNT015G75T15	Secretaría e asesoramento Xerencia

Facultades e escolas

LUG040E40N21	Dirección de Escola Politécnica Superior
SNT030E50N65	Dirección de Escola Técnica Superior de Enxeñería
SNT030F56N70	Dirección de Facultade de Óptica
SNT030F15N06	Dirección de Facultade Ciencias Económicas e Empresariais
LUG040F13N04	Dirección de Facultade de administración e dirección de empresas
SNT030F10N01	Dirección de Facultade de Bioloxía
LUG040F11N02	Dirección de Facultade de Ciencias
SNT030F16N07	Dirección de Facultade de Ciencias da Educación
SNT030F12N03	Dirección de Facultade de Ciencias da Información
SNT030F14N05	Dirección de Facultade de Ciencias Políticas e Sociais
SNT030F25N09	Dirección de Facultade de Dereito
SNT030F57N69	Dirección de Facultade de Enfermaría
SNT030F35N10	Dirección de Facultade de Farmacia

SNT030F40N11	Dirección de Facultade de Filoloxía
SNT030F45N12	Dirección de Facultade de Filosofía
SNT030F50N13	Dirección de Facultade de Física
LUG040F17N66	Dirección de Facultade de Formación do Profesorado
LUG040F53N14	Dirección de Facultade de Humanidades
SNT030F60N16	Dirección de Facultade de Matemáticas
SNT030F55N15	Dirección de Facultade de Medicina e Odontoloxía
SNT030F64N17	Dirección de Facultade de Psicoloxía
SNT030F65N18	Dirección de Facultade de Química
SNT030F24N67	Dirección de Facultade de Relacións Laborais
LUG040F70N19	Dirección de Facultade de Veterinaria
SNT030F75N20	Dirección de Facultade de Xeografía e Historia
LUG060E40U93	U.A.Xestión Escola Politécnica Superior
SNT050E50U94	U.A.Xestión Escola Técnica Superior de Enxeñería
SNT050F15U06	U.A.Xestión Facultade Ciencias Económicas e Empresariais
LUG060F13U04	U.A.Xestión Facultade de administración e dirección de empresas
SNT050F10U01	U.A.Xestión Facultade de Bioloxía
LUG060F11U02	U.A.Xestión Facultade de Ciencias
SNT050F16U07	U.A.Xestión Facultade de Ciencias da Educación
SNT050F12U03	U.A.Xestión Facultade de Ciencias da Información
SNT050F14U05	U.A.Xestión Facultade de Ciencias Políticas e Sociais
SNT050F25U09	U.A.Xestión Facultade de Dereito
SNT050F57U98	U.A.Xestión Facultade de Enfermaría
SNT050F35U10	U.A.Xestión Facultade de Farmacia
SNT050F40U11	U.A.Xestión Facultade de Filoloxía
SNT050F45U12	U.A.Xestión Facultade de Filosofía
SNT050F50U13	U.A.Xestión Facultade de Física
LUG060F17U95	U.A.Xestión Facultade de Formación do Profesorado
LUG060F53U14	U.A.Xestión Facultade de Humanidades
SNT050F60U16	U.A.Xestión Facultade de Matemáticas
SNT050F55U15	U.A.Xestión Facultade de Medicina e Odontoloxía
SNT050F64U17	U.A.Xestión Facultade de Psicoloxía
SNT050F65U18	U.A.Xestión Facultade de Química
SNT050F24U96	U.A.Xestión Facultade de Relacións Laborais
LUG060F70U19	U.A.Xestión Facultade de Veterinaria
SNT050F75U20	U.A.Xestión Facultade de Xeografía e Historia
SNT050F56U99	U.A.Xestión Facultade Universitaria de Óptica

Centros singulares de investigación

LUG040C09N40	Dirección de Aula de Productos Lácteos
SNT030C03N34	Dirección de Centro de Investigación en Medicina Molecular e Enfermidades Crónicas (CIMUS)
SNT030C02N33	Dirección de Centro de Investigación en Química Biolóxica e Materiais Moleculares (CIQUS)
SNT030C05N36	Dirección de Centro de Investigación en Tecnoloxías da Información (CITIUS)
SNT030C07N38	Dirección de Centros de Biomedicina Experimental (CEBEGA)
LUG060C09U86	U.A.Xestión Aula de Productos Lácteos
SNT050C03U79	U.A.Xestión Centro de Investigación en Medicina Molecular e Enfermidades Crónicas (CIMUS)
SNT050C02U78	U.A.Xestión Centro de Investigación en Química Biolóxica e Materiais Moleculares (CIQUS)
SNT050C05U81	U.A.Xestión Centro de Investigación en Tecnoloxías da Información (CITIUS)

SNT050C07U83 U.A.Xestión Centros de Biomedicina Experimental (CEBEGA)

Institutos de investigación

LUG040I95N97 Direccion de IBADER
 SNT030I10N81 Direccion de ICE
 SNT030I15N82 Direccion de IDEGA
 SNT030I25N83 Direccion de Instituto da Lingua Galega
 SNT030I50N88 Direccion de Instituto das Ciencias Neurolóxicas
 SNT030I75N93 Direccion de Instituto de Acuicultura
 SNT030I35N85 Direccion de Instituto de Cerámica
 SNT030I40N86 Direccion de Instituto de Ciencias Forenses Luis Concheiro
 SNT030I30N84 Direccion de Instituto de Criminoloxía
 SNT030I55N89 Direccion de Instituto de Dereito Industrial
 SNT030I80N94 Direccion de Instituto de Farmacia Industrial
 SNT030I45N87 Direccion de Instituto de Investigacións e Análise Alimentarias
 SNT030I65N91 Direccion de Instituto de Investigacións Tecnolóxicas
 SNT030I70N92 Direccion de Instituto de Matemáticas
 SNT030I90N96 Direccion de Instituto de Ortopedia
 SNT030I60N90 Direccion de Instituto Galego de Física de Altas Enerxías
 LUG060I95U67 U.A.Xestión IBADER
 SNT050I10U51 U.A.Xestión ICE
 SNT050I15U52 U.A.Xestión IDEGA
 SNT050I25U53 U.A.Xestión Instituto da Lingua Galega
 SNT050I50U58 U.A.Xestión Instituto das Ciencias Neurolóxicas
 SNT050I75U63 U.A.Xestión Instituto de Acuicultura
 SNT050I35U55 U.A.Xestión Instituto de Cerámica
 SNT050I40U56 U.A.Xestión Instituto de Ciencias Forenses Luis Concheiro
 SNT050I30U54 U.A.Xestión Instituto de Criminoloxía
 SNT050I55U59 U.A.Xestión Instituto de Dereito Industrial
 SNT050I80U64 U.A.Xestión Instituto de Farmacia Industrial
 SNT050I45U57 U.A.Xestión Instituto de Investigacións e Análise Alimentarias
 SNT050I65U61 U.A.Xestión Instituto de Investigacións Tecnolóxicas
 SNT050I70U62 U.A.Xestión Instituto de Matemáticas
 SNT050I90U66 U.A.Xestión Instituto de Ortopedia
 SNT050I60U60 U.A.Xestión Instituto Galego de Física de Altas Enerxías

Bibliotecas e arquivo

LUG040B02N61 Direccion de Biblioteca Intercentros
 LUG060B02U90 U.A.Xestión Biblioteca Intercentros
 SNT030B01N60 Direccion de Biblioteca Xurídica Concepción Arenal
 SNT030B03N62 Direccion de Biblioteca Xeral
 SNT030B20N63 Direccion de Arquivo Histórico
 SNT050B01U89 U.A.Xestión Biblioteca Xurídica Concepción Arenal
 SNT050B03U91 U.A.Xestión Biblioteca Xeral
 SNT050B20U92 U.A.Xestión Arquivo Histórico

Persoal de Administración e Servizos

LUG078X25	Área Académica e Alumnado (Lugo)
SNT077X08	Área Académica e Alumnado (Santiago)
SNT077X01001	Área de Deportes. Dirección e administración
SNT077X36	Centro de Estudos Propios (CEP)
SNT077X35	Centro Internacional de Estudos de Doutoramento e Avanzados (CIEDUS)
SNT085Z21001	CLM. Dirección e administración
SNT030C04N35	Dirección de Centro de Servizos Empresariais e Emprendemento (EMPENDIA)
SNT077X05001	Servizo de Relacións Exteriores. Dirección e administración
SNT077X05004	Servizo de Relacións Exteriores. Proxectos de cooperación
LUG078X24	Servizos Administrativos e outros (Lugo)
SNT077X07	Servizos Administrativos e outros (Santiago)
SNT050C04U80	U.A.Xestión Centro de Servizos Empresariais e Emprendemento (EMPENDIA)
LUG078X26	Xestión de Investigación (Lugo)
SNT077X09	Xestión de Investigación (Santiago)
SNT077X10	Xestión de Transferencia de resultados

Relacionados con actividades organización

LUG041Q02	Órganos de Representación do Persoal (Lugo)
SNT031Q01	Órganos de Representación do Persoal (Santiago)

Outros

LUG082H02	Cafeterías Concesións (Lugo)
LUG082H04	Reprografía Concesións (Lugo)
SNT081H01	Cafeterías Concesións (Santiago)
SNT081H03	Reprografía Concesións (Santiago)
SNT030P10N23	Dirección de Escola de Especialización Profesional Práctica Xurídica
SNT030P15N24	Dirección de Escola de Especialización Profesional Cirurxía Aparato Dixestivo
SNT030P20N25	Dirección de Escola de Especialización Profesional Cirurxía Cardiovascular
SNT030P25N26	Dirección de Escola de Especialización Profesional Cirurxía Xeral
SNT030P30N27	Dirección de Escola de Especialización Profesional Estomatoloxía
SNT030P35N28	Dirección de Escola de Especialización Profesional Histopatoloxía
SNT030P40N29	Dirección de Escola de Especialización Profesional Obstetricia e Xinecoloxía
SNT030P45N30	Dirección de Escola de Especialización Profesional Oftalmoloxía
SNT030P50N31	Dirección de Escola de Especialización Profesional Pediatría
SNT050P10U68	U.A.Xestión Escola de Especialización Profesional Práctica Xurídica
SNT050P15U69	U.A.Xestión Escola de Especialización Profesional Cirurxía Aparato Dixestivo
SNT050P20U70	U.A.Xestión Escola de Especialización Profesional Cirurxía Cardiovascular
SNT050P25U71	U.A.Xestión Escola de Especialización Profesional Cirurxía Xeral
SNT050P30U72	U.A.Xestión Escola de Especialización Profesional Estomatoloxía
SNT050P35U73	U.A.Xestión Escola de Especialización Profesional Histopatoloxía
SNT050P40U74	U.A.Xestión Escola de Especialización Profesional Obstetricia e Xinecoloxía
SNT050P45U75	U.A.Xestión Escola de Especialización Profesional Oftalmoloxía
SNT050P50U76	U.A.Xestión Escola de Especialización Profesional Pediatría
SNT030R00N55	Dirección de Rede de Infraestruturas de Apoio á Investigación e ao Desenvolvemento Tecnolóxico
SNT050R00U85	U.A.Xestión Rede de Infraestruturas de Apoio á Investigación e ao Desenvolvemento Tecnolóxico

g. Custo calculado das titulacións oficiais de grao e máster no curso 2018/2019

Existen dous enfoques diferentes en relación a cal debe ser o período temporal principal sobre o que aplicar o Modelo para determinar os custos de actividade, setembro / agosto ou xaneiro / decembro. Hai claras vantaxes que recomentan a utilización do ano natural como período principal de cálculo e o curso académico como período secundario e de aí o interese por consolidar esta alternativa no texto que define o novo modelo de contabilidade analítica para universidades. Destacamos as seguintes vantaxes:

- Permite agregar o informe de contabilidade analítica ao resto de estados financeiros no momento da rendición das contas anuais e referir todos eles ao mesmo período temporal.
- Facilita a explicación, a comprensión e a verificación dos resultados obtidos en aplicación do Modelo CANOA ao non requirir esforzos adicionais asociados a traballos derivados da utilización de diferentes períodos temporais.
- Permite aplicar o Modelo ao conxunto de actividades unha vez cerrado o exercicio económico, sen a necesidade de agardar á finalización do curso académico comezado en setembro do exercicio de análise. Deste xeito, por exemplo, dispónse do resultado das actividades de investigación referidos ao exercicio N o primeiro semestre do exercicio N+1, adiantándose nun ano a dispoñibilidade dos informes correspondentes ao último trimestre do ano N.
- Facilita a obtención e o rexistro da información requirida polo sistema de contabilidade analítica ao reducirse o número de incidencias.
- Mellora a asignación dos custos de docencia oficial ao reducirse considerablemente o número de horas de docencia sen asignación a actividades concretas. Esta mellora obtense ao utilizar a dedicación rexistrada en dous cursos académicos

evitando as incidencias procedentes do persoal que acumula docencia nun cuadrimestre concreto.

- Non impide a determinación precisa e rigorosa dos custos das titulacións oficiais por curso académico, ao partir tamén este cálculo das dedicacións reais do PDI. Sendo o valor calculado baixo calquera das dúas alternativas (utilización do período académico ou económico) comparable, ao introducirse unhas variacións pequenas sobre os resultados (<1%, en base a cálculos realizados).
- Permite situar ao mesmo nivel de consideración na fase de análise as actividades de investigación e de docencia oficial, ao permitirse obter a información das actividades de investigación en termos de exercicio económico no momento de presentar as contas anuais, sen impedir a obtención da información de docencia oficial referida a curso académico.

Este informe, ao igual que os de anos precedentes, obtense a partir da consideración do exercicio económico como o período principal de cálculo, tal e como se explica no apartado “3. Formación de custos das actividades” e achega no apartado “4. Resultados de actividades. Exercicio 2018”, os custos das titulacións por ano natural.

Este anexo contén o custo das titulacións oficiais referido a curso académico, calculado este en base aos resultados obtidos para as materias nos exercicios económicos nos que se imparten. Emprégase o concepto “**custo calculado**” aplicado ao resultado das titulacións oficiais por curso académico co obxecto de destacar que estes custos proveñen da consideración do curso académico como período secundario de cálculo; así, os importes mostrados para o curso 2018/2019 proveñen dos resultados de actividade das materias correspondentes aos exercicios 2018 e 2019 e das dedicacións docentes rexistradas no POD para cursos 2017/2018, 2018/2019 e 2019/2020.

O campo “Custo total” desta táboa é equivalente ao denominado como “custo inicial da titulación” na táboa 4.6. Achégase tamén a comparativa co resultado obtido para o curso 2017/2018.

ANEXOS G. Custos calculados das titulacións oficiais de grao e máster no curso 2018/2019

Cadro resumo comparativo para o custo calculado de docencia oficial

Custo das titulacións oficiais exercicio 2019									Custo calculado Curso académico 2018/2019						Custo calculado Curso académico 2017/2018											
Tipo	Custo inicial titulación	TCM con docencia	Núm. Alumnos TC	Con custo repercutido		So custo inicial			Custo inicial titulación	TCM con docencia	Núm. Alumnos TC	So custo inicial				Custo inicial titulación	TCM con docencia	Núm. Alumnos TC	So custo inicial							
				Custo por curso	% Variación sobre custo de referencia	Custo crédito	Custo por curso	% Variación sobre custo referencia				Custo crédito	Custo por curso	% Variación sobre custo referencia	Custo crédito				Custo por curso	% Variación sobre custo referencia						
A) Rama de Ciencias, Saúde e Enxeñaría																										
GRD	39.313.488,03	546.130,02	9.102	5.581,98	7,97	71,99	4.319,13	-16,46	38.737.572,12	568.114,30	9.469	68,19	4.091,17	-20,87	37.082.057,51	556.286,81	9.271	66,66	3.999,60	-22,64						
MOF	4.074.532,95	23.842,64	397	13.015,29	151,75	170,89	10.253,56	98,33	4.008.334,06	29.163,00	486	137,45	8.246,75	59,51	3.717.037,67	29.877,00	498	124,41	7.464,68	44,38						
DTO	42.202,20	144,36	2	-	-	-	-	-	45.959,28	116,00	2	-	-	-	54.875,11	179,00	3	-	-	-						
	43.430.223,18	570.117,03	9.502	5.895,88		76,18	4.570,66		42.791.865,46	597.393,30	9.957	71,05	4.262,92		40.853.970,29	586.342,81	9.772	69,68	4.180,55							
B) Rama de Humanidades e Ciencias Sociais e Xurídicas																										
GRD	28.150.892,57	529.942,47	8.832	3.935,92	7,83	53,12	3.187,24	-12,68	27.311.423,75	560.394,54	9.340	48,74	2.924,16	-19,89	26.446.785,90	559.051,15	9.318	47,31	2.838,39	-22,24						
CCL	39.452,64	150,51	3	-	-	-	-	-	78.905,28	717,00	12	-	-	-	2.107,83	277,50	5	-	-	-						
MOF	4.595.591,58	48.266,44	804	6.724,19	84,22	95,21	5.712,78	56,51	4.663.062,03	53.946,50	899	86,44	5.186,32	42,09	4.121.453,80	54.756,00	913	75,27	4.516,17	23,73						
DTO	101.319,84	444,36	7	-	-	-	-	-	75.038,83	392,00	7	-	-	-	99.756,51	364,00	6	-	-	-						
	32.887.256,63	578.803,78	9.647	4.179,03		56,82	3.409,16		32.128.429,89	615.450,04	10.258	51,52	3.091,14	-15,31	30.670.104,04	614.448,65	10.241	49,91	2.994,89	-17,95						
	76.317.479,81	1.148.920,81	19.149	5.030,97		66,43	3.985,52		74.920.295,35	1.212.843,34	20.214	61,11	3.666,84		71.524.074,33	1.200.791,46	20.013	59,56	3.573,85							

Custo de referencia da prestación de servizo (D 154/2012. Art.2)	
A) Rama de Ciencias, Saúde e Enxeñaría	5.170,00
B) Rama de Humanidades e Ciencias Sociais e Xurídicas	3.650,00

- **Con custo repercutido:** Inclúe aqueles custos relacionados coa titulacións procedentes de actividades afíns, tal e como se explica no apartado de "Resultados de actividades finalistas" (páxina 76).
- **So custo inicial:** Recolle o custo da titulación devolto en aplicación das regras de normalización do Modelo CANOA.
- **TCM con docencia:** Total de créditos matriculados con docencia.
- **Número de alumnos TC:** calcúlase dividindo o número total de créditos entre 60 (curso completo).
- **Custo por curso:** Calcúlase multiplicando o custo do crédito por 60 (curso completo).
- **% Variación sobre custo referencia:** Compara o custo dun curso completo (60 créditos) co valor de referencia establecido polo Decreto 154/2012 para a prestación do servizo de docencia oficial.

Titulación	Área	CUSTO CALCULADO CURSO 2018/2019				Custo calculado curso 2018/2019	Custo Calculado curso 2017/2018	% Variación
		Directos	Centro a actividade	Actividades auxiliares	Actividades directivas e administrativas			
Titulacións oficiais de grao								
Grao en Ciencias da Cultura e Difusión Cultural	Área de Humanidades	663.139,91	57.903,92	32.028,13	219.462,74	972.534,65	925.120,58	5,13
Grao en Filoloxía Clásica	Área de Humanidades	397.678,65	30.962,86	17.464,46	71.196,22	517.302,32	476.416,57	8,58
Grao en Filosofía	Área de Humanidades	438.367,04	57.374,37	18.691,52	118.918,68	633.351,63	602.144,41	5,18
Grao en Historia	Área de Humanidades	803.969,08	102.253,33	43.615,31	174.373,36	1.124.211,00	1.170.034,18	-3,92
Grao en Historia da Arte	Área de Humanidades	603.837,27	80.348,25	37.624,69	124.796,19	846.606,35	715.308,10	18,36
Grao en Lingua e Literatura Españolas	Área de Humanidades	622.314,35	45.019,55	26.463,45	111.088,87	804.886,12	693.217,14	16,11
Grao en Lingua e Literatura Españolas [L]	Área de Humanidades	462.103,48	39.630,27	20.418,12	134.142,75	656.294,64	632.899,09	3,70
Grao en Lingua e Literatura Galegas	Área de Humanidades	422.826,29	32.742,61	19.889,95	80.939,73	556.398,59	734.698,47	-24,27
Grao en Lingua e Literatura inglesas	Área de Humanidades	777.872,09	58.964,28	36.004,94	143.630,86	1.016.472,15	947.083,72	7,33
Grao en Linguas e Literaturas Modernas	Área de Humanidades	1.052.131,97	77.222,55	44.955,13	182.838,61	1.357.148,34	1.221.468,32	11,11
Dobre Grao en Física e en Química	Área de Ciencias Experimentais	89.986,98	28.147,11	7.900,19	24.722,74	150.757,00	113.363,79	32,99
Dobre Grao en Matemáticas e en Física	Área de Ciencias Experimentais	93.548,87	24.203,18	6.898,05	22.604,86	147.255,02	102.674,63	43,42
Dobre Grao en Química e en Bioloxía	Área de Ciencias Experimentais	196.465,41	57.389,97	12.915,96	51.693,42	318.464,81	185.324,13	71,84
Grao en Bioloxía	Área de Ciencias Experimentais	1.347.236,43	551.439,67	172.613,58	565.441,15	2.636.730,92	2.787.159,30	-5,40
Grao en Biotecnoloxía	Área de Ciencias Experimentais	120.987,27	28.086,92	5.279,51	26.509,73	180.863,42	-	-
Grao en Física	Área de Ciencias Experimentais	1.133.990,75	352.673,53	115.109,91	329.127,23	1.930.901,41	1.749.174,39	10,39
Grao en Matemáticas	Área de Ciencias Experimentais	1.225.158,46	164.573,21	62.972,59	249.144,94	1.701.849,30	1.604.105,20	6,09
Grao en Química	Área de Ciencias Experimentais	1.226.539,05	566.933,83	197.895,75	551.184,31	2.542.552,95	2.301.155,71	10,49
Dobre Grao en Dereito e en Relacións Laborais e Recursos Humanos	Área de Ciencias Sociais e Xurídicas	112.730,53	18.350,93	4.610,66	27.989,69	163.681,79	130.123,59	25,79
Dobre Grao en Mestre de Educación Infantil e en Mestre de Educación Primaria (L)	Área de Ciencias Sociais e Xurídicas	74.959,41	11.859,49	3.336,11	29.865,84	120.020,89	58.482,17	105,23
Dobre Grao en Mestre de Educación Infantil e en Mestre de Educación Primaria (S)	Área de Ciencias Sociais e Xurídicas	53.854,72	6.847,59	1.969,95	11.798,90	74.471,20	23.582,86	215,79
Dobre Grao en Xornalismo e en Comunicación Audiovisual	Área de Ciencias Sociais e Xurídicas	63.939,89	32.400,32	3.837,26	21.999,77	122.177,18	80.533,49	51,71

ANEXOS G. Custos calculados das titulacións oficiais de grao e máster no curso 2018/2019

Titulación	Área	CUSTO CALCULADO CURSO 2018/2019				Custo calculado curso 2018/2019	Custo Calculado curso 2017/2018	% Variación
		Directos	Centro a actividade	Actividades auxiliares	Actividades directivas e administrativas			
Grao en Administración e Dirección de Empresas [L]	Área de Ciencias Sociais e Xurídicas	721.630,47	179.187,63	52.008,98	325.103,69	1.277.930,74	1.193.758,53	7,05
Grao en Administración e Dirección de Empresas [S]	Área de Ciencias Sociais e Xurídicas	1.623.432,57	247.553,24	82.961,61	386.418,29	2.340.365,67	2.575.646,94	-9,13
Grao en Ciencia Política e da Administración	Área de Ciencias Sociais e Xurídicas	662.555,81	203.950,84	43.791,10	265.295,10	1.175.592,86	1.125.114,22	4,49
Grao en Comunicación Audiovisual	Área de Ciencias Sociais e Xurídicas	323.940,34	161.964,42	18.366,80	106.969,35	611.240,79	640.863,06	-4,62
Grao en Criminoloxía	Área de Ciencias Sociais e Xurídicas	187.029,99	35.675,96	12.446,78	49.405,95	284.558,65	-	-
Grao en Dereito	Área de Ciencias Sociais e Xurídicas	1.453.785,19	254.794,73	71.028,75	373.226,16	2.152.834,88	2.148.223,10	0,21
Grao en Economía	Área de Ciencias Sociais e Xurídicas	1.305.407,43	203.292,93	77.609,01	355.418,65	1.941.727,96	1.947.114,55	-0,28
Grao en Educación Social	Área de Ciencias Sociais e Xurídicas	533.539,43	76.521,89	29.478,68	132.456,05	771.996,08	733.451,19	5,26
Grao en Mestre de Educación Infantil (L)	Área de Ciencias Sociais e Xurídicas	510.596,12	90.484,11	36.224,55	225.192,06	862.496,85	720.884,88	19,64
Grao en Mestre de Educación Infantil (S)	Área de Ciencias Sociais e Xurídicas	500.689,72	76.554,68	37.733,45	149.499,16	764.477,02	742.028,36	3,03
Grao en Mestre de Educación Primaria (L)	Área de Ciencias Sociais e Xurídicas	632.511,59	123.446,67	57.552,82	291.468,78	1.104.979,87	1.003.985,67	10,06
Grao en Mestre de Educación Primaria (S)	Área de Ciencias Sociais e Xurídicas	825.954,63	124.466,23	61.173,65	257.393,53	1.268.988,05	1.173.732,93	8,12
Grao en Pedagogía	Área de Ciencias Sociais e Xurídicas	506.976,31	71.988,06	27.316,74	123.094,34	729.375,47	680.725,74	7,15
Grao en Relacións Laborais e Recursos Humanos [S]	Área de Ciencias Sociais e Xurídicas	814.720,64	167.091,23	82.631,56	301.333,28	1.365.776,70	1.415.474,51	-3,51
Grao en Xeografía e Ordenación do Territorio	Área de Ciencias Sociais e Xurídicas	271.678,38	38.618,67	17.970,13	56.233,22	384.500,34	493.617,57	-22,11
Grao en Xestión de Pequenas e Medianas Empresas	Área de Ciencias Sociais e Xurídicas	253.961,81	57.662,98	12.411,44	100.449,80	424.486,05	468.946,21	-9,48
Grao en Xornalismo	Área de Ciencias Sociais e Xurídicas	443.614,84	224.052,96	26.831,72	151.776,02	846.275,60	918.950,67	-7,91
Dobre Grao en Enxeñaría Agrícola e Agroalimentaria e en Enxeñaría Forestal e do Medio Natural	Área de Ensinanzas Técnicas	225.879,14	41.011,11	10.832,81	62.743,10	340.466,17	234.296,53	45,31
Dobre Grao en Enxeñaría Civil e en Enxeñaría en Xeomática e Topografía	Área de Ensinanzas Técnicas	33.838,45	6.838,47	2.267,88	9.410,12	52.354,91	44.407,73	17,90
Dobre Grao en Enxeñaría Informática e en Matemáticas	Área de Ensinanzas Técnicas	78.282,03	23.408,18	5.799,34	20.266,43	127.755,98	90.244,31	41,57
Grao en Enxeñaría Agrícola e Agroalimentaria	Área de Ensinanzas Técnicas	759.818,29	154.326,80	47.103,93	219.913,68	1.181.162,77	1.409.775,74	-16,22
Grao en Enxeñaría Agrícola e do Medio Rural	Área de Ensinanzas Técnicas	1.382,90	259,38	75,23	376,13	2.093,63	901,73	132,18
Grao en Enxeñaría Civil	Área de Ensinanzas Técnicas	346.669,64	68.822,02	21.157,46	95.130,65	531.779,78	635.883,07	-16,37

ANEXOS G. Custos calculados das titulacións oficiais de grao e máster no curso 2018/2019

Titulación	Área	CUSTO CALCULADO CURSO 2018/2019				Custo calculado curso 2018/2019	Custo Calculado curso 2017/2018	% Variación
		Directos	Centro a actividade	Actividades auxiliares	Actividades directivas e administrativas			
Grao en Enxeñaría de Procesos Químicos Industriais	Área de Ensinanzas Técnicas	498.688,97	121.650,08	27.070,55	160.973,48	808.383,11	752.778,70	7,39
Grao en Enxeñaría en Xeomática e Topografía	Área de Ensinanzas Técnicas	156.072,32	31.576,65	10.207,78	43.212,35	241.069,07	277.334,83	-13,08
Grao en Enxeñaría Forestal e do Medio Natural	Área de Ensinanzas Técnicas	491.822,73	94.999,45	27.661,81	138.339,50	752.823,45	815.621,07	-7,70
Grao en Enxeñaría Informática	Área de Ensinanzas Técnicas	673.644,12	252.878,55	81.004,14	257.022,13	1.264.548,99	1.144.329,35	10,51
Grao en Enxeñaría Química	Área de Ensinanzas Técnicas	583.686,93	173.296,94	40.145,96	168.788,74	965.918,55	893.749,85	8,07
Grao en Paisaxe	Área de Ensinanzas Técnicas	74.256,73	13.000,09	4.211,47	20.879,35	112.347,63	-	-
Dobre grao en Farmacia e en Óptica e Optometría	Área de Ciencias da Saúde	42.135,12	8.798,55	2.522,99	10.884,57	64.341,20	41.577,04	54,75
Grao en Enfermaría [S]	Área de Ciencias da Saúde	913.732,39	204.475,49	62.755,69	420.895,80	1.601.859,34	1.632.871,57	-1,90
Grao en Farmacia	Área de Ciencias da Saúde	2.541.165,88	747.049,32	308.001,59	885.397,38	4.481.614,12	4.174.021,28	7,37
Grao en Medicina	Área de Ciencias da Saúde	5.095.759,87	782.184,58	277.199,30	1.150.683,25	7.305.827,07	7.103.571,15	2,85
Grao en Nutrición Humana e Dietética	Área de Ciencias da Saúde	430.052,77	127.864,51	20.676,83	148.804,69	727.398,79	679.961,88	6,98
Grao en Odontoloxía	Área de Ciencias da Saúde	1.306.654,41	153.974,43	40.295,96	264.259,27	1.765.184,06	1.545.390,97	14,22
Grao en Óptica e Optometría	Área de Ciencias da Saúde	587.233,46	102.404,50	36.083,84	149.093,72	874.815,47	992.787,93	-11,88
Grao en Psicoloxía	Área de Ciencias da Saúde	1.596.572,88	276.608,47	95.981,60	347.764,32	2.316.927,29	2.238.586,34	3,50
Grao en Veterinaria	Área de Ciencias da Saúde	1.937.593,77	725.799,25	183.488,52	721.678,07	3.568.559,56	3.491.307,23	2,21
Titulacións oficiais grao		41.930.605,97	8.873.861,79	2.944.577,67	12.220.720,75	65.969.766,20	63.435.986,27	3,99

ANEXOS G. Custos calculados das titulacións oficiais de grao e máster no curso 2018/2019

Titulación	Área	CUSTO CALCULADO CURSO 2018/2019				Custo calculado curso 2018/2019	Custo calculado curso 2017/2018	% Variación
		Directos	Centro a actividade	Actividades auxiliares	Actividades directivas e administrativas			
Titulacións oficiais de master								
Máster Universitario en Arqueoloxía e Ciencias da Antigüidade (3ª ed)	Área de Humanidades	59.085,16	8.877,08	3.715,46	14.353,20	86.030,89	73.894,01	16,42
Máster Universitario en Estudos da Literatura e da Cultura	Área de Humanidades	71.767,76	7.290,10	6.048,71	15.373,37	100.479,94	80.616,40	24,64
Master Universitario en Estudos Ingleses Avanzados e as súas Aplicacións	Área de Humanidades	68.624,61	4.783,96	2.806,12	12.201,52	88.416,21	86.454,59	2,27
Máster Universitario en Estudos Medievais Europeos: Imaxes, Textos e Contextos	Área de Humanidades	77.097,97	10.060,85	8.857,25	21.240,76	117.256,81	97.551,15	20,20
Máster Universitario en Filosofía: Coñecemento e Cidadanía	Área de Humanidades	75.560,96	11.720,31	4.854,67	26.600,35	118.736,27	134.006,36	-11,40
Máster Universitario en Historia Contemporánea	Área de Humanidades	82.026,83	10.384,36	4.710,39	19.296,91	116.418,46	108.449,25	7,35
Máster Universitario en Historia Moderna: Monarquía de España Séculos XVI-XVIII	Área de Humanidades	42.423,08	5.156,11	1.819,93	7.929,88	57.329,00	64.721,56	-11,42
Máster Universitario en Lingüística Aplicada	Área de Humanidades	79.144,71	5.968,72	3.902,30	13.680,48	102.696,18	110.611,02	-7,16
Máster Universitario en Servizos Culturais (3ªed)	Área de Humanidades	97.448,32	9.059,27	5.880,04	33.282,87	145.670,48	144.864,83	0,56
Máster Universitario en Xestión do Patrimonio Artístico e Arquitectónico, Museos e Mercado da Arte	Área de Humanidades	41.963,30	7.745,93	3.420,88	12.903,91	66.034,02	49.114,99	34,45
Máster Universitario Erasmus Mundus en Lexicografía	Área de Humanidades	49.935,80	4.483,38	2.977,25	10.250,15	67.646,60	48.557,21	39,31
Máster Universitario Erasmus Mundus Encrucilladas nas Narrativas Culturais (2ªed) (EM Crossways in Cultural Narratives)	Área de Humanidades	19.336,08	1.615,08	1.115,73	3.571,71	25.638,58	-	-
Máster Universitario en Acuicultura (2ª ed)	Área de Ciencias Experimentais	6.428,08	2.270,35	518,67	1.629,50	10.846,60	71.840,54	-84,90
Máster Universitario en Acuicultura (3ª ed)	Área de Ciencias Experimentais	36.071,31	9.901,78	1.845,51	9.107,11	56.925,75	-	-
Máster Universitario en Biodiversidade Terrestre: Caracterización, Conservación e Xestión	Área de Ciencias Experimentais	52.892,78	22.162,19	5.478,47	17.286,01	97.819,44	-	-
Máster Universitario en Bioloxía Mariña	Área de Ciencias Experimentais	50.778,47	19.384,21	3.220,85	11.904,90	85.288,45	155.911,68	-45,30
Máster Universitario en Enerxías Renovables, Cambio Climático e Desenvolvemento Sustentable	Área de Ciencias Experimentais	60.491,67	18.385,05	6.412,59	19.774,20	105.063,48	-	-
Máster Universitario en Física	Área de Ciencias Experimentais	275.131,11	69.340,55	17.721,52	62.934,18	425.127,36	395.628,57	7,46

ANEXOS G. Custos calculados das titulacións oficiais de grao e máster no curso 2018/2019

Titulación	Área	CUSTO CALCULADO CURSO 2018/2019				Custo calculado curso 2018/2019	Custo calculado curso 2017/2018	% Variación
		Directos	Centro a actividade	Actividades auxiliares	Actividades directivas e administrativas			
Máster Universitario en Innovación en Nutrición, Seguridade e Tecnoloxía Alimentarias	Área de Ciencias Experimentais	101.520,60	44.135,16	9.664,55	43.575,24	198.895,59	137.621,17	44,52
Máster Universitario en Investigación Química e Química Industrial	Área de Ciencias Experimentais	101.281,29	32.817,35	8.233,13	26.874,33	169.206,10	185.526,27	-8,80
Máster Universitario en Matemáticas	Área de Ciencias Experimentais	94.403,48	12.350,29	5.128,00	18.287,08	130.168,90	138.004,00	-5,68
Máster Universitario en Química Orgánica (3ª ed)	Área de Ciencias Experimentais	82.418,13	19.816,95	4.700,63	20.845,58	127.781,32	152.673,65	-16,30
Máster Universitario en Química Teórica e Modelización Computacional (3ª ed)	Área de Ciencias Experimentais	14.272,66	3.142,71	663,24	3.458,67	21.537,29	2.770,75	677,31
Máster Universitario en Técnicas Estatísticas	Área de Ciencias Experimentais	63.258,42	8.003,99	3.441,38	14.976,41	89.680,18	93.450,84	-4,03
Máster Universitario en Avogacía (Lugo)	Área de Ciencias Sociais e Xurídicas	36.860,38	6.854,78	2.336,01	15.281,88	61.333,09	60.460,09	1,44
Máster Universitario en Avogacía (Santiago)	Área de Ciencias Sociais e Xurídicas	164.689,54	30.136,57	9.040,47	41.579,20	245.445,74	200.249,57	22,57
Máster Universitario en Desenvolvemento Económico e Innovación	Área de Ciencias Sociais e Xurídicas	124.291,61	19.921,04	6.916,61	28.122,25	179.251,59	181.612,05	-1,30
Máster Universitario en Dirección de Actividades Educativas na Natureza	Área de Ciencias Sociais e Xurídicas	69.685,54	16.245,35	7.495,36	31.733,10	125.159,35	134.322,81	-6,82
Máster Universitario en Dirección de Empresas (L)	Área de Ciencias Sociais e Xurídicas	61.783,10	14.894,40	4.123,82	24.655,78	105.457,10	109.492,42	-3,69
Máster Universitario en Dirección de Empresas (S)	Área de Ciencias Sociais e Xurídicas	86.239,37	12.335,17	3.446,26	20.071,45	122.092,30	96.231,56	26,87
Máster Universitario en Dirección e Xestión Contable e Financeira	Área de Ciencias Sociais e Xurídicas	79.064,86	11.780,42	3.281,63	16.699,02	110.825,94	100.637,37	10,12
Máster Universitario en Economía	Área de Ciencias Sociais e Xurídicas	57.838,40	8.289,58	2.674,37	13.480,30	82.282,67	-	-
Máster Universitario en Estudos Avanzados sobre a Linguaxe, a Comunicación e as súas Patoloxías (2ªed)	Área de Ciencias Sociais e Xurídicas	30.119,80	4.962,97	1.466,01	9.683,93	46.232,73	11.361,74	306,92
Máster Universitario en Estudos Internacionais	Área de Ciencias Sociais e Xurídicas	87.983,68	15.350,01	4.956,91	30.442,14	138.732,71	122.717,78	13,05
Máster Universitario en Fiscalidade Internacional e Comunitaria (ed virtual)	Área de Ciencias Sociais e Xurídicas	59.538,43	10.474,44	2.829,85	13.628,14	86.470,89	80.089,28	7,97
Máster Universitario en Igualdade, Xénero e Educación	Área de Ciencias Sociais e Xurídicas	44.235,63	14.487,98	13.547,41	56.566,13	128.837,16	86.677,49	48,64
Máster Universitario en Investigación e Innovación en Didácticas Específicas para Educación Infantil e Primaria	Área de Ciencias Sociais e Xurídicas	63.267,44	8.448,81	3.090,51	15.231,16	90.037,91	-	-

ANEXOS G. Custos calculados das titulacións oficiais de grao e máster no curso 2018/2019

Titulación	Área	CUSTO CALCULADO CURSO 2018/2019				Custo calculado curso 2018/2019	Custo calculado curso 2017/2018	% Variación
		Directos	Centro a actividade	Actividades auxiliares	Actividades directivas e administrativas			
Máster Universitario en Investigación en Educación, Diversidade Cultural e Desenvolvemento Comunitario	Área de Ciencias Sociais e Xurídicas	96.538,76	13.164,12	4.781,59	26.969,54	141.454,05	115.323,77	22,66
Máster Universitario en Marketing, Consultoría e Comunicación Política	Área de Ciencias Sociais e Xurídicas	49.759,71	14.638,51	2.551,55	18.447,91	85.397,71	77.629,13	10,01
Máster Universitario en Planificación e Xestión do Desenvolvemento Territorial	Área de Ciencias Sociais e Xurídicas	42.516,88	5.757,02	2.942,65	8.913,92	60.130,48	64.745,30	-7,13
Máster Universitario en Procesos de Formación	Área de Ciencias Sociais e Xurídicas	77.956,13	10.084,98	3.255,11	17.303,38	108.599,59	107.754,33	0,78
Máster Universitario en Profesorado de Educación Secundaria Obrigatoria e Bacharelato, Formación Profesional e Ensinanzas de Idiomas [L]	Área de Ciencias Sociais e Xurídicas	126.251,79	25.292,46	12.836,96	68.477,36	232.858,60	209.709,84	11,04
Máster Universitario en Profesorado de Educación Secundaria Obrigatoria e Bacharelato, Formación Profesional e Ensinanzas de Idiomas [S]	Área de Ciencias Sociais e Xurídicas	417.162,85	99.401,52	85.660,73	296.963,83	899.188,88	870.924,58	3,25
Máster Universitario en Psicoloxía do Traballo e as Organizacións, Psicoloxía Xurídica-Forense e Intervención Social	Área de Ciencias Sociais e Xurídicas	119.034,24	18.637,07	6.364,98	27.438,76	171.475,07	117.512,73	45,92
Máster Universitario en Turismo Urbano e Xestión de Empresas Turísticas	Área de Ciencias Sociais e Xurídicas	86.337,94	17.168,62	10.206,29	33.005,53	146.718,36	139.895,14	4,88
Máster Universitario en Xestión e Dirección Laboral (2ª ed)	Área de Ciencias Sociais e Xurídicas	65.628,24	13.598,12	6.333,73	29.235,91	114.796,00	84.693,96	35,54
Máster Universitario en Xornalismo e Comunicación: Novas Tendencias en Producción, Xestión e Difusión do Coñecemento	Área de Ciencias Sociais e Xurídicas	45.972,43	23.492,09	2.652,40	15.813,77	87.930,68	102.983,12	-14,62
Máster Universitario en Arquitectura da Paisaxe Juana de Vega (semipresencial)	Área de Ensinanzas Técnicas	3.736,83	1.165,21	523,99	1.453,39	6.879,41	88.686,26	-92,24
Máster Universitario en Computación de Altas Prestacións	Área de Ensinanzas Técnicas	15.530,54	5.150,04	1.105,47	3.867,80	25.653,84	-	-
Máster Universitario en Dirección de Proxectos (L)	Área de Ensinanzas Técnicas	36.564,86	6.731,22	1.950,55	9.945,83	55.192,46	52.685,04	4,76
Máster Universitario en Enxeñaría Agronómica	Área de Ensinanzas Técnicas	158.361,94	31.459,20	10.353,04	44.947,21	245.121,38	198.182,67	23,68
Máster Universitario en Enxeñaría Ambiental (2ª ed)	Área de Ensinanzas Técnicas	131.242,55	44.725,28	9.789,32	41.066,52	226.823,61	251.989,26	-9,99

ANEXOS G. Custos calculados das titulacións oficiais de grao e máster no curso 2018/2019

Titulación	Área	CUSTO CALCULADO CURSO 2018/2019				Custo calculado curso 2018/2019	Custo calculado curso 2017/2018	% Variación
		Directos	Centro a actividade	Actividades auxiliares	Actividades directivas e administrativas			
Máster Universitario en Enxeñaría de Montes	Área de Ensinanzas Técnicas	160.000,18	32.360,49	10.684,58	47.614,37	250.659,60	220.575,37	13,64
Máster Universitario en Enxeñaría Química e Bioprosos	Área de Ensinanzas Técnicas	98.054,51	27.218,87	4.956,38	25.489,87	155.719,60	156.257,14	-0,34
Máster Universitario en Matemática Industrial	Área de Ensinanzas Técnicas	91.400,28	14.357,62	7.152,58	21.096,19	134.006,66	100.860,54	32,86
Máster Universitario en Operacións e Enxeñaría de Sistemas Aéreos non Tripulados	Área de Ensinanzas Técnicas	41.422,81	8.852,19	2.996,58	12.537,21	65.808,83	-	-
Máster Universitario en Tecnoloxías de Análise de Datos Masivos: Big Data	Área de Ensinanzas Técnicas	32.265,73	11.300,74	3.117,81	9.907,99	56.592,24	53.828,83	5,13
Máster Universitario en Xeoinformática	Área de Ensinanzas Técnicas	11.002,46	3.618,07	898,97	3.137,96	18.657,46	-	-
Máster Universitario en Xestión Sustentable da Terra e do Territorio	Área de Ensinanzas Técnicas	49.474,51	10.140,26	3.827,47	13.736,17	77.178,37	58.047,72	32,96
Máster Universitario en Atención Sanitaria, Xestión e Coidados	Área de Ciencias da Saúde	55.275,23	14.321,55	5.040,95	24.765,38	99.403,09	82.925,58	19,87
Máster Universitario en Condicionantes Xenéticos, Nutricionais e Ambientais do Crecemento e Desenvolvemento	Área de Ciencias da Saúde	21.263,55	2.587,50	791,50	4.351,96	28.994,56	21.821,11	32,87
Máster Universitario en Investigación Biomédica	Área de Ciencias da Saúde	95.094,84	18.077,44	5.402,49	22.689,09	141.263,84	157.923,27	-10,55
Máster Universitario en Investigación e Desenvolvemento de Medicamentos	Área de Ciencias da Saúde	55.780,20	11.829,11	3.235,57	10.956,36	81.801,23	80.197,59	2,00
Máster Universitario en Investigación en Ciencias da Visión (2ª ed)	Área de Ciencias da Saúde	4.313,22	517,93	199,10	1.131,94	6.162,21	19.078,13	-67,70
Máster Universitario en Neurociencia (2ª ed)	Área de Ciencias da Saúde	99.341,58	30.483,49	10.212,09	34.465,10	174.502,25	152.075,62	14,75
Máster Universitario en Optometría	Área de Ciencias da Saúde	70.664,21	12.578,62	4.662,70	17.949,20	105.854,69	-	-
Máster Universitario en Prevención de Riscos Laborais e Saúde Medioambiental [L]	Área de Ciencias da Saúde	22.834,05	7.844,95	2.605,81	11.695,90	44.980,72	58.604,83	-23,25
Máster Universitario en Psicoloxía Educativa: Desenvolvemento e Aprendizaxe	Área de Ciencias da Saúde	6.252,94	1.340,87	672,91	3.301,88	11.568,60	132.394,80	-91,26
Máster Universitario en Psicoloxía Xeral Sanitaria	Área de Ciencias da Saúde	159.896,25	25.153,30	7.182,31	33.249,02	225.480,87	206.830,26	9,02
Máster Universitario en Psicoxerontoloxía (2ª ed)	Área de Ciencias da Saúde	2.502,89	510,60	246,75	701,37	3.961,60	77.433,09	-94,88

ANEXOS G. Custos calculados das titulacións oficiais de grao e máster no curso 2018/2019

Titulación	Área	CUSTO CALCULADO CURSO 2018/2019				Custo calculado curso 2018/2019	Custo calculado curso 2017/2018	% Variación
		Directos	Centro a actividade	Actividades auxiliares	Actividades directivas e administrativas			
Máster Universitario en Saúde Pública	Área de Ciencias da Saúde	58.086,05	4.429,47	1.754,21	10.824,61	75.094,37	82.694,58	-9,19
Máster Universitario en Xenómica e Xenética	Área de Ciencias da Saúde	33.750,77	14.262,50	3.415,94	14.694,74	66.123,92	-	-
Máster Universitario en Xerontoloxía (2ª ed)	Área de Ciencias da Saúde	65.421,53	14.289,50	3.777,05	23.020,17	106.508,20	130.518,53	-18,40
Titulacións oficiais Master		5.375.653,84	1.119.577,78	426.484,60	1.749.679,94	8.671.396,11	7.790.903,12	11,30

ANEXOS G. Custos calculados das titulacións oficiais de grao e máster no curso 2018/2019

Titulación	CUSTO CALCULADO CURSO 2018/2019					Custo calculado curso 2017/2018	% Variación
	Directos	Centro a actividade	Actividades auxiliares	Actividades directivas e administrativas	Custo calculado curso 2018/2019		
Outras titulacións (Adscritas e complementos formativos de estudos de doutoramento)	195.240,20	25.390,60	8.266,81	50.235,40	279.133,05	297.181,97	-6,07
Titulacións oficiais	47.501.500,01	10.018.830,17	3.379.329,08	14.020.636,09	74.920.295,36	71.524.071,36	4,75

A dinámica propia da oferta de másters oficiais, alta de novas edicións que constitúen un título diferente e a baixa das edicións previas, explican algún dos resultados mostrados para este tipo de estudos. Por outra banda, o despliegue na implantación de certos estudo tamén explica outras variacións signitativas recollidas nesta táboa, por exemplo, os resultados mostrados para os dobres graos.

h. Informes complementarios relativos ás actividades de varios servizos e áreas

▪ Centro de Linguas Modernas (CLM): Custo por actividade

Desde o exercicio 2017 intégrase no Sistema de Contabilidade Analítica o catálogo de actividades do CLM, quedando pendente a asignación dos ingresos específicos de cada actividade. Por este motivo non se poden subministra información de ingresos ou marxes de cobertura de cada unha das actividades.

Actividade	CUSTOS					Total custo
	Primarios directos	Primarios indirectos	Centro a actividade	Actividades Auxiliares	Actividades Directivas e administrativas	
CLM. Sección de Alemán						
Alemán: 1º Semestre	0,00	70.285,73	1.083,16	3.095,36	15.502,49	89.966,75
Alemán: 2º Semestre	0,00	70.252,49	1.082,65	3.093,89	15.495,16	89.924,20
Alemán: Curso Intensivo	0,00	14.043,84	216,43	618,49	3.097,56	17.976,32
Alemán: Exame.B1.A	0,00	6.232,48	96,05	274,48	1.374,66	7.977,66
Alemán: Exame.B1.B	0,00	980,56	15,11	43,18	216,28	1.255,13
Alemán: Exame.B2.A	0,00	3.407,09	52,51	150,05	751,48	4.361,12
Alemán: Exame.B2.B	0,00	997,20	15,37	43,92	219,94	1.276,43
Alemán: Probas GOETHE	944,84	0,00	14,56	41,61	208,40	1.209,41
	944,84	166.199,39	2.575,84	7.360,98	36.865,97	213.947,02
CLM. Sección de Español						
Español: 1º Semestre_Español	0,00	51.243,15	1.249,95	2.267,43	11.400,43	66.160,96
Español: 2º Semestre_Español	0,00	31.826,15	776,32	1.408,26	7.080,59	41.091,32
Español: Curso Intensivo	0,00	21.328,24	520,25	943,74	4.745,05	27.537,28

Actividade	CUSTOS					
	Primarios directos	Primarios indirectos	Centro a actividade	Actividades Auxiliares	Actividades Directivas e administrativas	Total custo
Español: Curso Semiintensivo_Español	0,00	109.134,06	2.662,05	4.829,01	24.279,84	140.904,96
Español: Probas CCSE	268,94	47.669,98	1.169,35	2.121,22	10.665,32	61.894,81
Español: Probas D.E.L.E.	0,00	15.012,87	366,20	664,30	3.340,02	19.383,39
Español: Probas SIELE	0,00	775,58	18,92	34,32	172,55	1.001,36
	268,94	276.990,03	6.763,04	12.268,28	61.683,80	357.974,08
CLM. Sección de Francés						
Francés: 1º Semestre	0,00	56.756,92	1.000,72	2.490,50	12.542,88	72.791,03
Francés: 2º Semestre	0,00	60.137,28	1.060,32	2.638,83	13.289,92	77.126,36
Francés: Curso Intensivo	0,00	9.255,04	163,18	406,11	2.045,30	11.869,63
Francés: Exame.B1.A	0,00	5.792,90	102,14	254,19	1.280,19	7.429,42
Francés: Exame.B1.B	0,00	1.499,36	26,44	65,79	331,35	1.922,94
Francés: Exame.B2.A	0,00	2.276,27	40,13	99,88	503,04	2.919,33
Francés: Exame.B2.B	0,00	586,10	10,33	25,72	129,52	751,67
	0,00	136.303,87	2.403,26	5.981,02	30.122,20	174.810,38
CLM. Sección de Galego						
Galego: 1º Semestre	0,00	0,00	1.473,14	0,00	306,69	1.779,83
Galego: 2º Semestre	0,00	0,00	1.473,14	0,00	306,69	1.779,83
Galego: Andaina	0,00	0,00	1.473,14	0,00	306,69	1.779,83
Galego: Curso Intensivo	0,00	0,00	1.473,14	0,00	306,69	1.779,83
CLM. Sección de Galego	0,00	0,00	1.473,14	0,00	306,69	1.779,83
	0,00	0,00	7.365,70	0,00	1.533,45	8.899,15
CLM. Sección de Inglés						
Inglés: 1º Semestre	0,00	3.731,75	50,20	142,36	816,99	4.741,30
Inglés: Anual	0,00	208.613,79	2.806,24	7.958,25	45.671,72	265.050,00
Inglés: Curso Intensivo	0,00	48.050,19	646,36	1.833,03	10.519,61	61.049,19

ANEXOS H. Informes complementarios relativos ás actividades de varios servizos e áreas

Actividade	CUSTOS					
	Primarios directos	Primarios indirectos	Centro a actividade	Actividades Auxiliares	Actividades Directivas e administrativas	Total custo
Inglés: Exame.Apti	52.905,74	0,00	711,68	2.018,26	11.582,63	67.218,31
Inglés: Exame.B1.A	0,00	24.008,60	322,96	915,89	5.256,19	30.503,64
Inglés: Exame.B1.B	0,00	17.767,01	239,00	677,78	3.889,72	22.573,51
Inglés: Exame.B2.A	0,00	7.265,32	97,73	277,16	1.590,59	9.230,80
Inglés: Exame.B2.B	0,00	2.245,64	30,21	85,67	491,64	2.853,15
CLM. Sección de Inglés	0,00	0,00	0,00	0,00	0,00	0,00
Inglés: curso PDI 1º semestre	0,00	1.882,37	25,32	71,81	412,11	2.391,61
Inglés: Exame.C1.A	0,00	2.047,51	27,54	78,11	448,26	2.601,42
Inglés: Exame.C1.B	0,00	891,66	11,99	34,01	195,21	1.132,88
Inglés: curso PDI 2º semestre	0,00	13.738,08	184,80	524,08	3.007,67	17.454,64
	52.905,74	330.241,92	5.154,03	14.616,41	83.882,34	486.800,45
CLM. Sección de Italiano						
Italiano: 1º Semestre	0,00	20.617,52	396,78	931,05	4.568,74	26.514,08
Italiano: 2º Semestre	0,00	16.491,92	317,38	744,74	3.654,52	21.208,57
Italiano: Curso Intensivo	0,00	4.120,35	79,29	186,07	913,05	5.298,76
Italiano: Exame.B1.A	0,00	5.134,67	98,81	231,87	1.137,82	6.603,17
Italiano: Exame.B1.B	0,00	662,20	12,74	29,90	146,74	851,58
Italiano: Exame.B2.A	0,00	1.024,83	19,72	46,28	227,09	1.317,93
Italiano: Exame.B2.B	0,00	383,65	7,38	17,32	85,01	493,37
Italiano: Probas CILS	1.779,32	4.120,35	113,54	266,42	1.307,34	7.586,96
	1.779,32	52.555,49	1.045,64	2.453,65	12.040,31	69.874,42
CLM. Sección de Portugués						
Portugués: 1º Semestre	0,00	7.113,72	126,23	295,91	1.568,87	9.104,72
Portugués: 2º Semestre	0,00	13.806,04	244,98	574,28	3.044,80	17.670,10
Portugués: Exame.B1.A	0,00	4.537,83	80,52	188,76	1.000,78	5.807,88

Actividade	CUSTOS					
	Primarios directos	Primarios indirectos	Centro a actividade	Actividades Auxiliares	Actividades Directivas e administrativas	Total custo
Portugués: Exame.B1.B	0,00	1.702,39	30,21	70,81	375,45	2.178,86
Portugués: Exame.B2.B	0,00	343,27	6,09	14,28	75,70	439,34
Portugués: Exame.B2.A	0,00	404,66	7,18	16,83	89,24	517,92
	0,00	27.907,91	495,21	1.160,87	6.154,84	35.718,82
CLM. Sección outros idiomas						
Xaponés: Probas NOKEN	4.075,71	0,00	77,94	0,00	864,73	5.018,38
CLM. Sección outros idiomas	0,00	0,00	0,00	0,00	0,00	0,00
Chinés: 1º Semestre	7.037,50	0,00	134,57	0,00	1.493,13	8.665,20
Xaponés: 1º Semestre	19.740,00	0,00	377,47	0,00	4.188,20	24.305,67
	30.853,21	0,00	589,98	0,00	6.546,06	37.989,25
	86.752,05	990.198,61	26.392,70	43.841,21	238.828,97	1.386.013,57

▪ **Área de Deportes: Custo por actividade**

Desde o exercicio 2017 intégrase no Sistema de Contabilidade Analítica o catálogo de actividades do Servizo de Deportes, o que permite obter uns resultados detallados por cada unha das actividades (custo, ingreso, marxes e informes por elementos de custo).

Actividade	CUSTOS					INGRESOS			% Cobertura
	Primarios directos	Primarios indirectos	Centro a actividade	Actividades Auxiliares	Actividades Directivas e administrativas	Total custo	Ingresos	Marxe	
Área de Deportes. Campo Polideportivo									
Competición (Campo Polideportivo)	0,00	19.097,18	61.033,35	1.425,33	27.044,14	108.599,99	4.269,79	-104.330,20	3,93
Uso Libre (Campo Polideportivo)	0,00	46.133,58	147.439,92	3.443,21	65.331,26	262.347,97	3.506,77	-258.841,20	1,34
Rugby (Campo Polideportivo)	0,00	519,56	1.660,48	38,78	735,76	2.954,58	92,00	-2.862,58	3,11
	0,00	65.750,32	210.133,75	4.907,32	93.111,16	373.902,54	7.868,56	-366.033,98	2,10
Área de Deportes. Complexo Deportivo do Estadio									
Aeróbic + Step	1.297,72	1.824,44	2.416,12	129,03	1.879,29	7.546,60	4.821,00	-2.725,60	63,88
Atletismo	13.810,78	9.309,26	17.891,70	955,51	13.916,45	55.883,70	15.480,00	-40.403,70	27,70
Atletismo Federado	8.930,60	9.088,48	13.944,27	744,69	10.846,07	43.554,11	6.010,25	-37.543,86	13,80
Autodefensa (Complexo Deportivo do Estadio)	1.214,16	355,53	1.214,72	64,87	944,83	3.794,11	1.088,40	-2.705,71	28,69
Baile Deportivo	2.732,16	546,39	2.537,14	135,50	1.973,43	7.924,62	716,00	-7.208,62	9,04
Competición (Complexo Deportivo do Estadio)	0,00	402,31	311,33	16,63	242,16	972,43	2.845,27	1.872,84	292,59
Esgrima	1.882,97	832,70	2.101,55	112,23	1.634,62	6.564,08	897,00	-5.667,08	13,67
Glúteos+Abdominais+Pernas e Tono (GAP+Tono)	1.327,70	2.462,50	2.933,09	156,64	2.281,40	9.161,33	5.270,00	-3.891,33	57,52
Judo	0,00	827,08	640,05	34,18	497,84	1.999,14	1.509,00	-490,14	75,48
Karate	2.428,31	1.901,13	3.350,39	178,93	2.605,98	10.464,74	3.872,00	-6.592,74	37,00

ANEXOS H. Informes complementarios relativos ás actividades de varios servizos e áreas

Actividade	CUSTOS					INGRESOS			% Cobertura
	Primarios directos	Primarios indirectos	Centro a actividade	Actividades Auxiliares	Actividades Directivas e administrativas	Total custo	Ingresos	Marxe	
Kung-Fu	8.078,79	834,54	6.897,68	368,37	5.365,12	21.544,51	2.125,00	-19.419,51	9,86
Orientación Federado	0,00	364,90	282,38	15,08	219,64	882,00	1.886,52	1.004,52	213,89
Pilates (Complejo Deportivo do Estadio)	2.051,64	409,80	1.904,81	101,73	1.481,59	5.949,57	772,00	-5.177,57	12,98
Taekwondo	4.182,47	2.159,37	4.907,70	262,10	3.817,29	15.328,93	4.591,00	-10.737,93	29,95
Tai-Chi (Complejo Deportivo do Estadio)	403,94	101,04	390,78	20,87	303,96	1.220,59	208,00	-1.012,59	17,04
Uso Libre (Complejo Deportivo do Estadio)	49.600,97	176.649,81	175.086,70	9.350,50	136.185,22	546.873,20	134.554,87	-412.318,33	24,60
Zumba	4.856,38	5.039,18	7.657,79	408,96	5.956,35	23.918,66	11.859,00	-12.059,66	49,58
Titorías Kung-Fu, Mindfulness e Tai-Chi	734,44	0,00	568,35	30,35	442,07	1.775,22	0,00	-1.775,22	0,00
	103.533,03	213.108,46	245.036,55	13.086,17	190.593,31	765.357,54	198.505,31	-566.852,23	25,94
Área de Deportes. Outros centros									
Competición (Outros Centros)	0,00	0,00	0,00	0,00	0,00	0,00	4.975,92	4.975,92	-
Fútbol Veterán Federado	2.028,87	0,00	227,75	0,00	748,30	3.004,92	1.516,25	-1.488,67	50,46
loga (Outros Centros)	3.419,39	0,00	383,85	0,00	1.261,16	5.064,40	2.753,20	-2.311,20	54,36
Lugo - Glúteos+Abdominais+Pernas (GAP)	2.005,13	0,00	225,09	0,00	739,55	2.969,76	2.854,00	-115,76	96,10
Lugo - loga	4.626,21	0,00	519,32	0,00	1.706,27	6.851,80	3.403,00	-3.448,80	49,67
Lugo - Mantemento+Aeróbic+Step (MAS)	1.759,04	0,00	197,46	0,00	648,78	2.605,28	2.211,00	-394,28	84,87
Lugo - Pilates	5.519,70	0,00	619,62	0,00	2.035,81	8.175,14	4.234,80	-3.940,34	51,80
Lugo - Running	3.260,13	0,00	365,97	0,00	1.202,42	4.828,52	2.320,00	-2.508,52	48,05
Lugo - Voleibol Mixto	3.260,13	0,00	365,97	0,00	1.202,42	4.828,52	700,00	-4.128,52	14,50
Lugo - Ximnasia de Mantemento	2.005,09	0,00	225,08	0,00	739,53	2.969,70	2.977,00	7,30	100,25
Lugo - Zumba	3.065,68	0,00	344,14	0,00	1.130,70	4.540,53	1.793,00	-2.747,53	39,49
Mindfulness (Outros Centros)	7.589,17	0,00	851,93	0,00	2.799,09	11.240,19	2.849,67	-8.390,52	25,35
Montañismo Federado	954,78	0,00	107,18	0,00	352,15	1.414,11	5.516,87	4.102,76	390,13
Pilates (Outros Centros)	18.464,73	0,00	2.072,78	0,00	6.810,29	27.347,80	14.545,60	-12.802,20	53,19
Sendeirismo	34.837,19	0,00	3.910,69	0,00	12.848,90	51.596,78	34.724,00	-16.872,78	67,30

ANEXOS H. Informes complementarios relativos ás actividades de varios servizos e áreas

Actividade	CUSTOS					INGRESOS			% Cobertura
	Primarios directos	Primarios indirectos	Centro a actividade	Actividades Auxiliares	Actividades Directivas e administrativas	Total custo	Ingresos	Marxe	
Tai-Chi (Outros Centros)	7.674,85	0,00	861,55	0,00	2.830,69	11.367,09	2.532,00	-8.835,09	22,27
Xadrez	0,00	0,00	0,00	0,00	0,00	0,00	5.178,00	5.178,00	-
Xadrez Federado	1.432,17	0,00	160,77	0,00	528,22	2.121,16	897,63	-1.223,53	42,32
Ximnasia Terapéutica	3.419,39	0,00	383,85	0,00	1.261,16	5.064,40	2.956,00	-2.108,40	58,37
Área de Deportes. Outros centros	0,00	0,00	0,00	0,00	0,00	0,00	713,61	713,61	-
Lugo - Fútbol Sala Mixto	2.396,18	0,00	268,99	0,00	883,77	3.548,94	494,00	-3.054,94	13,92
	107.717,83	0,00	12.091,99	0,00	39.729,21	159.539,04	100.145,55	-59.393,49	62,77
Área de Deportes. Pavillón Polideportivo									
Autodefensa (Pavillón Polideportivo)	1.214,16	2.175,49	4.704,50	196,66	2.749,26	11.040,07	2.050,00	-8.990,07	18,57
Balonmán	4.528,84	1.685,55	8.624,97	360,55	5.040,33	20.240,23	2.351,00	-17.889,23	11,62
Competición (Pavillón Polideportivo)	0,00	14.347,41	19.912,81	832,41	11.636,81	46.729,44	4.007,88	-42.721,56	8,58
Fútbol Sala Feminino	1.081,75	777,59	2.580,58	107,88	1.508,06	6.055,86	618,00	-5.437,86	10,20
Mellora da Condición Física	701,23	2.804,75	4.865,96	203,41	2.843,61	11.418,96	2.400,00	-9.018,96	21,02
Tenis (Pavillón)	4.015,08	3.299,19	10.151,49	424,36	5.932,41	23.822,54	9.884,00	-13.938,54	41,49
Uso Libre (Pavillón Polideportivo)	0,00	79.827,71	110.793,08	4.631,46	64.746,17	259.998,42	7.548,50	-252.449,92	2,90
Voleibol	2.105,24	5.016,21	9.883,88	413,17	5.776,02	23.194,52	4.017,00	-19.177,52	17,32
Ximnasia de Mantemento	1.081,75	2.211,45	4.570,64	191,07	2.671,03	10.725,93	1.883,00	-8.842,93	17,56
	14.728,05	112.145,35	176.087,91	7.360,97	102.903,70	413.225,97	34.759,38	-378.466,59	8,41
Área de Deportes. Piscina Cuberta									
Actividades Acuáticas (Natación, Aquagym...)	85.551,79	72.666,75	101.910,30	9.133,16	89.287,99	358.550,00	109.571,00	-248.979,00	30,56
Natación Federada	27.008,09	10.024,13	23.852,86	2.137,68	20.898,52	83.921,28	2.080,78	-81.840,50	2,48
Uso Libre (Piscina Cuberta)	0,00	180.904,16	116.522,36	10.442,69	102.090,25	409.959,45	87.697,27	-322.262,18	21,39
	112.559,88	263.595,04	242.285,52	21.713,53	212.276,76	852.430,73	199.349,05	-653.081,68	23,39
Área de Deportes. Pistas de Tenis									

ANEXOS H. Informes complementarios relativos ás actividades de varios servizos e áreas

Actividade	CUSTOS					INGRESOS			% Cobertura
	Primarios directos	Primarios indirectos	Centro a actividade	Actividades Auxiliares	Actividades Directivas e administrativas	Total custo	Ingresos	Marxe	
Competición (Pistas de Tenis)	0,00	2.575,08	473,39	29,66	1.020,71	4.098,85	0,00	-4.098,85	0,00
Tenis (Pistas de Tenis)	44.825,11	23.520,85	12.564,37	787,28	27.091,14	108.788,76	55.200,00	-53.588,76	50,74
Tenis Federado	36.426,10	1.891,49	7.044,11	441,38	15.188,42	60.991,51	3.924,18	-57.067,33	6,43
Uso Libre (Pistas de Tenis)	0,00	19.024,41	3.497,35	219,14	7.540,94	30.281,85	7.378,32	-22.903,53	24,37
	81.251,21	47.011,83	23.579,22	1.477,46	50.841,21	204.160,97	66.502,50	-137.658,47	32,57
	419.790,00	701.611,00	909.214,94	48.545,45	689.455,35	2.768.616,79	607.130,35	-2.161.486,44	21,93

▪ **Escola Infantil Breogán: Relación entre o resultado de actividade e a oferta**

Este informe relaciona os custos e ingresos obtidos para a actividade da escola coa oferta dispoñible nesta no exercicio de análise.

Relación entre o resultado de actividade e a oferta			
Actividade principal [1]			
	Oferta de prazas		
Número de prazas da escola	90		[1] Capacidade real, 95 a tempo completo
Número de prazas do comedor	66		
Número de prazas merenda	66		Non se inclúen prazas de nidos
Custos, contabilidade analítica			
	2019	2018	% Variación 18/19
Custo anual (574.465,01 corresponden a persoal de capítulo I, 609.749 en 2018)	734.785,22	763.345,86	-3,74 [2]
Custo anual por praza	8.164,28	8.481,62	[2]/[1]
Custo mensual por praza(12 meses)	680,36	706,80	
Ingresos, contabilidade analítica			
Ingreso anual	156.290,78	133.886,18	16,73 [3]
Marxe de cobertura	21,27%	17,54%	21,27
Ingreso anual por praza	1.736,56	1.487,62	[3]/[1]
Ingreso mensual por praza (12 meses)	144,71	123,97	
Ingreso anual máximos posibles (90 alumnos a tempo completo + 66 prazas de comedor, no suposto que todos pagan a cota máxima)	384.192,00	332.310,00	[4]
Ingreso mensual máximo por praza (12 meses), toda a oferta cuberta	355,73	307,69	[4]/([1]*12)

▪ **Servizo Universitario de Residencias (SUR): Relación entre o resultado de actividade e a oferta**

Este informe relaciona os custos e ingresos obtidos para a actividade do SUR coa oferta deste servizo.

Relación entre o resultado de actividade e a oferta. Datos referidos á convocatoria 2018-2019			
Actividade principal [1]			
Número de prazas SUR	1.251	[1]	
Número de prazas ocupadas. Convocatoria SUR	1.135		
Número de prazas subvencionadas no SUR	903		
Importe total das subvencións de prazas no SUR	1.353.861		
Oferta	Núm. de prazas	Días operativos	Prazas en termo anual
Burgo das Nacións (Abertos 365)	448	365	163.520
Monte da Condesa (Pechou o mes de agosto)	438	334	146.292
Rodríguez Cadarso (Pechou agosto e Nadal)	63	329	20.727
San Clemente (Pechou xullo, agosto e Nadal)	76	293	22.268
Fonseca (Pecha en Nadal)	136	350	47.600
Prazas Lugo (Pecha agosto e Nadal)	93	314	29.202
			429.609
		2018	429.581
Custo de actividade do SUR			
	2019	2018	% Variación 18/19
Custo anual (1.081.066 corresponden a persoal de capítulo I, 1.048.676 en 2018)	4.202.305,02	3.936.111,41	6,76 [2]
Custo anual por praza	3.359,16	3.146,37	[2]/[1]
Custo diario por praza	9,78	9,16	[2]/[4]
Ingresos de actividade do SUR			
Ingreso anual	1.949.229,66	1.888.663,80	3,21 [3]
Marxe de cobertura	0,46	0,48	-3,33
Ingreso anual por praza	1.558,14	1.509,72	[3]/[1]
Ingreso diario por praza	4,54	4,40	[3]/[4]
Subvencións anual calculada (gasto unitario-ingreso unit.)*Número de prazas	2.253.075,36	2.047.447,61	10,04

▪ Resultado de actividade dos Programas de Investigación de Xestión Integrada (PIXIs)

O 2016 é o primeiro exercicio no que están operativos os Programas de Investigación de Xestión Integrada que progresivamente irán adquirindo un maior penso na xestión das actividades de investigación; neste exercicio elabóranse tres novos informes que permiten realizar unha análise en detalle dos PIXIs, a continuación inclúes o informe de resumo.

Actividade	Número de actividades	CUSTOS					Total custo	INGRESOS Ingresos de actividades finalistas	COBERTURA		
		Primarios directos	Primarios indirectos	Centro a actividade	Actividades auxiliares	Actividades directivas e administrativas			Marxe	% Cobertura	% Cobertura 2018
2016-XU001	Tecnoloxías para o tratamento e recuperación de recursos de augas residuais e residuos										
Actividade PIXI	1	104.333,81	0,00	5.443,70	3.758,98	17.202,06	130.738,54	22.150,18	-108.588,36	16,94	8,88
Actividade integrada	47	1.528.025,14	494.828,48	87.179,03	61.847,14	315.611,54	2.487.491,31	2.023.090,27	-464.401,04	81,33	48,13
	48	1.632.358,95	494.828,48	92.622,73	65.606,12	332.813,60	2.618.229,85	2.045.240,45	-572.989,40	78,12	44,78
2016-XU002	Teoría y fenomenología de partículas, astropartículas e interacciones fundamentales										
Actividade PIXI	1	83.827,41	0,00	2.770,44	1.294,31	10.975,79	98.867,95	0,00	-98.867,95	0,00	29,25
Actividade integrada	12	841.751,80	474.173,06	43.490,46	20.318,08	172.298,28	1.552.031,66	1.589.594,95	37.563,29	102,42	78,56
	13	925.579,21	474.173,06	46.260,90	21.612,39	183.274,07	1.650.899,61	1.589.594,95	-61.304,66	96,29	68,17
2016-XU003	Aplicacións da Simulación Numérica e a Optimización á Industria										
Actividade PIXI	1	6.392,33	0,00	167,08	247,30	923,94	7.730,65	0,00	-7.730,65	0,00	0,00
Actividade integrada	9	290.346,73	494.717,09	20.519,78	30.371,21	113.472,59	949.427,41	297.152,23	-652.275,18	31,30	41,93
	10	296.739,06	494.717,09	20.686,86	30.618,51	114.396,53	957.158,06	297.152,23	-660.005,83	31,05	37,10
2016-XU004	Xenética para a Acuicultura, a conservación de recursos e aplicacións en Biomedicina										
Actividade PIXI	1	60.278,31	0,00	3.272,75	1.692,16	10.053,60	75.296,81	0,00	-75.296,81	0,00	0,00
Actividade integrada	19	672.877,79	312.926,76	62.638,71	28.617,17	164.407,58	1.241.468,00	1.012.947,14	-228.520,86	81,59	31,72
	20	733.156,10	312.926,76	65.911,46	30.309,33	174.461,18	1.316.764,81	1.012.947,14	-303.817,67	76,93	29,35

ANEXOS H. Informes complementarios relativos ás actividades de varios servizos e áreas

Actividade	Número de actividades	CUSTOS					Total custo	INGRESOS Ingresos de actividades finalistas	COBERTURA		
		Primarios directos	Primarios indirectos	Centro a actividade	Actividades auxiliares	Actividades directivas e administrativas			Marxe	% Cobertura	% Cobertura 2018
2016-XU005	Análise e deseño de institucións, dinámicas e tecnoloxías para a xestión territorial										
Actividade PIXI	1	230.020,97	0,00	16.001,62	12.442,33	37.898,24	296.363,17	0,00	-296.363,17	0,00	0,00
Actividade integrada	15	495.290,56	171.270,29	39.966,39	22.134,26	87.417,87	816.079,33	809.076,95	-7.002,38	99,14	120,12
	16	725.311,53	171.270,29	55.968,01	34.576,59	125.316,11	1.112.442,50	809.076,95	-303.365,55	72,73	74,83
2016-XU006	Investigación, desenvolvemento e servizos en Ciencias Forenses										
Actividade PIXI	1	112.176,72	0,00	8.759,89	1.753,67	11.730,69	134.420,96	0,00	-134.420,96	0,00	0,00
Actividade integrada	18	384.587,75	318.647,38	53.719,87	11.192,96	74.412,44	842.560,39	460.972,51	-381.587,88	54,71	100,50
	19	496.764,47	318.647,38	62.479,76	12.946,63	86.143,13	976.981,35	460.972,51	-516.008,84	47,18	81,78
2016-XU007	Desenvolvemento e aplicación de ferramentas de documentación, visualización e análise de datos lingüísticos										
Actividade PIXI	1	5.501,12	0,00	237,09	94,07	1.004,89	6.837,17	12.106,22	5.269,05	177,06	109,83
Actividade integrada	12	347.758,25	580.421,42	38.609,13	21.177,60	163.150,15	1.151.116,59	226.702,49	-924.414,10	19,69	
	13	353.259,37	580.421,42	38.846,22	21.271,67	164.155,04	1.157.953,76	238.808,71	-919.145,05	20,62	109,83
2016-XU008	PIXI: Desenvolvemento Sostible do Medio Rural										
Actividade PIXI	1	106.664,96	0,00	0,00	313,09	10.742,73	117.720,78	0,00	-117.720,78	0,00	0,00
Actividade integrada	36	1.268.263,67	308.855,15	930.057,31	47.016,41	285.043,13	2.839.235,70	1.895.226,46	-944.009,24	66,75	119,46
	37	1.374.928,63	308.855,15	930.057,31	47.329,50	295.785,86	2.956.956,48	1.895.226,46	-1.061.730,02	64,09	113,04
2016-XU009	Programa Científico en Medicina Molecular e Enfermidades Crónicas: Contrato Programa CIMUS										
Actividade PIXI	1	96.160,80	0,00	12.198,26	2.404,99	9.416,40	120.180,45	51.415,10	-68.765,35	42,78	19,34
Actividade integrada	8	1.170.049,13	10.806,25	149.794,73	29.533,22	115.633,54	1.475.816,88	1.223.916,81	-251.900,07	82,93	102,77
	9	1.266.209,93	10.806,25	161.992,99	31.938,21	125.049,94	1.595.997,33	1.275.331,91	-320.665,42	79,91	96,83
2016-XU010	Programa Científico en Química Biolóxica e Materiais Moleculares: Contrato Programa CIQUS										
Actividade PIXI	1	169.805,49	0,00	18.484,57	4.914,43	18.904,04	212.108,52	62.929,21	-149.179,31	29,67	44,72
Actividade integrada	3	54.650,15	74.151,06	14.020,96	3.727,69	14.339,12	160.888,99	55.040,41	-105.848,58	34,21	86,38
	4	224.455,64	74.151,06	32.505,53	8.642,12	33.243,16	372.997,51	117.969,62	-255.027,89	31,63	81,38

ANEXOS H. Informes complementarios relativos ás actividades de varios servizos e áreas

Actividade	Número de actividades	CUSTOS					Total custo	INGRESOS Ingresos de actividades finalistas	COBERTURA		
		Primarios directos	Primarios indirectos	Centro a actividade	Actividades auxiliares	Actividades directivas e administrativas			Marxe	% Cobertura	% Cobertura 2018
2016-XU011	Programa Científico en Tecnoloxías da Información: Contrato Programa CITIUS										
Actividade PIXI	1	32.790,29	0,00	3.777,16	980,88	2.873,74	40.422,06	10.000,00	-30.422,06	24,74	23,56
Actividade integrada	3	422.308,69	7.603,23	49.522,15	12.860,23	37.677,46	529.971,75	508.010,21	-21.961,54	95,86	71,91
	4	455.098,98	7.603,23	53.299,31	13.841,11	40.551,20	570.393,81	518.010,21	-52.383,60	90,82	68,64
2016-XU012	Desenvolvemento de novas tecnoloxías sintéticas e preparación de sondas moleculares para ser utilizadas en bioloxía celular e en biomedicina										
Actividade PIXI	1	8.809,73	0,00	959,00	254,97	980,76	11.004,46	0,00	-11.004,46	0,00	0,00
Actividade integrada	22	1.206.335,70	408.263,13	175.760,92	46.728,91	179.749,39	2.016.838,06	3.993.742,65	1.976.904,59	198,02	63,79
	23	1.215.145,43	408.263,13	176.719,92	46.983,88	180.730,15	2.027.842,52	3.993.742,65	1.965.900,13	196,95	59,32
2016-XU013	Técnicas de estatística, Big Data e optimización en medio ambiente, enerxía, saúde e industria										
Actividade PIXI	1	9.350,04	0,00	193,48	396,28	1.349,23	11.289,02	0,00	-11.289,02	0,00	0,00
Actividade integrada	16	240.942,27	561.891,44	15.924,80	29.547,87	117.846,57	966.152,93	244.808,11	-721.344,82	25,34	63,79
	17	250.292,31	561.891,44	16.118,28	29.944,15	119.195,80	977.441,95	244.808,11	-732.633,84	25,05	59,32
2016-XU014	Estudo, desenvolvemento e identificación de moléculas guía a partir de produtos naturais de orixe marino										
Actividade PIXI	1	25.747,82	0,00	1.400,62	592,03	4.274,64	32.015,11	0,00	-32.015,11	0,00	0,00
Actividade integrada	11	282.893,83	361.132,16	35.033,50	14.808,32	106.920,96	800.788,77	490.551,15	-310.237,62	61,26	75,77
	12	308.641,65	361.132,16	36.434,12	15.400,35	111.195,60	832.803,88	490.551,15	-342.252,73	58,90	70,64
2016-XU015	Intelixencia Artificial: Investigación, transferencia e emprendemento										
Actividade PIXI	1	8.081,26	0,00	930,89	241,74	708,24	9.962,13	0,00	-9.962,13	0,00	4,06
Actividade integrada	18	499.848,24	532.515,45	118.919,41	30.881,76	102.370,71	1.284.535,54	1.090.113,12	-194.422,42	84,86	76,15
	19	507.929,50	532.515,45	119.850,30	31.123,50	103.078,95	1.294.497,67	1.090.113,12	-204.384,55	84,21	58,30
2016-XU016	Xestión sustentable dos sistemas forestais galegos. Estudo de produtos e riscos										
Actividade PIXI	1	50.290,08	0,00	2.026,24	1.662,43	7.914,81	61.893,56	0,00	-61.893,56	0,00	0,00
Actividade integrada	25	1.062.059,96	574.697,20	96.712,48	36.580,05	252.018,34	2.022.068,05	836.240,38	-1.185.827,67	41,36	46,06
	26	1.112.350,04	574.697,20	98.738,72	38.242,48	259.933,15	2.083.961,61	836.240,38	-1.247.721,23	40,13	43,35

ANEXOS H. Informes complementarios relativos ás actividades de varios servizos e áreas

Actividade	Número de actividades	CUSTOS					Total custo	INGRESOS	COBERTURA		
		Primarios directos	Primarios indirectos	Centro a actividade	Actividades auxiliares	Actividades directivas e administrativas		Ingresos de actividades finalistas	Marxe	% Cobertura	% Cobertura 2018
2016-XU017 NANOBIOFAR: Deseño racional de nanotransportadores de fármacos											
Actividade PIXI	1	111.955,31	0,00	14.201,84	2.800,01	10.963,06	139.920,21	10.000,00	-129.920,21	7,15	0,00
Actividade integrada	18	750.493,73	157.794,46	109.543,71	23.614,66	92.951,47	1.134.398,04	496.159,46	-638.238,58	43,74	95,14
	19	862.449,04	157.794,46	123.745,55	26.414,67	103.914,53	1.274.318,25	506.159,46	-768.158,79	39,72	88,65
2019-XU018 Programa Científico do Instituto Galego de Física de Altas Enerxías (IGFAE). Contrato Programa IGFAE											
Actividade PIXI	1	9.805,45	0,00	324,06	151,40	1.283,86	11.564,77	11.126,00	-438,77	96,21	-
Actividade integrada	1	9.586,78	0,00	316,84	148,02	1.255,23	11.306,86	10.000,00	-1.306,86	88,44	-
	2	19.392,23	0,00	640,90	299,42	2.539,09	22.871,63	21.126,00	-1.745,63	92,37	-
* Actividades relacionadas con mais dún programa (inclúe actividade de infraestruturas de investigación)											
Actividade integrada (*)	1	795.896,86	0,00	77.018,12	21.873,86	84.950,92	979.739,76	1.401.572,77	421.833,01	143,06	833,50
Total											
Actividade PIXI	18	1.231.991,90	0,00	91.148,69	35.995,07	159.200,72	1.518.336,32	179.726,71	-1.338.609,61	11,84	169,24
Actividade integrada	294	12.323.967,03	5.844.694,01	2.118.748,30	492.979,42	2.481.527,29	23.261.916,02	18.664.918,07	-4.596.997,95	80,24	70,59
	312	13.555.958,93	5.844.694,01	2.209.896,99	528.974,49	2.640.728,01	24.780.252,34	18.844.644,78	-5.935.607,56	76,05	83,93

i. Definición dos indicadores de xestión

Co obxecto de posibilitar a correcta interpretación dos indicadores contidos no apartado 5 deste informe e, posto que non se atopa publicada a súa definición, inclúese neste apartado a relación de indicadores de xestión definidos na proposta “Modelo de contabilidade analítica para as universidades públicas españolas 2019. Adaptación do modelo C.A.N.O.A”, mantendo a numeración definida no documento.

10.2. Indicadores

Para desenvolver o concepto de indicador foi tida en conta la publicación da IGAE «*Indicadores de xestión no ámbito do Sector Público*». A definición de indicador é «*instrumento de medición elixido como variable relevante que permite reflectir suficientemente unha realidade complexa, referido a un momento ou a un intervalo temporal determinado*» e a de indicador de xestión, é «*instrumento de medición elixido como variable relevante que permite reflectir suficientemente unha realidade complexa, referido a un momento ou a un intervalo temporal determinado e que pretende informar sobre aspectos referidos á organización, produción, planificación e efectos de unha ou varias organizacións nas súas diversas manifestacións concretas*».

Propónse un conxunto de indicadores que posibilitan a análise de información económica desde os niveis máis desagregados de actividade ata os máis agregados. Este conxunto pode ser ampliado con indicadores procedentes de información financeira e/ou orzamentaria. Estarán coordinados e integrados co nivel de agregación que se considere oportuno na área de indicadores económicos do SIIU.

Moitos dos indicadores expresan custos ou ingresos por traballador, estudante ou usuario ou ratios respecto dunha agregación de custos ou ingresos. Xeralmente e salvo indicación en sentido contrario, o numerador incluírá o total final de custos derivado do sistema de contabilidade analítica, incluíndo custos directos, indirectos, administrativos, directivos e xerais, etcétera. Cando o denominador faga referencia a custos, e se non se especifica o contrario, incluírá o total final de custos derivado do sistema de contabilidade analítica. Se no denominador figura o número de proxectos ou outro similar, considerarase o de proxectos vivos ponderado polo número de días en que o proxecto permaneceu en fase de realización.

10.2.1. Indicadores relativos a elementos de custo

▪ Indicadores xerais de elementos de custo

Para cada elemento de custo «e» de nivel 1 será proporcionado o resultado de dividir o seu importe polo valor de cada unha das columnas do cadro.

Número de persoas
equivalentes na
universidade

Estudantes
matriculados na
universidade

Estudantes
equivalentes a
tempo completo na
universidade

Custo do elemento e	A.1.1.e	A.1.2.e	A.1.3.e
---------------------	---------	---------	---------

Os estudantes equivalentes a tempo completo son obtidos dividindo o total de créditos matriculados entre 60, que é a carga estándar dun curso académico en créditos. O custo por crédito de cada elemento de custo é obtido de forma trivial, polo tanto, dividindo o importe obtido como custo por estudante equivalente a tempo completo entre 60.

Ademais dos estudantes a tempo completo, son considerados os estudantes matriculados, isto é, o número de persoas distintas que cursan algunha materia.

▪ **Indicadores relativos a custos de persoal**

En cada cela da seguinte táboa será calculada a división entre o dato da súa fila e o da súa columna. Os valores destes datos están referidos á universidade no seu conxunto.

	Número de persoas equivalentes na universidade	Estudantes matriculados na universidade	Estudantes equivalentes a tempo completo na universidade
Custos de persoal	B.1.1	B.1.2	B.1.3
Custos do PDI	B.2.1	B.2.2	B.2.3
Custos do PAS	B.3.1	B.3.2	B.3.3

▪ **Outros indicadores de elementos de custo**

	Número de persoas equivalentes na universidade	Estudantes matriculados na universidade	Estudantes equivalentes a tempo completo na universidade
Custos de adquisición de bens e servizos	C.1.1	C.1.2	C.1.3
Custos de servizos exteriores	C.2.1	C.2.2	C.2.3

10.2.2. Indicadores relativos a elementos de ingreso

▪ **Indicadores relativos a ingresos por docencia**

Para cada titulación de grao e máster oficial «t» calcularase unha táboa na que cada cela contén a división dos ingresos da titulación polo elemento de ingreso da columna:

	Estudantes matriculados na titulación t	Estudantes equivalentes a tempo completo na titulación t
Ingresos da titulación oficial t	D.1.1.t	D.1.2.t

Para cada titulación de grao e máster non oficial «t» calcularase unha táboa como a seguinte, na que cada cela conterá a división dos ingresos da titulación polo elemento de ingreso da columna.

Ingresos da titulación non oficial t

Estudantes matriculados na titulación t
E.1.1.t

- **Indicadores relativos a ingresos por investigación**

Serán calculados os seguintes indicadores referidos ao conxunto da universidade:

	Número de profesores/as doutores/as	Ingresos totais da universidade
Ingresos por actividades de investigación e transferencia con financiación externa	F.1.1	F.1.2
Ingresos por actividades de investigación financiadas por axentes externos en convocatorias competitivas	F.2.1	F.2.2
Ingresos por actividades de investigación aplicada e transferencia	F.3.1	F.3.2
Ingresos por actividades de doutorado	F.4.1	F.4.2

- **Indicadores relativos a ingresos por extensión universitaria e deportivas**

	Número de usuarios	Ingresos totais da universidade
Ingresos por extensión universitaria e deportes	G.1.1	G.1.2

- **Indicadores relativos a ingresos por outros conceptos**

	Ingresos totais da universidade
Outros ingresos	H.1.1

10.2.3. Indicadores relativos a centros de custo

Para cada centro «c»:

Custo do centro c	Custos totais da universidade	Custos do centro de nivel superior ao centro c	Número de estudantes relacionados co centro c	Número de PDI equivalente do centro c	Número de PAS equivalente do centro c	Número de persoas equivalentes do centro c
	I.1.1.c	I.1.2.c	I.1.3.c	I.1.4.c	I.1.5.c	I.1.6.c

10.2.4. Indicadores relativos a actividades produtos

- **Indicadores relativos a docencia oficial**

Para cada titulación de grao ou máster oficial «t» serán calculadas as seguintes táboas:

Custos da titulación oficial t	Número de PDI equivalente relacionado coa titulación t J.1.1.t	Estudantes equivalentes a tempo completo na titulación t J.1.2.t	Estudantes matriculados na titulación t J.1.3.t
Custos da titulación oficial t	Créditos matriculados na universidade K.1.1.t	Créditos matriculados na titulación t K.1.2.t	Créditos impartidos na titulación t K.1.3.t

▪ **Indicadores relativos a docencia non oficial**

Custos da titulación non oficial t	Número de PDI equivalente relacionado coa titulación t L.1.1.t	Estudantes equivalentes a tempo completo na titulación t L.1.2.t	Estudantes matriculados na titulación t L.1.3.t
Custos da titulación non oficial t	Créditos matriculados na universidade M.1.1.t	Créditos matriculados na titulación t M.1.2.t	Créditos impartidos na titulación t M.1.3.t

▪ **Indicadores relativos a investigación**

Custos totais de investigación	Número de profesores/as doutores/as N.1.1	Ingresos totais da universidade N.1.2
Custos totais de proxectos de investigación competitiva	N.2.1	N.2.2
Custos totais de proxectos de investigación propia	N.3.1	N.3.2
Custos totais de investigación aplicada e transferencia	N.4.1	N.4.2

▪ **Indicadores relativos a extensión universitaria e deportivas**

Custo da extensión universitaria e actividade deportiva	Número de usuarios O.1.1	Custos totais da universidade O.1.2
---	-----------------------------	--

▪ Indicadores relativos a prestación do servizo de educación superior

Resulta de grande utilidade establecer un indicador que mida o custo da prestación do servizo de educación superior.

O custo de prestación do servizo de educación superior é a suma dos custos da actividade docente máis os custos das actividades de investigación financiadas con recursos propios e o doutorado. Cando este indicador se expresa en termos unitarios (por alumno) permite relacionar o custo do servizo de educación superior cos prezos públicos das titulacións, o que resulta útil para coñecer as achegas efectivas dos estudantes e as súas familias ao sostemento do servizo de educación superior.

Custo de prestación do servizo de educación superior	Estudantes equivalentes a tempo completo na universidade	Estudantes matriculados na universidade
	P.1.1	P.1.2
Custo de prestación do servizo de educación superior na rama de coñecemento de artes e humanidades	Q.1.1	Q.1.2
Custo de prestación do servizo de educación superior na rama de coñecemento de ciencias	Q.2.1	Q.2.2
Custo de prestación do servizo de educación superior na rama de coñecemento de ciencias da saúde	Q.3.1	Q.3.2
Custo de prestación do servizo de educación superior na rama de coñecemento de enxeñaría e arquitectura	Q.4.1	Q.4.2
Custo de prestación do servizo de educación superior na rama de coñecemento de ciencias sociais e xurídicas	Q.5.1	Q.5.2