

INFORME DE XESTIÓN
2017

ÍNDICE

ÍNDICE

Índice	3
Presentación	5
1. Liquidación do orzamento	11
1.1. Liquidación do orzamento de ingresos	13
1.1.1. Comentarios xerais á liquidación do orzamento de ingresos.....	13
1.1.2. Comentarios particulares aos ingresos de cada capítulo orzamentario.....	21
1.1.3. Orzamento de ingresos. Exercicios anteriores.	31
1.2. Liquidación do orzamento de gastos.....	32
1.2.1. Comentarios xerais á liquidación do orzamento de gastos.	32
1.2.2. Comentarios particulares aos gastos de cada capítulo orzamentario.	35
1.2.3. Probas de acceso 2017.	40
1.2.4. Gastos de exercicios pechados.	40
1.3. Resultados orzamentarios	41
1.3.1. Estado da tesourería.	41
1.3.2. Estado do remanente de tesourería.	41
1.3.3. Resultados	43
2.Xestión de recursos económicos	45
2.1. Xestión de recursos económicos	47
2.1.1. Gastos asociados á función docente e investigadora.	54
2.1.2. Actividades investigación 2017	54
3. Contratación administrativa	57
3.1. Introducción.....	59
3.2. Expedientes licitados no exercicio 2017.....	61
3.3. Volumes totais de licitación e contratación administrativa	71
3.4. Facturación igual ou superior a 18.000 €.....	74
4. Inventario de bens mobles e inmobles	85
4.1. Introducción.....	87
4.2. Relación valorada do inventario de bens inmobles.....	98
5. Contabilidade analítica.....	103
Anexo: Execución orzamentaria	107

PRESENTACIÓN

PRESENTACIÓN

A Memoria Económica da USC 2017 inclúe dous documentos diferenciados: as contas anuais, redactadas conforme ao Plan Xeral de Contabilidade Pública 2010 (PXCP 2010), e o Informe de Xestión, elaborado conforme ao contido establecido nos Estatutos da Universidade de Santiago de Compostela (USC).

Os Estatutos da USC establecen (artigo 176) que a xestión económica e financeira da Universidade de Santiago de Compostela, no marco constituído pola programación plurianual e polo orzamento, reflectirase nas contas anuais.

Segundo o artigo 177, as contas anuais comprenden o balance, a conta de resultado económico patrimonial, o estado de cambios no patrimonio neto, o estado de fluxos de efectivo, o estado de liquidación do orzamento e a memoria. Estes documentos forman unha unidade e debe redactarse con claridade e mostrar a imaxe fiel do patrimonio, da situación financeira, do resultado económico patrimonial e da execución do orzamento da Universidade de conformidade co Plan xeral de contabilidade pública. A Universidade de Santiago de Compostela poderá, adicionalmente, presentar un informe sobre a xestión dos recursos económicos.

A estes efectos, o artigo 178 dos Estatutos establece que:

A memoria económica anual conterá necesariamente:

a) A liquidación definitiva do orzamento, a conta de resultados e o balance de situación.

b) A información dos expedientes de contratación administrativa xestionados no exercicio.

c) Un informe sobre a valoración e a evolución do inventario de bens mobles e inmobles.

d) Un informe polo miúdo sobre a xestión dos recursos económicos.

e) A demais información e documentación esixida pola normativa vixente sobre contabilidade pública.

O Plan Xeral de Contabilidade Pública, aprobado pola Orden EHA/1037/2010, de 13 de abril (BOE 28-04-2010), é de aplicación obrigatoria para as entidades integrantes do sector público administrativo estatal a partir do 1 de xaneiro de 2011, e nel establece que os documentos que integran as contas anuais son:

- Balance de situación
- Conta de resultado económico patrimonial
- Estado de cambios no patrimonio neto
- Estado de fluxos de efectivo
- Estado de liquidación do orzamento
- Memoria.

Estes documentos forman unha unidade e deben ser redactados con claridade e mostrar a imaxe fiel do patrimonio, da situación financeira, do resultado económico patrimonial, e da execución do orzamento da entidade.

O PXCP 2010 establece a obrigatoriedade de incluír nas contas anuais do sector público información sobre uns indicadores financeiros, patrimoniais e orzamentarios (punto 24 da memoria) así como o custo das actividades e indicadores de xestión (punto 25 e 26 da memoria), que serán obrigatorios nas contas do ano 2013.

Tendo en conta o anterior, a presente Memoria Económica da USC 2016 inclúe:

1. Contas anuais 2017
2. Informe de Xestión 2017

O primeiro dos documentos, as Contas Anuais 2017 inclúe:

- A. Balance de situación
- B. Conta de resultado económico patrimonial
- C. Estado de cambios no patrimonio neto, constituído por tres estados:
 1. Estado total de cambios no patrimonio neto
 2. Estado de ingresos e gastos recoñecidos
 3. Estado de operacións coa entidade ou entidades propietarias
- D. Estado de fluxos de efectivo e Estado da tesourería
- E. Estado de liquidación do orzamento
 - I. Liquidación do orzamento de gastos
 - II. Liquidación do orzamento de ingresos
 - III. Resultado de operacións comerciais
 - IV. Resultado orzamentario
- F. Memoria.

En relación ao Balance de Situación (A) obsérvase que o Patrimonio neto da USC ascende a 377,03 millóns de euros e no Estado de Cambios no Patrimonio Neto (C) proporcionase un maior grao de detalle para comprender as variacións experimentadas en dito Patrimonio neto. As débedas con entidades de crédito a longo prazo ascenden a 18,35 millóns de euros. En relación ao activo, por un importe total 483,88 de millóns de euros, diferénciase en corrente e non corrente. O importe do Activo non corrente ascende a 431,15 millóns de euros e o activo corrente a 52,73 millóns de euros.

Na Conta de Resultado Económico Patrimonial (B) observase que o total de ingresos de xestión ordinaria ascenden a 234,82 millóns de euros e os gastos de xestión ordinaria a 240,30 millóns de euros, o que motiva, xunto co deterioro de valor e outras partidas non ordinarias, que o resultado das operacións non financeiras sexa negativo en 5,17 millóns de euros, o resultado das operacións financeiras negativo en 1,08 millóns de euros, e o resultado neto do exercicio (desaforro) ascende a 6,25 millóns de euros.

O Estado de Fluxos de Efectivo (D) informa sobre a orixe e destino dos movementos habidos nas partidas monetarias de activo representativas de efectivo e outros activos líquidos equivalentes, e indica a variación neta sufrida por as mesmas no exercicio. O Estado de Tesourería, e dicir, as existencias bancarias, presenta a 31 de decembro de 2017 un saldo 3,08 millóns de euros e o Fluxo Neto de Tesourería, entendido como a diferenza entre o total de cobros e pagos do exercicio, é negativo en 1,29 millóns de euros.

O Estado de Liquidación do Orzamento (E), comprende a liquidación do Orzamento de gastos, no que as obrigas recoñecidas netas ascenden a 247,59 millóns de euros (que inclúen operacións financeiras por 12,12 millóns de euros), e a liquidación do Orzamento de ingresos da entidade, no que o importe dos dereitos recoñecidos netos ascenden a 242,73 millóns de euros, sendo o Resultado orzamentario positivo en 5,88 millóns de euros, e o de operacións financeiras negativo en 11,56 millóns de euros, ascendendo, por conseguinte, a variación neta de pasivos financeiros negativa en 10,74 millóns de euros, sendo negativo o saldo orzamentario do exercicio en 4,86 millóns de euros. Inclúese un cadro con información sobre execución dos ingresos públicos, ascendendo os saldos pendentes de cobro do orzamento corrente a 34,27 millóns de euros e os saldos pendentes de cobro de orzamentos pechados a 8,79 millóns de euros.

A Memoria (F) completa, amplía e comenta a información contida nos outros documentos que integran as contas anuais e estrutúrase en 29 apartados, entre os que se atopan os seguintes:

- Organización e actividade
- Bases de presentación das contas
- Normas sobre inmovilizado non financeiro
- Activos financeiros
- Pasivos financeiros
- Transferencias e subvencións
- Provisións e continxencias
- Información sobre medio ambiente
- Presentación por actividade da conta de resultado económico patrimonial
- Operacións non orzamentarias de tesourería
- Contratación administrativa. Procedementos de adxudicación
- Valores recibidos en depósito
- Información orzamentaria
- Indicadores financeiros, patrimoniais e orzamentarios
- Información sobre o custo das actividades e indicadores de xestión
- Estado de fluxos de efectivo

O segundo dos documentos que integran a información económica do exercicio 2017, e o Informe de Xestión que se estrutura en cinco partes e un anexo:

1. Liquidación do orzamento 2017
 2. Xestión de recursos económicos
 3. Contratación administrativa
 4. Inventario de bens mobles e inmoables
 5. Contabilidade Analítica
- Anexo: Execución orzamentaria

Na primeira parte, Liquidación do Orzamento, diferenciase a Liquidación do Orzamento de Ingresos, Liquidación do Orzamento de Gastos e Resultados Orzamentarios.

En relación a Liquidación do orzamento de ingresos e de gastos realízanse comentarios tanto xerais como particulares por capítulos da información contida no Estado de Liquidación do Orzamento incluído nas contas anuais.

En relación aos Resultados Orzamentarios inclúese información sobre o Estado da Tesourería, o Estado do Remanente de Tesourería e os Resultados (xa comentados nas contas anuais). O importe total do Remanente de Tesourería ascendeu a 31,33 millóns de euros, dos cales se incorporaron ao exercicio 2018 créditos comprometidos ou específicos por valor de 31,20 millóns de euros e provisionáronse 0,13 correspondentes a saldos de dubidoso cobro.

Na segunda parte, Xestión de Recursos Económicos presentase a evolución do crédito e da execución orzamentaria durante os últimos anos así como a evolución dos principais capítulos (persoal, gastos en subministracións, limpeza, seguridade, posgrao, bibliotecas...), diferenciado os gastos asociados á docencia dos asociados á investigación, presentando ademais unha relación das actividades de investigación. En relación a execución orzamentaria trátase mais en detalle a información sobre as tecnoloxías da información (TIC), a obra nova, as reparacións, ampliacións e mantemento (RAM) e o equipamento. A esta parte corresponde o Anexo sobre execución orzamentaria.

Na terceira parte, Contratación Administrativa, inclúense os datos dos expedientes de contratación xestionados no exercicio, diferenciados en función do procedemento empregado e do importe dos contratos (IVE excluído) e diferenciando obras, servizos, subministracións. O importe total das licitacións ascendeu a 8,67 millóns de euros, e o importe de adxudicación foi de 8,08 millóns de euros o cal supuxo un aforro de algo máis de medio millón de euros, sendo o 6,73% a porcentaxe de baixa no conxunto dos contratos. O número de expedientes de contratación foi de 54 fronte aos 62 do exercicio anterior. O menor volume de contratos derívase da vixencia de moitos dos contratos licitados no anterior exercicio.

A cuarta parte inclúe o inventario de bens inmobles e de bens mobles titularidade da USC, coa valoración correspondente.

Na última parte, Contabilidade Analítica, inclúese información sobre a aplicación do Modelo de Contabilidade Analítica CANOA á USC, e inclúe un Resumo Xeral de Elementos de Custo e o custo de actividades finalistas, con especial referencia a Actividades de Investigación e Estudos Oficiais.

As Contas Anuais e o Informe de Xestión constitúen un resumo da situación económico financeira da USC no ano 2017.

En calquera caso, para a correcta comprensión da información desta memoria, é indispensable poñela en relación co Plan Económico Financeiro de Reequilibrio da USC, aprobado pola Xunta de Galicia mediante acordo da Consellería de Facenda de 26 de novembro de 2014, que contén as medidas programadas para corrixir a situación de déficit estrutural que se fixo evidente nas contas da USC do exercicio de 2013 e que se aplicaron nos exercicios 2014, 2015, 2016 e 2017.

1. LIQUIDACIÓN DO ORZAMENTO

1.1. LIQUIDACIÓN DO ORZAMENTO DE INGRESOS

1.1.1. COMENTARIOS XERAIS Á LIQUIDACIÓN DO ORZAMENTO DE INGRESOS

O orzamento de ingresos de 2017 da Universidade de Santiago de Compostela (en adiante USC) liquídase cuns dereitos recoñecidos por importe de 242,73 millóns de euros, cifra que en termos absolutos supón 13,41 millóns de euros menos con respecto aos do exercicio anterior (256,14 millóns de euros), equivalente a unha variación negativa do 5,24 %. Non obstante, no exercicio 2016 contabilizaronse 12,51 millóns de euros como subvencións de capital consecuencia de transformación de pasivos financeiros (préstamos reintegrables) en subvencións, se descontamos este importe a minoración de ingresos de 2017 sobre 2016 foi do 0,37% (en valor absoluto 0,9 millóns de euros).

As previsións iniciais de ingresos incrementáronse por operacións de financiamento acadado durante o exercicio en 20,29 millóns de euros, o que significa en termos porcentuais o 9,01 % respecto ás previsións iniciais. Para o cálculo das cifras anteriores descóntanse os aumentos de previsións derivados do financiamento co remanente de tesourería do ano 2016 (37,22 millóns de euros) e da facturación interna (1,67 millóns de euros).

Estas cifras serán desagregadas polo miúdo ao longo deste apartado, pero antes indicaremos algunhas notas xerais que nos semellan de interese, referidas ás distintas fontes de financiamento dos ingresos da USC, clasificadas por capítulo orzamentario.

CADRO 1. LIQUIDACIÓN DO ORZAMENTO DE INGRESOS

CAPÍTULO	PREVISIÓNS INICIAIS	PREVISIÓNS DEFINITIVAS	DEREITOS RECOÑECIDOS	INGRESADO	PENDENTE DE INGRESO	DEREITOS RECOÑECIDOS MENOS PREVISIÓNS DEFINITIVAS
III.Prezos públicos e outros ingresos	34.926.820,00	37.815.467,83	38.556.564,41	28.576.855,13	9.979.709,28	741.096,58
IV. Transferencias correntes	136.475.185,00	140.540.233,74	140.674.582,16	138.417.087,33	2.257.494,83	134.348,42
V. Ingresos Patrimoniais	317.000,00	510.622,24	1.728.495,52	1.607.969,33	120.526,19	1.217.873,28
Ingresos correntes	171.719.005,00	178.866.323,81	180.959.642,09	168.601.911,79	12.357.730,30	2.093.318,28
VI. Alleamento de investimentos reais	0,00	6.116.268,50	6.116.268,50	6.116.268,50	0,00	0,00
VII. Transferencias de Capital	48.623.918,00	57.326.369,14	54.771.541,51	33.137.500,80	21.634.040,71	-2.554.827,63
Ingresos capital	48.623.918,00	63.442.637,64	60.887.810,01	39.253.769,30	21.634.040,71	-2.554.827,63
Ingresos non financeiros	220.342.923,00	242.308.961,45	241.847.452,10	207.855.681,09	33.991.771,01	-461.509,35
VIII.Variación Activos financeiros	0,00	37.225.511,10	0,00	0,00	0,00	0,00
IX. Variación de Pasivos Financeiros	4.767.730,00	4.767.730,00	879.481,94	601.871,39	277.610,55	-3.888.248,06
Ingresos financeiros	4.767.730,00	41.993.241,10	879.481,94	601.871,39	277.610,55	-3.888.248,06
TOTAIS	225.110.653,00	284.302.202,55	242.726.934,04	208.457.552,48	34.269.381,56	-4.349.757,41

No seguinte cadro pode verse a evolución dos dereitos recoñecidos dende o ano 2015 así como as variacións sufridas neste últimos anos.

DEREITOS RECOÑECIDOS 2015-2017 POR CAPÍTULOS

CAPÍTULO	DEREITOS RECOÑECIDOS 2015	DEREITOS RECOÑECIDOS 2016	DEREITOS RECOÑECIDOS 2017	% CAPÍTULO SOBRE TOTAL DEREITOS 2017	% VARIACIÓN S/2016
III.Prezos públicos e outros ingresos	38.302.793,37	42.012.720,09	38.556.564,41	15,88%	-9,02%
IV. Transferencias correntes	139.865.185,38	139.031.135,42	140.674.582,16	57,96%	1,18%
V. Ingresos Patrimoniais	587.789,57	638.835,76	1.728.495,52	0,71%	185,38%
VI.Alleamento de Investimentos Reais	0,00	0,00	6.116.268,50	2,52%	0,00%
VII. Transferencias de Capital	53.755.866,38	69.740.837,07	54.771.541,51	22,57%	-27,85%
VIII.Variación Activos financeiros	0,00	0,00	0,00	0,00%	0,00%
IX. Variación de Pasivos Financeiros	10.651.535,38	4.715.610,95	879.481,94	0,36%	-36,01%
TOTAIS	243.163.170,08	256.139.139,29	242.726.934,04	100,00%	-5,52%

Prezos públicos e outros ingresos:

Os dereitos liquidados en concepto de prezos públicos por servizos académicos en estudos oficiais foron inferiores en 0,32 millóns de euros respecto ás previsións orzamentarias, 18,40 millóns de euros de previsións fronte 18,08 millóns de euros de dereitos (18,50 en 2016).

Transferencias correntes:

Os dereitos recoñecidos por transferencias correntes son case iguais ás previsións orzamentarias, 140,67 millóns de euros de dereitos fronte a 140,54 millóns de euros de previsións definitivas.

Ingresos patrimoniais:

A liquidación foi superior ás cifras orzamentadas en 1,22 millóns de euros debido ao cobro dos xuros de mora pola devolución das diferenzas entres a prorrata e o recoñecemento do 100% de dedución do IVE soportado na investigación básica, exercicios 2011-2012-2013.

Alleamento de investimentos reais

Consignanse neste capítulo os cobros do primeiro e segundo prazo do contrato de compraventa do antigo Hospital de Galeras, subscrito coa sociedade "Asteriscos Real State,S.L.U" .

Transferencias de capital:

Os dereitos liquidados por transferencias de capital foron inferiores ás previsións definitivas en 2,56- millóns de euros, e supuxeron unha diminución do 4,3 % sobre o exercicio anterior, unha vez descontando o efecto de transformación de pasivos financeiros en subvencións xa comentado ao principio deste informe.

Variación de activos financeiros:

Neste capítulo inclúense os créditos non obrigados a 31/12/16 incorporados ao orzamento de 2017 e que correspondían a compromisos adquiridos ou ben a

financiamento específico de actividades (bolsas Erasmus e outros programas de internacionalización, actividades de investigación, congresos, cursos de posgrao, etc). Proveñen, xa que logo, de dereitos liquidados en anos anteriores e non xeran ingresos no exercicio 2017.

Variación de pasivos financeiros:

Neste capítulo recóllese os anticipos reembolsables do Ministerio de Economía e Competitividade, financiados con fondos FEDER, para proxectos e infraestruturas de investigación.

Unha vez presentadas as notas xerais por capítulo orzamentario, resulta importante mencionar que a cifra de dereitos recoñecidos pendentes de cobro a 31/12/17 é de 34,27 millóns de euros, que representa o 14,12 % de todos os dereitos recoñecidos (14,46 % no ano anterior).

No cadro 2 figuran as porcentaxes que cada fonte de financiamento representa sobre o conxunto dos ingresos da USC no período 2013-2017.

CADRO 2. PORCENTAXE FINANCIAMENTO POR CAPÍTULO (2013/2017)

CAPÍTULO	2013	2014	2015	2016	2017
III. Prezos públicos e outros ingresos	17,22	16,54	15,75	16,40	15,88
IV. Transferencias correntes	59,85	60,94	57,52	54,28	57,96
V. Ingresos Patrimoniais	0,18	0,28	0,24	0,25	0,71
VI. Alleamento de investimentos reais	0,00	0,00	0,00	0,00	2,52
VII. Transferencias de capital	19,65	21,08	22,11	27,23	22,57
VIII. Variación de Activos Financeiros	0,00	0,00	0,00	0,00	0,00
IX. Variación de Pasivos Financeiros	3,10	1,16	4,38	1,84	0,36
TOTAL	100,00	100,00	100,00	100,00	100,00

O importe das “transferencias correntes” representa no período analizado a maior fonte de recursos situándose no promedio do 58,11% dos recursos totais pero significando neste último ano o 57,96%. En segundo lugar figuran as transferencias de capital que inclúen o financiamento por proxectos, infraestruturas de investigación e obras, en terceiro lugar os “prezos públicos e outros ingresos” (matrículas e prestación servizos investigación, etc.) e, por último, excluindo operacións financeiras, unha pequena participación dos ingresos derivados da rendibilización do patrimonio (capítulo V). No exercicio 2017, e consecuencia dos cobros pola venda do antigo Hospital de Galeras, computase un 2,52% no capítulo de alleamento de investimentos reais.

A continuación amosase o desglose entre ingresos afectados e non afectados segundo a metodoloxía utilizada na presentación do orzamento de 2017:

ORGÁNICA	ECONÓMICA	DENOMINACIÓN	ORZAMENTO INICIAL		
			INGRESOS NON AFECTADOS	INGRESOS AFECTADOS	INGRESOS TOTAIS
01.8075	310	PREZOS PÚBLICOS DE MATRÍCULA	18.400.000,00		18.400.000,00
	31100	PREZOS CENTRO LINGUAS MODERNAS	404.000,00		404.000,00
01.8075	31106	MATRICULA CUARTO CICLO	25.000,00		25.000,00
	311XX	OUTROS CURSOS (CRIMNOLOXÍA, VERÁN, ETC.)	190.000,00		190.000,00
01.5505	312	MATRÍCULA CURSOS DE POSGRAO	258.150,00	1.462.900,00	1.721.050,00
	318	OUTROS ESTUDOS	32.700,00		32.700,00
01.8075	320	DEREITOS DE INSCRIPCIÓN EN OPOSICIÓN E CONCURSOS	8.400,00		8.400,00
	321	CONGRESOS, ETC.	52.100,00	295.200,00	347.300,00
01.7600	322	DEREITOS ALOXAMENTO SERVIZO UNIVERSITARIO DE RESIDENCIAS	2.170.000,00		2.170.000,00
01.8050	323	SERVICIOS PRESTADOS POR INVESTIGACIÓN	1.625.830,00	7.575.750,00	9.201.580,00
	324	SERVIZOS DOCENCIA	98.000,00		98.000,00
	328	ATENCIÓN CLINICAS	138.850,00	786.800,00	925.650,00
01.7535	32900	ESCOLA INFANTIL BREOGÁN	118.800,00		118.800,00
01.7540	32901	COTAS USO INSTALACIÓN DEPORTIVAS	566.440,00		566.440,00
01.8075	32907	ENTRADAS MUSEO HISTORIA NATURAL	39.400,00		39.400,00
	329XX	OUTROS			
01.7025	33000	VENDAS DE PUBLICACIÓN PROPIAS	18.500,00		18.500,00

DEREITOS RECOÑECIDOS NON AFECTADOS	DEREITOS RECOÑECIDOS AFECTADOS	DEREITOS RECOÑECIDOS TOTAIS	DESVIACIÓN CON RESPECTO ORZAMENTO NON AFECTADO
18.082.072,22		18.082.072,22	-317.927,78
265.836,71	126.444,36	392.281,07	-138.163,29
11.251,16		11.251,16	-13.748,84
119.746,66	73.797,00	193.543,66	-70.253,34
214.205,67	1.176.005,41	1.390.211,08	-43.944,33
10.182,69	55.983,31	66.166,00	-22.517,31
47.459,10		47.459,10	39.059,10
28.240,54	5.315,90	33.556,44	-23.859,46
2.319.671,69	761,10	2.320.432,79	149.671,69
1.644.219,68	9.527.505,91	11.171.725,59	18.389,68
0,00	128.682,49	126.863,58	-98.000,00
118.153,00	121.781,81	239.934,81	-20.697,00
118.984,16		118.984,16	184,16
559.779,04	53.627,35	613.406,39	-6.660,96
31.796,00		31.796,00	-7.604,00
35.750,95	70.652,25	106.403,20	35.750,95
20.286,40	57.801,43	78.087,83	1.786,40

ORGÁNICA	ECONÓMICA	DENOMINACIÓN	ORZAMENTO INICIAL		
			INGRESOS NON AFECTADOS	INGRESOS AFECTADOS	INGRESOS TOTAIS
	332XX	FOTOC-OUTROS			
01.8075	33300	VENDAS ENERXÍA ELÉCTRICA	100.000,00		100.000,00
	380XX	REINTEGROS EXERC.PECHADOS			
01.8075	38101	ANUNCIOS CONTRATACIÓN ADMINISTRATIVA	10.000,00		10.000,00
01.8075	38103	COMPENSACIÓN CONSUMOS SUBMINISTROS CONCESIONARIOS E SC OMPENS, SEGUROS	450.000,00		450.000,00
	381XX	OUTROS REINTEGROS			0,00
	39XXX	INGRESOS DIVERSOS	100.000,00		100.000,00
TOTAL CAPÍTULO III. PREZOS PÚBLICOS E OUTROS INGRESOS			24.806.170,00	10.120.650,00	34.926.820,00

FACTURACIÓN INTERNA

TOTAL CAPÍTULO III. CON FACTURACIÓN INTERNA

	40 XXX	ADMINISTRACIÓN DO ESTADO			
	41XXX	DE ORGANISMOS AUTÓNOMOS ADMINISTRATIVOS			
	44XXX	OUTROS ENTES PÚBLICOS			
01.8075	45101	CONSELLERÍA CULTURA, EDUCACIÓN E ORDENACIÓN UNIVRSITARIA.FINANCIAMENTO ESTRUCTURAL. CUSTE ESTANDAR	103.044.901,00		103.044.901,00
01.8075	45102	CONSELLERÍA DE CULTURA, EDUCACIÓN E ORDENACIÓN UNIVERSITAIA.MANTEMENTO	200.000,00		200.000,00

DEREITOS RECOÑECIDOS NON AFECTADOS	DEREITOS RECOÑECIDOS AFECTADOS	DEREITOS RECOÑECIDOS TOTAIS	DESVIACIÓN CON RESPECTO ORZAMENTO NON AFECTADO
19,17	9.976,44	9.995,61	19,17
63.019,89		63.019,89	-36.980,11
6.302,97	44.213,27	50.516,24	6.302,97
29.355,51		29.355,51	19.355,51
187.175,99	0,00	187.175,99	-262.824,01
15.100,91	129.804,01	144.904,92	15.100,91
436.093,93	238.306,56	674.400,49	336.093,93
24.364.704,04	11.820.658,60	36.183.543,73	-441.465,96

1.670.554,96

37.854.098,69

298.245,38		298.245,38	298.245,38
	1.398.915,60	1.398.915,60	0,00
1.350,00	22.251,00	23.601,00	1.350,00
102.433.148,49		102.433.148,49	-611.752,51
200.000,00		200.000,00	0,00

ORGÁNICA	ECONÓMICA	DENOMINACIÓN	ORZAMENTO INICIAL		
			INGRESOS NON AFECTADOS	INGRESOS AFECTADOS	INGRESOS TOTALS
		CONSELLO SOCIAL			
01.8075	45103	CONSELLERÍA DE CULTURA, EDUCACIÓN E ORDENACIÓN UNIVERSITARIA.FINANCIAMENTO POR RESULTADOS DOCENTES	15.281.114,00		15.281.114,00
01.8075	45104	CONSELLERÍA DE CULTURA,EDUCACIÓN E ORDENACIÓN UNIVERSITARIA.SEXENIOS, COMPLEMENTOS RETRIBUTIVOS AUTONÓMICOS E MATRÍCULAS		12.530.110,00	12.530.110,00
01.8075	45112	CONSELLERÍA DE CULTURA, EDUCACIÓN E ORDENACIÓN UNIVERSITARIA. ESTABILIZACIÓN PERSOAL		120.000,00	120.000,00
01.8075	45140	SERVIZO GALEGO DE SAÚDE.PRAZAS VINCULADAS (previsión de gastos liquidados)		3.499.060,00	3.499.060,00
	45XXX	EDUCACIÓN. OUTRAS TRANSFERENCIAS			0,00
	45XXX	OUTRAS CONSELLERIAS E SERGAS			0,00
	46XXX	ENTIDADES LOCAIS			0,00
01.8075	47001	BANCO SANTANDER	360.000,00	1.440.000,00	1.800.000,00
	47XXX	OUTRAS			
	48XXX	FAMILIAS E INST. SEN FINS LUCRO			
	49XXX	EXTERIOR			
TOTAL CAPÍTULO IV. TRANSFERENCIAS CORRENTES			118.886.015,00	17.589.170,00	136.475.185,00

DEREITOS RECOÑECIDOS NON AFECTADOS	DEREITOS RECOÑECIDOS AFECTADOS	DEREITOS RECOÑECIDOS TOTALS	DESVIACIÓN CON RESPECTO ORZAMENTO NON AFECTADO
15.718.120,27		15.718.120,27	437.006,27
	12.830.435,49	12.830.435,49	0,00
	120.000,00	120.000,00	0,00
	3.079.908,23	3.079.908,23	0,00
	459.905,00	459.905,00	0,00
4.125,00	161.397,53	165.522,53	4.125,00
	532.207,02	532.207,02	0,00
360.000,00	1.545.180,00	1.905.180,00	0,00
100.000,00	24.000,00	124.000,00	100.000,00
24.200,36	133.862,75	158.063,11	24.200,36
	1.227.330,04	1.227.330,04	0,00
119.139.189,50	21.535.392,66	140.674.582,16	253.174,50

ORGÁNICA	ECONÓMICA	DENOMINACIÓN	ORZAMENTO INICIAL		
			INGRESOS NON AFECTADOS	INGRESOS AFECTADOS	INGRESOS TOTAIS
01.8075	520	XUROS DE CONTAS BANCARIAS	6.000,00		6.000,00
01.8075	540	ALUGUER E PRODUCTOS DE INMOBLES	211.000,00		211.000,00
01.8075	55XXX	CONCESIÓN ADMINISTRATIVAS E RENDAS INMOBLES	100.000,00		100.000,00
01.8075	59XXX	OUTROS ING.PATR.	0,00		0,00
TOTAL CAPÍTULO V. INGRESOS PATRIMONIAIS			317.000,00	0,00	317.000,00

DEREITOS RECOÑECIDOS NON AFECTADOS	DEREITOS RECOÑECIDOS AFECTADOS	DEREITOS RECOÑECIDOS TOTAIS	DESVIACIÓN CON RESPECTO ORZAMENTO NON AFECTADO
1.702,35	594,23	2.296,58	-4.297,65
261.440,65	191.008,31	452.448,96	50.440,65
173.376,53		173.376,53	73.376,53
1.098.353,45	2.020,00	1.100.373,45	1.098.353,45
1.534.872,98	193.622,54	1.728.495,52	1.217.872,98

01.8075	61900	VENDA OUTRAS INVERSIÓN REAIS	0,00	0,00	0,00
TOTAL CAPÍTULO VI. ALLEAMENTO DE INVESTIMENTOS			0,00	0,00	0,00

6.116.268,50	0,00	6.116.268,50	6.116.268,50
6.116.268,50	0,00	6.116.268,50	6.116.268,50

01.8050	70100	MINISTERIOS. RECURSOS INVESTIGACIÓN	773.650,00	9.186.150,00	9.959.800,00
01.8050	710	ORGANISMOS AUTONOMOS ADMINISTRATIVOS.RECURSOS INVESTIGACIÓN	56.650,00	452.290,00	508.940,00
01.8050	72000	FONDO DE INVESTIGACIÓN SANITARIAS.RECURSOS INVESTIGACIÓN	24.000,00	146.500,00	170.500,00
	74XXX	OUTROS ORGANISMOS			
01.8050	75000	XUNTA DE GALICIA. RECURSOS INVESTIGACIÓN	1.108.090,00	14.428.360,00	15.536.450,00
01.8075	75001	CONSELLERÍA DE CULTURA, EDUCACIÓN E ORDENACIÓN UNIVERSITARIA : FINANCIAMENTO POR RESULTADOS	12.828.615,00		12.828.615,00
01.8075	75002	CONSELLERÍA DE CULTURA, EDUCACIÓN E ORDENACIÓN	2.279.993,00		2.279.993,00

329.625,89	6.465.374,48	6.795.000,37
211.109,89	2.593.990,49	2.805.100,38
30.700,92	263.009,20	293.710,12
3.103,45	32.129,07	35.232,52
1.658.288,46	19.086.022,49	20.744.310,95
12.828.615,20	0,00	12.828.615,20
2.279.984,70	0,00	2.279.984,70

ORGÁNICA	ECONÓMICA	DENOMINACIÓN	ORZAMENTO INICIAL		
			INGRESOS NON AFECTADOS	INGRESOS AFECTADOS	INGRESOS TOTALS
		UNIVERSITARIA : RAM			
01.8075	75011	SERGAS (financiamento redacción proxecto básico Complexo docente CCSS)		439.500,00	439.500,00
01.8050	760	CORPORACIÓNS LOCAIS. RECURSOS INVESTIGACIÓN	13.080,00	103.700,00	116.780,00
01.8050	770	EMPRESAS PRIVADAS	0,00		0,00
01.8050	780	FAMILIAS E INSTITUCIÓNS SEN FINS DE LUCRO. RECURSOS INVESTIGACIÓN	92.330,00	747.820,00	840.150,00
01.8050	79500	UNIÓ EUROPEA.RECURSOS INVESTIGACIÓN	684.330,00	5.258.860,00	5.943.190,00
01.8050	799	OUTRAS TRANSFERENCIAS EXTERIOR			0,00
TOTAL CAPÍTULO VII. TRANSFERENCIAS DE CAPITAL			17.860.738,00	30.763.180,00	48.623.918,00

01.8050	91103	Anticipos reembolsables FEDER (proxectos- infraestruturas)	762.070,00	4.005.660,00	4.767.730,00
---------	-------	---	------------	--------------	--------------

TOTAL ORZAMENTO DE INGRESOS	162.631.993,00	62.478.660,00	225.110.653,00
------------------------------------	-----------------------	----------------------	-----------------------

PREVISIÓN INICIAL NON AFECTADOS 162.631.993,00

DEREITOS RECOÑECIDOS NON AFECTADOS 169.424.288,75

SUPERÁVIT 6.792.295,75

DEREITOS RECOÑECIDOS NON AFECTADOS	DEREITOS RECOÑECIDOS AFECTADOS	DEREITOS RECOÑECIDOS TOTALS	DESVIACIÓN CON RESPECTO ORZAMENTO NON AFECTADO
0,00	428.511,82	428.511,82	
23.975,70	598.506,41	622.482,11	
0,00	20.000,00	20.000,00	
62.206,97	651.553,79	713.760,76	
794.633,17	6.361.701,10	7.156.334,27	
923,31	47.575,00	48.498,31	
18.223.167,66	36.548.373,85	54.771.541,51	362.429,66

46.086,07	833.395,87	879.481,94	-715.983,93
------------------	-------------------	-------------------	--------------------

169.424.288,75	70.931.443,52	242.024.468,32	6.792.295,75
-----------------------	----------------------	-----------------------	---------------------

O superávit prodúcese polos ingresos extraordinarios consecuencia dos xuros de demora cobrados pola sentenza de devolución do IVE (2011-2012-2013) –capítulo 5 e pola venda do Hospital de Galeras –Capítulo 6.

1.1.2. COMENTARIOS PARTICULARES AOS INGRESOS DE CADA CAPÍTULO ORZAMENTARIO

CAPÍTULO III: PREZOS PÚBLICOS E OUTROS INGRESOS.

No cadro 3 figuran recollidos, por artigo orzamentario, os dereitos recoñecidos nos tres últimos exercicios e as variacións de 2017 con respecto ao 2016 e ao 2015; indícase tamén cal foi a participación relativa dos dous compoñentes deste capítulo: “Prezos públicos” e “Outros ingresos”. Os primeiros representan o 54,59% do financiamento total e o 45,41% os segundos; nestes últimos inclúense fundamentalmente os ingresos por prestación de servizos de investigación.

CADRO 3: PREZOS PÚBLICOS E OUTROS INGRESOS. DEREITOS RECOÑECIDOS 2015-2017

Artigo presupostario	Dereitos recoñecidos 2015	Dereitos recoñecidos 2016	Dereitos recoñecidos 2017	% Variación S/15	% Variación S/16
31.Prezos públicos por servicios académicos	20.891.090,54	20.828.968,39	20.135.525,19	-3,62%	-3,33%
32. Prestación de servicios	14.911.401,13	14.886.165,46	15.513.027,78	4,03%	4,21%
33.Venda de bens	159.171,34	200.589,53	151.103,33	-5,07%	-24,67%
38. Reintegros	741.961,69	506.047,01	411.952,66	-44,48%	-18,59%
39.Outros ingresos diversos	311.162,63	4.393.873,53	674.400,49	116,74%	-84,65%
TOTAIS	37.014.787,33	40.815.643,92	36.886.009,45	-0,35%	-9,63%
34.Facturación interna	1.288.006,04	1.197.076,17	1.670.554,96		
	38.302.793,37	42.012.720,09	38.556.564,41		

AGRUPACIÓN ARTIGOS VALORES ABSOLUTOS	2015	2016	2017
OUTROS INGRESOS	16.123.696,79	19.986.675,53	16.750.484,26
PREZOS PÚBLICOS POR SERVICIOS ACADÉMICOS	20.891.090,54	20.828.968,39	20.135.525,19
TOTAL CAPÍTULO	37.014.787,33	40.815.643,92	36.886.009,45

AGRUPACIÓN ARTIGOS VALORES RELATIVOS	2015	2016	2017
OUTROS INGRESOS	43,56%	48,97%	45,41%
PREZOS PÚBLICOS POR SERVICIOS ACADÉMICOS	56,44%	51,03%	54,59%
TOTAL CAPÍTULO	100,00%	100,00%	100,00%

No detalle do cadro 3 aparecen desagregados por partidas singularizadas os diferentes tipos de ingresos. Nos comentarios seguintes deterémonos naqueles aspectos que consideramos máis significativos dentro dos principais artigos orzamentarios.

DETALLE CADRO 3

ARTIGO PRESUPOSTARIO	PREVISIÓNS		DEREITOS RECOÑECIDOS
	INICIAIS	DEFINITIVAS	
31. PREZOS PÚBLICOS			
POR SERVIZOS ACADÉMICOS			
<i>Estudos oficiais</i>	18.400.000,00		18.082.072,22
Estudos centros propios			18.005.649,81
Estudos centros adscritos			76.422,41
<i>Outros estudos</i>	2.372.750,00		2.053.452,97
Cursos posgrao			1.390.211,08
Centro de Linguas Modernas			392.281,07
Criminoloxía			106.723,66
Cursos de verán			86.820,00
Cuarto Ciclo			11.251,16
Cursos especialización e outros cursos			66.166,00
TOTAL ARTIGO 31	20.772.750,00	21.028.974,67	20.135.525,19
32.PRESTACIÓN DE SERVICIOS			
Inscricións en xornadas,congresos,etc.			188.270,24
Aloxamento Sistema Univ. Residencias			2.320.432,79
Docencia			126.863,58
Servizos Investigación			11.171.725,59
Feuga:custos indirectos e nóminas			445.618,75
A organismos públicos e entidades sen fins de lucro		4.658.608,00	
A empresas			6.067.498,84
Outros servizos prestados			1.705.735,58
Extensión Universitaria Deportes			613.406,39
Escola infantil Breogán			118.984,16
Imprenta			14.972,92
Atencións clínicas Odontoloxía			782.234,73
Atencións clínicas Optica			2.592,00
Atencións clínicas Unidade psioxerontoloxía			2.860,00
Bibliotecas			6.736,00
Dereitos de oposicións e concursos			47.459,10
Teléfonos			8.202,20
Estacións biolóxicas:A Graña/Encoro do Con			16.109,51
Centros docentes e outros centros-Facturación; cátedras, etc.			34.321,07
Museo de Historia Natural			31.796,00
Outros: Facturac. Fund. Cátedras.			26.061,50
TOTAL ARTIGO 32	13.475.570,00	13.957.336,49	15.513.027,78
33.VENDA DE BENS			
Publicacións			78.087,83
Reprografía			9.995,61
Vendas enerxía eléctrica			63.019,89
TOTAL ARTIGO 33	118.500,00	186.277,87	151.103,33

38. REINTEGROS			
Varios			59.694,38
Anuncios contratación			29.355,51
Compensación seguros			135.726,78
Compensacións subministracións concesionarios			187.175,99
TOTAL ARTIGO 38.	460.000,00	634.017,28	411.952,66
39. OUTROS INGRESOS DIVERSOS			
Complemento asistencial Rof-Codina			42.832,90
Varios			631.567,59
TOTAL ARTIGO 39	100.000,00	338.306,56	674.400,49
TOTAL CAPÍTULO III SEN FACTURACIÓN INTERNA	34.926.820,00	36.144.912,87	36.886.009,45
Centros de investigación			712.672,54
Centros docentes			710.243,19
Institutos			101.126,41
Servimav			352,51
Servizos xerais de investig(Vic.investigación)			7.532,36
Estacións biolóxicas			4.514,43
Observatorio Astronómico			770,00
Servizo de deportes			1.101,17
Oficina reitor			3.194,00
Vicerreitorados			38.249,70
Xerencia			87.493,36
Outros			3.305,29
34. FACTURACIÓN INTERNA	0,00	1.670.554,96	1.670.554,96
TOTAL CAPÍTULO III	34.926.820,00	37.815.467,83	38.556.564,41

ARTIGO 31. PREZOS PÚBLICOS.

Os dereitos recoñecidos por prezos públicos de estudos oficiais acadaron o importe de 18,08 millóns de euros sendo as previsións definitivas de ingreso 18,40 millóns de euros; por tanto, houbo un pequeno déficit por este concepto de 0,32 millóns de euros.

Observacións

Os ingresos de prezos pola matriculación nas probas de acceso á Universidade non están incluídos na liquidación do orzamento de ingresos da USC, xa que, por convenio entre as tres Universidades de Galicia, encargouse da liquidación dos gastos e ingresos das probas a CIUG, de xeito que figura no orzamento da Universidade só a parte que se tivo que achegar para cubrir a diferenza entre os ingresos e os gastos e figura no capítulo IV de gastos na USC.

Inclúese na liquidación a matrícula gratuíta na USC do seu persoal e familiares e está cargado o importe da mesma ao capítulo I de gastos (acción social) contabilizándose no orzamento de ingresos como un ingreso en formalización (sen entrada material de fondos).

Criterios contables

Aplícase a recadación efectiva realizada durante o ano e que non estaba computada como dereitos recoñecidos pendentes de cobro do exercicio anterior (2016).

Considéranse dereitos recoñecidos pendentes de cobro a 31/12/17 os seguintes:

- A información proporcionada por XESCAMPUS (aplicación de xestión académica) dos abonares emitidos –descontadas devolucions- da matrícula do curso 2017/2018 pendentes de cobro a 29/12/17 (derradeiro día hábil de 2017), por un importe de 1.714.477,59€; aquí fundamentalmente recóllense os terceiros prazos que se liquidan en marzo de 2018 (1.008.780,64€).
- O importe pendente de compensación do MECD polas matrículas non satisfeitas de alumnos bolseiros e dos alumnos de familia numerosa de tres fillos ascende a 6.450.940,59€. Este importe extráese do informe de liquidación de prezos da aplicación XESCAMPUS con data 29/12/17. Compre subliñar que, ao igual que en exercicios anteriores (desde 2013), non se cobra dentro do ano un anticipo a conta do Ministerio de Educación polos alumnos bolseiros, cuestión que agrava os problemas de tesouraría.

ARTIGO 32. PRESTACIÓN DE SERVIZOS

Os dereitos de matrícula noutros estudos foron 2,05 millóns de euros fronte a 2,33 millóns de euros de 2016.

O importe acadado por contratos, convenios e actividades de investigación incrementase significativamenet con respecto ao exercicio anterior sendo de 11,17 millóns de euros neste ano, fronte a 9,55 millóns de euros no anterior, aumento porcentual do 16,96%. Este incremento inflúe decisivamente no numerador da regra de prorrata, provocando unha subida do 33 ao 37% da porcentaxe de desconto de IVE soportado sobre as actividades do sector común “docencia-investigación”.

Os dereitos de aloxamento no Servizo Universitario de Residencias acadan o importe de 2,32 millóns de euros (2,30 en 2016), mantiveronse ocupación e prezos constantes. Computanse como ingreso en formalización as maiores cotas que pagan os alumnos bolseiros compensadas coa bolsa de comedor que perciben.

ARTIGO 33. VENDA DE BENS

As vendas de enerxía eléctrica pasan de 106,82 miles de euros en 2016 a 63,02 miles de euros neste exercicio.

ARTIGO 34. FACTURACIÓN INTERNA

Desde o ano 1996 a facturación que se realiza internamente na USC –os denominados cargos internos– trátase contablemente como ingreso no centro emisor (centro que presta o servizo ou subministra as mercancías) e como pagamento no centro receptor (aplicación orzamentaria que soporta o gasto). A consecuencia disto, o orzamento de ingresos, e correlativamente o de gastos, vense incrementados polo volume anual destas operacións, que representan en total 1,67 millóns de euros, 1,20 no ano anterior. Estas operacións non orixinan movementos de fondos de tesouraría, posto que se realizan en “formalización” (sen saída material de fondos).

Desde o ano 2010 a facturación de telefonía móbil aboase extraorzarmentariamente e despois efectúanse os cargos internos contra as partidas do orzamento que deben soportalos, de tal xeito que se cancela a operación non orzamentaria. A partir do ano 2011 tamén faise mediante este sistema o cargo da telefonía fixa e no 2015 incorporase ao mesmo o de reprografía efectuadas polo concesionario “Campus na Nube”. Estes cargos teñen un tratamento distinto que os anteriores posto que neste caso non intervéñ o orzamento de ingresos.

No detalle do cadro 3 indicamos os diferentes centros emisores de cargos internos e as cantidades que facturan.

CAPÍTULO IV. TRANSFERENCIAS CORRENTES.

No cadro 4 detállanse por artigo orzamentario os dereitos recoñecidos comparándoos cos dos dous exercicios previos (desagregase por partida orzamentaria no detalle do cadro 4).

CADRO 4: TRANSFERENCIAS CORRENTES. Dereitos recoñecidos 2015-2017

ARTIGO PRESUPOSTARIO	Dereitos recoñecidos 2015	Dereitos recoñecidos 2016	Dereitos recoñecidos 2017	% Variación S/15	% Variación S/16
40.Administración do Estado	572.721,89	6.096,00	298.245,38	-47,92%	4792,48%
41.Organismos Atonómicos advtos	107.350,00	1.385.280,95	1.398.915,60	1203,14%	0,98%
44.Outros entes públicos	27.358,00	24.358,00	23.601,00	-13,73%	-3,11%
45.Comunidades Autónomas	132.695.828,77	131.890.263,18	135.007.040,01	1,74%	2,36%
46.Corporacións locais	239.941,56	470.989,24	532.207,02	121,81%	13,00%
47.EMPRESAS PRIVADAS	2.109.193,00	2.206.075,00	2.029.180,00	-3,79%	-8,02%
48.Familias e inst.sen fins lucro	198.847,75	127.308,91	158.063,11	-20,51%	24,16%
49.Exterior	3.913.944,41	2.920.764,14	1.227.330,04	-68,64%	-57,98%
TOTAL CAPÍTULO IV	139.865.185,38	139.031.135,42	140.674.582,16	0,58%	1,18%

AGRUPACIÓN ARTIGOS	IMPORTE	% S/TOTAL
Comunidades Autónomas	135.007.040,01	95,97%
Outros	5.667.542,15	4,03%
TOTAL	140.674.582,16	100,00%

No exercicio 2016 entrou en vigor o novo “Plan Galego de financiamento Universitario 2016-2020” asinado o 7 de xaneiro de 2016. Este Plan contempla dous fondos de financiamento: estrutural e de resultados.

O artigo orzamentario máis importante deste Capítulo está constituído polas transferencias correntes da Comunidade Autónoma, que experimentan, no seu conxunto, un incremento do 2,36 % (en euros correntes) sobre as recoñecidas no ano anterior, un 1% débese ao incremento das retribucións do persoal. As partidas que compoñen o financiamento procedente do orzamento da Consellería de Cultura, Educación e Ordenación Universitaria e SERGAS son as seguintes:

FINANCIAMENTO ESTRUTURAL:

Custo Estándar	102.433.148,49
Prazas vinculadas SERGAS	3.079.908,23

FINANCIAMENTO POR RESULTADOS:

Compensación por complementos retributivos estatais e autonómicos e por bolsas e prezos públicos	12.830.435,49
Consello social	200.000,00
Panel de Indicadores	15.718.120,27

OUTRAS TRANSFERENCIAS:

Programa estabilización Starting-Grant	120.000,00
Unidade docente de Enfermaría-matronas SERGAS	134.108,55
Normalización Lingüística	28.000,00
Consortio para o desenvolvemento de aplicacións informáticas de xestión universitaria de Galicia (CIXUG)	40.000,00
Bibliotecas-recursos electrónicos	391.905,00

TOTAL..... 134.975.626,03

DETALLE CADRO 4

ARTIGO E PARTIDA PRESUPOSTARIA	PREVISIÓNS		DEREITOS RECOÑECIDOS
	INICIAIS	DEFINITIVAS	
40.ADMINISTRACIÓN DO ESTADO			
Ministerio de Economía, Industria y Competitividad			298.245,38
TOTAL ARTIGO 40	0,00	0,00	298.245,38
41.ORGANISMOS AUTÓNOMOS ADMINISTRATIVOS			
Servicio Español de Internacionalización (SEPIE)			1.313.915,60
Axencia de turismo de Galicia			85.000,00
TOTAL ARTIGO 41	0,00	1.398.915,60	1.398.915,60
44.OUTROS ENTES PÚBLICOS			
Instituto Ramón Lull			22.251,00
Universidade de Vigo			1.350,00
TOTAL ARTIGO 44	0,00	22.251,00	23.601,00
45.COMUNIDADES AUTÓNOMAS			
Consellerías e Organismos Xunta de Galicia			
Cultura,Educación e Ordenación Universitaria			131.761.609,25
Política Social			27.500,00
Servizo Galego de Saúde			3.214.016,78
Secretaría Xeral de deporte			3.913,98
TOTAL ARTIGO 45	134.675.185,00	135.296.487,53	135.007.040,01
46.CORPORACIÓNS LOCAIS			
Concello de Santiago de Compostela			20.000,00
Concello de Lugo			20.000,00
Concello de Guitiriz			2.500,00
Deputación Provincial A Coruña			196.337,34
Deputación Provincial de Lugo			293.369,68
TOTAL ARTIGO 46	0,00	532.207,02	532.207,02
47.EMPRESAS PRIVADAS			
Banco Santander			1.905.180,00
Panadería da Cunha, S.L.			24.000,00
Atresmedia Corporación de medios de comunicación			100.000,00
TOTAL ARTIGO 47	1.800.000,00	1.929.180,00	2.029.180,00

48.FAMILIAS E INSTITUCIÓNS SEN FINS DE LUCRO			
Fundación Española Ciencia e Tecnoloxía (FECYT)			57.369,45
Fundación José Otero-Carmela Martínez			18.000,00
Red Iberoamericana incubación empresas (Redemprendia)			69.818,66
Centro Internacional Santander emprendimento			2.000,00
Enfermidade de Chron e colitis ulcerosa			9.000,00
Fundación pneumasocalpar			1.875,00
TOTAL ARTIGO 48	0,00	133.862,55	158.063,11
ARTIGO 49. EXTERIOR			
Da Unión Europea			1.227.330,04
TOTAL ARTIGO 49	0,00	1.227.330,04	1.227.330,04
TOTAL CAPÍTULO IV			
	136.475.185,00	140.540.233,74	140.674.582,16

CAPÍTULO V. INGRESOS PATRIMONIAIS

No cadro 5 e no seu detalle recóllense os diferentes compoñentes dos ingresos derivados da rendibilidade do patrimonio da Universidade. Os tipos de xuro foron inferiores aos do exercicio anterior e, a consecuencia do mesmo, prodúcese unha menor rendibilidade dos fondos líquidos. A importante contía do artigo “59. Outros ingresos patrimoniais” provén dos xuros de mora producidos pola devolución do IVE dos exercicios 2011, 2012 e 2013 consecuencia das sentenzas favorables do IVE deducible das actividades de investigación.

CADRO 5. INGRESOS PATRIMONIAIS

ARTIGO PRESUPUESTARIO	DEREITOS RECOÑECIDOS 2015	DEREITOS RECOÑECIDOS 2016	DEREITOS RECOÑECIDOS 2017	% VARIACIÓN S/15	% VARIACIÓN S/16
52.Xuros de contas bancarias	24.725,70	6.189,43	2.296,58	-90,71%	-62,90%
54.Productos de inmuebles	347.087,12	415.615,82	452.448,96	30,36%	8,86%
55.Concesións administrativas	164.653,97	157.918,44	173.376,53	5,30%	9,79%
59.Outros ingresos patrimoniais	51.322,78	59.112,07	1.100.373,45	2044,03%	1761,50%
TOTAL CAPÍTULO V	587.789,57	638.835,76	1.728.495,52	194,07%	170,57%

DETALLE CADRO 5

ARTIGO E PARTIDA PRESUPUESTARIA	PREVISIÓNS		DEREITOS RECOÑECIDOS
	INICIAIS	DEFINITIVAS	
52.XUROS DE CONTAS BANCARIAS			
En ABANCA Corporación Bancaria, S.A.			1.938,27
En Banco Santander			0,12
En Caixa Rural de Lugo			139,01
En Banco Bilbao Vizcaya			4,86
En La Caixa			214,32
TOTAL ARTIGO 52	6.000,00	6.594,23	2.296,58
54.ALUGUEIROS E PRODUCTOS DE INMOBLES			
Alugueres vivendas funcionarios			14.905,01
Cesión uso bens patrimoniais			437.543,95
TOTAL ARTIGO 54	211.000,00	402.008,01	452.448,96

55.CONCESIÓNS ADMINISTRATIVAS			
Servizo cafeterías, fotocopiadoras			173.376,53
TOTAL ARTIGO 55	100.000,00	100.000,00	173.376,53
59.OUTROS INGRESOS PATRIMONIAIS			
Outros ingresos patrimoniais			1.100.373,45
TOTAL ARTIGO 59	0,00	2.020,00	1.100.373,45
TOTAL CAPÍTULO V	317.000,00	510.622,24	1.728.495,52

CAPÍTULO VII. TRANSFERENCIAS DE CAPITAL

No cadro 6 recóllense os dereitos recoñecidos deste capítulo por artigo orzamentario e efectúase a comparación cos dos dous anos anteriores. No detalle deste cadro indícanse os diferentes grupos de organismos financiadores.

CADRO 6.- CAPÍTULO VII. TRANSFERENCIAS DE CAPITAL

ARTIGO PRESUPUESTARIO	DEREITOS RECOÑECIDOS 2015	DEREITOS RECOÑECIDOS 2016	DEREITOS RECOÑECIDOS 2017	% VARIACIÓN S/15	% VARIACIÓN S/16
70.Administración do Estado	8.634.913,10	9.144.629,59	6.795.000,37	-21,31%	-25,69%
71. Organismos Autónomos Administrativos	386.519,14	9.339.768,49	2.805.100,38	625,73%	30,03%
72.Seguridade Social	261.250,00	218.295,00	293.710,12	12,42%	34,55%
74. Empresas Públicas e outros entes	54.999,61	27.500,00	35.232,52	-35,94%	28,12%
75.Comunidades Autónomas	29.096.369,94	32.098.080,78	36.281.422,67	24,69%	13,03%
76.Corporacións locais	428.127,56	101.132,93	622.482,11	45,40%	515,51%
77. empresas privadas	30.000,00	0,00	20.000,00	0,00%	0,00%
78.Familias e Institucións sen fins de lucro	688.967,84	841.065,51	713.760,76	3,60%	-15,14%
79.Exterior	14.174.719,19	17.970.364,77	7.204.832,58	-49,17%	-59,91%
TOTAL CAPÍTULO VII	53.755.866,38	69.740.837,07	54.771.541,51	1,89%	-21,46%

DETALLE CADRO 6

ARTIGO PRESUPUESTARIO	PREVISIÓNS		DEREITOS RECOÑECIDOS
	INICIAIS	DEFINITIVAS	
70.ADMINISTRACIÓN DO ESTADO			
Ministerio de Educación, Cultura y Deporte			2.550.538,45
Ministerio de Economía, Industria y Competitividad			4.162.747,04
Ministerio de Agricultura, Pesca, Alimentación y Medio Ambiente			64.664,88
Ministerio de Sanidad, Servicios Sociales e Igualdad			14.950,00
Ministerio de Defensa			2.100,00
TOTAL ARTIGO 70	9.959.800,00	9.959.800,00	6.795.000,37
71.ORGANISMOS AUTÓNOMOS ADMINISTRATIVOS			
Instituto Nacional de Investigación e Tecnoloxía			174.026,67
Instituto Galego de Promoción Económica (IGAPE)			32.512,32
Axencia Calidade Sistema Universitario de Galicia			14.000,00
Agencia Estatal de Investigación			2.424.561,39
Instituto de la mujer			80.000,00
Instituto Galego de Consumo			30.000,00
Axencia de Turismo de Galicia			50.000,00
TOTAL ARTIGO 71	508.940,00	2.783.559,95	2.805.100,38

72.SEGURIDADE SOCIAL			
Fondo investigacións sanitarias Seguridad Social			293.710,12
TOTAL ARTIGO 72	170.500,00	170.500,00	293.710,12
74.EMPRESAS PÚBLICAS E OUTROS ENTES			
Consortio desenvolvemento aplicacións informáticas			22.500,00
Parlamento de Galicia			12.732,52
TOTAL ARTIGO 74	0,00	0,00	35.232,52
75.COMUNIDADES AUTÓNOMAS			
Xunta de Galicia			
Recursos para investigación			19.442.860,21
Financiamento por Resultados			12.828.615,20
Reparación, Ampliación, Mellora (RAM)			2.279.984,70
SERGAS-Proxecto complexo docente Ciencias da Saúde			428.511,82
Axencia Galega de Innovación			1.300.293,74
Gobierno de la Rioja			1.157,00
TOTAL ARTIGO 75	31.084.558,00	36.336.346,84	36.281.422,67
76.CORPORACIÓN LOCAIS			
Concello de Santiago de Compostela			214.000,00
Concello de A Coruña			20.000,00
Deputación Provincial de Lugo			35.000,00
Deputación Provincial de A Coruña			337.378,82
Deputación Provincial de Pontevedra			16.103,29
TOTAL ARTIGO 76	116.780,00	597.482,11	622.482,11
77.EMPRESAS PRIVADAS			
Bayer AG			20.000,00
TOTAL ARTIGO 77	0,00	0,00	20.000,00
78.DE FAM. E INSTIT. SEN FINS LUCRO			
Fundación Española Ciencia e Tecnoloxía			101.000,00
Fundación Biodiversidade			45.000,00
Fundación Feiraco			12.000,00
Fundación Ramón Areces			168.690,02
Fundación Mafre			12.000,00
Centro Investigación Biomédica en enfermedades neurodegenerativas			6.165,00
Consortio da Cidade de Santiago de Compostela			15.000,00
Fundación Cientificación Asociación española			10.000,00
Fundación Pedro Barrié de la Maza			36.841,67
Fundación para la investigación en células madres			40.920,00
Fundación Iberdrola			19.599,50
Fundación Galicia Obra Social			30.000,00
Fundación BBVA			31.727,96
Fundación Daniel & Nina Carasso			12.500,00
Fundazione Humanitas per la Ricerca			24.415,36
Asociación para o Comercio Xusto e solidario			8.126,25
Federación Galega de Fútbol			100.000,00
Fundación privada Manuel Serra Dominguez			5.000,00
Fundación Endesa			33.275,00
International Atomic Energy Agency (IAEA)			1.500,00
TOTAL ARTIGO 78	840.150,00	940.150,00	713.760,76
79.EXTERIOR			
Unión Europea. Recursos investigación			7.156.334,27
Outras			48.498,31
TOTAL ARTIGO 79	5.943.190,00	6.538.530,24	7.204.832,58
TOTAL CAPÍTULO VII	48.623.918,00	57.326.369,14	54.771.541,51

A captación de recursos para actividades de investigación financiadas pola administración do Estado e os seus organismos autónomos e axencias representa 9,6 millóns de euros, o cal supón pouco máis da metade dos dereitos liquidados no exercicio anterior (18,48 millóns de euros en 2016). Non obstante, esta diminución explicase porque a proposta de resolución definitiva dos proxectos financiados pola axencia estatal de investigación pospuso para 2018.

As achegas para actividades de investigación procedentes da Xunta de Galicia aumentan con respecto ao ano anterior nun 27,16 %, pasando de 16,31 millóns de euros en 2016 a 20,74 millóns de euros no exercicio actual.

As transferencias do exterior representan 7,20 millóns de euros cando no exercicio anterior foron 17,97 millóns, aínda que para comparar os dous exercicios en termos equivalentes habería que descontar da cifra de 2016 o importe contabilizado de 12,51 millóns de euros procedentes de pasivos financeiros que se transformaron en subvencións.

CAPÍTULO VIII E IX: VARIACIÓN DE ACTIVOS E PASIVOS FINANCEIROS

No cadro 7, apartado variación activos financeiros, indícase o financiamento de créditos en 2017 co remanente de tesourería de 2016. En síntese, comprende aqueles créditos que non estaban obrigados a 31/12/16 e incorporáronse ao ano seguinte para atender actividades financiadas con recursos específicos ou gastos comprometidos no exercicio precedente por importe de 37.225.511,10 euros. Os dereitos recoñecidos en pasivos financeiros corresponden con financiamento de actividades de investigación con fondos FEDER, que ata que se xustifiquen deben quedar contabilizadas como préstamos; unha vez xustificadas deben imputarse a subvencións de capital, mediante asentos en formalización (sen movemento de fondos).

CADRO 7.- CAPÍTULOS VIII E IX. VARIACIÓN DE ACTIVOS E PASIVOS FINANCEIROS.

VIII. VARIACIÓN DE ACTIVOS FINANCEIROS

DESGLOSE FINANCIAMENTO CO REMANENTE DE TESOURERÍA

INCORPORADO A CAPÍTULO	FINANCIAMENTO PRESUPOSTO INICIAL	CRÉDITOS FINANCIADOS NO EJERCICIO 2017
II. Gastos en Bens correntes e servizos		2.719.352,80
IV. Transferencias Correntes		3.999.956,33
VI. Investimentos reais		30.506.201,97
TOTAIS CAPITULO VIII	0,00	37.225.511,10

IX. VARIACIÓN DE PASIVOS FINANCEIROS

ARTIGO E PARTIDA ORZAMENTARIA	PREVISIÓNS INICIAIS	PREVISIÓNS DEFINITIVAS	DEREITOS RECOÑECIDOS
91. PRÉSTAMOS RECIBIDOS EN MOEDA NACIONAL			
Anticipos reembolsables	4.767.730,00	4.767.730,00	879.481,94
TOTAL CAPITULO IX	4.767.730,00	4.767.730,00	879.481,94

1.1.3. ORZAMENTO DE INGRESOS. EJERCICIOS ANTERIORES.

O cadro 8 recolle a evolución dos dereitos recoñecidos pendentes de cobro de exercicios anteriores, así como a súa situación a 01/01/17 e a fin de exercicio 31/12/17.

Cóbranse en 2017 o 77,87% dos dereitos pendentes de cobro e anuláanse por importe de 1,08 millóns de euros.

CADRO 8.- EVOLUCIÓN DOS DEREITOS RECOÑECIDOS PENDENTES DE INGRESO DE EJERCICIOS ANTERIORES A 2017

ANO	DEREITOS PENDENTES DE COBRO A 31/12/16	INGRESADO NO 2017	DEREITOS ANULADOS NO 2017	DEREITOS PENDENTES DE COBRO A 31/12/17	% INGRESOS SOBRE DEREITOS	% INGRESADO + ANULADO S/DEREITOS
2008	1.151.663,91	-49.811,57	0,00	1.201.475,48	-4,33%	-4,33%
2009	0,00	0,00	0,00	0,00	0,00%	0,00%
2010	0,00	0,00	0,00	0,00	0,00%	0,00%
2011	0,00	0,00	0,00	0,00	0,00%	0,00%
2012	2.573.278,82	2.551.772,21	9.112,18	12.394,43	99,16%	99,52%
2013	304.292,18	55.823,11	133.981,08	114.487,99	18,35%	62,38%
2014	530.540,95	117.715,08	235.143,21	177.682,66	22,19%	66,51%
2015	2.956.731,19	2.077.006,34	171.580,85	708.144,00	70,25%	76,05%
2016	37.040.977,62	29.943.638,96	526.498,71	6.570.839,95	80,84%	82,26%
TOTAIS	44.557.484,67	34.696.144,13	1.076.316,03	8.785.024,51	77,87%	80,28%

1.2. LIQUIDACIÓN DO ORZAMENTO DE GASTOS

1.2.1. COMENTARIOS XERAIS Á LIQUIDACIÓN DO ORZAMENTO DE GASTOS.

Nesta primeira parte da memoria, onde se analizan as contas do exercicio, e neste apartado no que concretamente tratamos da liquidación do orzamento de gastos, só nos deteremos na análise e comentarios da execución do orzamento, visto este desde un punto vista global. Posteriormente, na segunda parte do informe de xestión, examínanse os gastos a nivel dos diferentes centros e servizos que conforman a USC.

No cadro 9, que reproducimos a continuación, preséntase a liquidación do orzamento de gastos por capítulo orzamentario e, no cadro 10, por grupos de funcións e as obrigas contraídas nos tres últimos anos coa súa estrutura de participación porcentual sobre o total dos gastos.

CADRO 9. LIQUIDACIÓN DO ORZAMENTO DE GASTOS POR CAPÍTULOS

CAPÍTULO	ORZAMENTO INICIAL	ORZAMENTO DEFINITIVO	GASTOS AUTORIZADOS	OBRIGAS CONTRAÍDAS	PAGAMENTOS	PENDENTE DE PAGAMENTO A 31/12/17	REMANENTE	% EXECUCIÓN S/AUTORIZADOS	% EXECUCIÓN S/OBRIGAS
I.Gastos de Persoal	144.324.249,00	144.463.481,82	144.223.436,97	144.223.436,97	142.836.231,63	1.387.205,34	240.044,85	99,83%	99,83%
II.Gastos en bens correntes e servizos	24.464.584,00	31.157.775,36	28.363.658,58	28.357.809,97	22.497.853,16	5.859.956,81	2.799.965,39	91,03%	91,01%
III.Gastos Financeiros	787.011,00	943.631,32	936.465,14	936.465,14	864.179,01	72.286,13	7.166,18	99,24%	99,24%
IV. Transferencias correntes	1.884.071,00	7.267.646,58	5.079.520,59	4.988.458,29	4.966.575,58	21.882,71	2.279.188,29	69,89%	68,64%
GASTOS CORRENTES	171.459.915,00	183.832.535,08	178.603.081,28	178.506.170,37	171.164.839,38	7.341.330,99	5.326.364,71	97,16%	97,10%
V. Fondo de imprevistos e de continxencia	350.000,00	0,00	0,00	0,00	0,00	0,00	0,00	-	-
VI. Investimentos Reais	47.950.648,00	88.145.882,53	59.779.250,37	56.760.203,73	51.331.425,70	5.428.778,03	31.385.678,80	67,82%	64,39%
VII. Transferencias de Capital	200.000,00	200.000,00	200.000,00	200.000,00	200.000,00	0,00	0,00	100,00%	100,00%
GASTOS DE CAPITAL	48.500.648,00	88.345.882,53	59.979.250,37	56.960.203,73	51.531.425,70	5.428.778,03	31.385.678,80	67,89%	64,47%
GASTOS NON FINANCEIROS	219.960.563,00	272.178.417,61	238.582.331,65	235.466.374,10	222.696.265,08	12.770.109,02	36.712.043,51	87,66%	86,51%
VIII. Variación de Activos Financeiros	500.000,00	499.707,18	499.707,18	499.707,18	499.707,18	0,00	0,00	100,00%	100,00%
IX. - Variación de Pasivos Financeiros	4.650.090,00	11.624.077,76	11.624.077,76	11.624.077,76	10.681.180,91	942.896,85	0,00	100,00%	100,00%
GASTOS FINANCEIROS	5.150.090,00	12.123.784,94	12.123.784,94	12.123.784,94	11.180.888,09	942.896,85	0,00	100,00%	100,00%
TOTAIS	225.110.653,00	284.302.202,55	250.706.116,59	247.590.159,04	233.877.153,17	13.713.005,87	36.712.043,51	88,18%	87,09%

OBRIGAS CONTRAÍDAS 2013-2017 POR CAPÍTULOS

CAPÍTULO	OBRIGAS CONTRAÍDAS				
	2013	2014	2015	2016	2017
I.Gastos de Persoal	140.700.684,91	139.339.806,44	141.474.430,17	142.640.548,62	144.223.436,97
II.Gastos en bens correntes e servizos	29.753.961,60	29.237.079,68	28.409.598,07	31.176.203,48	28.357.809,97
III.Gastos Financeiros	582.610,00	556.030,89	866.659,60	738.176,97	936.465,14
IV. Transferencias correntes	6.717.806,27	7.435.362,55	6.634.889,33	6.554.066,02	4.988.458,29
GASTOS CORRENTES	177.755.062,78	176.568.279,56	177.385.577,17	181.108.995,09	178.506.170,37

Informe de Xestión 2017

VI. Investimentos Reais	55.378.038,66	49.062.483,85	58.399.351,28	48.786.178,45	56.760.203,73
VII. Transferencias de Capital	0,00	0,00	0,00	212.628,23	200.000,00
GASTOS DE CAPITAL	55.378.038,66	49.062.483,85	58.399.351,28	48.998.806,68	56.960.203,73
GASTOS NON FINANCEIROS	233.133.101,44	225.630.763,41	235.784.928,45	230.107.801,77	235.466.374,10
VIII. Variación de Activos Financeiros	0,00	0,00	0,00	0,00	499.707,18
IX.- Variación de Pasivos Financeiros	15.852.320,78	12.213.171,39	9.774.986,04	16.277.282,74	11.624.077,76
GASTOS FINANCEIROS	15.852.320,78	12.213.171,39	9.774.986,04	16.277.282,74	12.123.784,94
TOTAIS	248.985.422,22	237.843.934,80	245.559.914,49	246.385.084,51	247.590.159,04

CADRO 10. LIQUIDACIÓN DO ORZAMENTO DE GASTOS POR GRUPOS FUNCIONAIS

GRUPO DE FUNCIONS (desagregadas)	ORZAMENTO INICIAL	ORZAMENTO DEFINITIVO	GASTOS AUTORIZADOS	OBRIGAS CONTRAIDAS
1.- DOCENCIA UNIVERSITARIA (afectado)	1.592.850,00	795.834,73	585.213,99	585.213,99
2.- INVESTIGACIÓN(non afectado)	1.017.494,00	2.625.119,25	2.487.952,12	2.275.919,37
3.- PRODUCCIÓN DE INFRAESTRUCTURAS E SERVICIOS Á DOCENCIA E A INVESTIGACIÓN (non afectado)	153.083.873,00	155.186.977,75	154.713.280,26	154.707.431,65
4.- ASISTENCIA, EXTENSIÓN E PROMOCIÓN DA COMUNIDADE UNIVERSITARIA (afectado)	356.000,00	9.141.018,50	5.510.217,08	4.992.420,50
5.- GASTOS E PASIVOS FINANCEIROS (non afectado)	5.787.101,00	12.567.709,08	12.560.542,90	12.560.542,90
6.-PRODUCCION E PRESTACION DE SERVICIOS DE APOIO Á DOCENCIA (non afectado)	704.513,00	705.840,52	648.809,83	648.809,83
7.-PRODUCCIÓN E PRESTACIÓN DE SERVICIOS DE APOIO Á INVESTIGACIÓN (afectado)	43.272.143,00	29.119.035,65	21.576.753,06	19.228.475,69
8.-PRODUCCION DE INFRAESTRUCTURAS E SERVICIOS Á DOCENCIA E Á INVESTIGACIÓN (afectado)	16.458.071,00	14.685.521,10	14.381.988,91	14.381.988,91
9.-ASISTENCIA, EXTENSIÓN E PROMOCIÓN DA COMUNIDADE UNIVERSITARIA (non afectado)	2.338.608,00	4.288.722,38	4.069.641,67	4.069.641,67
0.-PASIVOS FINANCIEROS (non afectado)	500.000,00	499.707,18	499.707,18	499.707,18
A.- PROXECTOS DE INVESTIGACIÓN . XUNTA	0,00	9.231.196,01	5.596.039,64	5.564.037,40
B.- PROXECTOS DE INVESTIGACION . MEC	0,00	7.386.434,98	4.564.436,53	4.564.436,53
C.- CONVENIOS E CONTRATOS DE INVESTIGACIÓN	0,00	12.736.596,20	7.103.595,33	7.103.595,33
D.- PROXECTOS DE INVESTIGACION	0,00	12.923.391,92	8.418.569,60	8.418.569,60
E.-CURSOS DE POSTGRAO. ESPECIALIZACIÓN	0,00	245.633,06	142.803,99	142.803,99
F.- CURSOS DE FORMACIÓN CONTINUA.	0,00	306.754,70	229.207,03	229.207,03
G.- ACTIVIDADES I+D	0,00	6.567.388,63	3.868.520,49	3.868.520,49
H.- PROXECTOS DE INVESTIGACIÓN	0,00	3.292.504,99	2.530.347,07	2.530.347,07
M.-CURSOS DE POSTGRAO. MASTERS.	0,00	1.258.532,13	728.093,69	728.093,69
R.- REUNIÓN CIENTIFICAS	0,00	3.400,00	3.024,37	3.024,37
X.- CONVENIOS E CONTRATOS DE INVEST.XUNTA	0,00	726.408,35	478.901,40	478.901,40
Z.- CONVENIOS INVESTIGACIÓN.I+D EMPRESAS	0,00	8.475,44	8.470,45	8.470,45
TOTAIS	225.110.653,00	284.302.202,55	250.706.116,59	247.590.159,04

GRUPO DE FUNCIONS (agrupadas)	ORZAMENTO INICIAL	ORZAMENTO DEFINITIVO	GASTOS AUTORIZADOS	OBRIGAS CONTRAIDAS	% OBRIGAS S/TOTAL
DOCENCIA UNIVERSITARIA	2.297.363,00	3.312.595,14	2.334.128,53	2.334.128,53	0,94%
INVESTIGACIÓN	44.289.637,00	84.619.951,42	56.636.610,06	54.044.297,70	21,83%
PRODUCCIÓN DE INFRAESTRUCTURAS E SERVICIOS Á DOCENCIA E A INVESTIGACIÓN	169.541.944,00	169.872.498,85	169.095.269,17	169.089.420,56	68,29%
ASISTENCIA, EXTENSIÓN E PROMOCIÓN DA COMUNIDADE UNIVERSITARIA	2.694.608,00	13.429.740,88	9.579.858,75	9.062.062,17	3,66%
GASTOS E PASIVOS FINANCIEROS	6.287.101,00	13.067.416,26	13.060.250,08	13.060.250,08	5,27%
TOTAIS	225.110.653,00	284.302.202,55	250.706.116,59	247.590.159,04	100,00%

Efectuaremos a continuación algúns comentarios sobre os aspectos que semellan ter maior interese ou ben achegan información adicional para unha axeitada comprensión dos datos reflectidos nos cadros e gráficos elaborados.

A execución do orzamento, medida como porcentaxe dos gastos autorizados sobre o orzamento definitivo, representa para o conxunto do orzamento o 88,18 %, superior ao rexistrado en 2016, 86,67 % .

A 31/12/17 quedaban pendentes de aboamento obrigas por importe 13,71 millóns de euros (15,35 no exercicio anterior), sendo aboadas aos provedores nos meses de xaneiro (45,66%), febreiro (33,94%) e marzo (20,40). O total de obrigas contraídas no exercicio foi de 247,59 millóns de euros.

As probas de avaliación do bacharelato para o acceso á Universidade –incluídas as de maiores de 25 anos– son organizadas dende 1993 pola CIUG (Comisión Interuniversitaria Distrito Universitario Único de Galicia), que está encargada de realizar as operacións contables de gastos e ingresos en representación das tres Universidades de Galicia. A estes efectos, existe un convenio coas Universidades da Coruña e Vigo e, no seu clausulado, reflíctese a operativa de rendición de contas unha vez rematadas as probas. No orzamento da USC só queda contabilizada a parte alícuota correspondente da diferenza entre ingresos e gastos das probas. A achega da USC queda reflectida contablemente con cargo ao capítulo IV: “Transferencias correntes” nunha partida específica de subvención á CIUG. No epígrafe 1.2.3 deste mesmo apartado, preséntase un resumo dos ingresos e gastos correspondentes ás probas de acceso.

A partir do exercicio 2015 os créditos diferencianse entre afectados e non afectados: os primeiros son os que teñen un financiamento externo específico e os segundos son os que estan financiados con fondos xerais incondicionados. No cadro 10 indícase, para os grupos de funcións, desglosadas ou agrupadas, a execución dos seus créditos. Nos grupos 3-8, “Producción de infraestruturas e servizos á docencia e á investigación“, está incluído integramente o capítulo I de gastos de persoal e, por esa razón, concentra o 68,29% do gasto. Nos grupos 1-6, “Docencia universitaria“, só están incluídos os créditos dos Estudos Propios e partidas específicas de posgraos oficiais: Masters, Cursos de Especialización, etc, e nos grupos 2-7, “Investigación“, inclúense os proxectos, contratos, convenios, infraestruturas e outras actividades de investigación.

1.2.2. COMENTARIOS PARTICULARES AOS GASTOS DE CADA CAPÍTULO ORZAMENTARIO.

Nos cadros que reproducimos a continuación aparecen desagregados os gastos de cada capítulo por artigo orzamentario. Aínda que os datos achegados semellan suficientes para entender con carácter global a estrutura e evolución dos gastos da institución, procederemos a realizar os seguintes comentarios ou aclaracións adicionais sobre estes:

- A porcentaxe de execución do “Capítulo 1. Gastos de Persoal” foi de case o 100,00%., neste capítulo tamén está contabilizado o gasto de persoal con cargo a actividades de investigación que non se poideron cargar a créditos específicos por insuficiencia de saldo.
- No capítulo I inclúense as obrigas derivadas dos cursos de formación de PAS por importe de 53.951,53€ e os gastos de acción social desglosados en seguros de persoal, 113.862,00€, intercambio PAS, 42.930,00€, axudas matrícula, 315.761,49€ e cheque-bebé Lugo, 31.331,04€.
- No cadro 12 vese a estrutura dos gastos segundo o tipo de persoal “docente” e “de administración e servizos”.
- No cadro 13 especifícanse os gastos do capítulo II. Gastos salientables deste capítulo son os vencellados a cursos de posgrao (maioritariamente propios, e gastos con cargo a convenios de posgrao oficial), congresos e outros cursos que representan o 6,62% do total pero corresponden á execución de créditos que se xeraron en función da recadación de cotas de inscrición ou subvencións acadadas, ou sexa, que están financiados con achegas externas sen gravar os recursos da universidade. Os gastos en subministracións (auga, enerxía eléctrica, gas, gasóleo, etc.), limpeza e seguridade representan case a metade dos gastos deste capítulo, o 50,52%.
- Os gastos financeiros acadan a contía de 936,47 miles de € en 2017 e aumentan con respecto ao exercicio anterior nun 26,86 % (exercicio 2016 : 738,18 miles de euros). Este aumento é debido fundamentalmente aos xuros aboados pola cancelación de préstamos reembolsables que estaban aprazados. Ver Cadro 16.
- En transferencias correntes (ver cadro 14) indícase, partida por partida, o destino destas e agrúpanse en cinco bloques para a súa mellor análise. Destaca o importante gasto efectuado no artigo “49.Ao exterior” debido á xestión da bolsas ERASMUS e dos programas EMUNDUS.
- As obrigas recoñecidas no “Capítulo VI. Investimentos reais” aumentan con respecto ao exercicio anterior nun 16,34 %, (pasan de 48,79 millóns de euros en 2016 a 56,76 en 2017) consecuencia dunha maior porcentaxe de execución.

As obrigas do capítulo “IX. Variación de pasivos financeiros” representan amortizacións realizadas de préstamos reembolsables por 7,86 millóns de euros (5,81 cos cobros pola venda do Hospital de Galeras) e 3,76 millóns de euros de préstamos bancarios.

CADRO 11: GASTOS DE PERSOAL

ARTIGO PRESUPOSTARIO	ORZAMENTO INICIAL	ORZAMENTO DEFINITIVO	OBRIGAS CONTRAIDAS	REMANENTE INCORPORADO A 2018	REMANENTE ANULADO
11.Eventuais	139.964,00	139.964,00	139.374,48	0,00	589,52
12.Funcionarios	93.956.420,00	94.255.172,38	90.718.925,53	0,00	3.536.246,85
13.Laborais	34.196.547,00	34.377.792,92	35.390.029,78	0,00	-1.012.236,86
15.Incentivos ao rendimento	3.318,00	40.671,47	40.671,47	0,00	0,00
16.Cotas e Gastos sociais	16.028.000,00	15.649.881,05	17.934.435,71	0,00	-2.284.554,66
TOTAIS	144.324.249,00	144.463.481,82	144.223.436,97	0,00	240.044,85

CADRO 12: GASTOS DE PERSOAL PROFESORADO – ADMINISTRACIÓN E SERVIZOS

TIPO PERSOAL	Retribucións brutas	% retribucións s/total retribucións	Seguridade e Acción Social	Total gastos persoal	% s/ gastos persoal
Funcionarios docentes	72.462.407,45	57,38			
Contratados docentes	0,00	0,00			
Laboral docente	18.112.337,34	14,34			
Profesorado emérito	0,00	0,00			
Persoal docente e investigador	90.574.744,79	71,72	7.930.087,19	98.504.831,98	68,30
Funcionarios PAS	18.297.189,55	14,49			
Laboral PAS	17.277.692,44	13,68			
Eventual	139.374,48	0,11			
Persoal de administración e servizos	35.714.256,47	28,28	10.004.348,53	45.718.605,00	31,70
TOTAL	126.289.001,26	100,00	17.934.435,71	144.223.436,97	100,00

PORCENTAXE DE PARTICIPACIÓN NOS GASTOS SEGUNDO TIPOLOXÍA DE PERSOAL ANOS 2000 A 2017

ANO	PERSOAL DOCENTE E INVESTIGADOR		PERSOAL DE ADMINISTRACIÓN E SERVIZOS	
	% Retribucións s/ total retribucións	% s/ gastos de persoal	% Retribucións s/ total retribucións	% s/ gastos de persoal
2000	74,28	70,14	25,72	29,86
2001	75,15	70,92	24,85	29,08
2002	73,20	68,87	26,80	31,13
2003	72,59	67,80	27,41	32,20
2004	72,22	68,21	27,78	31,79
2005	72,55	69,02	27,45	30,98
2006	74,45	70,47	25,55	29,53
2007	75,27	71,18	24,73	28,82
2008	73,39	68,18	26,61	31,81
2009	72,44	68,58	27,56	31,42
2010	72,27	68,28	27,73	31,72

2011	72,36	68,16	27,64	31,84
2012	73,02	68,72	26,98	31,28
2013	71,81	67,82	28,19	32,18
2014	71,65	67,73	28,35	32,27
2015	72,18	67,96	27,82	32,04
2016	72,55	68,99	27,45	31,11
2017	71,72	68,30	28,28	31,70

CADRO 13: GASTOS EN BENS CORRENTES E SERVIZOS

ARTIGO PRESUPOSTARIO	ORZAMENTO INICIAL	ORZAMENTO DEFINITIVO	OBRIGAS CONTRAIDAS	REMANENTE DOTADO A 2018	REMANENTE ANULADO
20.Arrendamentos	385.000,00	386.006,00	413.950,90	0,00	-27.944,90
21.Reparación e conservación	2.375.221,00	2.636.333,35	2.750.495,74	1.524.274,08	-1.638.436,47
22.Material, Subministracións e outros	21.454.731,00	26.293.697,17	24.036.887,72	0,00	2.256.809,45
23.Indemnizacións por razón do servizo	249.632,00	343.758,00	423.552,04	0,00	-79.794,04
26. Gtos.funcionamento	0,00	1.497.980,84	732.923,57	618.889,60	146.167,67
TOTAIS	24.464.584,00	31.157.775,36	28.357.809,97	2.143.163,68	656.801,71

CONCEPTO GASTO	OBRIGAS 2016	OBRIGAS 2017	% S/TOTAL
Arrendamentos	425.755,28	413.950,90	1,46%
Reparación de edificios	316.173,34	478.458,12	1,69%
Reparación e mantemento Maquinaria, instalacións	1.449.366,79	1.574.839,22	5,55%
Reparacións e mantemento elementos de transporte	7.477,55	7.090,39	0,03%
Reparación e mantemento Mobiliario e equipamento	674.184,16	690.108,01	2,43%
Material de oficina non inventariable	1.213.181,46	1.370.937,36	4,83%
Subministracións	5.842.279,62	5.737.433,62	20,23%
Comunicacións	262.148,58	238.695,08	0,84%
Transportes	8.672,84	14.346,36	0,05%
Primas de Seguros	141.299,34	148.794,93	0,52%
Tributos	3.110.240,36	118.705,25	0,42%
Atencións protocolarias	71.444,79	95.425,75	0,34%
Información e divulgación	180.350,28	157.167,45	0,55%
Xurídicos	129.298,24	177.440,25	0,63%
Prácticas de campo	103.238,65	105.067,86	0,37%
Outros gastos diversos	245.260,73	435.378,21	1,54%
Limpeza	7.365.452,82	7.290.583,59	25,71%
Seguridade	1.292.557,48	1.297.947,65	4,58%
Outros traballos realizados por empresas	3.443.971,23	3.494.462,29	12,32%
Cursos, conferencias, congresos,etc	2.199.154,11	1.876.839,08	6,62%
Extensión Universitaria	1420848,6	1.477.662,99	5,21%
Indemnizacións por razón do servizo	551.682,95	423.552,04	1,49%
Gastos funcionamento programas exterior	722.164,28	732.923,57	2,58%
TOTAIS	31.176.203,48	28.357.809,97	100,00%

CADRO 14: TRANSFERENCIAS CORRENTES

ARTIGO PRESUPUESTARIO	ORZAMENTO INICIAL	ORZAMENTO DEFINITIVO	OBRIGAS RECOÑECIDAS	REMANENTE INCORPORADO A 2018	REMANENTE ANULADO
48. A FAMILIAS E INSTITUCIÓNS					
SEN FINS DE LUCRO					
A)482. Estudantes e extensión universitaria					
Programa Mobilidade Europea Leonardo da Vinci	0,00	114.651,67	0,00	114.651,67	0,00
Bolsas Estudantes Cultura	70.000,00	68.617,34	34.884,02		33.733,32
Bolsas estudantes doutorados filoloxía,Hª e xeografía- legado CESAR ORO GARCÍA	0,00	37.575,84	0,00	37.575,84	0,00
Becas Santander CRUE-CEPYME prácticas empresas	0,00	66.529,78	28.594,19	31.500,00	6.435,59
Bolsas e accións de promoción internacional	90.000,00	212.072,60	171.748,07	88.184,53	-47.860,00
Bolsas comedor SUR	621.791,00	641.183,23	641.183,23		0,00
Programas de transporte	6.000,00	1.696,43	1.696,43		0,00
Axudas extr.alumnado situación económica con dificultades.	25.000,00	0,00	0,00		0,00
Bolsas apoio en tecnoloxías da información e comunicación	40.000,00	35.597,05	9.502,63		26.094,42
SUBTOTAL	852.791,00	1.177.923,94	887.608,57	271.912,04	18.403,33
B)481. Fomento da formación e investigación					
Bolsas Formación e Promoción Investigadores	15.000,00	0,00	0,00	0,00	0,00
Bolsas Vicerreitoría Organizac.Académica e ..	50.000,00	0,00	0,00	0,00	0,00
Accións de retención de talento	20.000,00	0,00	0,00	0,00	0,00
SUBTOTAL	85.000,00	0,00	0,00	0,00	0,00
C) 483. Nominativas					
Outras Bolsas	20.000,00	55.350,76	55.350,76	0,00	0,00
Subvencións nominativas	50.000,00	42.266,51	42.266,51	0,00	0,00
Subvencións nominativas-Vic.de Comunicacions	0,00	40.000,00	40.000,00	0,00	0,00
Outras Bolsas deportes	419.790,00	419.790,00	419.790,00	0,00	0,00
Fundación Centro de estudos eurorrexionais	9.565,00	9.565,00	9.565,00	0,00	0,00
Subvención Fundación ROF CODINA	185.000,00	185.000,00	185.000,00	0,00	0,00
Museo do Pobo galego	1.000,00	1.000,00	1.000,00	0,00	0,00
Grupo Compostela de Universidades	8.000,00	8.000,00	8.000,00	0,00	0,00
Consorcio Instituto Tecnolóxico de matemática industrial (ITMATI)	2.700,00	2.700,00	2.700,00	0,00	0,00
Lugo Cultural	0,00	685,10	0,00	0,00	685,10
Patronato Casa da Troia	1.000,00	1.000,00	1.000,00	0,00	0,00
Antigos alumnos e amigos da USC	22.500,00	0,00	0,00	0,00	0,00
Patronato Rosalía de Castro	625,00	625,00	625,00	0,00	0,00
Consorcio de Bibliotecas Universitarias de Galicia	112.100,00	112.100,00	112.093,76	0,00	6,24
SUBTOTAL	832.280,00	878.082,37	877.391,03	0,00	691,34
D) 484. Outras					
Cursos aula informática de Santiago	0,00	20.542,95	20.542,95	0,00	0,00
Asistencia, extensión e promoc. da Com. Univ.	0,00	7.000,00	4.600,01	2.399,99	0,00
Bolsas Nicolas Peña	0,00	112.051,81	0,00	112.051,81	0,00
CIUG- Probas ABAU	114.000,00	119.699,05	119.699,05	0,00	0,00
Outras bolsas-Programa bolsas formac.estudantes	0,00	9.927,54	9.927,54	0,00	0,00
Outras bolsas-UNIXEST-CASA DE EUROPA	0,00	80.698,58	80.698,58	0,00	0,00
SUBTOTAL	114.000,00	349.919,93	235.468,13	114.451,80	0,00
TOTAL ARTIGO 48	1.884.071,00	2.405.926,24	2.000.467,73	386.363,84	19.094,67
49. Ó EXTERIOR					
Master Mundus en Lexicografía	0,00	12.530,00	11.000,00	1.530,00	0,00
Programa ERASMUS Mundus Peace	0,00	170.000,00	167.500,00		2.500,00
Programa ERASMUS	0,00	1.308.185,18	918.864,60	389.320,58	0,00
Programa EMUNDUS EUPHRATES	0,00	510.815,32	263.515,21		247.300,11
Programa EMUNDUS PEACE II	0,00	693.794,29	504.387,93		189.406,36
Programa EMUNDUS Medea	0,00	55.087,78	53.931,32		1.156,46
Programa EU METALIC II	0,00	83.192,84	56.977,14		26.215,70
Programa EMUNDUS MARHABA	0,00	1.116.136,98	655.495,03	460.641,95	0,00

Informe de Xestión 2017

Proxecto Via Láctea	0,00	51.142,00	48.800,00		2.342,00
Erasmus Mundus Avempace+	0,00	53.294,35	47.500,00	5.794,35	0,00
Erasmus + KA107	0,00	807.541,60	260.019,33	547.522,27	0,00
Fondos Xerencia Internacionalización. Cap.IV	0,00	0,00	0,00	128.475,00	-128.475,00
TOTAL ARTIGO 49	0,00	4.861.720,34	2.987.990,56	1.533.284,15	340.445,63

TOTAL CAPÍTULO IV	1.884.071,00	7.267.646,58	4.988.458,29	1.919.647,99	359.540,30
--------------------------	---------------------	---------------------	---------------------	---------------------	-------------------

OBRIGAS RECOÑECIDAS

	2013	2014	2015	2016	2017
Estudantes	389.957,25	1.048.128,71	1.209.670,36	1.083.499,45	887.608,57
Fomento da formación e investigación	1.458.474,60	569.347,98	21.540,95	1.442,95	0,00
Nominativas	931.053,14	1.134.602,69	1.130.714,32	927.580,55	877.391,03
Outras	298.284,89	268.477,95	106.584,78	114.214,65	235.468,13
Exterior	3.640.036,39	4.414.805,22	4.166.378,92	4.427.328,42	2.987.990,56
	6.717.806,27	7.435.362,55	6.634.889,33	6.554.066,02	4.988.458,29

CADRO 15: INVESTIMENTOS REAIS

CONCEPTO ORZAMENTARIO	ORZAMENTO INICIAL	ORZAMENTO DEFINITIVO	OBRIGAS RECOÑECIDAS
620. Edificios e outras construcións	2.048.904,00	3.161.731,45	2.233.577,77
621: Edificios proxectos.	439.500,00	448.481,00	453.781,93
623. Infraestrutura de investigación	0,00	4.890.510,49	1.841.780,78
624. Maquinaria e ferramenta	0,00	0,00	19.355,50
626. Moblaxe e equipamento	1.591.144,00	1.639.049,65	1.560.707,80
640. Investigación xeral	883.957,00	17.043.167,32	13.440.360,13
641. Proxectos investigación	34.624.564,00	40.170.306,89	26.126.224,93
642. convenios e contratos de investigación	8.362.579,00	20.357.529,44	10.839.185,31
643: Reunións científicas	0,00	384.286,29	245.229,58
645: Outro inmovilizado inmaterial	0,00	50.820,00	0,00
TOTAL	47.950.648,00	88.145.882,53	56.760.203,73

CADRO 16: GASTOS POR CARGA FINANCEIRA

	ORZAMENTO INICIAL	ORZAMENTO DEFINITIVO	OBRIGAS RECOÑECIDAS
Capítulo III. Gastos financeiros	787.011,00	943.631,32	936.465,14
Capítulo IX. Variación Pasivos financeiros	4.650.090,00	11.624.077,76	11.624.077,76
TOTAIS	5.437.101,00	12.567.709,08	12.560.542,90

1.2.3. PROBAS DE ACCESO 2017.

Tal como indicabamos nos comentarios xerais á liquidación do orzamento de gastos (apartado 1.2.1), as probas de acceso foron organizadas pola CIUG (Comisión Interuniversitaria do Distrito Universitario Único de Galicia), á que lle corresponde a contabilización dos ingresos e pagamentos derivados do proceso. Na contabilidade da USC quedaron rexistradas as achegas realizadas por valor de 119.699,05 euros cargados ao capítulo IV como transferencia corrente á CIUG.

No cadro 17 detállanse os gastos das probas de acceso por natureza económica

CADRO 17: PROBAS DE ACCESO 2017. DETALLE DE GASTOS POR NATUREZA ECONÓMICA DA CIUG

CONCEPTO	IMPORTE	% S/TOTAL
Atencións protocolarias	389,87	0,03
Axudas de custo e locomoción	177.967,10	15,97
Comunicacións	3.388,08	0,30
Información e divulgación	174,24	0,02
Devolución prezos públicos	1.386,87	0,12
Transportes	8.216,65	0,74
Material funxible	46.756,88	4,20
Material inventariable	11.474,68	1,03
Reparacións e mantemento	595,16	0,05
Retribucións	687.221,86	61,68
Traballos realizados por outras empresas	176.647,42	15,85
TOTAL	1.114.218,81	100,00

1.2.4. GASTOS DE EJERCICIOS PECHADOS.

No cadro 18 amósanse as obrigas de orzamentos de anos anteriores a 2017 que quedaron pendentes de aboamento a 31/12/16 e se fixeron efectivas aos perceptores no exercicio 2017 nos meses de xaneiro, febreiro e marzo.

CADRO 18: GASTOS DE EJERCICIOS PECHADOS

CAPÍTULO	OBRIGAS DE ANOS ANTERIORES pendentes de abono a 31/12/16	MODIFICACIÓN OBRIGAS	PAGAMENTOS REALIZADOS en 2017	PENDENTE A 31/12/17
I.Gastos de Persoal	1.307.124,06	0,00	1.307.124,06	0,00
II.Bens correntes e servizos	7.713.459,79	0,00	7.713.459,79	0,00
III. Gastos Financeiros	81.129,79	0,00	81.129,79	0,00
IV. Transferencias correntes	73.662,56	0,00	73.662,56	0,00
VI. Investimentos Reais	6.172.204,07	0,00	6.172.204,07	0,00
IX. Pasivos financeiros	0,00	0,00	0,00	0,00
TOTAIS	15.347.580,27	0,00	15.347.580,27	0,00

1.3. RESULTADOS ORZAMENTARIOS

Dividiremos esta parte da memoria en tres subapartados que denominaremos: estado da tesourería, estado do remanente de tesourería e resultados.

1.3.1. ESTADO DA TESOURERÍA.

O movemento xeral da tesourería durante o ano foi como segue:

CONCEPTO		IMPORTES	
1.- COBROS			770.311.607,40
	Do orzamento corrente	208.457.552,48	
	De orzamentos cerrados	34.696.144,13	
	De operacións non orzamentarias	527.157.910,79	
2.- PAGOS			771.606.142,99
	Do orzamento corrente	233.877.153,17	
	De orzamentos cerrados	15.347.580,27	
	De operacións non orzamentarias	522.381.409,55	
I.- Fluxo neto de Tesourería do exercicio (1-2)			-1.294.535,59
3.- Saldo inicial de Tesourería			4.377.202,35
II.- Saldo final de Tesourería (I + 3)			3.082.666,76

As elevadas cifras de cobros e pagamentos por operacións non orzamentarias resultan da operativa do sistema de contabilización no programa SIC-3 (sistema de información contable) dos cobros que, previamente á súa aplicación ao orzamento de ingresos, son automaticamente contabilizados de xeito transitorio en operacións non orzamentarias e, do mesmo xeito, as operacións en formalización (sen saída material de fondos). O fluxo neto de tesourería das operacións realizadas no exercicio foi negativo, superando os pagamentos aos cobros en 1,29 millóns de euros. O saldo das contas de anticipos a xustificar forma parte do saldo final 811.700,00 euros; o resto, 2.270.966,76 euros, é o saldo das contas bancarias operativas.

1.3.2. ESTADO DO REMANENTE DE TESOURERÍA.

Efectuamos a continuación o cálculo do remanente de tesourería a fin de exercicio. A cifra resultante sería a tesouraría de que dispoñería a USC se todos os cobros e pagamentos pendentes se fixeran efectivos o día 31/12/17:

Informe de Xestión 2017

Nº DE CUENTAS	CONCEPTOS	Exercicio 2017		Exercicio 2016	
		IMPORTE		IMPORTE	
57, 556	1. (+) Fondos líquidos.....		3.082.666,76		4.377.202,35
	2. (+) Dereitos pendentes de cobro.....		49.781.854,47		54.360.328,82
430	(+) do orzamento corrente.....	34.269.381,56		37.040.977,62	
431	(+) de orzamentos cerrados.....	8.785.024,51		7.516.507,05	
440,449,470	(+) de operacións non orzamentarias.....	6.727.448,40		9.802.844,15	
435,436	(+) de operacións comerciais	0,00		0,00	
	3. (-) Obrigas pendentes de pagamento.....		19.600.818,34		20.506.945,83
400	(+) do orzamento corrente.....	13.713.005,87		15.347.580,27	
401	(+) de orzamentos cerrados.....	0,00		0,00	
167,168,180,185,410,412,419,453, 456,475,476,477,517,518,550,560, 561	(+) de operacións non orzamentarias.....	5.887.812,47		5.159.365,56	
405,406	(+) de operacións comerciais			0,00	
	4. (+) Partidas pendentes de aplicación		-1.931.464,27		-958.805,69
554,559	(-) cobros realizados pendentes de aplicación definitiva	-1.931.464,27		-958.805,69	
555,5581,5585	(+) pagos realizados pendentes de aplicación definitiva	0,00		0,00	
	I. Remanente de Tesouraría total...(1+2-3+4)		31.332.238,62		37.271.779,65
	II. Exceso de financiamento afectado		40.388.991,37		46.700.423,21
295,298,490,595,598	III. Saldos de dubidoso cobro		131.503,67		46.268,55
	IV. Remanente de Tesouraría non afectado...(I-II-III)		-9.188.256,42		-9.474.912,11

O remanente de tesourería así obtido serve para financiar parte dos créditos comprometidos ou específicos que se incorporan ao exercicio 2018:

Remanente de tesourería 31/12/17 (sen saldos dubidoso cobro)	31.332.238,62
Saldos de dubidoso cobro	131.503,67
Remanente de tesourería para financiar incorporacións de crédito a 2018	31.200.734,95

Para habilitar o resto dos créditos afectados, por importe de 9.188.256,42 euros, é preciso facer as dotacións orzamentarias en 2018 con cargo aos fondos de cursos e actividades de investigación do orzamento ordinario deste último ano.

1.3.3. RESULTADOS

Antes de indicar os resultados do exercicio preséntase no cadro seguinte o estado operativo no que se reflicten o total das obrigas, por grupo funcional, e os dereitos recoñecidos, por capítulo.

ESTADO OPERATIVO

<i>GASTOS ORZAMENTARIOS</i>	<i>IMPORTE</i>	<i>INGRESOS ORZAMENTARIOS</i>	<i>IMPORTE</i>
<i>1. Docencia universitaria</i>	2.334.128,53	<i>3. Prezos públicos e outros ingresos</i>	38.556.564,41
<i>2. Investigación</i>	54.044.297,70	<i>4. Transferencias correntes</i>	140.674.582,16
<i>3. Producción Infraestructura e Servicios á Docencia e Investigación.</i>	169.089.420,56	<i>5. Ingresos patrimoniais</i>	1.728.495,52
<i>4. Asistencia Exterior e Promoción á Comunidade Universitaria</i>	9.062.062,17	<i>6. Alleamento de investimentos reais</i>	6.116.268,50
<i>5. Pasivos financeiros. Devolución Préstamos e Xuros</i>	13.060.250,08	<i>7. Transferencias de capital</i>	54.771.541,51
		<i>8. Variacións de Activos financeiros</i>	0,00
		<i>9. Variacións de Pasivos financeiros</i>	879.481,94
TOTAL	247.590.159,04	TOTAL	242.726.934,04

O resultado orzamentario do exercicio 2017 foi negativo en 4.863.225,00 euros. Tendo en conta as desviacións positivas e negativas de financiamento, obtense un resultado orzamentario axustado positivo de 286.655,69 euros (segundo Estado EIV, Contas Anuais).

CONCEPTOS	DEREITOS RECOÑECIDOS NETOS	OBRIGACIÓN RECOÑECIDAS NETAS	AXUSTES	RESULTADO ORZAMENTARIO
a. Operacións correntes	180.959.642,09	178.506.170,37		2.453.471,72
b. Operacións de capital	60.887.810,01	56.960.203,73		3.927.606,28
c. Operacións comerciais	0,00	0,00		0,00
1. Total operacións non financeiras (a+b+c)	241.847.452,10	235.466.374,10		6.381.078,00
d. Activos financeiros	0,00	499.707,18		-499.707,18
e. Pasivos financeiros	879.481,94	11.624.077,76		-10.744.595,82
2. Total operacións financeiras (d+e)	879.481,94	12.123.784,94		-11.244.303,00
I. RESULTADO ORZAMENTARIO DO EXERCICIO (I=1+2)	242.726.934,04	247.590.159,04		-4.863.225,00

AXUSTES	
3. Créditos gastados financiados con remanente de tesouraría non afectado	
4. Desviacións de financiamento negativas do exercicio	19.672.407,91
5. Desviacións de financiamento positivas do exercicio	-14.522.527,22
II. TOTAL AXUSTES (II=3+4+5)	5.149.880,69
RESULTADO ORZAMENTARIO AXUSTADO (I+II)	286.655,69

Remanente de tesouraría a 31/12/2017	31.200.734,95
Menos : Exceso de financiamento afectado (remanentes que hai que financiar en 2018)	40.388.991,37
DÉFICIT a 31/12/2017	-9.188.256,42
Menos : Déficit acumulado a 31/12/2016	-9.474.912,11
Resultado orzamentario axustado 2017	286.655,69

A continuación presentamos un detalle da capacidade/necesidade de financiamento no exercicio 2017 aplicando os criterios establecidos no Sistema Europeo de Contas Nacionais (SEC 95):

CONCEPTO	EXERCICIO 2017	EXERCICIO 2016
Ingresos non financeiros-Gastos non financeiros	6.381	21.316
Axustes :		
Obrigas recoñecidas que corresponden a exercicios anteriores	823	705
Obrigas recoñecidas do exercicio rexistradas en exercicios posteriores	-959	-823
Superávit/(Déficit) de financiamento do exercicio por operacións non financeiras axustadas	6.245	21.198

De acordo cos datos anteriores, no exercicio 2017 resulta un superávit de financiamento en termos do SEC-95, de 6.245 miles de euros.

Na actualización do plan de sustentabilidade enviado á Consellería de Facenda da Xunta de Galicia o 21 de decembro de 2016, contempla unha capacidade de financiamento para este exercicio de 2.987 miles de euros. Por tanto, a capacidade de financiamento resultante sitúase moi por enriba da cifra establecida.

2.XESTIÓN DE RECURSOS ECONÓMICOS

2.1. XESTIÓN DE RECURSOS ECONÓMICOS

Os ingresos na universidade, ao marxe de quén financie e para qué financie, son considerados fondos públicos e se integran no orzamento. Non obstante, hai que salientar que unha parte significativa do financiamento que recibe a universidade ven determinado para a realización de actividades concretas que, no marco das actividades compatibles coas funcións ao servizo da sociedade son definidas polo financiador, estes fondos son afectados a un fin e a súa xestión debe ser diferenciada do resto das actividades da USC dotándoa dunha partida singular que permita a súa trazabilidade. Unha vez concluída a actividade, aceptada a xustificación pola entidade financiadora e realizado o reintegro dos fondos sobrantes, no caso de que proceda, o importe dispoñible deixan de ter a consideración de fondo afectado á actividade orixinaria.

Segundo a clasificación funcional, no cadro a seguir reflíctese a execución dos gastos segundo se trate de afectados ou non afectados.

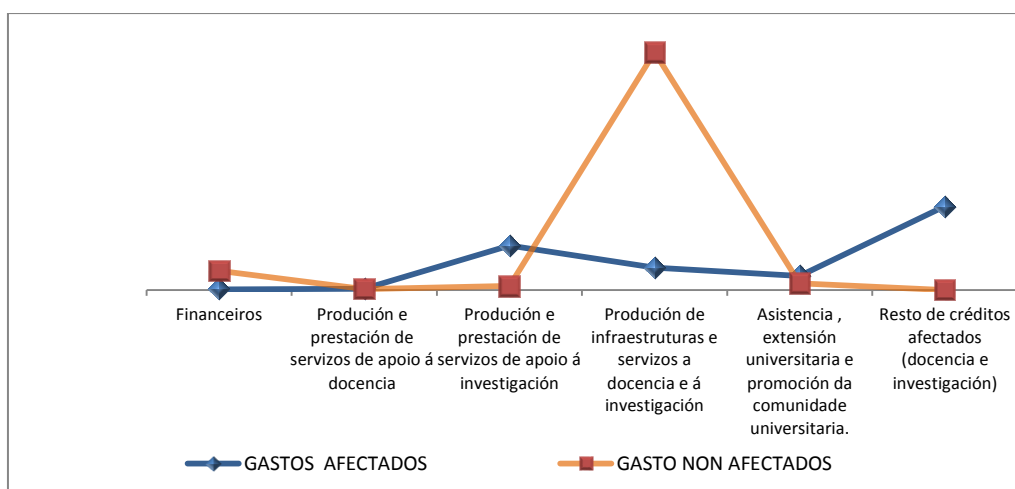
GASTOS NON AFECTADOS

GRUPO DE FUNCIÓN	CRÉDITO DEFINITIVO	OBRIGAS	DISPONIBLE FINAL EXERCICIO
Financeiros	12.567.709,08	12.560.542,90	7.166,18
Produción e prestación de servizos de apoio á docencia	705.840,52	648.809,83	57.030,69
Produción e prestación de servizos de apoio á investigación	2.625.119,25	2.275.919,37	349.199,88
Produción de infraestruturas e servizos a docencia e á investigación	155.186.977,75	154.707.431,65	479.546,10
Asistencia , extensión universitaria e promoción da comunidade universitaria.	4.287.722,38	4.068.641,67	219.080,71
TOTAL CRÉDITOS NON AFECTADOS	175.373.368,98	174.261.345,42	1.112.023,56

GASTOS AFECTADOS

GRUPO DE FUNCIÓN	CRÉDITO DEFINITIVO	OBRIGAS	DISPONIBLE FINAL EXERCICIO
Financeiros	499.707,18	499.707,18	0
Produción e prestación de servizos de apoio á docencia	795.834,73	585.213,99	210.620,74
Produción e prestación de servizos de apoio á investigación	29.119.035,65	19.228.475,69	9.890.559,96
Produción de infraestruturas e servizos a docencia e á investigación	14.685.521,10	14.381.988,91	303.532,19
Asistencia , extensión universitaria e promoción da comunidade universitaria.	9.141.018,50	4.992.420,50	4.148.598,00
Resto de créditos afectados (docencia e investigación)	54.686.716,41	33.640.007,35	20.209.045,35
TOTAL CRÉDITOS AFECTADOS	108.927.833,57	73.327.813,62	35.600.019,95

Crédito definitivo por grupo funcional



O orzamento da USC para o exercicio de 2017, igual que o do exercicio anterior, veu marcado polos feitos seguintes::

a) Ser o terceiro que aplica o Plan Económico-Financeiro de Reequilibrio, necesario para absorber o déficit acumulado pola institución e asegurar, dentro do equilibrio orzamentario esixido pola lexislación vixente, a súa capacidade para reintegrar a débeda a longo prazo asumida co Estado e coas entidades bancarias derivadas das súas políticas de investimento.

b) Ser o segundo de vixencia do Plan Galego de Financiamento Universitario (PGFU), que se estenderá ata o ano 2020.

O orzamento aprobado 2017, no que se inclúe a previsión de créditos non afectados, os fondos polo importe previsto de financiamento afectado e o fondo de continxencia por importe de 350 mil euros. ascende ao importe de 225.109.126,91 euros, importe axustado ao plan de equilibrio para o exercicio.

O orzamento aprobado ten a seguinte distribución a nivel de capítulo:

ORZAMENTO DE GASTOS	2017
PERSOAL – Cap. 1	144.324.249,00
BENS CORRENTES E SERVIZOS – Cap.2	24.454.584,00
FINANCEIROS – Cap.3	787.011,00
TRANSFERENCIAS CORRENTES – Cap.4	1.884.071,00
FONDO DE CONTINXENCIA CUMPRIMENTO PLAN FINANCEIRO DE REEQUILIBRIO - Cap. 5	350.000,00
INVESTIMENTOS – Cap.6	47.959.122,58
TRANSFERENCIAS DE CAPITAL A EMPRESAS PÚBLICAS E O.E.P. - Cap. 7	200.000,00
VARIACIÓN ACTIVOS FINANCEIROS – Cap.8	500.000,00
VARIACIÓN PASIVOS FINANCEIROS – Cap.9	4.650.089,33
TOTAIS	225.111.143,91

No cadro a seguir recóllese a información do crédito definitivo a 31 de decembro do 2017 por capítulo.

CADRO 1. CRÉDITO DEFINITIVO 2017 (AFECTADO E NON AFECTADO)

TIPO DE GASTO	2017
PERSOAL – Cap. 1	144.463.481,82
BENS CORRENTES E SERVIZOS – Cap.2	31.157.775,36
FINANCEIROS – Cap.3	943.631,32
TRANSFERENCIAS CORRENTES – Cap.4	7.267.646,58
FONDO DE CONTINXENCIA CUMPRIMENTO PLAN FINANCEIRO DE REEQUILIBRIO - Cap. 5	0,00
INVESTIMENTOS – Cap.6	88.145.882,53
TRANSFERENCIAS DE CAPITAL A EMPRESAS PÚBLICAS E O.E.P. - Cap. 7	200.000,00

VARIACIÓN ACTIVOS FINANCEIROS – Cap.8	499.707,18
VARIACIÓN PASIVOS FINANCEIROS – Cap.9	11.624.077,76
TOTAIS	284.302.202,55

No ano 2017 prodúcese, por aplicación da Lei de Orzamentos da Comunidade Autónoma, o incremento do 1% das retribucións do persoal.

CADRO 2. EVOLUCIÓN DO GASTO (AFECTADO E NON AFECTADO)

TIPO DE GASTO	2014	2015	2016	2017
PERSONAL – Cap- 1	139.339.806,44	141.474.430,17	142.640.548,62	144.223.436,97
BENS CORRENTES E SERVIZOS – Cap.2	29.237.079,68	28.409.598,07	31.176.203,48	28.357.809,97
FINANCEIROS – Cap.3	556.030,89	866.659,60	738.176,97	936.465,14
TRANSFERENCIAS CORRENTES – Cap.4	7.435.362,55	6.634.889,33	6.554.066,02	4.988.458,29
INVESTIMENTOS – Cap.6	49.062.483,85	58.399.351,29	48.786.178,45	56.760.203,73
TRANSFERENCIAS DE CAPITAL – Cap.7	0,00	0,00	212.628,23	200.000,00
VARIACIÓN ACTIVOS FINANCEIROS – Cap.8	0,00	0,00	0,00	499.707,18
VARIACIÓN PASIVOS FINANCEIROS – Cap.9	12.213.171,39	9.774.986,04	16.277.282,74	11.624.077,76
TOTAIS	237.843.934,80	245.559.914,50	246.385.084,51	247.590.159,04

CADRO 3. EVOLUCIÓN DO GASTO CORRENTE E DE CAPITAL 2014-2017

TIPO DE GASTO	2014	2015	2016	2017	
GASTOS NON FINANCEIROS	GASTOS CORRENTES	176.568.279,56	177.384.577,17	181.108.995,09	178.506.170,37
	GASTOS DE CAPITAL	49.062.483,85	58.399.351,29	48.998.806,68	56.960.203,73
	SUBTOTAL	225.630.763,41	235.784.928,46	230.107.801,77	235.466.374,10
GASTOS FINANCEIROS	CAPÍTULO IX	12.213.171,39	9.774.986,04	16.277.282,74	12.123.784,94
TOTAL GASTOS	237.843.934,80	245.559.914,50	246.385.084,51	247.590.159,04	

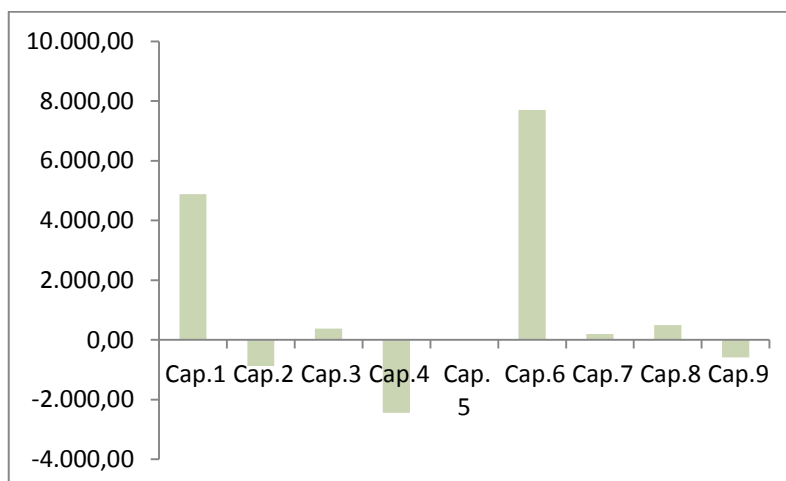
CADRO 4. VARIACIÓN DAS OBRIGAS RECOÑECIDAS (2014-2017)

VARIACIÓN OBRIGAS RECOÑECIDAS PERÍODO 2014-2017

	Variación gasto en euros	Variación gasto porcentual
PERSONAL – Cap.1	4.883.630,53	3,50%
BENS CORRENTES E SERVIZOS – Cap.2	-879.269,71	-3,01%
FINANCEIROS – Cap.3	380.434,25	68,42%
TRANSFERENCIAS CORRENTES – Cap.4	-2.446.904,26	-32,91%
INVESTIMENTOS – Cap.6	7.697.719,88	15,69%
TRANSFERENCIAS DE CAPITAL – Cap.7	200.000,00	100,00%

VARIACIÓN OBRIGAS RECOÑECIDAS PERÍODO 2014-2017

	Variación gasto en euros	Variación gasto porcentual
VARIACIÓN ACTIVOS FINANCEIROS – Cap.8	499.707,18	100,00%
VARIACIÓN PASIVOS FINANCEIROS – Cap.9	-589.093,63	-4,82%
TOTAIS	9.746.224,24	4,10%

➤ **Análise do comportamento do capítulo II**

O capítulo II está destinado aos gastos de funcionamento ordinario da universidade tales como alugueiros, material, subministracións, comunicacións, axudas de custo e locomoción, tributos, traballos realizados por empresas, cursos e conferencias.

CADRO 5. EVOLUCIÓN GASTOS DO CAPÍTULO II POR ARTIGO ECONÓMICO (2014-2017)

	2014	2015	2016	2017
ALUGUERES	380.007,64	322.035,04	425.755,28	413.950,90
REPARACIÓNS	2.614.249,10	2.572.645,33	2.447.201,84	2.750.495,74
MATERIAL, SUBMINISTROS E OUTROS	25.207.024,49	24.528.932,00	27.029.399,13	24.036.887,72
INDEMNIZACIÓNS POR RAZÓN DO SERVIZO	430.630,97	443.030,63	551.682,95	423.552,04
GASTOS DE FUNCIONAMENTO PROGRAMAS INTERNACIONAIS	605.167,48	542.955,07	722.164,28	732.923,57
	28.631.912,20	28.409.598,07	31.176.203,48	28.357.809,97

De entre os gastos imputados ao capítulo 2.- Gastos en bens correntes e servizos, o artigo máis salientable é o 22, “Material, subministros e outros”. A este artigo se imputan, entre outros, os gastos de posgrao propio, gastos de subministros enerxéticos, de auga e os contratos de limpeza e mantemento de instalacións e tributos.

CADRO 6. EVOLUCIÓN DOS GASTOS EN SUBMINISTROS E SERVIZOS REALIZADOS POR OUTRAS EMPRESAS 2014-2017

	2014	2015	2017	2017
Enerxía Eléctrica	2.913.481,95	2.810.589,47	3.099.635,44	3.134.222,77
Auga	553.263,14	711.310,19	511.447,74	531.032,37
Gas	1.608.262,03	1.664.783,01	1.251.761,84	1.037.828,56
Combustible calefacción	822.465,79	554.394,88	515.565,15	498.314,93
Combustible vehículos	21.040,33	16.297,72	12.978,59	12.877,57
Limpeza e aseo	7.362.704,74	7.165.229,68	7.365.452,82	7.290.583,59
Seguridade	1.320.002,55	1.325.053,32	1.292.557,48	1.297.947,65
Total	14.603.234,53	14.247.658,27	14.049.399,06	13.802.807,44

A formación non regrada que desenvolve a universidade, formación en idiomas, cursos de verán e de xeito significativo o posgrao propio, ten o seu reflexo orzamentario no capítulo II concepto 228, sendo a parte máis importante do seu gasto a docencia que se retribúe polo concepto de cursos e conferencias.

FORMACIÓN NON REGLADA	CREDITO DEFINITIVO	TOTAL GASTO TRAMITADO	GASTO EN CURSOS E CONFERENCIAS
	2.638.838,76	1.876.839,08	963.643,81

➤ **Análise do comportamento do capítulo IV**

O capítulo IV do orzamento de gastos, transferencias correntes, é o destinado as subvencións nominativas e as bolsas que a USC outorga aos estudantes de mobilidade nacional e internacional. No período ten unha variación do -11,85%. A nivel de concepto, a evolución foi como sigue:

CADRO 7. EVOLUCIÓN GASTOS CAPÍTULO IV (2014-2017)

Conceptos do capítulo IV	2014	2015	2016	2017
481 Bolsas formación e promoción á investigación	569.347,98	21.540,95	1.442,95	0,00
482 Bolsas estudantes e extensión universitaria	1.048.128,71	1.209.670,36	1.083.499,45	887.608,57
483 Subvencións nominativas	1.134.602,69	1.130.714,32	927.580,55	877.391,03
484 Outras bolsas	268.477,95	106.584,78	114.214,65	235.468,13
490 Transferencias ao exterior	4.414.805,22	4.166.378,92	4.427.328,42	2.987.990,56
	7.435.362,55	6.634.889,33	6.554.066,02	4.988.458,29

Os gastos de funcionamento de Programas de Intercambio son xestionados no capítulo II. As bolsas de mobilidade se tramitan no capítulo IV.

Ano	Gastos funcionamento programas de intercambio Capítulo 2
2014	605.167,48
2015	542.955,07
2016	722.164,28
2017	732.923,57

Os recursos acadados nestes exercicios para a mobilidade proceden do financiamento externo e dos remanentes de exercicios anteriores, segundo se recolle no cadro a seguir:

CADRO 8. ESTRUCTURA DE FINANCIAMENTO DO CONCEPTO 490 - TRANSFERENCIAS AO EXTERIOR

	Financiamento externo do exercicio	Incorporación remanente	Crédito definitivo do exercicio	Gasto do exercicio
2014	2.957.713,88	5.726.910,57	8.684.624,45	4.414.805,22
2015	3.849.463,83	4.834.564,88	8.684.028,71	4.166.378,92
2016	3.567.738,84	4.409.353,98	7.977.092,82	4.427.328,42
2017	1.710.214,92	3.549.764,40	5.259.979,32	2.987.990,56

➤ Análise do comportamento do capítulo VI

O capítulo VI correspóndese co gasto producido en inmovilizado material e inmaterial. Este capítulo é o que maior financiamento condicionado recibe para a realización de traballos de investigación, para obras RAM e equipamento.

CADRO 9. EVOLUCIÓN GASTOS CAPÍTULO VI A NIVEL DE CONCEPTO (2014-2017)

Concepto	2014	2015	2016	2017
620-Edificios e outras construcións	3.895.501,95	2.669.439,98	2.584.201,56	2.233.577,77
621-Edificios e outras construcións. Proxectos	69.238,01	93.040,97	175.014,41	453.781,93
622-Edificios e outras construcións. Seguridade		93.808,06	0,00	0,00-
623-Infraestruturas de Investigación			308.024,38	1.841.780,78
624-Maquinaria, instalacións e utillaxe	104.327,10	12.172,80	14.258,75	19.355,50

626-Mobiliario e equipamento*	1.876.366,37	6.763.482,20	1.375.297,15	1.560.707,80
640-Axuda investigación	13.250.128,27	11.438.951,28	12.221.711,84	13.440.702,54
641-Proxectos de investigación	21.111.790,12	28.039.795,96	22.545.657,87	26.125.882,52
642-Convenios de investigación	8.474.425,29	8.930.678,37	9.172.148,86	10.839.185,31
643-Reunións científicas	277.493,73	357.981,67	389.863,63	245.229,58
	49.059.270,84	58.399.351,29	48.786.178,45	56.760.203,73

*En 2015 houbo un financiamento para equipamento de grandes infraestruturas por importe 4.908.690,02 euros

➤ Análise do comportamento dos capítulos III e IX

	2014	2015	2016	2017
Gastos financeiros	556.030,89	866.659,60	738.176,97	936.465,14
Pasivos financeiros	12.213.171,39	9.774.986,04	16.277.282,74	11.624.077,76
	12.769.202,28	10.641.645,64	17.015.459,71	12.560.542,90

2.1.1. GASTOS ASOCIADOS Á FUNCIÓN DOCENTE E INVESTIGADORA.

Neste exercicio económico, os créditos para gastos asociados á función docente e investigadora tivo un incremento respecto do exercicio anterior do 22.88%.

CADRO 10. GASTOS ASIGNADOS AO FUNCIONAMENTO DE CENTROS, INSTITUTOS E DEPARTAMENTOS

	CRÉDITO INICIAL TOTAL	CRÉDITO DEFINITIVO TOTAL	GASTO TOTAL
CENTROS DOCENTES	1.557.306,00	1.997.695,32	1.124.527,06
INSTITUTOS	0,00	29.843,90	28.267,98
DEPARTAMENTOS	100.000,00	349.984,24	321.769,75

2.1.2. ACTIVIDADES INVESTIGACIÓN 2017

No exercicio 2017 segundo a estatística que presentamos, apréciase a mellora no número de actividades, no importe facturado no exercicio e os ingresos derivados da facturación. A continuación amósanse a evolución e os datos máis significativos das actividades de investigación.

CADRO 11. EVOLUCIÓN ACTIVIDADE INVESTIGADORA 2014-2017

	2014	2015	2016	2017
Número de actividades vixentes	1.582	1.516	1.572	1.730
Importe dotado no orzamento do exercicio	45.688.973,13	54.582.896,68	48.353.384,83	58.154.406,60
Dereitos recoñecidos no exercicio	44.648.644,79	56.994.551,03	56.325.325,87	50.910.627,86
Facturado no exercicio	8.770.694,05	9.471.201,74	9.644.570,78	10.783.178,49
Ingresado no exercicio sobre facturado	6.828.847,80	7.658.612,76	7.768.638,60	9.142.110,07

Os dereitos recoñecidos no 2017 polos recursos captados no exercicio foron 50.910.627,86 €; unha vez recoñecido o dereito, a universidade pon a disposición dos investigadores o crédito da anualidade concedida aos efectos de poder desenvolver os traballos comprometidos.

Os reintegros no 2017 ás entidades financiadoras tiveron o seguinte detalle:

Causa	Reintegro Subvención	Reintegro Xuros	Reintegro Total
Custo inferior á axuda	1.307.968,20	115.013,66	1.422.981,86
gastos non elixibles	122.371,14	64.594,40	186.965,54
renuncia á axuda	560.093,87	118.166,74	678.260,61

Actividades Vixentes, Recursos Captados, Dereitos Recoñecidos e Ingresos de Actividades de I+D								
Tipo de actividade rexistrada	Número	Recursos Captados Actividades Vixentes (calquera exercicio)	Recursos Captados Exercicio	Dotado Exercicio	Dereitos Recoñecidos Exercicio	Ingresado Exercicio sobre Recoñecido Exercicio	Facturado Exercicio	Ingresado Exercicio sobre Facturado Exercicio
Actividades de Promoción da Ciencia	49	10.612.177,85	2.086.234,94	2.791.882,56	2.726.429,59	252.669,66	96.600,00	46.600,00
Financiamento de Grandes Infraestruturas	17	5.745.986,49	1.205.000,00	4.860.510,49	319.524,00	0,00	0,00	0,00
Actividades de Transferencia do Coñecemento	43	656.248,07	16.417,36	107.937,93	90.096,58	83.255,69	85.071,58	83.255,69
Contratos con empresas	393	20.319.972,22	5.952.131,45	5.802.817,71	5.788.201,58	5.129.726,40	5.437.306,27	4.867.133,31
Proxectos Entidades sen ánimo de lucro	95	3.754.889,84	1.752.508,56	1.320.108,12	1.527.087,37	1.300.750,79	1.481.386,93	1.275.873,68
Convenios Entidades Públicas	238	8.488.797,73	2.555.392,75	2.722.066,91	2.988.533,84	1.919.941,29	1.937.037,58	1.456.659,60
Acordos internos USC	5	0,00	0,00	0,00	0,00	0,00	0,00	0,00
Actividades RR.HH. no eido do Plan Galego	18	25.064.522,75	6.039.307,88	5.698.005,08	5.676.636,48	78.792,47	0,00	0,00
Actividades RR.HH. no eido de Programas Internacionais	0	0,00	0,00	0,00	0,00	0,00	0,00	0,00
Actividades RR.HH. no eido do Plan Nacional	31	22.496.405,76	6.596.438,93	4.935.627,25	5.035.894,18	4.277.769,99	0,00	0,00
Actividades RR.HH. financiadas en conv. competitivas por outras entidades	0	0,00	0,00	1.157,00	1.157,00	1.157,00	0,00	0,00
Actividades RR.HH. da USC	1	411.653,95	0,00	17.000,00	17.000,00	17.000,00	0,00	0,00
Proxectos Plan Galego IDT	216	40.559.870,51	15.859.460,11	11.071.088,05	11.571.939,48	4.345.855,05	0,00	0,00
Programas Internacionais	115	36.656.177,14	8.302.585,24	6.076.911,81	7.052.213,30	4.028.744,46	0,00	0,00
Plan Nacional	322	42.047.027,96	4.083.068,72	9.729.448,85	5.583.290,01	4.901.319,34	0,00	0,00
Actividades competitivas non estándar	25	1.356.140,85	555.194,73	471.387,36	450.922,83	397.166,63	134.582,80	75.197,00
Actividades I+d (créditos non afectados)	3	19.257,27	19.257,27	19.257,27	19.257,27	19.257,27	0,00	0,00
Proxectos USC	0	0,00	0,00	0,00	0,00	0,00	0,00	0,00
Reunións científicas	57	355.332,82	304.276,00	298.570,60	176.439,60	141.402,71	125.847,69	125.360,35
Asociado aos Grupos da USC	56	3.874.466,34	1.515.134,53	2.004.752,76	1.624.932,33	1.291.887,04	1.319.485,00	1.005.430,18
Servicios xerais	29	608.421,11	255.938,45	225.876,85	261.072,42	208.386,31	165.860,64	206.600,26
Programas de Xestión Integrada	17	0,00	0,00	0,00	0,00	0,00	0,00	0,00
Totais	1730	223.027.348,66	57.098.346,92	58.154.406,60	50.910.627,86	28.395.082,10	10.783.178,49	9.142.110,07

3. CONTRATACIÓN ADMINISTRATIVA

3.1. INTRODUCCIÓN

CONTRATACIÓN ADMINISTRATIVA

Neste apartado dáse conta dos expedientes de contratación xestionados de forma centralizada no exercicio, un total de 54. Non se inclúen os contratos menores de importe inferior a 18.000 euros, IVE excluído, e os licitados por prezos unitarios, baseados na estimación do seu custo real no exercicio. A información dos expedientes aparece diferenciada en función do procedemento de adxudicación empregado en cada caso (24 por procedemento aberto e 30 por procedemento negociado sen publicidade) e do importe dos contratos, IVE excluído.

En xeral, é a contía dos contratos a que define os procedementos que cómpre empregar en cada caso, consonte co establecido no Real Decreto Lexislativo 3/2011, do 14 de novembro, polo que se aproba o Texto Refundido da Lei de Contratos do Sector Público, non obstante, se a contía dos contratos supera os importes establecidos nos artigos 170 a 175 desta norma para a aplicación do procedemento negociado, e se pretende aplicar este con base nos supostos previstos nos ditos artigos, a autorización correspóndelle á Mesa de Contratación da USC como órgano colexiado que asiste ao órgano de contratación. Xa que logo, esa autorización resulta dunha decisión colexiada, o que implica unha meirande obxectividade e transparencia na toma de decisións sobre a aplicación do dito procedemento.

De acordo co establecido no artigo 182 dos vixentes Estatutos, o reitor ostenta a condición de órgano de contratación da USC. Trala publicación da resolución do 22 de setembro de 2015 (DOG do 5 de outubro), de delegación de competencias en determinados órganos universitarios, o reitor delegou a presidencia da Mesa de Contratación, que ten atribuída no artigo 183 dos Estatutos, na vicerreitoría de Comunicación e Coordinación. Por outra parte, están delegadas no xerente as seguintes competencias en materia de contratación pública:

- Os actos administrativos relativos aos contratos administrativos non suxeitos a regulación harmonizada (no exercicio de 2017 os de contías inferiores a 5.225.000 euros nos de obras e a 209.000 euros nos de servizos e subministracións, IVE excluído en todos os casos) e aos contratos de xestión de servizos públicos cun orzamento de gastos de primeiro establecemento inferior a 500.000 euros.
- A formalización dos contratos administrativos non suxeitos a regulación harmonizada, agás os delegados na vicerreitoría de coordinación do Campus de Lugo (aqueles que, independentemente do seu obxecto, afecten exclusivamente ao dito Campus e non sexan xestionados de xeito centralizado para toda a USC, ademais dos contratos menores e os contratos que se adxudiquen por procedemento negociado sen publicidade por razón da contía que non requiran proposta de adxudicación efectuada pola Mesa de Contratación).

Exceptúanse da delegación outorgada nesta materia e, por tanto, son competencias exercidas polo reitor, as seguintes:

- Os actos de autorización do expediente de contratación, a adxudicación e a sinatura dos contratos administrativos suxeitos a regulación harmonizada e nos contratos de xestión de servizos públicos cun orzamento de gastos de primeiro establecemento superior a 500.000 euros.

- A resolución das impugnacións que se presenten contra os procedementos de adxudicación.
- O acto definitivo de revogación ou de resolución dos contratos administrativos tras o procedemento instruído para o efecto.

Do mesmo xeito que nos exercicios económicos precedentes, a análise dos datos relativos á contratación administrativa dos expedientes licitados e adxudicados no exercicio de 2017, realízase a través dunha relación por tipos de contrato, calquera que fose o procedemento de adxudicación empregado o que, ao tempo, ven a dar cumprimento ao mandado estatutario (artigo 183.3 dos Estatutos) de informar ao Consello de Goberno e ao Consello Social de toda a contratación xestionada no exercicio.

Inclúese tamén un resumo no que se reflicten, ademais dos expedientes xestionados no exercicio, a repercusión que esa xestión tivo sobre o principio de economía no gasto, medida en termos do aforro anual acumulado que se obtivo polas baixas nas licitacións, aforro que acadou un importe de algo máis de 0,58 millóns de euros (un 6,73% de baixa media). Cabe salientar tamén que as cifras globais de licitación e adxudicación do exercicio reflicten diminucións porcentuais significativas (36,48% e 21,23% respectivamente).

Uns sinxelos gráficos completan o informe: un comparativo dos volumes totais da licitación con e sen publicidade xestionada no exercicio e outro no que se reflicten en termos porcentuais as causas de aplicación do procedemento negociado sen publicidade.

Por último, como xa ven sendo norma, analízase a facturación soportada durante o exercicio a través dun resume, resultado de depurar a declaración anual de operacións con terceiros seleccionando tan só a aqueles provedores cun volume anual de facturación igual ou superior a 18.000 euros. A información aparece desagregada por tipo e obxecto das adquisicións e servizos e pon de manifesto que determinadas compras e algúns sectores da actividade contractual da USC non están adecuadamente sometidos a licitación pública. Son claros exemplos disto, entre outros, as adquisicións de material funxible e de pequeno equipamento científico e de laboratorio, a adquisición de material de oficina e papelería e os servizos de axencia de viaxes, sectores nos que, coa excepción da axencia de viaxes adxudicataria do contrato que xestiona os programas de mobilidade internacional da USC (Galitur S.L), se facturan cifras que, na meirande parte dos casos, deberían estar sometidas á concorrencia de ofertas para respectar os principios reitores da contratación pública.

A paliar esta deficiencia na contratación das administracións públicas en xeral, contribuirá decisivamente a Lei 9/2017, de 8 de novembro, de Contratos do Sector Público (BOE do 9 de novembro), pola que se transpoñen ao ordenamento xurídico español as Directivas do Parlamento Europeo e do Consello 2014/23/UE e 2014/24/UE, norma que entrará en vigor o 9 de marzo de 2018.

Esta nova lei obriga a todas as administracións a realizar a programación da súa contratación, requirimento non esixido ata este momento, o que suporá un traballo a abordar con rigorosidade e precisión no exercicio de 2018 para asegurar que, nun prazo viable, a USC poda dispoñer dun instrumento de planificación, ordenación e racionalización da súa actividade contractual, compatibilizando a necesidade de acometer os cambios que a nova lei impón co normal desenvolvemento da actividade docente e investigadora da USC.

3.2. EXPEDIENTES LICITADOS NO EXERCICIO 2017

OBRAS PROCEDEMENTO NEGOCIADO 2017

EXPEDIENTE	DESCRICIÓN	CENTRO	EMPRESA	CAUSA	IMPORTE LICITACIÓN (sen IVE)	IMPORTE ADXUDICACIÓN (sen IVE)	BAIXA	% BAIXA
402/17	Suministro e instalación de una bomba de calor	Instituto de Acuicultura	Foncafer, S.L.	1	88.300,00	85.457,00	2.843,00	3,22%
403/17	Execución de cubertas de zinc	Facultade de CC da Comunicación	Rendal, S.L.	1	156.810,60	137.468,74	19.341,86	12,33%
Total 1					245.110,60	222.925,74	22.184,86	9,05%
Total xeral					245.110,60	222.925,74	22.184,86	9,05%

CAUSA DE APLICACIÓN DO PROCEDEMENTO NEGOCIADO

- 1.- Por razón da contía
- 2.- Por exclusividade
- 3.- Por complementariedade
- 4.- Por exclusividade e complementariedade
- 5.- Excluído do TRLCSP

SERVIZOS PROCEDIMENTO NEGOCIADO 2017

EXPEDIENTE	DESCRICIÓN	CENTRO	EMPRESA	CAUSA	IMPORTE LICITACIÓN (sen IVE)	IMPORTE ADXUDICACIÓN (sen IVE)	BAIXA	% BAIXA
2017/CSEN1/000003	Arranque e enerxización das instalacións de hixiene, aislamento e climatización do Centro de Biomedicina Experimental da USC	CEBEGA	SARPEL INGENIERÍA S.L.	1	60.000,00	59.450,00	550,00	0,92%
2017/CSEN1/000004	Realización de traballos audiovisuais para o Museo Universitario Domus do Mítreo da USC	Vicerreitoría de Servizos Universitarios do Campus de Lugo	CADUCADO	1				
2017/CSEN1/000007	Servizo de cafetaría na Facultade de Ciencias no Campus de Lugo	Vicexerencia de Xestión Académica e do campus de Lugo	DESERTO	1				
2017/CSEN1/000008	Realización de traballos audiovisuais para o Museo Universitario Domus do Mítreo da USC	Vicerreitoría de Servizos Universitarios do Campus de Lugo	LALIVINGSTON PRODUCCIONES S.L.	1	42.000,00	34.500,00	7.500,00	17,86%
2017/CSEN1/000010	Contratación dunha estación experimental para o desenvolvemento de determinados retos con patóxenos a media e gran escala	Instituto de Acuicultura	CENTRO TECNOLÓGICO DEL CLÚSTER DE LA ACUICULTURA - CETGA	1	58.440,11	58.440,11	0,00	0,00%
2017/CSEN1/000011	Implementación dunha aplicación de eCommerce para venda de publicacións	Servizo de publicacións e intercambio científico	XERCODE MEDIA SOFTWARE S.L.	1	22.000,00	19.832,00	2.168,00	9,85%
2017/CSEN1/000013	Traslado e incineración de corpos doados á ciencia á Facultade de Medicina da Universidade de Santiago de Compostela (USC) ou ao CHUS	Facultade de Medicina e Odontoloxía	FUNERARIA TANATORIO APOSTOL SANTIAGO S.L.	1	26.321,28	24.744,00	1.577,28	5,99%
2017/CSEN1/000016	Auditorías de proxectos co-financiados pola 1ª convocatoria do programa INTERREG V-A España-Portugal (POCTEP) 2014-2020 co-financiado polo Fondo Europeo de Desenvolvemento Rexional no marco do Obxectivo de Cooperación Territorial Europea"	Vicerreitoría de Investigación e Innovación	BDO AUDITORES, SLP	1	46.375,00	27.000,00	19.375,00	41,78%
Total 1					255.136,39	223.966,11	31.170,28	12,22%

2017/CSEN1/000001	Gastos de funcionamento de grupo: mantemento (limpeza e cambio de pezas gastadas) dun espectrómetro de masas IT TOF de Shimadzu	Facultade de Veterinaria	ANULADO	2					
2017/CSEN1/000002	Mantemento informático da instalación hardware e do programa de historias clínicas da Facultade de Odontoloxía	Facultade de Medicina e Odontoloxía	SOLUCIONES INFORMÁTICAS Y PROYECTOS DE REDES S.L.	2	7.800,00	7.800,00	0,00	0,00%	
2017/CSEN1/000005	Instalación e posta en funcionamento dun acelerador lineal VARIAN CLINAC 2100, no laboratorio de radiofísica da USC	Facultade de Física	VARIAN MEDICAL SYSTEMS IBÉRICA, S.L.	2	147.392,00	147.392,00	0,00	0,00%	
2017/CSEN1/000009	Traslado e posta en funcionamento de espectrómetro de RMN Agilent VNMRS-300 na Unidade de Resonancia Magnética	CIQUS	AGILENT TECHNOLOGIES SPAIN S.L.	2	21.650,19	21.650,19	0,00	0,00%	
2017/CSEN1/000012	Mantemento da rede de telefonía da USC	Xerencia	CONNECTIS ICT SERVICES S.A.U.	2	158.221,00	158.221,00	0,00	0,00%	
2017/CSEN1/000014	Servizo de mantemento e soporte do programa de automatización de bibliotecas Millenium	Biblioteca Universitaria	INNOVATIVE INTERFACES GLOBAL LTD	2	57.815,86	57.815,86	0,00	0,00%	
2017/CSEN1/000015	Mantemento preventivo e correctivo das plataformas de xenotipado GCS7GPLUS-GeneChip e GT-GeneTitan (Life Technologies) ubicadas no Centro Nacional de Genotipado (CeGen) da USC	Centro Nacional de Xenotipado - USC	LIFE TECHNOLOGIES S.A.	2	148.275,00	148.275,00	0,00	0,00%	
				Total 2	541.154,05	541.154,05	0,00	0,00%	
2017/CSEN1/000006	Proxecto Básico para o Complexo Dotacional de Edificios de Ciencias da Saúde da USC	Xerencia	UTE: B-CDB ARQUITECTURA SLP-SANABRIA & PLANAS/GALLEGO ARQUITECTOS SLP	6	354.142,00	354.142,00	0,00	0,00%	
				Total 6	354.142,00	354.142,00	0,00	0,00%	
				Total xeral	1.150.432,44	1.119.262,16	31.170,28	2,71%	
CAUSA DE APLICACIÓN DO PROCEDEMENTO NEGOCIADO									
1.- Por razón da contía									
2.- Por exclusividade									
3.- Por complementariedade									
4.- Por exclusividade e complementariedade									
5.- Excluído do TRLCSP									
6.- Por ser consecuencia dun concurso de proxectos (artigo 174 letra d) do TRLCSP)									

SUBMINISTRACIÓNS PROCEDEMENTO NEGOCIADO 2017

EXPEDIENTE	DESCRICIÓN	CENTRO	EMPRESA	CAUSA	IMPORTE LICITACIÓN (sen IVE)	IMPORTE ADXUDICACIÓN (sen IVE)	BAIXA	% BAIXA
2017/CSUN1/000004	Subministración, instalación e acondicionamento acústico dun estudio de gravación multimedia para a produción de vídeos formativos	Centro de Tecnoloxías para a Aprendizaxe (CeTA)	Fernando Rodríguez Campos - S-Global	1	24.793,39 €	24.747,00 €	46,39 €	0,19%
2017/CSUN1/000006*	Subministración de oligonucleótidos de ADN	CIMUS	Sigma Aldrich Química, S.L.	1	20.000,00 €	20.000,00 €	0,00 €	0,00%
2017/CSUN1/000009	Adquisición dun equipo de análise termogravimétrica para o Departamento de Farmacoloxía, Farmacia e Tecnoloxía Farmacéutica	Facultade de Farmacia	Waters Cromatografía, S.A.	1	35.000,00 €	31.050,00 €	3.950,00 €	11,29%
Total 1					79.793,39 €	75.797,00 €	3.996,39 €	5,01%
2017/CSUN1/000001*	Subministración de produtos para as plataformas GeneChip e GeneTitan	CIMUS	Life Technologies, S.A.	2	63.756,00 €	63.756,00 €	0,00 €	0,00%
2017/CSUN1/000003*	Subministración de produtos para o sistema MassARRAY	Nodo da USC do Centro Nacional de Xenotipado	Labclinics, S.A.	2	69.885,00 €	69.885,00 €	0,00 €	0,00%
2017/CSUN1/000012	Adquisición dun equipo dixital PCR (ddPCR)	Instituto de Acuicultura	Celta Ingenieros, S.L.	2	104.222,00 €	104.222,00 €	0,00 €	0,00%
2017/CSUN1/000013*	Subministración de reactivos para a extracción simultánea de ADN e ARN en tecido parafinado e tecido fresco conxelado	Nodo da USC do Centro Nacional de Xenotipado	Werfen España, S.A.	2	45.000,00 €	45.000,00 €	0,00 €	0,00%
2017/CSUN1/000014	Adquisición dun equipo Nanosizer que combine as técnicas de dynamic light scattering (SLS) e micro-reoloxía-DLS	CIQUS	Instrumentación Específica de Materiales, S.A.	2	43.900,00 €	43.900,00 €	0,00 €	0,00%
Total 2					326.763,00 €	326.763,00 €	0,00 €	0,00%

Informe de Xestión 2017

2017/CSUN1/000015	Subministración e instalación de dúas vitrinas de gases e armarios baixo vitrina	CIQUS	Labortech Waldner, S.L.	3	28.650,00 €	28.650,00 €	0,00 €	0,00%
				Total 3	28.650,00 €	28.650,00 €	0,00 €	0,00%
2017/CSUN1/000005	Adquisición de 450 cubetas convencionais en polisulfono para o aloxamento de ratas	Animalario de Producción	Agilent Technologies Spain, S.L.	4	40.482,00 €	40.482,00 €	0,00 €	0,00%
2017/CSUN1/000007	Adquisición dun equipo de microscopía confocal spinning disk para un microscopio NIKON Ti-E de célula viva	CIQUS	Izasa Scientific, S.L.U.	4	307.400,00 €	307.400,00 €	0,00 €	0,00%
2017/CSUN1/000008	Adquisición dun licuador de helio	Unidade de Magnetosusceptibilidade	LOT Quantum Design GmbH	4	176.101,00 €	176.101,00 €	0,00 €	0,00%
2017/CSUN1/000010	Adquisición dos rotores 70 Ti, 45 Ti e SW 32 Ti para a centrífuga Beckman L100XP	Plataforma Bioanalítica do CIMUS	Izasa Scientific, S.L.U.	4	55.671,36 €	55.671,36 €	0,00 €	0,00%
2017/CSUN1/000011	Adquisición de 60 cristais de centelleo para implementación no demostrador do detector CALIFA iPhos	Facultade de Física	ATI Sistemas, S.L.	4	56.280,00 €	56.280,00 €	0,00 €	0,00%
				Total 4	635.934,36 €	635.934,36 €	0,00 €	0,00%
2017/CSUN1/000002**	Subministración de polímeros para as investigacións do proxecto TRANSINT	CIMUS	Polypeptide Therapeutic Solutions, S.L.	5	43.722,33 €	43.722,33 €	0,00 €	0,00%
				Total 5	43.722,33 €	43.722,33 €	0,00 €	0,00%
				Total xeral	1.114.863,08 €	1.110.866,69 €	3.996,39 €	0,36%

*O importe de adjudicación é estimado en base a prezos unitarios

** Excluído TRLCSP

CAUSA DE APLICACIÓN DO PROCEDEMENTO NEGOCIADO

1.- Por razón da contía

2.- Por exclusividade

3.- Por complementariedade

4.- Por exclusividade e complementariedade

5.- Excluído do TRLCSP

OBRAS PROCEDIMIENTO ABERTO 2017

EXPTE.	DESCRICIÓN	CENTRO	EMPRESA	IMPORTE LICITACIÓN (sen IVE)	IMPORTE ADXUDICACIÓN (sen IVE)	BAIXA	% BAIXA
401/17	Acondicionamento e mellora do campo de fútbol e campo de rugby no Campus Vida da USC	Campo de fútbol e rugby USC	Proyecon Galicia, S.A.	438.516,62	330.924,92	107.591,70	24,54%
404/17	Rehabilitación de cubertas - Fase II	Facultade de Química	Sergonsa Servicios, S.L.	164.975,28	123.425,00	41.550,28	25,19%
405/17	Reforma da sala de necropsias de Anatomía Patolóxica e servicios adxuntos - Fase 1	Facultade de Veterinaria	Fonsan Gestión y Construcción, S.L.	277.776,83	198.998,91	78.777,92	28,36%
TOTAIS				881.268,73	653.348,83	227.919,90	25,86%

SERVIZOS PROCEDIMIENTO ABERTO 2017

EXPED.	DESCRIPCIÓN	CENTRO	EMPRESA	IMPORTE LICITACIÓN (sen IVE)	IMPORTE ADXUDICACIÓN (sen IVE)	BAIXA	% BAIXA
2016/CSEA1/000001	Mantemento de ascensores, montacargas, montalibros, montasillas, salvaescaleiras e portas automáticas da USC	Xerencia	KONE ELEVADORES S.A.	1.388.648,00	501.072,00	887.576,00	63,92%
2016/CSEA1/000002	Expedición dos títulos oficiais e do Suplemento Europeo ao Título (SET) dos alumnos da Universidade de Santiago de Compostela (USC)		DESISTIDO				
2017/CSEA1/000001	Mantemento integral das instalacións de climatización e cámaras frigoríficas do Campus de Santiago de Compostela	Xerencia	MAYCLYFER, S.L.	500.000,00	440.000,00	60.000,00	12,00%
2017/CSEA1/000002	Servizo de soporte e mantemento da plataforma de xestión de eventos e información de seguridade (SIEM)	ATIC	GMV SOLUCIONES GLOBALES INTERNET, S.A.U.	39.900,00	38.800	1.100,00	2,76%
2017/CSEA1/000003	Póliza de seguro de flota de vehículos de la Universidad de Santiago de Compostela	Xerencia	BILBAO, COMPAÑÍA ANÓNIMA DE SEGUROS Y REASEGUROS	60.000,00	54.000,00	6.000,00	10,00%
2017/CSEA1/000004 (*)	Realización da auditoría externa previa á presentación das contas xustificativas para determinadas subvencións a proxectos de I+D vixentes no 2017	Vicerreitoría de Investigación e Innovación	ERNST & YOUNG, S.L.	142.600,00	85.460,00	57.140,00	40,07%
2017/CSEA1/000005	Modificacións na sede electrónica da USC	Xerencia	BALIDEA CONSULTING & PROGRAMMING S.L.	41.300,00	35.000,00	6.300,00	15,25%
2017/CSEA1/000006 (**)	Servizo de apoio á Asesoría Xurídica da Universidade de Santiago de Compostela (USC)	Secretaría Xeral	ROIBÁS VÁZQUEZ ABOGADOS 2 UTE	65.000,00	30.000,00	35.000,00	53,85%
TOTAIS				848.800,00	683.260,00	165.540,00	19,50%

(*) Autorizada a modificación do contrato por resolución reitoral do 30/11/17 para incluír unha nova auditoría. Incrementase o prezo en 93.980,00 € sen IVE.

(**) Proposta a adxudicación á empresa indicada, pendente de aportar a documentación requirida para adxudicar e formalizar o contrato (15/03/18)

SUBMINISTRACIÓNS PROCEDEMENTO ABERTO 2017

EXPED.	DESCRICIÓN	CENTRO	EMPRESA	IMPORTE LICITACIÓN (sen IVE)	IMPORTE ADXUDICACIÓN (sen IVE)	BAIXA	% BAIXA
2017/CSUA1/000001	Adquisición dunha infraestrutura de cómputo e almacenamento para a análise de datos masivos	Edificio CITIUS	DATA BASE STORAGE, S.L.	149.976,00	149.601,00	375,00	0,25%
2017/CSUA1/000002	Subministración e instalación dun perfilómetro de moi alta resolución	Facultade de Física	PRO-LITE TECHNOLOGY IBERIA, S.L.	122.370,00	122.370,00	0,00	0,00%
2017/CSUA1/000003	Adquisición de equipamento de correlación de imaxes dixitais (DIC) ARAMIS 3D 12M	Plataforma de Enxeñaría da Madeira Estrutural (PEMADE)	METRONIC, S.A.	107.000,00	107.000,00	0,00	0,00%
2017/CSUA1/000004	Adquisición de equipamento de alta resolución en espectrometría de masas	Unidade de Espectrometría de Masas e Proteómica	BRUKER ESPAÑOLA, S.A.	469.000,00	462.000,00	7.000,00	1,49%
2017/CSUA1/000005 - Lote 1	Subministración dun espectrómetro FT-MIR e un espectrómetro FT-NIR	Unidade de Espectrometría IR-RAMAN	BRUKER ESPAÑOLA, S.A.	155.969,00	155.500,00	469,00	0,30%
2017/CSUA1/000005 - Lote 2	Subministración dun microscopio RAMAN de imaxe	Unidade de Espectrometría IR-RAMAN	WITec GmbH	230.316,00	230.300,00	16,00	0,01%
2017/CSUA1/000006	Adquisición dunha consola e equipamento para un espectrómetro de resonancia magnética nuclear (RMN) de alto campo (17.6 T)	Laboratorio de Resonancia Magnética	BRUKER ESPAÑOLA, S.A.	685.000,00	684.000,00	1.000,00	0,15%
2017/CSUA1/000007	Migración a telefonía IP en varios edificios da USC	Área TIC	CONNECTIS ITC SERVICES, S.A.U.	42.000,00	39.875,00	2.125,00	5,06%
2017/CSUA1/000008	Adquisición dun sistema SFC-HRMS para cromatografía de fluídos supercríticos e espectrometría de masas de alta resolución	Instituto de Investigación e Análises Alimentarias	AGILENT TECHNOLOGIES SPAIN, S.L.	330.000,00	329.900,00	100,00	0,03%
2017/CSUA1/000009	Adquisición dun equipo AF4 (asymmetrical flow field-flow fractionation)	Plataforma Bioanalítica do edificio CIMUS	INSTRUMENTACIÓN ESPECÍFICA DE MATERIALES, S.A.	109.835,00	109.835,00	0,00	0,00%
2017/CSUA1/000010	Renovación do equipamento da rede de datos da USC	Área TIC	DIMENSION DATA ESPAÑA, S.L.U.	900.000,00	810.000,00	90.000,00	10,00%

Informe de Xestión 2017

2017/CSUA1/000011	Adquisición dun equipo de Microscopía 3D Light Sheet	Edificio CIMUS	LaVision BioTec GmbH	213.460,00	213.457,60	2,40	0,00%
2017/CSUA1/000012 - Lote 1	Subministración de equipamento médico-veterinario - Aparatos de anestesia e ventilación	Facultade de Veterinaria, Hospital Veterinario Universitario ROF CODINA e CEBIOVET	COMERCIAL HOSPITALARIA GRUPO-3, S.L.	56.545,00	56.545,00	0,00	0,00%
2017/CSUA1/000012 - Lote 2	Subministración de equipamento médico-veterinario - Sistemas de esterilización	Facultade de Veterinaria, Hospital Veterinario Universitario ROF CODINA e CEBIOVET	COMERCIAL HOSPITALARIA GRUPO-3, S.L.	130.167,00	130.167,00	0,00	0,00%
2017/CSUA1/000012 - Lote 3	Subministración de equipamento médico-veterinario - Resonancia magnética nuclear aberta	Facultade de Veterinaria, Hospital Veterinario Universitario ROF CODINA e CEBIOVET	HITACHI MEDICAL SYSTEMS, S.L.	305.000,00	305.000,00	0,00	0,00%
2017/CSUA1/000012 - Lote 4	Subministración de equipamento médico-veterinario - Sistema de endoscopia multidisciplinar	Facultade de Veterinaria, Hospital Veterinario Universitario ROF CODINA e CEBIOVET	COMERCIAL HOSPITALARIA GRUPO-3, S.L.	215.000,00	215.000,00	0,00	0,00%
2017/CSUA1/000013 - Lote 1	Subministración de 150 equipos informáticos de sobremesa sen monitor	Área TIC	MICROMEDIA, S.L.	71.900,83	64.800,00	7.100,83	9,88%
2017/CSUA1/000013 - Lote 2	Subministración de 90 monitores	Área TIC	SOFTWARE Y COMUNICACIONES MARKA INFORMÁTICA, S.L.	13.388,43	10.890,00	2.498,43	18,66%
2017/CSUA1/000014	Adquisición dun equipo FTIR para un sistema de análise en tempo real, equipado cunha sonda ATR (Attenuated Total Reflectance) de rebote múltiple	Edificio CIQUS	METTLER TOLEDO, S.A.E.	84.677,00	73.741,60	10.935,40	12,91%
2017/CSUA1/000015	Implementar unha serie de melloras no sistema de cableado estruturado (SCE) en varios edificios da Universidade de Santiago de Compostela (USC)	Área TIC	CIE TECNOLOGÍAS, S.L.U.	38.300,00	26.810,00	11.490,00	30,00%
TOTAIS				4.429.904,26	4.296.792,20	133.112,06	3,00%

3.3. VOLUMES TOTAIS DE LICITACIÓN E CONTRATACIÓN ADMINISTRATIVA

VOLUMES TOTAIS DE LICITACIÓN E CONTRATACIÓN ADMINISTRATIVA

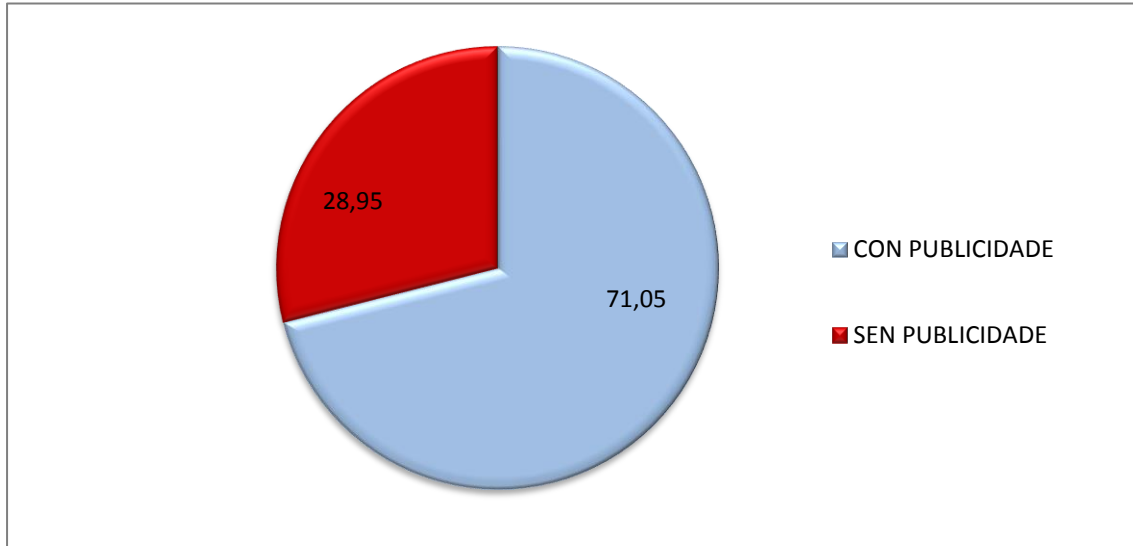
TIPO DE CONTRATO/PROCEDEMENTO	Importe de Licitación (sen IVE)	Importe de Adjudicación (sen IVE)	Importe de Baixa	Porcentaxe de Baixa	Número de Expedientes
Obras. Procedemento aberto	881.268,73 €	653.348,83 €	227.919,90 €	25,86%	3
Obras. Procedemento negociado	245.110,60 €	222.925,74 €	22.184,86 €	9,05%	2
Subministracións. Procedemento aberto	4.429.904,26 €	4.296.792,20 €	133.112,06 €	3,00%	15
Subministracións. Procedemento negociado (*)	916.222,08 €	912.225,69 €	3.996,39 €	0,44%	11
Subministracións. Procedemento negociado. Prezos unitarios (estimación)	198.641,00 €	198.641,00 €	0,00 €	0,00%	4
Servizos. Procedemento aberto (**)	848.800,00 €	683.260,00 €	165.540,00 €	19,50%	6
Servizos. Procedemento negociado	1.150.432,44 €	1.119.262,16 €	31.170,28 €	2,71%	13
TOTAIS	8.670.379,11 €	8.086.455,62 €	583.923,49 €	6,73%	54

Obras. Procedemento aberto	881.268,73 €	653.348,83 €	227.919,90 €	25,86%	3
Subministracións. Procedemento aberto	4.429.904,26 €	4.296.792,20 €	133.112,06 €	3,00%	15
Servizos. Procedemento aberto (**)	848.800,00 €	683.260,00 €	165.540,00 €	19,50%	6
TOTAL LICITACIÓN CON PUBLICIDADE	6.159.972,99 €	5.633.401,03 €	526.571,96 €	8,55%	24
Obras. Procedemento negociado	245.110,60 €	222.925,74 €	22.184,86 €	9,05%	2
Subministracións. Procedemento negociado (*)	916.222,08 €	912.225,69 €	3.996,39 €	0,44%	11
Subministracións. Procedemento negociado. Prezos unitarios (estimación)	198.641,00 €	198.641,00 €	0,00 €	0,00%	4
Servizos. Procedemento negociado	1.150.432,44 €	1.119.262,16 €	31.170,28 €	2,71%	13
TOTAL LICITACIÓN SEN PUBLICIDADE	2.510.406,12 €	2.453.054,59 €	57.351,53 €	2,28%	30

(*) Non se inclúen os expedientes licitados por prezos unitarios

(**) Estes importes poden variar xa que se inclúe un expediente pendente de adjudicación.

LICITACIÓN



RESUMEN LICITACIÓN

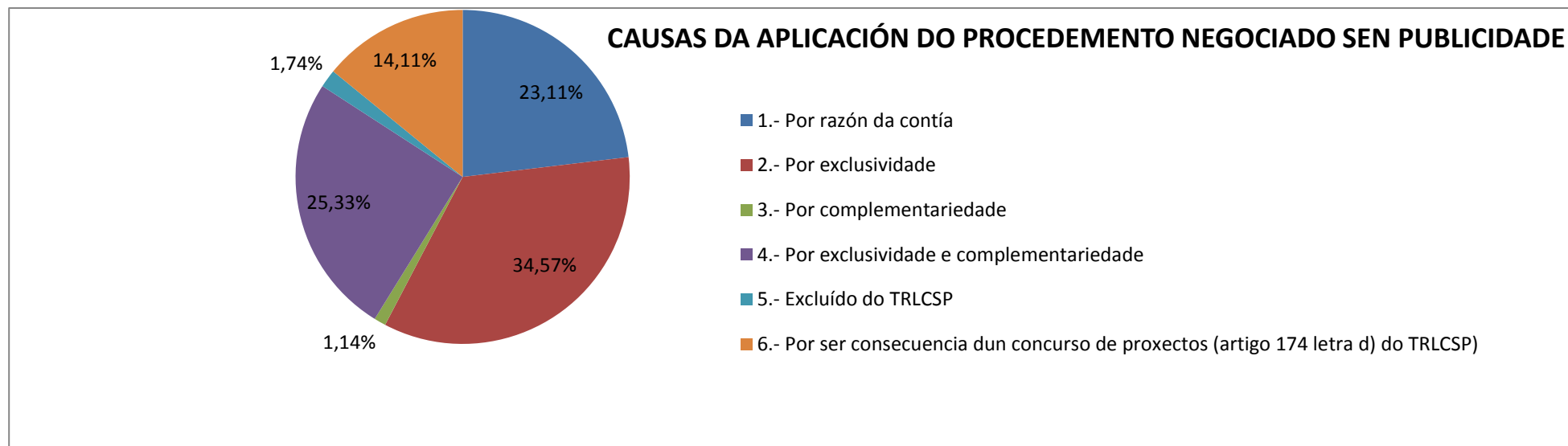
LICITACIÓN	IMPORTE	PORCENTAXE
CON PUBLICIDADE	6.159.972,99 €	71,05%
SEN PUBLICIDADE	2.510.406,12 €	28,95%
TOTAL	8.670.379,11 €	100,00%

VARIACIÓN DAS CIFRAS GLOBAIS DE LICITACIÓN, ADXUDICACIÓN E AFORRO NOS TRES ÚLTIMOS EXERCICIOS. COMPARATIVA PORCENTAXES ÚLTIMOS DOUS EXERCICIOS (*)

ANO	2015	2016	2017	PORCENTAXE
LICITACIÓN	14.412.619,20	13.650.270,72	8.670.379,11	-36,48%
ADXUDICACIÓN	13.755.169,77	10.265.891,71	8.086.455,62	-21,23%
AFORRO (BAIXA)	657.449,43	3.384.379,01	583.923,49	-82,75%

(*) IVE non incluído

PROCEDEMENTO NEGOCIADO SEN PUBLICIDADE



CAUSA PROCEDEMENTO NEGOCIADO	IMPORTE LICITACIÓN OBRAS	IMPORTE LICITACIÓN SERVIZOS	IMPORTE LICITACIÓN SUBMINISTRACIÓNS	TOTAL	PORCENTAXE
1.- Por razón da contía	245.110,60	255.136,39	79.793,39	580.040,38 €	23,11%
2.- Por exclusividade		541.154,05	326.763,00	867.917,05 €	34,57%
3.- Por complementariedade			28.650,00	28.650,00 €	1,14%
4.- Por exclusividade e complementariedade			635.934,36	635.934,36 €	25,33%
5.- Excluído do TRLCSP			43.722,33	43.722,33 €	1,74%
6.- Por ser consecuencia dun concurso de proxectos (artigo 174 letra d) do TRLCSP)		354.142,00		354.142,00 €	14,11%
TOTAL PROCEDEMENTO NEGOCIADO	245.110,60	1.150.432,44	1.114.863,08	2.510.406,12	100,00%

3.4. FACTURACIÓN IGUAL OU SUPERIOR A 18.000 €

PROVEDORES CON OPERACIÓNES SUPERIORES A 18.000,00€ (EXERCICIO 2017)

CIF/NIF	PERCEPTOR	IMPORTE	Tipo Contrato	Obxecto do Contrato
G15852981	FUNDACION CESGA	177.669,02		Achegas. Convenios
CH000072872	C.E.R.N.	160.450,28	C	Achegas. Convenios
G82999871	FUNDACION ESPAÑOLA PARA LA CIENCIA Y LA TECNOLOGIA	58.892,73		Achegas. Convenios
A15784614	GALCHIMIA S.A	135.520,00	S	Análises
A27351402	LABORATORIO CIFGA, SA	58.086,05	S	Análises
AR30711372780	FUNDACION AHUEKNA	40.388,70	S	Análises
GB891120538	BETA ANALYTIC LIMITED	35.029,50	S	Análises
GB125506730	OXFORD UNIVERSITY PRESS	24.483,27	S	Análises
B27376524	DEINAL	21.971,66	S	Análises
B66646720	BIOSAIT EUROPE SL	19.844,00	S	Análises
A15000391	EL CORREO GALLEGO-E.COMPOSTELA, S.A.	36.746,95	S	Anuncios. Subscripcións
B70459151	NLPGO TECHNOLOGIES, S.L.	58.964,43	S	Aplicacións informáticas
B27348515	APLICACIONES TOPOGRAFICAS Y CARTOGRAFICAS S.L.	21.175,00	S	Aplicacións informáticas
B70116934	ESTUDIO ADUMBRO SL	20.658,94	S	Aplicacións informáticas
B15879653	ENXENIO S.L.	19.573,16	S	Aplicacións informáticas
B59852053	ADDLINK SOFTWARE CIENTIFICO, S.L.	31.908,91	SB	Aplicacións informáticas. Licenzas
B86900057	ESRI ESPAÑA SOL GEOESPACIALES S.L	18.150,00	SB	Aplicacións informáticas. Licenzas
A80897770	COOPERACION UNIVERSITARIA S.A.	116.081,41	S	Aplicacións informáticas. Mantemento
IE9851456V	INNOVATIVE INTERFACES GLOBAL LIMITED	68.652,79	S	Aplicacións informáticas. Mantemento
B15619034	NATICA SISTEMAS DE INFORMACION, S.L.	49.852,04	S	Aplicacións informáticas. Mantemento
A83057034	GMV SOLUCIONES GLOBALES INTERNET S.A.U.	21.282,64	S	Aplicacións informáticas. Mantemento
A33117995	SATEC, S.A.	18.730,75	S	Aplicacións informáticas. Mantemento
A08205056	ELIS MANOMATIC, S.A.U.	59.439,24	SB	Arrendamento de batas de laboratorio
B95701843	CRONORENT, S.L.	41.292,72	SB	Arrendamento vehículos
A28791069	KONE ASCENSORES, S.A.	151.574,28	S	Ascensores. Mantementos
B70416441	NAPALI TECNHNOLOGIES S.L.	45.375,00	S	Asistencia técnica
PT505087723	STAB VIDA-INV E SERV CIENCIAS BIOLÓGICAS	27.327,65	S	Asistencia técnica
B15632714	FORTOP	23.751,94	S	Asistencia técnica
B70006036	SEREGA DE SANTIAGO S L CAFETERIA	28.652,90	S	Atencións protocolarias
A79855201	PARADORES DE TURISMO DE ESPAÑA	28.548,44	S	Atencións protocolarias

CIF/NIF	PERCEPTOR	IMPORTE	Tipo Contrato	Obxecto do Contrato
B78970506	ERNST & YOUNG, SL	68.098,80	S	Auditoría
B82387572	BDO AUDITORES SL	35.301,75	S	Auditoría
B78510153	KPMG AUDITORES SL	30.250,00	S	Auditoría
G78373214	ENTIDAD NACIONAL DE ACREDITACION	18.540,63	S	Auditoría
A66141185	VIAQUA GESTION INTEGRAL DE AGUAS DE GALICIA, S.A.U.	421.426,47	SB	Auga
P2702800J	CONCELLO DE LUGO -TESORERIA-	90.828,70	SB	Auga
Q1500378C	AUGAS DE GALICIA	18.311,55	SB	Auga. Tributos
B27011477	MADERAS BESTEIRO, S.L.	31.620,25	SB	Carpintería
33560543R	SALGADO SANFIZ, SERGIO	21.145,96	S	Carpintería
A28003119	CEPSA, S.A.	522.900,96	SB	Combustible. Gasóleo
A80644081	ACUNTIA, S.A.	216.463,68	S/SB	Comunicacións
A83052407	SOCIEDAD ESTATAL CORREOS Y TELEGRAFOS,S.A.	83.139,02	S	Comunicacións
B15638406	CIE TECNOLOGIAS, SLU	153.065,19	SB/S	Comunicacións. Mantemento
B62174842	DIMENSION DATA ESPAÑA,S.L.	302.500,00	SB	Comunicacións. Renovación rede de datos
A15474281	R CABLE Y TELECOMUNICACIONES GALICI	62.395,76	S	Comunicacións. Telefonía fixa
A80907397	VODAFONE ESPAÑA SA	101.843,46	S	Comunicacións. Telefonía móbil
B15654015	TESEC SANTIAGO SL	40.835,83	S	Congresos
B15841489	SANT YAGO CONGRESOS	27.926,88	S	Congresos
A28191179	TECNOCOM	196.020,00	S	Consultoría
B85706265	EFFECTIA INNOVATION SOLUTIONS S.L.	31.171,74	S	Consultoría
B27476498	3EDATA INGENIERIA AMBIENTAL SL	30.579,80	S	Consultoría
B70416151	ECOENOVA CONSULTING, S.L.	29.983,80	S	Consultoría
B15946700	ESTRATEGA CONSULTING GLOBAL SL	22.687,50	S	Consultoría
GB240729962	FROST & SULLIVAN	21.780,00	S	Consultoría
B70070453	EDESGA (Empresa de Estudios Sociais de Galicia, S.L.)	21.508,25	S	Consultoría
28711114F	INGLES HERNANDEZ, RAMON	20.303,74	S	Consultoría
B70312327	CONSULTORIA PARA LA UNIVERSIDAD Y LA EMPRESA, S.L	18.755,00	S	Consultoría
A83076687	AENOR INTERNACIONAL S.AU	18.584,49	S	Control de calidade
G15051667	FEUGA	19.822,50	S	Cursos formación
V78652203	CEDRO	63.241,90		Dereitos de propiedade intelectual
B70326459	BIOSTATECH ADV TR INN BIOST, S.L.	29.122,23	S	Elaboración de estadísticas e software estadístico
33287426D	GONZALEZ PAIS, CARMEN	20.400,14		Elaboración informes periciales
B15924624	UQUI CEBRA S.L.	27.467,00	S	Elaboración páxinas web

Informe de Xestión 2017

CIF/NIF	PERCEPTOR	IMPORTE	Tipo Contrato	Obxecto do Contrato
B70160213	LIBRE EXPRESION DE MEDIOS DE GALICIA	20.443,37	S	Enquisas
B15855703	MOUSE DISTRIBUCION SANTIAGO S.L.	98.461,00	SB	Equipamento e material de oficina
A78913993	AMIDATA S.A.	30.902,21	SB	Equipamento e material de oficina
J15961626	OFFICE GALICIA	19.573,71	SB	Equipamento e material de oficina
B15328768	MICROMEDIA SL	571.773,79	SB	Equipamento informático
B15459027	AS COMPUTER MACCENTER	304.956,56	SB	Equipamento informático
B15608326	INFORMATICA ELINFO, S.L.	220.993,81	SB	Equipamento informático
A28855260	INFORMATICA EL CORTE INGLES, SA	168.660,48	SB	Equipamento informático
A28017895	EL CORTE INGLES, S.A.	119.049,24	SB	Equipamento informático
B15652316	PLANETA INFORMATICO, S.L	84.071,35	SB	Equipamento informático
B53166419	SISTAC ILS,S.L.	34.323,46	SB	Equipamento informático
B62758602	INTERNACIONAL PERIFERICOS Y MEMORIAS ESPAÑA, S.L.	27.148,46	SB	Equipamento informático
B27111715	DUNID, SL	22.233,96	SB	Equipamento informático
A28472819	FUJITSU	21.079,60	SB	Equipamento informático
B79409082	SISTEMAS INFORMATICOS EUROPEOS	18.635,21	SB	Equipamento informático
76327064T	NOYA NIETO, AGUSTIN	107.926,33	SB	Equipamento médico
G78295748	APROMAR- ASOC. EMPRESARIAL PRODUCT. CULTIVOS MARINOS	18.676,89		Estudo pautas para a introducción da seriola na acuicultura mediterránea
B27347954	ALIBOS GALICIA SL	28.898,55	S	Explotación agraria de fincas
GB110811763	BMI	23.313,94		Ferías e exposicións de educación
A61648069	UFINET TELECOM, S.A.	43.291,54	S	Fibra óptica
A81948077	ENDESA	4.392.155,02	SB	Gas natural e electricidade
B28062339	PRAXAIR ESPAÑA, S.L.	361.426,11	SB	Gases
B81231011	AIR LIQUIDE MEDICINAL	23.732,21	S/SB	Gases
33276887G	RAMOS IGLESIAS, MANUEL	20.044,14		Gastos de viaxes, aloxamento...
B15363864	DISTRISANTIAGO PAPELERIA SL	52.000,83	SB	Imprenta
B27021237	PRELO, S. L. -PAPELERIA TECNICA-	23.772,02	SB	Imprenta
A81828410	INAPA ESPAÑA DISTRIBUCION DE PAPEL	21.872,16	SB	Imprenta
U87835310	DIDOSEG-OVELAR U.T.E.	97.840,60	S	Impresión títulos
A87176590	DIDOSEG DOCUMENTOS	29.872,48	S	Impresión títulos
X6915566H	KAAL, JOERI	27.595,26		Informes de análisis
B95027900	SENSORNOR	22.929,50	S	Instalación de sensores de protección electrónicos
A28368132	COFELY ESPAÑA, S.A.	112.164,87	S	Instalacións. Mantemento
A28517308	EULEN, S.A.	91.746,78	S	Instalacións. Mantemento

CIF/NIF	PERCEPTOR	IMPORTE	Tipo Contrato	Obxecto do Contrato
GB234472667	STARKMANN LIBRARY SERVICES LTD	42.329,31	SB	Libros e publicacións
S1500069H	CONSORCIO DESENV.APLI.XESTION UNI.	255.350,76	SB	Licenza plataforma e-voto
A80364243	CLECE SA	6.822.314,31	S	Limpeza e hixiene
B27257815	LIMPIEZAS SAN FROILAN SL	1.164.023,73	S	Limpeza e hixiene
B33479064	DESARROLLO Y MANTENIMIENTO DE ELECTRONICA, S.L.	258.598,95	S	Mantemento equipos e instalacións de laboratorio
B15522766	SARPEL INGENIERIA, S.L.	425.064,84	S	Mantemento instalacións
A48263693	CONNECTIS ICT SERVICES S.A.U	141.214,27	S	Mantemento instalacións
A15208408	VEOLIA SERVICIOS NORTE, S.A.U.	130.922,28	S	Mantemento instalacións
J36551109	SERVICIOS CIENTIFICOS INTEGRALES S.C.	36.594,00	S	Mantemento instalacións
32681053P	MEIZOSO CAINZOS, ALBERTO	32.670,00	S	Mantemento instalacións
B70316294	MAQUINARIA AGRICOLA DEL NOROESTE S.L.	19.650,61	SB/S	Maquinaria agrícola / Servicios agrícolas e forestais
B70325808	INGENYUS MARKETING INTELIGENTE S.L.	34.969,00	S	Marketing
B15042591	RELACIONES PUBLICAS GALICIA SL	24.502,50	S	Marketing
B86119138	ANSYS IBERIA SL	23.386,81	S	Marketing e distribución de software
B85765766	EBSCO SUBSCRIPTION SERVICES ESPAÑA S.L.	148.258,91	SB	Material bibliográfico
B50732114	PONS LIBRERIA	82.227,18	SB	Material bibliográfico
A58984634	LLIBRERIA HERRERO, S.A.	68.227,60	SB	Material bibliográfico
J15548936	GALLAECIA LIBER	63.834,01	SB	Material bibliográfico
33253205N	BARREIRO RAMOS, PILAR	44.303,57	SB	Material bibliográfico
B82947326	MARCIAL PONS	21.846,38	SB	Material bibliográfico
B27205269	LIBRERIA AGUIRRE, S. L.	19.279,89	SB	Material bibliográfico
B15342702	OFIREYCO, S.L.	109.126,09	SB	Material de oficina
B15862865	LAPICES 4, S.L.	32.713,51	SB	Material de oficina
B15950967	PAPELERIA LEDOIRA SL	31.427,89	SB	Material de oficina
B27477314	TROLL PAPELERIA S.L.	28.651,71	SB	Material de oficina
A36127314	DIGAMEL SA	166.565,85	SB	Material eléctrico
B15449937	FERRETERIA BOEL, S.L.	22.855,59	SB	Material ferraxería
B15039050	AGRICOLA COMPOSTELA, SL	21.336,24	SB	Material ferraxería
B95229159	DATA BASE STORAGE, S.L.	251.261,93	SB	Material informático
BE0425260668	IMEC VZW	21.259,70	SB	Material informático
J70044292	A&R LABORATORIO DENTAL SC	18.402,24	SB	Material médico
PT510542336	RADOSYS ATLANTIC LDA	34.823,80		Medición radón
B15480296	LOGALDIS CORUÑA, S.L.	27.241,16	S	Mensaxería

CIF/NIF	PERCEPTOR	IMPORTE	Tipo Contrato	Obxecto do Contrato
B70031091	VARICASU, S. L.	26.168,97	S	Mensaxería
W4002998E	FEDERAL EXPRESS CORPORATION SUCURSAL EN ESPAÑA	19.094,13	S	Mensaxería
33236921N	DOMINGUEZ FERNANDEZ, JOSE	26.989,66		Mobiliario e material de oficina
B70180260	GDI SL	73.427,21	SB	Moblaxe e equipamento
B95514428	HIGH IDENTITY BUILDINGS, S.L.	62.727,33	SB	Moblaxe e equipamento
B70404447	CERO SIETE TALLER DE EQUIPAMENTOS	49.716,19	SB	Moblaxe e equipamento
A28476547	ROMERO-MUEBLES DE LABORATORIO, S.A.	42.152,62	SB	Moblaxe e equipamento
B70292628	SIMIS MOBILIARIO S.L	37.966,49	SB	Moblaxe e equipamento
B15461023	GM PROVIDEO	34.129,03	SB	Moblaxe e equipamento
B15623325	COLTERXY SL	21.902,63	SB	Moblaxe e equipamento
B15257066	ESCENOSSET, S.L.	21.876,80	SB	Moblaxe e equipamento
B15213911	SUTEGA, S.L.	21.629,03	SB	Moblaxe e equipamento
A83111047	FLOVIGAS S.A.	19.898,57	SB	Moblaxe e equipamento
A15008485	ARIAS INFRAESTRUCTURAS S.A.	876.781,95	O	Obras e reparacións
B15633860	OBRAS Y REFORMAS SARELA SL	302.352,53	O	Obras e reparacións
B15204738	FONCAFER S.L.	299.279,31	O	Obras e reparacións
B15734940	MAYCLIFER, S.L.	228.400,86	O	Obras e reparacións
B74282781	CYS HISPANIA	217.075,92	O	Obras e reparacións
B15327752	RENDAL	176.272,19	O	Obras e reparacións
B70372032	SERGONSA SERVICIOS, S.L.	149.344,25	O	Obras e reparacións
B41839523	FONSAN GESTION Y CONSTRUCCION, S.L.	120.107,44	O	Obras e reparacións
35297251W	LUGILDE LODEIRO, JOSE ANTONIO	104.377,61	O	Obras e reparacións
44822410X	VILELA PUGA, VICTOR M.	54.934,68	O	Obras e reparacións
A48027056	ELEC NOR S.A.	53.173,32	O	Obras e reparacións
B32021487	GOMEZ CRESPO S.L.	51.352,46	O	Obras e reparacións
B27438126	SIVENVI	41.248,24	O	Obras e reparacións
B70018981	OBRAS GALLAECIA	38.355,12	O	Obras e reparacións
B27485440	INSTALACIONES ELECTRICAS A CAMPIÑA	33.243,68	O	Obras e reparacións
A15472376	VIAJES TROTTA	26.095,15	O	Obras e reparacións
B27274943	CANALUGO, S.L.	25.738,48	O	Obras e reparacións
A32032039	PROYECON GALICIA, S.A.	24.504,87	O	Obras e reparacións
B27443837	AMBIOGAL	21.683,20	O	Obras e reparacións
B70240593	INGENIERIA Y CONSTRUCCIONES MELCOR S.L.	19.007,57	O	Obras e reparacións

CIF/NIF	PERCEPTOR	IMPORTE	Tipo Contrato	Obxecto do Contrato
36073168Z	RODRIGUEZ CAMPOS, FERNANDO	58.866,90	O/SB	Obras e reparacións. Subministración de equipamento audiovisual
W0061076F	BRITISH COUNCIL	49.527,00		Pago probas APTIS
B83769737	ABG PATENTES	46.424,78	SB	Patentes
B86610599	HOFFMANN-EITLÉ	28.052,84	SB	Patentes
B86481389	BALDER IP LAW	25.666,86	SB	Patentes
B66350281	IZASA SCIENTIFIC	771.779,06	SB	Pequeno equipamento científico e material funxible de laboratorio
A28315539	BRUKER ESPAÑOLA, S.A.	767.254,98	SB	Pequeno equipamento científico e material funxible de laboratorio
B79184115	SIGMA-ALDRICH	613.195,35	SB	Pequeno equipamento científico e material funxible de laboratorio
A28139434	LIFE TECHNOLOGIES S.A.	604.845,39	SB	Pequeno equipamento científico e material funxible de laboratorio
B84498955	FISHER SCIENTIFIC, S.L.	570.782,54	SB	Pequeno equipamento científico e material funxible de laboratorio
B15066392	CELTA INGENIEROS S.L.	544.741,34	SB	Pequeno equipamento científico e material funxible de laboratorio
B70508023	CIENYTECH SOLUCIONES SL	489.017,34	SB	Pequeno equipamento científico e material funxible de laboratorio
B15499213	PORTO MEDICA SL	432.531,42	SB	Pequeno equipamento científico e material funxible de laboratorio
B15126170	GALMEDIC SUMINISTROS MEDICOS SL	330.008,51	SB	Pequeno equipamento científico e material funxible de laboratorio
B36769479	COMERCIAL HOSPITALARIA GRUPO-3, SL	285.755,89	SB	Pequeno equipamento científico e material funxible de laboratorio
B74334707	INQUALAB DISTRIBUCIONES, S.L.	281.612,34	SB	Pequeno equipamento científico e material funxible de laboratorio
DE188355605	WITEC FOCUS INNOVATONS	278.663,00	SB	Pequeno equipamento científico e material funxible de laboratorio
B82338757	PERKIN ELMER ESPAÑA, S.L.	222.761,12	SB	Pequeno equipamento científico e material funxible de laboratorio
B08362089	VWR INTERNACIONAL EUROLAB SL.	200.730,55	SB	Pequeno equipamento científico e material funxible de laboratorio
B82246422	VARIAN MEDIACAL SYSTEMS IBERICA S.L.	178.344,32	SB	Pequeno equipamento científico e material funxible de laboratorio
A58118928	LABCLINICS	176.613,60	SB	Pequeno equipamento científico e material funxible de laboratorio
B15869605	CIENTISOL SL CIENYTH	162.903,90	SB	Pequeno equipamento científico e material funxible de laboratorio
B66812470	PRO-LITE TECHNOLOGY IBERIA, S.L.	148.067,70	SB	Pequeno equipamento científico e material funxible de laboratorio
A28289247	MERCK CHEMICALS AND LIFE SCIENC, SAU	132.648,75	SB	Pequeno equipamento científico e material funxible de laboratorio
B70533823	ATLAS ROMERO S.L.U	132.208,84	SB	Pequeno equipamento científico e material funxible de laboratorio
A48202451	PROQUINORTE SA	131.179,23	SB	Pequeno equipamento científico e material funxible de laboratorio
A20030532	METRONIC	129.470,00	SB	Pequeno equipamento científico e material funxible de laboratorio
A80219462	MANOHAY DENTAL S.A.U.	128.863,74	SB	Pequeno equipamento científico e material funxible de laboratorio
B15379167	R. COSTOYA SL	119.534,54	SB	Pequeno equipamento científico e material funxible de laboratorio
B15672165	PRYSMA	114.241,07	SB	Pequeno equipamento científico e material funxible de laboratorio
A28114742	WERFEN ESPAÑA, S.A.U.	107.722,83	SB	Pequeno equipamento científico e material funxible de laboratorio
B15434251	ATI SISTEMAS, S.L.	105.038,52	SB	Pequeno equipamento científico e material funxible de laboratorio
B86907128	AGILENT TECHNOLOGIES SPAIN S.L.	96.340,90	SB	Pequeno equipamento científico e material funxible de laboratorio

Informe de Xestión 2017

CIF/NIF	PERCEPTOR	IMPORTE	Tipo Contrato	Obxecto do Contrato
B61122909	BIOSIS, S.L.	95.748,52	SB	Pequeno equipamento científico e material funxible de laboratorio
A08968208	MASSO ANALITICA, S.A.	75.405,71	SB	Pequeno equipamento científico e material funxible de laboratorio
B48269195	SUMINISTRO URGENTE AL LABORATORIO, SUL	74.062,63	SB	Pequeno equipamento científico e material funxible de laboratorio
32107620B	ALONSO PIZZI, BLANCA	68.909,92	SB	Pequeno equipamento científico e material funxible de laboratorio
B27735919	LEBORIZ CB	64.799,22	SB	Pequeno equipamento científico e material funxible de laboratorio
B27323765	TECNICA DENTAL STUDIO VP SL	63.131,80	SB	Pequeno equipamento científico e material funxible de laboratorio
B70356795	GALIDENT	62.347,34	SB	Pequeno equipamento científico e material funxible de laboratorio
B61355533	HAMAMATSU PHOTONICS	60.437,35	SB	Pequeno equipamento científico e material funxible de laboratorio
B82043795	JASCO ANALITICA SPAIN SL	58.875,88	SB	Pequeno equipamento científico e material funxible de laboratorio
A28829182	BIONIC-IBERICA, S.A.	58.345,86	SB	Pequeno equipamento científico e material funxible de laboratorio
B62744099	CYMIT QUIMICA, S.L.	57.005,78	SB	Pequeno equipamento científico e material funxible de laboratorio
HK54150093	HUGE TRADE (HK) LIMITED	56.907,00	SB	Pequeno equipamento científico e material funxible de laboratorio
A84330133	IESMAT,S.A.	56.676,94	SB	Pequeno equipamento científico e material funxible de laboratorio
CA000098822	PRECISION NANOSYSTEMS	56.120,86	SB	Pequeno equipamento científico e material funxible de laboratorio
GB720008786	ABCAM	54.644,81	SB	Pequeno equipamento científico e material funxible de laboratorio
B98457393	POLYPEPTIDE THERAPEUTIC SOLUTIONS	54.534,57	SB	Pequeno equipamento científico e material funxible de laboratorio
A30043053	PRODUCTOS QUIMICOS DE MURCIA, S.A.	53.379,44	SB	Pequeno equipamento científico e material funxible de laboratorio
PT508432901	NZYTECH	50.875,98	SB	Pequeno equipamento científico e material funxible de laboratorio
B63048540	SCHARLAB, S.L.	49.936,80	SB	Pequeno equipamento científico e material funxible de laboratorio
B15783004	DENTAL VITA-DENTAL VIEIRO TABOADA	49.556,64	SB	Pequeno equipamento científico e material funxible de laboratorio
B87155065	PHENOMENEX ESPAÑA SL	49.391,70	SB	Pequeno equipamento científico e material funxible de laboratorio
A08214157	OLYMPUS OPTICAL ESPAÑA S.A.	48.362,81	SB	Pequeno equipamento científico e material funxible de laboratorio
B15544398	DROGALLEGA	45.759,25	SB	Pequeno equipamento científico e material funxible de laboratorio
B63699631	PROMEGA	40.989,00	SB	Pequeno equipamento científico e material funxible de laboratorio
A60631835	WATERS CROMATOGRAFIA SA	40.714,20	SB	Pequeno equipamento científico e material funxible de laboratorio
FR33820715746	FLOXLAB S.A.S	40.414,00	SB	Pequeno equipamento científico e material funxible de laboratorio
A15348477	TECNICAS DE SOFT	40.000,02	SB	Pequeno equipamento científico e material funxible de laboratorio
DE170926788	AGENA BIOSCIENCE GMBH	38.586,90	SB/S	Pequeno equipamento científico e material funxible de laboratorio
B81477259	MEDICAL SIMULATOR	35.924,53	SB	Pequeno equipamento científico e material funxible de laboratorio
FR43398744474	MARSHALL BIORESOURCES	35.166,13	SB	Pequeno equipamento científico e material funxible de laboratorio
FR29086650041	CHARLES RIVER LABORATORIES	34.151,90	SB	Pequeno equipamento científico e material funxible de laboratorio
B15480445	ELIDENTE, S.L.	31.203,22	SB	Pequeno equipamento científico e material funxible de laboratorio
78790538J	ROMERO BELLO, RAFAEL	30.297,70	SB	Pequeno equipamento científico e material funxible de laboratorio

CIF/NIF	PERCEPTOR	IMPORTE	Tipo Contrato	Obxecto do Contrato
B82850645	EPPENDORF IBÉRICA	29.969,28	SB	Pequeno equipamento científico e material funxible de laboratorio
A60874674	DENTSPLY SIRONA IBERIA S.A.U	28.844,54	SB	Pequeno equipamento científico e material funxible de laboratorio
FR86689801686	VINCI TECHNOLOGIES	28.677,00	SB	Pequeno equipamento científico e material funxible de laboratorio
FR62340663079	JANVIER S.A.S.	28.267,10	SB	Pequeno equipamento científico e material funxible de laboratorio
DE198284695	EUROTECHNICA GMBH	27.290,34	SB	Pequeno equipamento científico e material funxible de laboratorio
DE143260320	BACHEN DISTRIBUTION	26.573,86	SB	Pequeno equipamento científico e material funxible de laboratorio
FR16519954986	CISBIO BIOASSAYS	26.446,37	SB	Pequeno equipamento científico e material funxible de laboratorio
DK10328497	BROGAARDEN	25.577,90	SB	Pequeno equipamento científico e material funxible de laboratorio
A28570190	ALAVA INGENIEROS, S.A.	25.200,67	SB	Pequeno equipamento científico e material funxible de laboratorio
DE129442088	THORLABS GMBH	25.090,89	SB	Pequeno equipamento científico e material funxible de laboratorio
B81152217	ADLER INSTRUMENTOS SL	22.727,37	SB	Pequeno equipamento científico e material funxible de laboratorio
A15025091	ROYDISA	21.671,25	SB	Pequeno equipamento científico e material funxible de laboratorio
NL815399893B01	AFFYMETRIX UK LTD	21.489,60	SB	Pequeno equipamento científico e material funxible de laboratorio
B36790814	GALIZA ANALITICA, S.L.	21.219,62	SB	Pequeno equipamento científico e material funxible de laboratorio
B63091888	TECAN IBERICA INSTRUMENTACION, S.L	20.792,88	SB	Pequeno equipamento científico e material funxible de laboratorio
DE174312921	SANTA CRUZ BIOTECHNOLOGY, INC.	20.557,29	SB	Pequeno equipamento científico e material funxible de laboratorio
B15611163	MIGUEL GRANDIN SL	20.523,69	SB	Pequeno equipamento científico e material funxible de laboratorio
B15250186	SUMCYL S.L.	20.203,58	SB	Pequeno equipamento científico e material funxible de laboratorio
B46228029	IBERICA DE ORTODONCIA, S.L.	19.885,18	SB	Pequeno equipamento científico e material funxible de laboratorio
A15134992	GAMACISA -GALLEGA MAT.CIENTIF.,S.A.	19.872,14	SB	Pequeno equipamento científico e material funxible de laboratorio
B81256786	TECNASA . LORENA MONTELONGO	19.042,25	SB	Pequeno equipamento científico e material funxible de laboratorio
B62362041	LGC STANDARDS S.L.U.	18.546,66	SB	Pequeno equipamento científico e material funxible de laboratorio
B25331547	INGENIERIA ANALITICA SL	18.040,40	SB	Pequeno equipamento científico e material funxible de laboratorio
B64076482	QUIRON PREVENCION, S.L.U.	232.320,00	S	Prevención de riscos
B64206535	ASEPEYO	35.167,94	S	Prevención de riscos
U67032086	B-CDBARQUITECTURA SLP SANABRIA&PLANAS-GALLEGO ARQUITECTOS SLP UTE	428.511,82	S	Proxectos arquitectónicos
33337172Y	FEIJOO LOMBAO, MARIA BELEN	21.414,56	S	Proxectos arquitectónicos
B86647732	SIOS PROYECTOS	20.449,00	S	Proxectos arquitectónicos
W0322079E	LM TIETOPALVELUT OY SUCURSAL EN ESPAÑA	173.795,01		PUBLICACIÓN XESTIÓN CENTRALIZADA
CHE114168540	FRONTIERS MEDIA SA	37.103,97	SB	Publicacións
DE209719094	SPRINGER CUSTOMER SERVICE CENTER GMBH	35.909,91	SB	Publicacións
GB494627212	ELSEVIER	27.695,28	SB	Publicacións
GB199440621	MACMILLAN PRESS	72.845,66	SB/S	Publicacións. Cursos

Informe de Xestión 2017

CIF/NIF	PERCEPTOR	IMPORTE	Tipo Contrato	Obxecto do Contrato
Q6550005J	UNIVERSIDADE DA CORUÑA	58.983,61		Publicacións. Cursos
US000073743	AMERICAN PHYSICAL SOCIETY	27.112,60		Publicacións. Cursos
Q8650002B	UNIVERSIDADE DE VIGO	22.135,89		Publicacións. Cursos
B59562199	BLOCK DE IDEAS S.L	21.417,00	S	Publicidade e relacións públicas
J70443841	XESTION MEDIO NATURAL S.C.	60.328,72	S	Recepción de visitas e guías para o Museo de Historia Natural
B15791163	CAMPUS NA NUBE SL	560.141,78	S	Reprografía e impresión e edición dixital
G08684326	AECR	22.927,87		Secretaría Técnica do XLII Reunión de Estudos Regionales
V48083521	SURNE MUTUA DE SEGUROS Y REASEGUROS A PRIMA FIJA	113.862,00	S	Seguros
A28141935	MAFRE. SEGUROS GENERALES	111.227,66	S	Seguros
A48001648	SEGUROS BILBAO	22.187,08	S	Seguros
A78562246	SOS SEGUROS Y REASEGUROS, S.A.	19.470,39	S	Seguros
B70398946	SERVITALENT GESTION DEL TALENTO DIRECTIVO, S.L.	20.418,75	S	Selección e recolocación de directivos e altos executivos
U70466115	UTE RIVAS-MONTERO-LUSTRUM ABOGADOS	24.894,00	S	Servizo de apoio xurídico
A15107535	VIAJES SANT-YAGO SA	571.797,08	S	Servizo de axencia de viaxes
B15033897	VIAJES GALITUR, S.L.	527.663,18	S	Servizo de axencia de viaxes
A36771731	BIVES TOUR SAL	139.916,12	S	Servizo de axencia de viaxes
B15034499	ZONDA VIAJES	100.771,91	S	Servizo de axencia de viaxes
B27176932	VIAJES ALMAR,S.L.	87.900,76	S	Servizo de axencia de viaxes
B70078308	LOEVIA VIAJES	80.962,88	S	Servizo de axencia de viaxes
A32025710	VIAJES PIÑA	77.234,60	S	Servizo de axencia de viaxes
A15021074	VIAJES VILORIA	41.246,01	S	Servizo de axencia de viaxes
B15028293	VIAJES TAMBRE SL	30.147,26	S	Servizo de axencia de viaxes
A28229813	VIAJES EL CORTE INGLES SA	29.277,36	S	Servizo de axencia de viaxes
B15557382	VIAJES ROIS, SL	24.637,50	S	Servizo de axencia de viaxes
B07012107	VIAJES BARCELO, SL	23.682,84	S	Servizo de axencia de viaxes
A08644932	V PACIFICO SA	20.434,02	S	Servizo de axencia de viaxes
B15816515	GUARDAMUEBLES BOQUETE, SL	91.706,63	S	Servizo de transporte e guardamuebles
33280260L	OTERO NEO, JOSE	91.200,73	S	Servizo de transporte interno de residuos
A15666555	ZENIT TELEVISION, S. A.	60.500,00	S	Servizos audiovisuais
33202787X	LEMA DEVESA, CARLOS	25.531,00	S	Servizos de asesoramento xurídico
00635219M	ESTEVEZ FERNANDEZ-NOVOA, JUAN CARLOS	21.589,00	S	Servizos de asesoramento xurídico
G36884260	CLUSTER DE LA ACUICULTURA GALICIA	49.498,78	S	Servizos de I+D
B83390443	ONE WAY LIVER, S.L.	20.570,00	S	Servizos de I+D

Informe de Xestión 2017

CIF/NIF	PERCEPTOR	IMPORTE	Tipo Contrato	Obxecto do Contrato
B27003649	AUTOCARES HER-VEI, S.L.	50.786,00	S	Servizos de transporte de persoas
B36019990	AUTOCARES RIAS BAIXAS	22.888,02	S	Servizos de transporte de persoas
A28208601	XEROX ESPAÑOLA, S.A	64.273,09	SB	Sistemas de impresión
B82080177	RICOH ESPAÑA SLU	62.585,01	SB	Sistemas de impresión
B15259765	SISTEMAS DE SEGURIDADE A-1, SL	436.527,79	SB/S	Sistemas de seguridade integral. Mantemento
B24319618	LUNA, S.L. MATERIAL CONTRAINCENDIOS	65.494,88	SB/S	Sistemas de seguridade integral. Mantemento
B15666290	SOCIEDADE XESTORA DE INTERESES DA USC, UNIXEST	991.286,22	Achega	Sociedade da USC
B15678733	UNINOVA	50.030,31	Achega	Sociedade da USC
B27483387	PAPAVENTOS PRODUCCIONS CULTURAIS SL	46.338,77	S	Traballos audiovisuais para o Museo Universitario Domus do Mítreo da USC
32817518Z	BALSA CASTRO, CARLOS	25.410,00	S	Traballos investigación diversos
G41825811	FUNDACION PROGRESO Y SALUD CONSEJERIA DE SALUD	36.428,73		Traballos Secuenciación
G98073760	FISABIO	34.010,92		Traballos Secuenciación
G62426937	CENTRE DE REGULACIO GENOMICA	19.396,98		Traballos Secuenciación
B36731495	HISANTA S.L.	34.321,72	S	Transporte residuos perigosos
P1507900G	CONCELLO DE SANTIAGO DE COMPOSTELA	36.835,55	V	Tributos
B08924458	HARLAN INTERFAUNA IBERICA, S.L.	64.966,98	SB	Varios investigación
G15796683	FUNDACION RAMON DOMINGUEZ	64.170,53	S	Varios investigación
B63818629	TEBU-BIO	52.043,97	S	Varios investigación
B26384198	BOBADEB, S.L.	36.549,18	SB	Varios investigación
Q2818002D	CSIC - VARIOS INSTITUTOS	18.500,03		Varios investigación
B15268162	VESLA, S.L.	26.075,69	SB	Vestuario laboral
A78917465	ILUNION SEGURIDAD, S.A.	1.377.185,55	S	Vixiancia e seguridade
B27182682	CALFENSA PROYECTOS S.L.	112.343,34	S	Xardiñería
A28900975	FCC AMBITO, S.A.	39.012,27	S	Xestión de residuos

4. INVENTARIO DE BENS MOBLES E INMOBLES

4.1. INTRODUCCIÓN

En cumprimento do establecido no artigo 178 letra “c” dos estatutos da USC aprobados polo decreto 14/2014 do 30 de xaneiro e publicados no DOG nº 29 de data 12 de febreiro de 2014, transcríbense, de seguido, os datos relativos aos inventarios de bens inmobles e de bens mobles de titularidade da USC, con inclusión da valoración correspondente.

VALORES EN INVENTARIO

Anual: do 01/01/2017 a 31/12/2017

Agrupado por: Conta contable

CÓDIGO	DESCRIPCIÓN	Valores das FI en activo	Valores das BD no exercicio 2017	Valores de venda das BD do exercicio 2017
206	APLICACIÓNS INFORMÁTICAS	59.552,66	0	0,00 €
214	MAQUINARIA E FERRAMENTA	3.374.013,79	100.607,50	0,00 €
215	INSTALACIÓNS TÉCNICAS	133.318,23	425,51	0,00 €
216	MOBLAXE	384.581,88	29.910,54	0,00 €
217	EQUIPOS PARA PROCESOS DE INFORMACIÓN	1.728.886,74	241.708,48	910,22 €
218	ELEMENTOS DE TRANSPORTE	31.853,90	24.546,04	0,00 €
219	OUTRO INMOBILIZADO MATERIAL	393.349,98	55.113,83	0,00 €
TOTAIS:		6.105.557,18	452.311,90	910,22 €

Acumulado a 31/12/2017

Agrupado por: Conta contable

CÓDIGO	DESCRIPCIÓN	Valores das FI en activo	Valores das BD no exercicio 2017	Valores de venda das BD do exercicio 2017
203	PROPIEDAD INDUSTRIAL	88.311,95	0	0,00 €
206	APLICACIÓNS INFORMÁTICAS	10.381.863,41	0	0,00 €
211	CONSTRUCCIÓNS	0	0	0,00 €
214	MAQUINARIA E FERRAMENTA	148.933.774,30	100.607,50	0,00 €
215	INSTALACIÓNS TÉCNICAS	9.891.691,67	42.551	0,00 €
216	MOBLAXE	41.095.982,87	29.910,54	0,00 €
217	EQUIPOS PARA PROCESOS DE INFORMACIÓN	47.669.970,53	241.708,48	910,22 €
218	ELEMENTOS DE TRANSPORTE	1.475.243,79	24.546,04	0,00 €
219	OUTRO INMOBILIZADO MATERIAL	18.565.202,03	55.113,83	0,00 €
TOTAIS:		278.102.040,55	494.437,39	910,22 €

Anual: do 01/01/2017 a 31/12/2017

Agrupado por: Grupo

DESCRICIÓN	Valores das FI en activo	Valores das BD no exercicio 2016	Valores de venda das BD do exercicio 2016
ELEMENTOS DE TRANSPORTE	31.853,90	24.546,04	0,00 €
ELEMENTOS PENDENTES		210,35	0,00 €
INMOBILIZADO INMATERIAL	59.552,66	0	0,00 €
MAQUINARIA E FERRAMENTA	289.950,52	17.179,61	0,00 €
MATERIAL CIENTÍFICO E DE LABORATORIO	3.270.951,81	83.822,37	0,00 €
MOBLAXE E EQUIPAMENTO	2.453.248,29	326.553,53	910,22 €
TOTAIS:	6.105.557,18	452.311,90	910,22 €

Acumulado a 31/12/2017

Agrupado por: Grupo

DESCRICIÓN	Valores das FI en activo	Valores das BD no exercicio 2017	Valores de venda das BD do exercicio 2017
EDIFICIOS E OUTRAS	0	0	0,00 €
ELEMENTOS DE TRANSPORTE	1.475.243,79	24.546,04	0,00 €
ELEMENTOS PENDENTES	1.805.992,08	210,35	0,00 €
INMOBILIZADO INMATERIAL	10.470.175,36	0	0,00 €
MAQUINARIA E FERRAMENTA	14.365.158,97	17.179,61	0,00 €
MATERIAL CIENTÍFICO E DE LABORATORIO	146.620.402,63	83.822,37	0,00 €
MOBLAXE E EQUIPAMENTO	103.365.067,72	326.553,53	910,22 €
TOTAIS:	278.102.040,55	452.311,90	910,22 €

Anual: do 01/01/2017 a 31/12/2017

Agrupado por: Centro de custo

CÓDIGO	DESCRICIÓN	Valores das FI en activo	Valores das BD no exercicio 2017	Valores de Venda das BD do exercicio 2017
0000	ALMACÉN DA UNIVERSIDADE	60.000	0	0,00 €
1111	UNIVERSIDADE DE SANTIAGO		72.121	0,00 €
2002	CENTRO DE INVESTIGACIÓN EN QUÍMICA	733.363,39	0	0,00 €
2003	CENTRO DE INVESTIGACIÓN EN MEDICINA	423.227,33	5.820	0,00 €
2005	CENTRO DE INVESTIGACIÓN EN TECNOLOXÍAS DA	241.465,19	0	0,00 €
2101	DEPART. DE DEREITO PUBLICO E TEORIA DO EST	10.143,46	2.237,13	0,00 €
2102	DEPART. DE DEREITO MERCANTIL E DO TRABALLO		44.407	0,00 €
2103	DEPART. DE DEREITO COMUN	6.876,41	3.681,25	0,00 €
2106	DEPART. DE HISTORIA E INSTITUCIONS ECONOM.		1.509,94	0,00 €
2107	DEPART. DE ECONOMIA APLICADA	1.088,13	2.413,49	0,00 €
2108	DEPART. DE FUNDAMENTOS DA ANALISE	10.893,31	1.602,13	0,00 €
2109	DEPART. DE ECONOMIA FINANC.E CONTABILIDADE	17.137,53	92.279	0,00 €
2110	DEPART. DE ORGANIZACION DE EMPRESAS	4.581,07	3.311,99	0,00 €
2112	DEPART. DE MICROBIOLOXIA E PARASITOLOXIA	60.000	41.177	0,00 €
2113	DEPART. DE FISIOLOXIA		1.296,75	0,00 €
2114	DEPART. DE EDAFOLOXIA E QUIMICA AGRICOLA	74.611	0	0,00 €
2115	DEPART. DE BIOLOXIA FUNDAMENTAL		4.748,00	0,00 €

Informe de Xestión 2017

CÓDIGO	DESCRIPCIÓN	Valores das FI en activo	Valores das BD no exercicio 2017	Valores de Venta das BD do exercicio 2017
2116	DEPART. DE BIOLOXIA ANIMAL	2,725,00	0	0,00 €
2117	DEPART. DE BIOLOXIA VEXETAL		31.192	0,00 €
2120	DEPART. DE CIENCIAS MORFOLÓXICAS	1.316,40	0	0,00 €
2122	DEPART. DE FILOLOXIA GALEGA	85.504	0	0,00 €
2124	DEPART. DE LITERATURA ESPAÑOLA, TEORÍA. DA	1.434,71	0	0,00 €
2127	DEPART. DE PSICOLOXIA CLINICA E PSICOBIOLOG.	64.116,97	6.553,17	0,00 €
2128	DEPART. DE PSICOLOXIA EVOLUTIVA E DA EDUC.	7.205,07	3.131,27	0,00 €
2129	DEPART. DE FILOSOFIA E ANTROPOLOXIA SOCIAL		0	0,00 €
2130	DEPART. DE DIDACTICA E ORGANIZAC. ESCOLAR		51.044	0,00 €
2131	DEPART. DE TEORIA E HISTORIA DA EDUCACION		53.082	0,00 €
2132	DEPART. DE PSICOLOXIA SOCIAL, BÁSICA E	13.024,88	4.301,20	0,00 €
2133	DEPART. MÉTODOS DE INVESTIG. E DIAGNÓSTICO		64.759	0,00 €
2134	DEPART. DE FISICA APLICADA	29.040,62	5.800,91	0,00 €
2135	DEPART. DE FISICA DA MATERIA CONDENSADA		98.716	0,00 €
2136	DEPART. DE FISICA DE PARTICULAS		33.227,02	0,00 €
2137	DEPART. DE HISTORIA DA ARTE	7.116,60	0	0,00 €
2143	DEPART. DE ALXEBRA		1.913,53	0,00 €
2144	DEPART. DE XEOMETRIA E TOPOLOXIA		20256,38	0,00 €
2145	DEPART. DE ESTADISTICA E INVEST. OPERATIVA		18.067	0,00 €
2146	DEPART. DE QUIMICA INORGANICA	8.077,19	37.987	0,00 €
2147	DEPART. DE QUIMICA FISICA		3.712,23	0,00 €
2148	DEPART. DE QUIMICA ORGANICA	1.398,19	0	0,00 €
2149	DEPART. DE ENXEÑERÍA QUIMICA		7.844,80	0,00 €
2150	DEPART. DE QUIMICA ANALIT.NUTRICION E BROM.	9.203,58	14.423,20	0,00 €
2151	DEPART. DE ELECTRONICA E COMPUTACION		37.633,40	0,00 €
2152	DEPART. DE CIENCIAS DA COMUNICACIÓN	41.693,37	0	0,00 €
2153	DEPART. DE FARMACIA E TECNOLOXÍA	1.390,00	0	0,00 €
2154	DEPART. DE PRODUCCIÓN VEXETAL	88.238	0	0,00 €
2157	DEPART. DE DIDACTICA, LINGUA E A LITERATURA		1.342,49	0,00 €
2163	DEPART. DE FARMACOLOXIA		1.883,98	0,00 €
2165	DEPART. DE MÉTODOS CUANTITATIVOS PARA A	4.379,63	1.60773	0,00 €
2167	DEPART. DE PATOLOXIA ANIMAL	10.549	76.649	0,00 €
2169	DEPART. DE ENXEÑERÍA AGROFORESTAL	34.086,19	96.416	910,22 €
2173	DEPART. DE ANATOMIA E PRODUCCION ANIMAL		2.248,44	0,00 €
2174	DEPART. DE ANATOMIA PAT. E C.FORENSES	2.515,69	0	0,00 €
2175	DEPART. DE LINGUA ESPAÑOLA	2.967,02	0	0,00 €
2179	DEPART. DE XENÉTICA	1.178,00	54.165	0,00 €
2181	DEPART. DE SOCIOLOXÍA	18.855	0	0,00 €
2182	DEPART. DE CIENCIA POLÍTICA E DA	25.525	0	0,00 €
2183	DEPART. DE BOTÁNICA	10.695,19	0	0,00 €
2185	DEPART. DE CIENCIAS CLÍNICAS VETERINARIAS		29.400	0,00 €
2186	DEPART. DE FILOLOXÍA INGLESA E ALEMÁ	1.683,40	0	0,00 €
2187	DPTO. PSICOLOXÍA ORGANIZACIONAL, XURÍDICO	1.097,25	0	0,00 €
2189	DEPART. ANATOMÍA, PROD. ANIMAL E CIENCIAS	43.967	0	0,00 €
2194	DEPART. DEREITO PÚBLICO ESPECIAL E DA	13.571,62	0	0,00 €
2196	DEPART. FARMACOLOXÍA, FARMACIA E	12.146,92	0	0,00 €
2198	DEPART. FILOSOFÍA E ANTROPOLOXÍA	12.804	0	0,00 €
2199	DEPART. HISTORIA	16.625,69	0	0,00 €
21A1	DEPART. LINGUA E LIT. ESPAÑOLAS, TEORÍA DA	3.166,58	0	0,00 €
21A4	DEPART. PROD. VEXETAL E PROX. DE ENXEÑARÍA	15.086,98	0	0,00 €
21A7	DEPART. ECONOMÍA APLICADA	5.452,65	0	0,00 €
21A8	DEPART. FÍSICA DE PARTÍCULAS	56.027,46	0	0,00 €

CÓDIGO	DESCRICIÓN	Valores das FI en activo	Valores das BD no exercicio 2017	Valores de Venta das BD do exercicio 2017
2204	UNIDADE DE SOPRADO DE VIDRIO E CUARZO	9.753	0	0,00 €
2222	UNIDADE DE RESONANCIA MAGNÉTICA NUCLEAR	4.500,00	0	0,00 €
2502	ESTACIÓN DE BIOLOXÍA MARIÑA DA GRANA	3.302,55	0	0,00 €
5010	FACULTADE DE BIOLOXÍA	97.120,87	17.474,26	0,00 €
5011	FACULTADE DE CIENCIAS	27.081,97	1.382,33	0,00 €
5012	FACULTADE DE CIENCIAS DA COMUNICACIÓN	37.738,25	18.725,00	0,00 €
5013	FACULTADE DE ADMINISTRACIÓN E DIRECC. DE	15.530,27	11.188,55	0,00 €
5014	FACULTADE DE CIENCIAS POLÍTICAS	20.648,77	0	0,00 €
5015	FACULTADE DE CIENCIAS ECONÓMICAS E EMPRS.	12.157,34	5.415,52	0,00 €
5016	FACULTADE DE CIENCIAS DA EDUCACIÓN	90.756,99	81.200	0,00 €
5017	FACULTADE DE FORMACIÓN DE PROFESORADO	11.775,69	0	0,00 €
5020	SEGUNDO CICLO EMPRESARIAIS		98.232	0,00 €
5024	FACULTADE DE RELACIÓNS LABORAIS	19.121,25	0	0,00 €
5025	FACULTADE DE DEREITO	19.210,17	1.430,91	0,00 €
5035	FACULTADE DE FARMACIA	200.933,87	3.216,38	0,00 €
5040	FACULTADE DE FILOLOXÍA	80.351,54	25.979,81	0,00 €
5045	FACULTADE DE FILOSOFÍA	3.967,39	93.759	0,00 €
5050	FACULTADE DE FÍSICA	308.128,56	29.995,20	0,00 €
5053	FACULTADE DE HUMANIDADES	7.490,85	30.050	0,00 €
5055	FACULTADE DE MEDICINA E ODONTOLOXÍA	208.840,29	8.573,86	0,00 €
5056	FACULTADE DE ÓPTICA E OPTOMETRÍA	22.784,76	0	0,00 €
5057	FACULTADE DE ENFERMERÍA	29.098,42	0	0,00 €
5060	FACULTADE DE MATEMÁTICAS	64.680,37	3.368,26	0,00 €
5064	FACULTADE DE PSICOLOXÍA	27.037,21	6.903,92	0,00 €
5065	FACULTADE DE QUÍMICA	121.232,65	25.276,93	0,00 €
5070	FACULTADE DE VETERINARIA	215.742,12	10.520,89	0,00 €
5075	FACULTADE DE XEOGRAFÍA E HISTORIA	130.766,69	21.035	0,00 €
5240	ESCOLA POLITÉCNICA SUPERIOR	132.372,34	13.857,65	0,00 €
5250	ESCOLA TÉCNICA SUPERIOR DE ENXEÑERÍA	187.520,11	0	0,00 €
5413	ESCOLA UNIVERSITARIA DE FORMACIÓN DO	9.753	13.498,12	0,00 €
5423	ESCOLA UNIVERSITARIA DE EMPRESARIAIS LUGO	9.753	1.129,66	0,00 €
5431	ESCOLA UNIVERSITARIA DE ENFERMERÍA		2.374,07	0,00 €
5502	CENTRO DE TECNOLOXÍAS PARA A APRENDIZAXE	27.908,63	0	0,00 €
5504	CIEDUS	6.991,45	0	0,00 €
5505	CENTRO DE ESTUDOS PROPIOS	83.940	0	0,00 €
6010	INSTITUTO DE CIENCIAS DA EDUCACIÓN (ICE)	1.201,68	0	0,00 €
6015	INST. DE ESTUDIOS E DESENV. DE GALICIA	19.794,76	11.890,34	0,00 €
6020	CENTRO DE LINGUAS MODERNAS (CLM)	3.423,27	0	0,00 €
6025	INSTITUTO DA LINGUA GALEGA (ILG)	3.143,80	0	0,00 €
6030	INSTITUTO DE CRIMINOLOXÍA	1.634,41	0	0,00 €
6035	INSTITUTO DE CERÁMICA	23.245,23	0	0,00 €
6040	INSTITUTO DE CIENCIAS FORENSES "LUIS	8.994,80	0	0,00 €
6045	INSTITUTO DE INVESTIGACIÓN E ANÁLISES	43.252,69	0	0,00 €
6055	INSTITUTO DE DEREITO INDUSTRIAL		47.931	0,00 €
6060	INSTITUTO GALEGO DE FÍSICA DE ALTAS	29.240,58	0	0,00 €
6065	INSTITUTO DE INVESTIGACIÓNS TECNOLÓXICAS	14.611,22	0	0,00 €
6075	INSTITUTO DE ACUICULTURA	115.135,60	0	0,00 €
6095	INST. DE BIODIV. AGRARIA E DESENV. RURAL	1.305,30	0	0,00 €
6510	ESCOLA PRÁCTICA XURÍDICA	2.238,50	0	0,00 €
7010	BIBLIOTECA XERAL	54.579,49	15.952,34	0,00 €
7011	BIBLIOTECA INTERCENTROS CAMPUS LUGO	38.035	0	0,00 €
7012	BIBLIOTECA CONCEPCIÓN ARENAL	9.753	1.140	0,00 €

Informe de Xestión 2017

CÓDIGO	DESCRIPCIÓN	Valores das FI en activo	Valores das BD no exercicio 2017	Valores de Venta das BD do exercicio 2017
7015	ARQUIVO HISTÓRICO	4.486,13	0	0,00 €
7020	SERVIZO DE MEDIOS AUDIOVISUAIS (SERVIMAV)	6.704,35	0	0,00 €
7031	ÁREA DE XESTIÓN E VALORIZACIÓN DE I+D+I	81.209,92	0	0,00 €
7032	ÁREA DE RECURSOS DE APOIO Á INVESTIGACIÓN	899.921,50	0	0,00 €
7034	AREA DE REC. APOIO Á INV E PROXEC.EXTERIOR.	12.800,53	0	0,00 €
7040	OBSERVATORIO ASTRONÓMICO "RAMÓN MARÍA	32.636	0	0,00 €
7050	MUSEO DE HISTORIA NATURAL "LUIS IGLESIAS"	8.081,87	0	0,00 €
7051	MUSEO DOMUS MITREO	43.523,70	0	0,00 €
7055	CENTRO DE ESTUDIOS AVANZADOS	9.753	0	0,00 €
7060	ESTACIÓN BIOLOXÍA MARIÑA DA GRAÑA	4.545,12	0	0,00 €
7061	ESTACIÓN HIDROBIOLOXÍA "ENCORO DO CON"	23.750,23	0	0,00 €
7505	ÁREA TECNOLOXÍA DA INFORMACIÓN	525.763,35	3.156,60	0,00 €
7510	IMPRESA UNIVERSITARIA	9.753	0	0,00 €
7520	CENTRO DE DOCUMENTACIÓN EUROPEA	37.108	0	0,00 €
7523	ÁREA DE INFRAESTRUTURAS	1.220,07	0	0,00 €
7526	OFICINA DE XESTIÓN DE INFRAESTRUTURAS		4.347,63	0,00 €
7533	UNIDADE DE MANTEMENTO E SEGURIDADE	19.217,29	0	0,00 €
7535	ESCOLA INFANTIL BREGÁN	1.626,56	0	0,00 €
7540	ÁREA DE DEPORTES	20.142,41	9.589,15	0,00 €
7560	AULA DE INFORMÁTICA DE LUGO		1.689,20	0,00 €
7570	SERVIZO DE NORMALIZACIÓN LINGÜÍSTICA		1.295,97	0,00 €
7600	SISTEMA UNIVERSITARIO DE RESIDENCIAS (SUR)	31.065,32	0	0,00 €
7610	COLEXIO MAIOR FONSECA	92.247	0	0,00 €
7615	COLEXIO MAIOR RODRÍGUEZ CADARSO	32.636	0	0,00 €
7620	COLEXIO MAIOR SAN CLEMENTE	58.636	0	0,00 €
7630	RESIDENCIA UNIVERSITARIA BURGO DAS NACIÓNS	65.786	0	0,00 €
7635	RESIDENCIA UNIVERSITARIA MONTE DA CONDESA	1.840,72	0	0,00 €
7640	RESIDENCIA UNIVERSITARIA XESÚS DE BAL E GAI	22.067	6.198	0,00 €
8010	OFICINA REITOR	3.070,32	0	0,00 €
8011	VCR. DE RESPONSABILIDADE SOCIAL E CALIDADE	9.753	65.570	0,00 €
8016	VI. INFRAESTRUTURAS		1.259,80	0,00 €
8021	VIC. DE COMUNICACIÓN E COORDINACIÓN	8.990,27	0	0,00 €
8022	VIC. DE ESTUDANTES, CULTURA E RESP. SOC.	5.324,48	0	0,00 €
8031	VIC. DE INTERNACIONALIZACIÓN	27.353,77	0	0,00 €
8032	VIC. DE COORDINACIÓN CAMPUS DE LUGO	30.342,03	5.458,02	0,00 €
8033	VIC. DE DESENV. CIENTÍF. E TECN. CAMPUS LUGO	9.996,20	0	0,00 €
8034	VIC. DE SERVIZOS UNIVERSITARIOS CAMPUS	9.753	0	0,00 €
8035	VCR. DE EXTENSIÓN UNIVERSITARIA, CULTURA E		1.075,00	0,00 €
8036	VIC. DE ORG. ACADEMICA E PDI	15.869,71	0	0,00 €
8037	VIC.DE OFERTA DOCENTE E INNOVACIÓN	4.219,63	0	0,00 €
8041	VCR.DE COMUNIDADE UNIVERS. E COMPROMISO		1.255,45	0,00 €
8045	VCR. DE ECONOMÍA E FINANCIAMENTO		2.919,44	0,00 €
8050	VCR. DE INVESTIGACIÓN E INNOVACIÓN	59.222	27.539,95	0,00 €
8060	SECRETARÍA XERAL	7.003,08	0	0,00 €
8070	CONSELLO SOCIAL		12.020	0,00 €
8075	XERENCIA	22.410,44	1	0,00 €
8110	VICEXERENCIA LUGO	48.291	2.647,09	0,00 €
	TOTAIS	6.105.557,18	425.311,90	910,22 €

Acumulado a 31/12/2017
Agrupado por: Centro de custo

CÓDIGO	DESCRIPCIÓN	Valores das FI en activo	Valores das BD no exercicio 2017	Valores de Venta das BD do exercicio 2017
0000	ALMACÉN DA UNIVERSIDADE	252.947,16	0	0,00 €
1111	UNIVERSIDADE DE SANTIAGO	2.027.004,38	72.121	0,00 €
1112	COMPLEXO DOCENTE LUGO	269.420,99	0	0,00 €
2002	CENTRO DE INVESTIGACIÓN EN QUÍMICA	4.561.994,68	0	0,00 €
2003	CENTRO DE INVESTIGACIÓN EN MEDICINA	7.298.588,89	5.820	0,00 €
2005	CENTRO DE INVESTIGACIÓN EN TECNOLOXÍAS DA	1.164.983,56	0	0,00 €
2009	AULA DE PRODUTOS LACTEOS	2.288.632,78	0	0,00 €
2101	DEPART. DE DEREITO PUBLICO E TEORIA DO EST	185.256,34	2.237,13	0,00 €
2102	DEPART. DE DEREITO MERCANTIL E DO TRABALLO	133.246,87	44.407	0,00 €
2103	DEPART. DE DEREITO COMUN	174.700,66	3.681,25	0,00 €
2104	DEPART. DE DEREITO PUBLICO ESPECIAL	206.328,43	0	0,00 €
2105	DEPART. DE SOCIOLOXÍA E CIENCIA P. E DA	77.070,23	0	0,00 €
2106	DEPART. DE HISTORIA E INSTITUCIONS ECONOM.	95.921,67	1.509,94	0,00 €
2107	DEPART. DE ECONOMIA APLICADA	149.728,40	2.413,49	0,00 €
2108	DEPART. DE FUNDAMENTOS DA ANALISE	195.109,41	1.602,13	0,00 €
2109	DEPART. DE ECONOMIA FINANC.E CONTABILIDADE	305.252,48	92.279	0,00 €
2110	DEPART. DE ORGANIZACION DE EMPRESAS	105.714,12	3.311,99	0,00 €
2111	DEPART. DE BIOQUIMICA E BIOLOXIA MOLECULAR	1.068.721,20	0	0,00 €
2112	DEPART. DE MICROBIOLOXIA E PARASITOLOXIA	2.094.177,69	41.177	0,00 €
2113	DEPART. DE FISIOLOXIA	2.018.297,35	1.296,75	0,00 €
2114	DEPART. DE EDAFOLOXIA E QUIMICA AGRICOLA	1.217.081,16	0	0,00 €
2115	DEPART. DE BIOLOXIA FUNDAMENTAL	704.483,82	4.748,00	0,00 €
2116	DEPART. DE BIOLOXIA ANIMAL	658.827,99	0	0,00 €
2117	DEPART. DE BIOLOXIA VEXETAL	1.020.252,72	31.192	0,00 €
2118	DEPART. DE PSIQUIATRIA,RADIOLE SAUDE	327.591,35	0	0,00 €
2119	DEPART. DE CIRURXIA	389.259,68	0	0,00 €
2120	DEPART. DE CIENCIAS MORFOLÓXICAS	766.656,04	0	0,00 €
2121	DEPART. DE PEDIATRIA	418.385,03	0	0,00 €
2122	DEPART. DE FILOLOXIA GALEGA	200.656,27	0	0,00 €
2123	DEPART. DE FILOLOXIA FRANCESA E ITALIANA	66.828,24	0	0,00 €
2124	DEPART. DE LITERATURA ESPAÑOLA, TEORÍA. DA	254.924,33	0	0,00 €
2125	DEPART. DE FILOLOXIA INGLES	231.225,27	0	0,00 €
2126	DEPART. DE LATIN E GREGO	65.545,77	0	0,00 €
2127	DEPART. DE PSICOLOXIA CLINICA E PSICOBIOL.	912.404,83	6.553,17	0,00 €
2128	DEPART. DE PSICOLOXIA EVOLUTIVA E DA EDUC.	208.689,72	3.131,27	0,00 €
2129	DEPART. DE FILOSOFIA E ANTROPOLOXIA SOCIAL	121.303,20	0	0,00 €
2130	DEPART. DE DIDACTICA E ORGANIZAC. ESCOLAR	285.378,82	51.044	0,00 €
2131	DEPART. DE TEORIA E HISTORIA DA EDUCACION	276.214,03	53.082	0,00 €
2132	DEPART. DE PSICOLOXIA SOCIAL, BÁSICA E	705.111,52	4.301,20	0,00 €
2133	DEPART. MÉTODOS DE INVESTIG. E DIAGNÓSTICO	172.158,44	64.759	0,00 €
2134	DEPART. DE FISICA APLICADA	2.885.465,11	5.800,91	0,00 €
2135	DEPART. DE FISICA DA MATERIA CONDENSADA	2.120.913,67	98.716	0,00 €
2136	DEPART. DE FISICA DE PARTICULAS	2.548.723,42	33.227,02	0,00 €
2137	DEPART. DE HISTORIA DA ARTE	404.996,41	0	0,00 €
2138	DEPART. DE HISTORIA I	392.936,56	0	0,00 €
2139	DEPART. DE HISTOR.MEDIEVAL E MODERNA	168.992,72	0	0,00 €
2140	DEPART. DE XEOGRAFIA	338.616,50	0	0,00 €
2141	DEPART. DE ANALISE MATEMATICA	157.275,10	0	0,00 €

CÓDIGO	DESCRICIÓN	Valores das FI en activo	Valores das BD no exercicio 2017	Valores de Venta das BD do exercicio 2017
2142	DEPART. DE MATEMATICA APLICADA	586.457,96	0	0,00 €
2143	DEPART. DE ALXEBRA	230.111,44	1.913,53	0,00 €
2144	DEPART. DE XEOMETRIA E TOPOLOXIA	196.398,67	2.256,38	0,00 €
2145	DEPART. DE ESTADISTICA E INVEST. OPERATIVA	483.896,04	18.067	0,00 €
2146	DEPART. DE QUIMICA INORGANICA	869.429,52	37.987	0,00 €
2147	DEPART. DE QUIMICA FISICA	3.373.682,96	3.712,23	0,00 €
2148	DEPART. DE QUIMICA ORGANICA	2.730.200,92	0	0,00 €
2149	DEPART. DE ENXEÑERIA QUIMICA	2.895.526,66	7.844,80	0,00 €
2150	DEPART. DE QUIMICA ANALIT.NUTRICION E BROM.	4.119.751,77	14.423,20	0,00 €
2151	DEPART. DE ELECTRONICA E COMPUTACION	993.288,86	37.633,40	0,00 €
2152	DEPART. DE CIENCIAS DA COMUNICACIÓN	416.058,30	0	0,00 €
2153	DEPART. DE FARMACIA E TECNOLOXÍA	1.261.785,55	0	0,00 €
2154	DEPART. DE PRODUCCIÓN VEXETAL	765.767,52	0	0,00 €
2155	DEPART. DE HISTORIA CONTEMPORÁNEA E DE	253.751,18	0	0,00 €
2157	DEPART. DE DIDACTICA, LINGUA E A LITERATURA	24.858,49	1.342,49	0,00 €
2158	DEPART. DE DIDACTICA DA EXPRESION MUSICAL	44.693,15	0	0,00 €
2159	DEPART. DE DIDACTICA DA LINGUA E A LITERAT	8.561,22	0	0,00 €
2160	DEPART. DE DIDACTICA DAS CIENCIAS EXPERIM.	79.250,54	0	0,00 €
2161	DEPART. DE ENFERMERIA	76.656,90	0	0,00 €
2162	DEPART. DE LÓXICA E FILOSOFÍA MORAL	107.654,80	0	0,00 €
2163	DEPART. DE FARMACOLOXIA	3.023.266,25	1.883,98	0,00 €
2165	DEPART. DE MÉTODOS CUANTITATIVOS PARA A	189.218,99	1.607,73	0,00 €
2166	DEPART. DE MEDICINA	1.000.782,42	0	0,00 €
2167	DEPART. DE PATOLOXIA ANIMAL	880.172,80	76.649	0,00 €
2168	DEPART. DE OBSTETRICIA E XINECOLOXIA	67.546,79	0	0,00 €
2169	DEPART. DE ENXEÑERIA AGROFORESTAL	2.539.686,38	96.416	910,22 €
2173	DEPART. DE ANATOMIA E PRODUCCION ANIMAL	438.310,62	2.248,44	0,00 €
2174	DEPART. DE ANATOMIA PAT. E C.FORENSES	1.540.091,62	0	0,00 €
2175	DEPART. DE LINGUA ESPAÑOLA	159.477,92	0	0,00 €
2176	DEPART. DE FILOLOXÍA ALEMANA	42.014,13	0	0,00 €
2177	DEPART. DE DERMATOLOXÍA E	65.015,78	0	0,00 €
2178	DEPART. DE ESTOMATOLOXÍA	788.515,12	0	0,00 €
2179	DEPART. DE XENÉTICA	869.105,25	54.165	0,00 €
2180	DEPART. DE BIOLOXÍA CELULAR E ECOLOXÍA	247.344,11	0	0,00 €
2181	DEPART. DE SOCIOLOXÍA	6.290,54	0	0,00 €
2182	DEPART. DE CIENCIA POLÍTICA E DA	1.990,06	0	0,00 €
2183	DEPART. DE BOTÁNICA	175.106,45	0	0,00 €
2184	DEPART. DE FISIOLOXÍA VEXETAL	56.945,00	0	0,00 €
2185	DEPART. DE CIENCIAS CLÍNICAS VETERINARIAS	274.349,95	29.400	0,00 €
2186	DEPART. DE FILOLOXÍA INGLESA E ALEMÁ	3.550,83	0	0,00 €
2187	DPTO. PSICOLOXÍA ORGANIZACIONAL, XURÍDICO	15.161,75	0	0,00 €
2188	DEPART. ANÁLISE MATEMÁTICA, ESTATÍSTICA E	74.215	0	0,00 €
2189	DEPART. ANATOMÍA, PROD. ANIMAL E CIENCIAS	43.967	0	0,00 €
2191	DEPART. CIENCIA POLÍTICA E SOCIOLOXÍA	1.090,78	0	0,00 €
2194	DEPART. DEREITO PÚBLICO ESPECIAL E DA	23.416,90	0	0,00 €
2195	DEPART. DIDÁCTICAS APLICADAS	1.245,81	0	0,00 €
2196	DEPART. FARMACOLOXÍA, FARMACIA E	15.842,92	0	0,00 €
2198	DEPART. FILOSOFÍA E ANTROPOLOXÍA	98.507	0	0,00 €
2199	DEPART. HISTORIA	18.933,28	0	0,00 €
21A1	DEPART. LINGUA E LIT. ESPAÑOLAS, TEORÍA DA	3.166,58	0	0,00 €
21A2	DEPART. MATEMÁTICAS	3.293,29	0	0,00 €
21A3	DEPART. PEDAGOXÍA E DIDÁCTICA	8.512,84	0	0,00 €

CÓDIGO	DESCRICIÓN	Valores das FI en activo	Valores das BD no exercicio 2017	Valores de Venta das BD do exercicio 2017
21A4	DEPART. PROD. VEXETAL E PROX. DE ENXEÑARÍA	16.305,16	0	0,00 €
21A7	DEPART. ECONOMÍA APLICADA	8.471,80	0	0,00 €
21A8	DEPART. FÍSICA DE PARTÍCULAS	94.237,39	0	0,00 €
2200	REDE DE INFRAS. DE APOIO A INVESTIGACIÓN E O	296.931,12	0	0,00 €
2201	ÁREA DE ANIMAIS DE EXPERIMENTACIÓN	147.852,03	0	0,00 €
2202	HERBARIO	8.077,23	0	0,00 €
2203	ÁREA DE RADIOISOTOPOS E PROTECCIÓN	155.141,93	0	0,00 €
2204	UNIDADE DE SOPRADO DE VIDRIO E CUARZO	9.636,73	0	0,00 €
2210	UNIDADE DE ESPECTROSCOPIA IR- RAMAN	132.584,56	0	0,00 €
2211	ÁREA DE APOIO Á INVESTIGACIÓN	1.496.672,95	0	0,00 €
2212	UNIDADE DE CARACTERIZACIÓN DE SÓLIDOS	24.937,72	0	0,00 €
2213	UNIDADE DE LICUACIÓN DE NITRÓXENO E DE	164.034,64	0	0,00 €
2214	UNIDADE DE MAGNETOSUSCEPTIBILIDADE	220.849,24	0	0,00 €
2215	ÁREA DE MICROSCOPIA ELECTRÓNICA	1.482.441,79	0	0,00 €
2216	UNIDADE DE ESPECTROMETRÍA DE MASAS	2.366.152,37	0	0,00 €
2217	UNIDADE DE ARQUEOMETRIA	70.523	0	0,00 €
2218	ÁREA DE APOIO Á INV. FÍSICOQUÍMICA E DE	534.751,71	0	0,00 €
2219	UNIDADE DE RAIOS X (MONOCRISTAL)	977.820,15	0	0,00 €
2220	UNIDADE DE ANÁLISE ELEMENTAL	100.127,91	0	0,00 €
2221	UNIDADE DE RAIOS X (PO CRISTALINO)	218.761,00	0	0,00 €
2222	UNIDADE DE RESONANCIA MAGNÉTICA NUCLEAR	2.563.740,61	0	0,00 €
2502	ESTACIÓN DE BIOLOXÍA MARIÑA DA GRANA	10.812,37	0	0,00 €
5010	FACULTADE DE BIOLOXÍA	8.821.460,38	17.474,26	0,00 €
5011	FACULTADE DE CIENCIAS	3.949.906,12	1.382,33	0,00 €
5012	FACULTADE DE CIENCIAS DA COMUNICACIÓN	2.430.204,31	18.725,00	0,00 €
5013	FACULTADE DE ADMINISTRACIÓN E DIRECC. DE	337.895,72	11.188,55	0,00 €
5014	FACULTADE DE CIENCIAS POLÍTICAS	1.396.721,82	0	0,00 €
5015	FACULTADE DE CIENCIAS ECONÓMICAS E EMPRS.	2.603.224,20	5.415,52	0,00 €
5016	FACULTADE DE CIENCIAS DA EDUCACIÓN	1.266.360,52	81.200	0,00 €
5017	FACULTADE DE FORMACIÓN DE PROFESORADO	41.931,21	0	0,00 €
5020	SEGUNDO CICLO EMPRESARIAIS	44.240,81	98.232	0,00 €
5024	FACULTADE DE RELACIÓNS LABORAIS	96.864,12	0	0,00 €
5025	FACULTADE DE DEREITO	2.131.002,17	1.430,91	0,00 €
5035	FACULTADE DE FARMACIA	9.638.387,79	3.216,38	0,00 €
5040	FACULTADE DE FILOLOXÍA	3.478.458,07	25.979,81	0,00 €
5045	FACULTADE DE FILOSOFÍA	1.582.550,91	93.759	0,00 €
5050	FACULTADE DE FÍSICA	11.036.738,27	29.995,20	0,00 €
5053	FACULTADE DE HUMANIDADES	754.112,41	30.050	0,00 €
5055	FACULTADE DE MEDICINA E ODONTOLOXÍA	11.581.526,82	8.573,86	0,00 €
5056	FACULTADE DE ÓPTICA E OPTOMETRÍA	223.131,97	0	0,00 €
5057	FACULTADE DE ENFERMERÍA	161.315,75	0	0,00 €
5060	FACULTADE DE MATEMÁTICAS	1.781.078,83	3.368,26	0,00 €
5064	FACULTADE DE PSICOLOXÍA	1.881.913,87	6.903,92	0,00 €
5065	FACULTADE DE QUÍMICA	7.923.858,08	25.276,93	0,00 €
5070	FACULTADE DE VETERINARIA	13.253.701,94	10.520,89	0,00 €
5075	FACULTADE DE XEOGRAFÍA E HISTORIA	2.693.994,46	21.035	0,00 €
5240	ESCOLA POLITÉCNICA SUPERIOR	6.275.506,25	13.857,65	0,00 €
5250	ESCOLA TÉCNICA SUPERIOR DE ENXEÑERÍA	2.964.356,58	0	0,00 €
5413	ESCOLA UNIVERSITARIA DE FORMACIÓN DO	1.503.905,22	13.498,12	0,00 €
5418	ESCOLA UNIVERSITARIA DE RELACIÓNS LABORAIS	461.338,28	0	0,00 €
5423	ESCOLA UNIVERSITARIA DE EMPRESARIAIS LUGO	876.709,09	1.129,66	0,00 €
5431	ESCOLA UNIVERSITARIA DE ENFERMERÍA	1.095.317,91	2.374,07	0,00 €

CÓDIGO	DESCRICIÓN	Valores das FI en activo	Valores das BD no exercicio 2017	Valores de Venta das BD do exercicio 2017
5470	ESCOLA UNIVERSITARIA DE ÓPTICA	1.329.804,16	0	0,00 €
5501	CENTRO DE POSTGRAO (CPG)	70.368,49	0	0,00 €
5502	CENTRO DE TECNOLOXÍAS PARA A APRENDIZAXE	247.245,21	0	0,00 €
5503	ESCOLA DE DOUTORAMENTO INTERNACIONAL	3.256,49	0	0,00 €
5504	CIEDUS	6.991,45	0	0,00 €
5505	CENTRO DE ESTUDOS PROPIOS	83.940	0	0,00 €
6010	INSTITUTO DE CIENCIAS DA EDUCACIÓN (ICE)	328.160,73	0	0,00 €
6015	INST. DE ESTUDIOS E DESENV. DE GALICIA	402.892,91	11.890,34	0,00 €
6020	CENTRO DE LINGUAS MODERNAS (CLM)	192.835,38	0	0,00 €
6021	CENTRO DE LINGUAS MODERNAS (CLM LUGO)	6.077,02	0	0,00 €
6025	INSTITUTO DA LINGUA GALEGA (ILG)	549.682,43	0	0,00 €
6030	INSTITUTO DE CRIMINOLOXÍA	71.893,68	0	0,00 €
6035	INSTITUTO DE CERÁMICA	2.481.154,61	0	0,00 €
6040	INSTITUTO DE CIENCIAS FORENSES "LUIS	1.689.497,88	0	0,00 €
6045	INSTITUTO DE INVESTIGACIÓN E ANÁLISES	2.305.351,30	0	0,00 €
6050	INSTITUTO DE CIENCIAS NEUROLÓXICAS	33.957,80	0	0,00 €
6055	INSTITUTO DE DEREITO INDUSTRIAL	45.657,51	47.931	0,00 €
6060	INSTITUTO GALEGO DE FÍSICA DE ALTAS	40347,27	0	0,00 €
6065	INSTITUTO DE INVESTIGACIÓNS TECNOLÓXICAS	3.558.287,28	0	0,00 €
6070	INSTITUTO DE MATEMÁTICAS	46.929,04	0	0,00 €
6075	INSTITUTO DE ACUICULTURA	1.703.763,86	0	0,00 €
6080	INSTITUTO DE FARMACIA INDUSTRIAL	433.075,04	0	0,00 €
6085	INSTITUTO DE INFORMÁTICA	4.295,18	0	0,00 €
6090	INSTITUTO DE ORTOPEDIA E BANCO TECIDOS	210.532,25	0	0,00 €
6095	INST. DE BIODIV. AGRARIA E DESENV. RURAL	171.099,29	0	0,00 €
6510	ESCOLA PRÁCTICA XURÍDICA	166.558,24	0	0,00 €
7010	BIBLIOTECA XERAL	2.415.260,21	15.952,34	0,00 €
7011	BIBLIOTECA INTERCENTROS CAMPUS LUGO	182.701,08	0	0,00 €
7012	BIBLIOTECA CONCEPCIÓN ARENAL	102.356,25	1.140	0,00 €
7015	ARQUIVO HISTÓRICO	871.33705	0	0,00 €
7020	SERVIZO DE MEDIOS AUDIOVISUAIS (SERVIMAV)	1.913.684,80	0	0,00 €
7025	SERVIZO DE PUBLICACIÓNS E INTERCAMBIO	111.417,37	0	0,00 €
7030	CENTRO DE INNOVACIÓN E TRANSF. DE TECNOL.	153.094,25	0	0,00 €
7031	ÁREA DE XESTIÓN E VALORIZACIÓN DE I+D+I	90.575,04	0	0,00 €
7032	ÁREA DE RECURSOS DE APOIO Á INVESTIGACIÓN	1.026.940,41	0	0,00 €
7033	AREA DE VALORIZACIÓN, TRANSFERENCIA E	3.955,27	0	0,00 €
7034	AREA DE REC. APOIO Á INV E PROXEC.EXTERIOR.	14.367,56	0	0,00 €
7035	CENTRO DE INNOVACIÓN E TRANSF. DE TEC.	63.715,99	0	0,00 €
7040	OBSERVATORIO ASTRONÓMICO "RAMÓN MARÍA	613.598,39	0	0,00 €
7045	SERVIZO DE TRADUCCIÓN	4.456,34	0	0,00 €
7050	MUSEO DE HISTORIA NATURAL "LUIS IGLESIAS"	503.113,98	0	0,00 €
7051	MUSEO DOMUS MITREO	43.523,70	0	0,00 €
7055	CENTRO DE ESTUDIOS AVANZADOS	333.038,21	0	0,00 €
7060	ESTACIÓN BIOLOXÍA MARIÑA DA GRAÑA	821.535,24	0	0,00 €
7061	ESTACIÓN HIDROBIOLOXÍA "ENCORO DO CON"	220.636,17	0	0,00 €
7062	ESTACIÓN DE BIOLOXÍA DO COUREL	97.611,09	0	0,00 €
7065	OFICINA DE INVESTIGACIÓN E TECNOLOXÍA	68.325,23	0	0,00 €
7075	CENTRO DE ESTUDIOS DE Hª E CULTURA DA CID.	9.132,54	0	0,00 €
7505	ÁREA TECNOLOXÍA DA INFORMACIÓN	6.106.854,95	3.156.60	0,00 €
7506	ÁREA DE INFORMACIÓN E COMUNICACIÓN	2.996,63	0	0,00 €
7510	IMPRESA UNIVERSITARIA	777.716,54	0	0,00 €
7515	SERVIZOS INFORMÁTICOS (SEIN)	1.396.740,78	0	0,00 €

CÓDIGO	DESCRICIÓN	Valores das FI en activo	Valores das BD no exercicio 2017	Valores de Venta das BD do exercicio 2017
7516	SERVIZO DE PREVENCIÓN DE RISCOS	32.366,80	0	0,00 €
7520	CENTRO DE DOCUMENTACIÓN EUROPEA	13.499,07	0	0,00 €
7523	ÁREA DE INFRAESTRUTURAS	12.544,48	0	0,00 €
7524	OFICINA DE ARQUITECTURA E URBANISMO (OUA	3.112,39	0	0,00 €
7525	OFICINA DE ARQUITECTURA E URBANISMO (OUA)	181.635,69	0	0,00 €
7526	OFICINA DE XESTIÓN DE INFRAESTRUTURAS	12.098,90	4.347,63	0,00 €
7527	OFICINA XESTIÓN INFRAESTRUTURAS (OXI) LUGO	1.112,19	0	0,00 €
7530	SERVIZO DE MANTEMENTO	66.041,78	0	0,00 €
7532	UNIDADE DE INFRAESTRUTURAS - LUGO	1.940,59	0	0,00 €
7533	UNIDADE DE MANTEMENTO E SEGURIDADE	40.890,16	0	0,00 €
7535	ESCOLA INFANTIL BREGÁN	116.730,61	0	0,00 €
7540	ÁREA DE DEPORTES	939.491,88	9.589,15	0,00 €
7545	SERVIZO DE TELEDOCUMENTACIÓN	2.456,84	0	0,00 €
7550	SERVIZO DE COMUNICACIÓNS (SECUS)	1.084.638,79	0	0,00 €
7551	SERVIZO DE ATENCIÓN A USUARIOS E SISTEMAS	187.101,36	0	0,00 €
7555	AULA DE INFORMÁTICA DE SANTIAGO	78.278,89	0	0,00 €
7560	AULA DE INFORMÁTICA DE LUGO	41.939,25	1.689,20	0,00 €
7565	GABINETE DE COMUNICACIÓN	14.549,70	0	0,00 €
7570	SERVIZO DE NORMALIZACIÓN LINGÜÍSTICA	34.416,00	1.295,97	0,00 €
7575	VALEDOR DA COMUNIDADE UNIVERSITARIA	4.986,89	0	0,00 €
7600	SISTEMA UNIVERSITARIO DE RESIDENCIAS (SUR)	94.594,57	0	0,00 €
7610	COLEXIO MAIOR FONSECA	341.158,46	0	0,00 €
7615	COLEXIO MAIOR RODRÍGUEZ CADARSO	267.733,21	0	0,00 €
7620	COLEXIO MAIOR SAN CLEMENTE	159.735,24	0	0,00 €
7630	RESIDENCIA UNIVERSITARIA BURGO DAS NACIÓNS	627.792,90	0	0,00 €
7635	RESIDENCIA UNIVERSITARIA MONTE DA CONDESA	3.626.882,57	0	0,00 €
7640	RESIDENCIA UNIVERSITARIA XESÚS DE BAL E GAI	324.587,37	6.198	0,00 €
7645	RESIDENCIA UNIV JIMENA Y ELISA FDEZ. DE LA	151.263,04	0	0,00 €
8010	OFICINA REITOR	184.634,61	0	0,00 €
8011	VCR. DE RESPONSABILIDADE SOCIAL E CALIDADE	225.751,55	65.570	0,00 €
8012	VCR. RELACIÓNS INSTITUCIONAIS	14.334,06	0	0,00 €
8013	VICERREITORIA DE POLITICA INTERNACIONAL	15.108,06	0	0,00 €
8014	VICERREITORIA DE ECONOMIA E	5.852.784,49	0	0,00 €
8015	VCR. DE TECNOLOXÍAS E INFRAESTRUTURAS	555.124,11	0	0,00 €
8016	VI. INFRAESTRUTURAS	1.201.349,41	1.259,80	0,00 €
8017	VCR. DE RELACIÓNS EXTERIORES E	14.275,54	0	0,00 €
8020	VCR. COORDENACIÓN E PLANIFICACIÓN CAMPUS	395.337,96	0	0,00 €
8021	VIC. DE COMUNICACIÓN E COORDINACIÓN	43.523,56	0	0,00 €
8022	VIC. DE ESTUDANTES, CULTURA E RESP. SOC.	33.427,87	0	0,00 €
8023	VCR. DE ESTUDANTES E FORMACIÓN CONTINUA	74.354,91	0	0,00 €
8024	VCR. DE ESTUDANTES, CULTURA E FORMACIÓN	75.349,26	0	0,00 €
8025	VCR. ORDENACIÓN ACADÉMICA E TITULACIÓNS	151.530,61	0	0,00 €
8026	VCR. DE PERSOAL DOCENTE E INVESTIGADOR	85.590,90	0	0,00 €
8027	VCR. DE TERCEIRO CICLO E EXTENSIÓN DOCENTE	3.100	0	0,00 €
8028	VCR. DE ESTUDOS DE GRAO E POSGRAO	19.068,95	0	0,00 €
8029	VCR.DE TITULACIÓNS E PERSOAL DOCENTE E	39.649,77	0	0,00 €
8030	VCR. DE PROFESORADO	31.317,40	0	0,00 €
8031	VIC. DE INTERNACIONALIZACIÓN	33.086,37	0	0,00 €
8032	VIC. DE COORDINACIÓN CAMPUS DE LUGO	119.660,25	5.458,02	0,00 €
8033	VIC. DE DESENV. CIENTÍF. E TECN. CAMPUS LUGO	13.662,94	0	0,00 €
8034	VIC. DE SERVIZOS UNIVERSITARIOS CAMPUS	9.753	0	0,00 €
8035	VCR. DE EXTENSIÓN UNIVERSITARIA, CULTURA E	673.388,79	1.075,00	0,00 €

Informe de Xestión 2017

CÓDIGO	DESCRICIÓN	Valores das FI en activo	Valores das BD no exercicio 2017	Valores de Venta das BD do exercicio 2017
8036	VIC. DE ORG. ACADEMICA E PDI	15.869,71	0	0,00 €
8037	VIC.DE OFERTA DOCENTE E INNOVACIÓN	4.219,63	0	0,00 €
8040	VCR. DE ESTUDIANTES E RELACIÓNS	504.368,35	0	0,00 €
8041	VCR.DE COMUNIDADE UNIVERS. E COMPROMISO	207.584,83	1.255,45	0,00 €
8045	VCR. DE ECONOMÍA E FINANCIAMENTO	18.060.596,43	2.919,44	0,00 €
8050	VCR. DE INVESTIGACIÓN E INNOVACIÓN	12.305.066,89	27.539,95	0,00 €
8055	VCR. DE COMUNICACIÓN E PROXECCIÓN	21.947,03	0	0,00 €
8060	SECRETARÍA XERAL	157.193,76	0	0,00 €
8070	CONSELLO SOCIAL	179.277,51	12.020	0,00 €
8075	XERENCIA	4.522.023,25	1	0,00 €
8110	VICEXERENCIA LUGO	221.737,86	2.647,09	0,00 €
8120	SERVIZO DE CONTABILIDADE E PRESUPOSTOS	9.485,49	0	0,00 €
8125	SERVIZO XESTIÓN DA CALIDADE E CONTROL	3.721,12	0	0,00 €
8140	SERVICIO DE XESTIÓN ECONÓMICA	1.531.541,17	0	0,00 €
TOTAIS		278.102.040,55	452.311,90	910,22 €

4.2. RELACIÓN VALORADA DO INVENTARIO DE BENS INMOBLES

CAMPUS	EDIFICIO/Enderezo	Estudos/uso	cód.	Nºinv.	Cód. corp	Sup. constr.	Ano de constr.	Últimas reformas	Valor catastro	V.mercado (en €)	Custo reposición (en €)
Santiago	Facultade de Medicina, Rúa San Francisco 1	Medicina	SH	1001	E-055	21.176	1924	1995	3.279.000,00	12.950.634,00	23.709.928,00
Santiago	Animalario da Facultade de Medicina	Medicina (animalario)	SH	1002	E-135	85	1967			9.290,00	14.869,00
Santiago	Facultade de Odontoloxía. Rúa de Carretas s.n.	Odontoloxía	SH	1003	E-245	5092	1985	1992	1.773.140,00	1.823.949,00	2.386.018,00
Santiago	Facultade de Xeografía e Historia. Praza Universidade, 1	Xeografía e Historia	SH	1004	E-040	13414	1798	1994	2.514.227,00	7.533.387,00	15.018.685,00
Santiago	Cafetería da Facultade de Xeografía e Historia	Xeografía e Hª (Cafetería)	SH	1005	E-125	206	1965			43.307,00	64.867,00
Santiago	Instituto da Lingua Galega. Praza da Universidade	Lingua Galega	SH	1006	E-025	1091	1650	1994	441.494,00	824.218,00	1.221.509,00
Santiago	Arquivo Histórico Universitario. Casas Reais	Arquivos	SH	1007	E-050	2.202	1919	1985	406.156,00	994.950,00	1.482.384,00
Santiago	Pazo de Fonseca. Biblioteca Xeral. Praza de Fonseca.	Biblioteca	SH	1008	E-010	8422	1500	1995	3.264.029,00	5.183.470,00	10.445.368,00
Santiago	Pazo de San Xerome. Rectorado. Praza do Obradoiro.	S. Administrativos	SH	1009	E-020	2874	1600	1995	1.373.486,00	2.291.845,00	3.217.806,79
Santiago	Casa da Balconada. Servizos Administrativos. Rúa Nova	S. Administrativos	SH	1010	E-030	2794	1750	1989	169.312,00	1.686.396,00	2.085.494,00
Santiago	Casa da Concha. Consello Social. Rúa da Conga	S. Administrativos	SH	1011	E-015	931	1600	1985	176.466,00	573.516,00	716.628,00
Santiago	Igrexa da Compañía	S. Religiosos	SH	1012	E-035	1160	1750	1995	98.337,00	2.477.763,00	3.246.920,00
Santiago	Facultade de Filosofía. Praza Mazarelos, 1	Fac Filosofía	SH	1013	E-045	8.205	1800	1992	1.315.058,00	2.370.200,00	4.776.261,00
Santiago	Residencia Universitaria Burgo das Nacións	Residencias	SN	2002	E-130	19.004	1992		14.748.260,00	7.993.368,00	9.586.539,00
Santiago	Edificio caldeiras e Almacén Burgo das Nacións	Residencias	SN	2003	E-131	100	1965	1995		104.423,00	125.059,00
Santiago	Facultade de Ciencias da Comunicación	Estudios comunicación	SN	2004	E-046	11.914	2000		9.267.508,00	12.020.242,00	12.020.242,00
Santiago	Facultade de Enfermaría ,CC. Da Educación Campus Norte	Enfermería, maxisterio	SN	2005	E-160	16.381	1975	1997	6.943.577,00	3.187.562,00	5.627.559,00
Santiago	Fde de CC. Económicas e Empresariais	Éconómicas/Empresa	SN	2006	E-165	16.762	1975	1993	4.702.441,00	6.684.000,00	8.608.000,00
Santiago	Facultade de Filoloxía	Estudios Filoloxía	SN	2007	E-280	19.340	1990		8.453.134,00	7.395.302,00	8.947.934,00
Santiago	Facultade de Química	Ciencias Químicas	SS	3001	E-120	14958	1962	1995	205.065,00	9.377.302,00	12.658.367,00
Santiago	Facultade de Farmacia	Farmacia	SS	3002	E-150	21789	1972	1995	4.305.936,00	4.026.244,00	7.160.398,00
Santiago	Facultade de Dereito	Dereito	SS	3003	E-175	15312	1977	1995	5.425.740,00	5.092.866,00	7.468.735,00
Santiago	Facultade de Matemáticas	Matemáticas	SS	3004	E-210	9379	1983	1989	5.870.843,00	3.585.166,00	2.756.512,00
Santiago	Facultade de Bioloxía	Bioloxía	SS	3005	E-205	13381	1983	1997		10.528.136,00	4.360.150,00
Santiago	Animalario de Bioloxía	Bioloxía	SS	3006	E-260	270	1987			43.062,00	60.462,00
Santiago	Invernadoiro de Bioloxía	Bioloxía	SS	3007	E-265	190	1987	2015		128.969,00	152.696,00
Santiago	Facultade de Física	Física	SS	3008	E-255	6807	1986	1989	2.818.423,00	2.438.521,00	3.203.509,00
Santiago	Animalario Xeral. Estrada de San Lorenzo s.n.	Servizos	SS	3009	E-215	453	1984			95.969,00	127.342,00
Santiago	Observatorio Astronómico. Campus Sur	Astronomía	SS	3010	E-065	537	1943			241.749,00	319.408,00
Santiago	Pavillón de Estudiantes. Campus Sur	Servizos comunidade	SS	3011	E-250	3425	1985	1991	3.363.822,00	1.148.496,00	1.557.859,00
Santiago	Auditorio. Campus Sur.	Servizos comunidade	SS	3012	E-060	1436	1942		590.452,00	344.040,00	703.407,00
Santiago	Pavillón de Servizos. Campus Sur	Servizos comunidade	SS	3013	E-251	3.102	1982	1992	1.581.147,00	1.107.559,00	1.454.774,00

CAMPUS	EDIFICIO/Enderezo	Estudos/uso	cód.	Nº inv.	Cód. corp	Sup. constr.	Ano de constr.	Últimas reformas	Valor catastro	V.mercado (en €)	Custo reposición (en €)
Santiago	Edificio Gradín. Campus Sur	Servizo de Publicaciones	SS	3014	E-190	429	1979			58.732,00	120.082,00
Santiago	Capela. Campus Sur	Servizos relixiosos	SS	3015	E-075	363	1953			67.788,00	127.006,00
Santiago	Edificio de Almacén-Mantemento. Estrada S. Lourenzo	Almacén-Mantemento	SS	3016	E-070	2400	1953	1990	632.285,00	562.921,00	740.261,00
Santiago	Escola infantil "Breogan"	Servizos á comunidade	SS	3017	E-145	1380	1972		395.061,00	386.819,00	579.406,00
Santiago	Colexio Maior San Clemente. Pr. Rodríguez Cadarso s.n.	Servizos	SS	3018	E-110	2666	1953	1991	540.413,00	904.140,00	1.399.180,00
Santiago	Colexio Maior Rodríguez Cadarso. Pr. R. Cadarso s.n.	Servizos	SS	3019	E-105	2762	1953	1991	540.413,00	879.771,00	1.449.563,00
Santiago	Colexio Maior Fonseca	Servizos	SS	3020	E-100	4576	1953	2000	1.480.244,00	1.639.215,00	2.455.339,00
Santiago	Chalet 1	Servizos	SS	3021	E-080	438	1953			154.724,00	214.543,00
Santiago	Chalet 2	Servizos	SS	3022	E-085	325	1953			99.177,00	159.196,00
Santiago	Chalet 3,	Servizos	SS	3023	E-090	325	1953	1994		99.177,00	159.196,00
Santiago	Chalet 4, Servizos de Arquitectura e Urbanismo.	Servizos	SS	3024	E-095	438	1953	1994		155.107,00	214.543,00
Santiago	Edificio vivendas funcionarios. Avda das Ciencias	Servizos á comunidade	SS	3025	E-140	3158	1969	1995	653.140,00	730.972,00	1.000.306,00
Santiago	Estadio de Atletismo	Deporte Universitario	SS	3026	E-115	3235	1953	1996	2.255.009,00	369.022,00	617.093,00
Santiago	Campo de Fútbol	Deporte Universitario	SS	3027	E-185	176	1953	1979	1.112.708,00	22.029,00	33.997,00
Santiago	Piscina cuberta	Deporte Universitario	SS	3028	E-155	3172	1972	1991	377.991,00	1.006.486,00	1.123.311,00
Santiago	Pavillón Polideportivo	Deporte Universitario	SS	3029	E-195	3466	1981	1994	11.026.604,00	1.001.579,00	1.016.973,00
Santiago	Pista o aire libre	Deporte Universitario	SS	3030	E-180	228	1977	1992	543.544,00	22.285,00	22.679,00
Santiago	Instituto de Investigacións Tecnolóxicas	Investigación	SS	3033	E-290	1990	1997		743.838,00	1.547.606,00	1.547.606,00
Santiago	Instituto de Investigacións e Análises Alimentarias	Investigación	SS	3034	E-295	1990	1997		743.838,00	1.547.606,00	1.547.606,00
Santiago	Instituto de Investigación Acuicultura	Institutos de Investigación	SS	3035	E-300	1990	1997		743.838,00	1.547.606,00	1.547.606,00
Santiago	Edificio de apoio á investigación. CACTUS	Apoio á investigación	SS	3036	E-301	2.654	2000		903.108,00	2.208.371,00	2.208.371,00
Santiago	Escola Técnica Superior de Enxeñaría	Enxeñaría Q ^a	SS	3038	E-294	15.120	2003			7.251.588,00	7.251.588,00
Santiago	Fde. de C.C.da Educación Campus Vida	Psicoloxía/C.E.	SS	3039	E-225	13.041	1985	1997	3.666.295,00	3.044.624,00	2.451.588,00
Santiago	Fde. Ciencias Políticas e Relacións Laborais	Políticas, Relacións labor.	SS	3040	E-170	9.816	1987	1999	2.635.570,00	1.853.778,00	2.271.786,00
Santiago	Edificio Monte da Condesa	Colexo, Optica, Arqueol...	SS	3041	E-220	26.942	1984	2015	1.092.185,00	11.697.108,98	14.772.109,00
Santiago	Facultade de Psicoloxía	Psicoloxía	SS	3042	E-230	4.956	1999		1.850.004,00	2.798.941,00	1.699.091,00
Santiago	Biblioteca de Ciencias Sociais e Xurídicas Concepción Arenal	Biblioteca	SS	3043	E-011	7.646	2002		2.541.147,00	1.332.000,00	1.332.000,00
Santiago	Casa Jimena e Elisa Fdez de la Vega	Servizos	SH	1014	E-051	1.403	1869		698.566,00	1.185.000,00	1.185.000,00
Santiago	Edificio Hospital de Galeras	Asistencial	SN	2011	E-057	14.530	2004		3.679.623,00	4.507.590,00	6.763.143,00
Santiago	Edificio Almacén de residuos	Servizos	SS	3044	E-302	688	2004			551.253,00	551.253,00
Santiago	Instituto de Cerámica	Investigación	SS	3045	E-303	2.997	2004			2.761.775,00	2.761.775,00
Santiago	Centrais de coxeneración	Servizos	S.S.	3055	E-304	250	2005			3.735.046,00	3.735.046,00
Santiago	Edificio de Investigación Emprendia	Investigación	S:S:	3049	E-305	3.447	2007			3.804.055,00	3.804.055,00
Santiago	Centro de investigación en Bioloxía "CIBUS"	Investigación	S.S.	3051	E-306	14.652	2007			9.477.014,00	9.477.014,00
Santiago	Aulario CC. Clínicas RobertoNovoa Santos	Docencia	S.S.	3053	E-308	5.240	2008			4.942.130,00	4.942.130,00

CAMPUS	EDIFICIO/Enderezo	Estudos/uso	cód.	Nº inv.	Cód. corp	Sup. constr.	Ano de constr.	Últimas reformas	Valor catastro	V.mercado (en €)	Custo reposición (en €)
Santiago	Laboratorio de Radiofísica	Investigación	S.S.	3055	E-297	323	2009			444.493,00	444.493,00
Santiago	Helipuerto campus da saúde	Servizos	S.S.	3052	E-307	1.190	2007			877.550,00	877.550,00
Santiago	Centro de Investigación en Química Biolóxica "CIQUS"	Investigación	S.S.	3056	E-309	6.141	2008			10.539.668,00	10.539.668,00
Santiago	Centro de Investigación en Medicina Molecular "CIMUS"	Investigación	S.S.	3057	E-310	12.945	2008			9.220.124,00	9.220.124,00
Santiago	Edificio "Casa Europa"	Docencia	SN	2009	E-315	937	2000		182.209,00	1.138.049,00	1.138.049,00
Santiago	Centro Estudos Avanzados	Investigación	SN	2010	E-317	1.728	2003		61.087,00	2.235.477,00	2.235.477,00
Santiago	Museo de Historia Natural	Museo	SN	2011	E-312	3.482	2011			3.482.234,58	3.482.234,58
Santiago	Centro de Investig. en Tecnoloxía da Información "CITIUS"	Investigación	S.S.	3058	E-311	3.335	2010			4.212.926,00	4.212.926,00
Santiago	Centro de Biomedicina Experimental de Galicia (CEBEGA)	Investigación	S.S.	3059	E-316	6907	2014			6.126.304,02	6.035.651,20
Santiago	Edificio Laserpet	Investigación	S.S.	3060	E-258	359	2015			629.688,06	629.688,06
Santiago	Nova Facultade de Medicina	Docencia	S.S.	3061	E-318		2017				Obra en curso
TOTAL CAMPUS DE SANTIAGO						438.428			122.124.686,00	227.165.450,64	275.382.991,63
Lugo	Facultade de Veterinaria.	Veterinaria	LU	4003	E-535	28.133	1984		13.693.000,00	9.400.394,00	13.931.461,00
Lugo	Pavillón clínicas veterinarias Rof Codina. Campus Univer.	Veterinaria	LU	4004	E-565	1.849	1984			1.959.299,00	1.959.299,00
Lugo	Facultade de Formación do Profesorado Lugo	Maxisterio	LU	4005	E-515	9.310	1956	1993		2.070.486,00	2.070.486,00
Lugo	Instalacións deportivas Fac. de Form. do Profesorado Lugo	Deporte universitario	LU	4006	E-516	562	1956			108.182,00	108.182,00
Lugo	Residencia Universitaria Xesús de Bal e Gay	Servizos comunidade	LU	4007	E-545	4.151	1994			885.687,00	885.687,00
Lugo	Escola Politécnica Superior de Enxeñaría	Varios	LU	4008	E-540	17.295	1994		6.018.000,00	6.840.359,00	6.840.359,00
Lugo	Facultade de Admon. e Dirección de Empresas	Empresariais	LU	4010	E-550	9.324	1997		2.767.000,00	5.594.858,00	5.594.858,00
Lugo	Biblioteca Intercentros	Biblioteca	LU	4011	E-560	11.130	1997		4.334.000,00	4.785.986,00	4.785.986,00
Lugo	Facultade de Ciencias. Rúa Alfonso X	Química, Humanidades	LU	4012	E-530	8.710	1983			2.792.446,00	2.792.446,00
Lugo	Edificio Vicerreitoría. Praza de Pío XII,3 y 4.	Varios	LU	4013	E-566	3.189	2002/10		190.000,00	2.526.852,77	1.961.787,02
Lugo	Complexo docente Humanidades, Enfermería, R.Laborais	Varios	LU	4014	E-567	8.858	2002			5.299.358,03	1.190.000,00
Lugo	Edificio "Lazareto", para Animalario	Veterinaria	LU	4015	E-564	100	2004			169.204,50	30.050,00
Lugo	Almacén de produtos Químicos. R/Alfonso X	Varios	LU	4016	E-568	50	2005			57.724,00	57.724,00
Lugo	Edificio de apoio á investigación (CACTUS) Lugo	Investigación	LU	4017	E-569	2566	2006			3.162.630,00	3.162.630,00
Lugo	Aula de produtos lácteos	Investigación	LU	4019		850	2008				
Lugo	Estación Científica do Courel	Investigación	LU	4018	E-574	930	2009			1.312.860,00	1.312.860,00
Lugo	Instituto de Biodiversidade Agraria (IBADER)	Docencia/invest.	LU	4020	E-573	514	2009			601.367,00	601.367,00
Lugo	Edificio laboratorios	Docencia/invest.	LU	4021	E-575	3997	2010			4.313.024,00	4.313.024,00
Lugo	Nave para almacén de maquinaria agrícola Lugo	Investigación	LU	4023	E-576	619	2012			236.240,65	236.240,65
Lugo	CETIL (Aula de produtos lácteos)	Investigación	LU	4022	E-578	697	2013	2015		6.383.440,57	6.818.800,00
TOTAL CAMPUS DE LUGO						112.834			27.002.000,00	58.500.398,52	58.653.246,67

CAMPUS	EDIFICIO/Enderezo	Estudos/uso	cód.	N°inv.	Cód. corp	Sup. constr.	Ano de constr.	Últimas reformas	Valor catastro	V.mercado (en €)	Custo reposición (en €)
Ferrol	Casa do Horreo nº1 en A Graña. Bioloxía Mariña	Investigación	CO	5000	E-577	461	2002	2003	21.807,00	204.550,00	204.550,00
Ferrol	Casa da Estrela A Graña. Bioloxía Mariña	Investigación	CO	5001	E-570	499	2002	2003		216.000,00	216.000,00
Vigo	Casa en Alcabre (Vigo)	servizos	PO	5003	E-572	2080	1977			153.048,00	153.048,00
Vilagarcía	Estacion Hidrobioloxica Rio Con	Investigación	PO	5004	E-571	712	2004			601.012,00	601.012,00
	TOTAL OUTRAS LOCALIZACIÓNS					3.752				1.174.610,00	1.174.610,00
								TOTAL BENS INMOBLES		286.840.459,16	

5.CONTABILIDADE ANALÍTICA

Desde as contas anuais do 2014, a USC incorpora como parte integrante da documentación asociada á rendición de contas, os informes relativos ao custo de actividades definidos no punto 25 do Plan Xeral de Contabilidade Pública de 2010.

O último informe da CRUE que avalía o estado de implantación da contabilidade analítica no sistema universitario público español, datado o 10 de novembro de 2016, pon de manifesto que queda un largo camiño por recorrer para que exista un número significativo de universidades con este sistema implantado e actualmente estase contemplando o 2021 como data límite para a implantación do sistema. Entre tanto a USC continúa a introducir melloras que permitan obter unha imputación de custos máis adecuada e uns informes de resultados de mais doada interpretación. No presente exercicio se incorpora ao sistema contable o catálogo de actividades do Servizo de Deportes e do Centro de Linguas Modernas, o que abre a porta ao tratamento en detalle doutros servizos e áreas de PAS, por outro lado tamén se consolidan neste exercicio melloras aplicadas sobre a presentación de resultados relativas aos Programas de Investigación de Xestión Integrada e aos Custos calculados das titulacións oficiais por curso académico.

ANEXO: EXECUCIÓN ORZAMENTARIA

ANEXO**EXECUCIÓN ORZAMENTARIA**

Os cadros que integran este anexo ofrecen a seguinte información:

Cadro	Información que recolle
1	Créditos definitivos por capítulo – Non afectado
2	Créditos definitivos por capítulo – Afectado
3	Créditos definitivos por grupos funcionais – Non afectado
4	Créditos definitivos por grupos funcionais – Afectado
5	Execución Capítulo I
6	Execución Capítulo III, IV, VII e IX
7	Departamentos. Gastos segundo a natureza económica
8	Proxectos de investigación. Gastos segundo a natureza económica
9	Convenios de investigación. Gastos segundo a natureza económica
10	Reunións Científicas. Gastos segundo a natureza económica
11	Cursos: Másteres Oficiais, Cursos de Verán e Posgrao Propio. Gastos segundo a natureza económica
12	Capítulo II. Gastos segundo a natureza económica – Non afectado
13	Capítulo VI. Gastos segundo a natureza económica – Non afectado
14	Investigación por centros
15	Resumo das operacións realizadas polos centros

CADRO 1: CRÉDITO DEFINITIVO POR CAPÍTULO – NON AFECTADO

ORGÁNICO	CENTRO	1. GASTOS DE PERSOAL	2. GASTOS EN BENS CORRENTES E SERVIZOS	3. GASTOS FINANCEIROS	4. TRANSF. CORRENTES	5. FONDO DE CONTINXENCIA CUMPRIMENTO DO PLAN	6. INVESTIMENTOS	7. TRANSF. DE CAPITAL	9. PASIVOS FINANCEIROS	TOTAL
<u>Rede de Centros Singulares de Investigación</u>										
2002	CENTRO DE INVESTIGACIÓN EN QUÍMICA BIOLÓXICA E MATERIAIS MOLECULARES (CIQUS)		3.300,00				2.067,97			5.367,97
2003	CENTRO DE INVESTIGACIÓN EN MEDICINA MOLECULAR E ENFERMIDADES CRÓNICAS (CIMUS)		4.000,00				9.374,52			13.374,52
2005	CENTRO DE INVESTIGACIÓN EN TECNOLOXÍAS DA INFORMACIÓN (CITIUS)		2.250,00							2.250,00
Subtotal			9.550,00				11.442,49			20.992,49
<u>Facultades Universitarias</u>										
5010	FACULTADE DE BIOLOXÍA		66.188,08				40.153,01			106.341,09
5011	FACULTADE DE CIENCIAS		30.105,21				12.515,00			42.620,21
5012	FACULTADE DE CIENCIAS DA COMUNICACIÓN		34.745,92				43.407,75			78.153,67
5013	FACULTADE DE ADMINISTRACIÓN E DIRECC. DE EMPRESAS		15.157,55				9.152,08			24.309,63
5014	FACULTADE DE CIENCIAS POLÍTICAS E SOCIAIS		40.839,88				22.798,27			63.638,15
5015	FACULTADE DE CIENCIAS ECONÓMICAS E EMPRS.		110.170,73				46.407,35			156.578,08
5016	FACULTADE DE CIENCIAS DA EDUCACIÓN		83.434,70				61.122,79			144.557,49
5017	FACULTADE DE FORMACIÓN DO PROFESORADO		41.227,94				11.270,00			52.497,94
5024	FACULTADE DE RELACIÓNS LABORAIS		24.471,81				15.476,00			39.947,81
5025	FACULTADE DE DEREITO		109.337,41				32.879,29			142.216,70
5035	FACULTADE DE FARMACIA		106.418,27				38.978,79			145.397,06
5040	FACULTADE DE FILOLOXÍA		82.219,18				47.966,65			130.185,83
5045	FACULTADE DE FILOSOFÍA		17.219,22				7.083,96			24.303,18
5050	FACULTADE DE FÍSICA		29.347,46				62.083,00			91.430,46
5053	FACULTADE DE HUMANIDADES		20.667,31				7.850,00			28.517,31
5055	FACULTADE DE MEDICINA E ODONTOLOXÍA		318.680,32				112.298,71			430.979,03
5056	FACULTADE DE OPTICA E OPTOMETRIA		36.748,57				24.884,50			61.633,07
5057	FACULTADE DE ENFERMARÍA		19.263,45				23.879,35			43.142,80
5060	FACULTADE DE MATEMÁTICAS		44.335,47				21.780,64			66.116,11
5064	FACULTADE DE PSICOLOXÍA		49.828,78				40.039,14			89.867,92
5065	FACULTADE DE QUÍMICA		79.409,56				46.989,48			126.399,04
5070	FACULTADE DE VETERINARIA		126.105,66				29.609,97			155.715,63
5075	FACULTADE DE XEOGRAFÍA E HISTORIA		54.470,35				45.820,04			100.290,39
Subtotal			1.540.392,83				804.445,77			2.344.838,60
<u>Escolas Técnicas Superiores</u>										
5240	ESCOLA POLITÉCNICA SUPERIOR		73.003,09				40.831,12			113.834,21
5250	ESCOLA TÉCNICA SUPERIOR DE ENXEÑERÍA		61.371,10				55.387,57			116.758,67
Subtotal			134.374,19				96.218,69			230.592,88
<u>Outros Centros Docentes</u>										
5502	CENTRO DE TECNOLOXÍAS PARA A APRENDIZAXE (CeTa)		49.146,50				3.700,00			52.846,50
5504	CIEDUS		15.497,00				7.000,00			22.497,00
5505	CEP		17.045,00				950,00			17.995,00
Subtotal			81.688,50				11.650,00			93.338,50

Informe de Xestión 2017

ORGÁNICO	CENTRO	1. GASTOS DE PERSOAL	2. GASTOS EN BENS CORRENTES E SERVIZOS	3. GASTOS FINANCEIROS	4. TRANSF. CORRENTES	5. FONDO DE CONTINXENCIA CUMPRIMENTO DO PLAN	6. INVESTIMENTOS	7. TRANSF. DE CAPITAL	9. PASIVOS FINANCEIROS	TOTAL
<u>Institutos Universitarios</u>										
6010	INSTITUTO DE CIENCIAS DA EDUCACIÓN (ICE)		1.326,45				399,00			1.725,45
6015	INST. DE ESTUDIOS E DESENV. DE GALICIA (IDEGA)		2.562,00				8.401,40			10.963,40
6020	CENTRO DE LINGUAS MODERNAS (CLM)		149.304,12							149.304,12
6025	INSTITUTO DA LINGUA GALEGA (ILG)		750,00				1.252,00			2.002,00
6030	INSTITUTO DE CRIMINOLOXÍA		81.408,51				484,00			81.892,51
6035	INSTITUTO DE CERÁMICA		1.000,00				219,60			1.219,60
6040	INSTITUTO DE CIENCIAS FORENSES "LUIS CONCEIRO"		1.000,00				4.798,90			5.798,90
6045	INSTITUTO DE INVESTIGACIÓN E ANÁLISES ALIMENTARIA						2.528,00			2.528,00
6050	INSTITUTO DE CIENCIAS NEUROLÓXICAS									
6055	INSTITUTO DE DEREITO INDUSTRIAL						228,00			228,00
6060	INSTITUTO GALEGO DE FÍSICA DE ALTAS ENERXÍAS		200,00				4.140,00			4.340,00
6065	INSTITUTO DE INVESTIGACIÓN TECNOLÓXICAS		200,00				2.557,00			2.757,00
6070	INSTITUTO DE MATEMÁTICAS		200,00				200,00			400,00
6075	INSTITUTO DE ACUICULTURA		1.300,00				2.186,00			3.486,00
6080	INSTITUTO DE FARMACIA INDUSTRIAL						200,00			200,00
6090	INSTITUTO DE ORTOPEDIA E BANCO TECIDOS MUSCULOESQU									
6095	INST. DE BIODIV. AGRARIA E DESENV. RURAL (IBADER)		750,00				2.734,00			3.484,00
	Subtotal		240.001,08				30.327,90			270.328,98
<u>Escolas Profesionais</u>										
6510	ESCOLA PRÁCTICA XURÍDICA		10.340,85				11.093,01			21.433,86
	Subtotal		10.340,85				11.093,01			21.433,86
<u>Servizos de Apoio a Docencia e a Investigación</u>										
7010	BIBLIOTECA UNIVERSITARIA (BUC)		2.849.725,15				48.289,90			2.898.015,05
7011	BIBLIOTECA INTERCENTROS CAMPUS LUGO		1.151,01							1.151,01
7012	BIBLIOTECA CONCEPCIÓN ARENAL		600,00							600,00
7015	ARQUIVO HISTÓRICO		15.385,90				2.481,14			17.867,04
7020	SERVIZO DE MEDIOS AUDIOVISUAIS (SERVIMAV)		10.893,57				8.592,01			19.485,58
7025	SERVIZO DE PUBLICACIÓN E INTERCAMBIO CIENTÍFICO		98.759,99							98.759,99
7031	ÁREA DE XESTIÓN E VALORIZACIÓN DE I+D+i		2.677,00							2.677,00
7032	ÁREA DE RECURSOS DE APOIO Á INVESTIGACIÓN E PROXEC		288.827,75				658.832,82			947.660,57
7033	AREA DE VALORIZACIÓN, TRANSFERENCIA E EMPREND		5.702,00							5.702,00
7034	AREA DE REC. APOIO Á INV E PROXEC.EXTERIOR. LUGO						68.401,76			68.401,76
7040	OBSERVATORIO ASTRONÓMICO "RAMÓN MARÍA ALLER"		964,06							964,06
7055	CENTRO DE ESTUDIOS AVANZADOS									
7060	ESTACIÓN BIOLOXÍA MARÍNA "A GRAÑA"		1.000,00				21.557,19			22.557,19
7061	ESTACIÓN HIDROBIOLOXÍA "ENCORO DO CON"		1.000,00				13.996,29			14.996,29
7062	ESTACIÓN DE BIOLOXÍA DO COUREL		864,80							864,80
	Subtotal		3.277.551,23				822.151,11			4.099.702,34
<u>Servizos á Comunidade Universitaria</u>										
7505	ÁREA TECNOLOXÍA DA INFORMACIÓN		1.213.706,80				712.902,92			1.926.609,72
7510	IMPRESA UNIVERSITARIA		300,00							300,00
7520	CENTRO DE ESTUDOS E DOCUMENTACIÓN EUROPEOS DA USC		1.000,00							1.000,00
7533	UNIDADE DE MANTEMENTO E SEGURIDADE		259.649,78							259.649,78
7535	ESCOLA INFANTIL BREOGÁN		25.929,99							25.929,99
7540	ÁREA DE DEPORTES		201.401,69		419.790,00		20.044,88			641.236,57
7570	SERVIZO DE NORMALIZACIÓN LINGÜÍSTICA		32.998,25				438,00			33.436,25
7575	VALEDOR DA COMUNIDADE UNIVERSITARIA		3.500,00							3.500,00
	Subtotal		1.738.486,51		419.790,00		733.385,80			2.891.662,31
<u>Sistema Universitario de Residencias</u>										
7600	SERVIZO UNIVERSITARIO DE RESIDENCIAS (SUR)		87.392,36				61.854,60			149.246,96
7610	COLEXIO MAIOR FONSECA		5.000,00							5.000,00
7615	COLEXIO MAIOR RODRÍGUEZ CADARSO		3.000,00							3.000,00

Informe de Xestión 2017

ORGÁNICO	CENTRO	1. GASTOS DE PERSOAL	2. GASTOS EN BENS CORRENTES E SERVIZOS	3. GASTOS FINANCEIROS	4. TRANSF. CORRENTES	5. FONDO DE CONTINXENCIA CUMPRIMENTO DO PLAN	6. INVESTIMENTOS	7. TRANSF. DE CAPITAL	9. PASIVOS FINANCEIROS	TOTAL
7620	COLEXIO MAIOR SAN CLEMENTE		4.000,00							4.000,00
7630	RESIDENCIA UNIVERSITARIA BURGO DAS NACIÓNS		11.000,00							11.000,00
7635	RESIDENCIA UNIVERSITARIA MONTE DA CONDESA		11.000,00							11.000,00
7640	RESIDENCIA UNIVERSITARIA XESÚS DE BAL E GAI		4.700,00							4.700,00
	Subtotal		126.092,36				61.854,60			187.946,96
	Órganos de Goberno									
8010	OFICINA REITOR		67.360,00		288.588,58					355.948,58
8021	VIC. DE COMUNICACIÓN E COORDINACIÓN		260.626,25		90.947,81		3.266,91	200.000,00		554.840,97
8022	VIC. DE ESTUDANTES, CULTURA E RESP. SOC.		156.853,46							156.853,46
8031	VIC. DE INTERNACIONALIZACIÓN		93.166,00							93.166,00
8032	VIC. DE COORDINACIÓN CAMPUS DE LUGO		97.051,90		685,10		599,00			98.336,00
8036	VIC. DE ORG. ACADEMICA E PDI		7.986,16				17.000,00			24.986,16
8037	VIC. DE OFERTA DOCENTE E INNOVACIÓN EDUCATIVA		6.725,81		119.699,05		4.253,06			130.677,92
8050	VCR. DE INVESTIGACIÓN E INNOVACIÓN		17.725,00		112.100,00		51.604,68		1.242.725,66	1.424.155,34
8060	SECRETARÍA XERAL		287.483,30		9.927,54		2.525,42			299.936,26
8070	CONSELLO SOCIAL		69.661,00							69.661,00
8075	XERENCIA	130.603.204,88	17.012.839,03	943.631,32	642.879,66		2.421.063,38		10.381.352,10	162.004.970,37
	Subtotal	130.603.204,88	18.077.477,91	943.631,32	1.264.827,74		2.500.312,45	200.000,00	11.624.077,76	165.213.532,06
	Total xeral	130.603.204,88	25.235.955,46	943.631,32	1.684.617,74		5.082.881,82	200.000,00	11.624.077,76	175.374.368,98

CADRO 2. CRÉDITOS DEFINITIVO POR CAPÍTULO – AFECTADO

ORGÁNICO	CENTRO	1. GASTOS DE PERSOAL	2. GASTOS EN BENS CORRENTES E SERVIZOS	4. TRANSFERENCIAS CORRENTES	6. INVESTIMENTOS	8. ACTIVOS FINANCEIROS	TOTAL
	<u>Rede de Centros Singulares de Investigación</u>						
2002	CENTRO DE INVESTIGACIÓN EN QUÍMICA BIOLÓXICA E MATERIAIS MOLECULARES (CIQUS)				7.373.855,47		7.373.855,47
2003	CENTRO DE INVESTIGACIÓN EN MEDICINA MOLECULAR E ENFERMIDADES CRÓNICAS (CIMUS)		5.889,74		11.321.426,46		11.327.316,20
2005	CENTRO DE INVESTIGACIÓN EN TECNOLOXÍAS DA INFORMACIÓN (CITIUS)				2.428.352,42		2.428.352,42
	Subtotal		5.889,74		21.123.634,35		21.129.524,09
	<u>Facultades Universitarias</u>						
5010	FACULTADE DE BIOLOXÍA		13.677,65		2.133.370,28		2.147.047,93
5011	FACULTADE DE CIENCIAS		23.863,88		205.352,70		229.216,58
5012	FACULTADE DE CIENCIAS DA COMUNICACIÓN		8.805,60		617.192,15		625.997,75
5013	FACULTADE DE ADMINISTRACIÓN E DIRECC. DE EMPRESAS		54.497,03		88.639,03		143.136,06
5014	FACULTADE DE CIENCIAS POLÍTICAS E SOCIAIS		3.223,53		105.658,12		108.881,65
5015	FACULTADE DE CIENCIAS ECONÓMICAS E EMPRS.		554.446,88		746.859,80		1.301.306,68
5016	FACULTADE DE CIENCIAS DA EDUCACIÓN		108.224,58		806.944,23		915.168,81
5017	FACULTADE DE FORMACIÓN DO PROFESORADO		18.097,66		808.666,79		826.764,45
5024	FACULTADE DE RELACIÓNS LABORAIS		79.544,69		111.471,62		191.016,31
5025	FACULTADE DE DEREITO		206.195,04		474.830,24		681.025,28
5035	FACULTADE DE FARMACIA		24.801,51		1.549.378,16		1.574.179,67
5040	FACULTADE DE FILOLOXÍA		636.282,10	12.530,00	1.297.540,03		1.946.352,13
5045	FACULTADE DE FILOSOFÍA		3.230,00		56.057,80		59.287,80
5050	FACULTADE DE FÍSICA		11.956,00		3.961.356,58		3.973.312,58
5053	FACULTADE DE HUMANIDADES		3.416,41		83.198,94		86.615,35
5055	FACULTADE DE MEDICINA E ODONTOLOXÍA		975.983,03		1.630.213,11		2.606.196,14
5056	FACULTADE DE OPTICA E OPTOMETRIA				163.203,82		163.203,82
5057	FACULTADE DE ENFERMARÍA		65.289,22				65.289,22
5060	FACULTADE DE MATEMÁTICAS		65.910,19		1.996.635,51		2.062.545,70
5064	FACULTADE DE PSICOLOXÍA		67.048,66		1.103.039,33		1.170.087,99
5065	FACULTADE DE QUÍMICA		3.876,91		1.791.368,97		1.795.245,88
5070	FACULTADE DE VETERINARIA		48.677,48		3.372.033,80		3.420.711,28
5075	FACULTADE DE XEOGRAFÍA E HISTORIA		134.069,63		1.145.233,01		1.279.302,64
	Subtotal		3.111.117,68	12.530,00	24.248.244,02		27.371.891,70
	<u>Escolas Técnicas Superiores</u>						
5240	ESCOLA POLITÉCNICA SUPERIOR		95.136,87		3.967.350,14		4.062.487,01
5250	ESCOLA TÉCNICA SUPERIOR DE ENXEÑERÍA		9.642,00		3.589.766,66		3.599.408,66
	Subtotal		104.778,87		7.557.116,80		7.661.895,67
	<u>Outros Centros Docentes</u>						
5502	CENTRO DE TECNOLOXÍAS PARA A APRENDIZAXE (CeTa)				30.000,00		30.000,00
5504	CIEDUS			37.575,84	34.466,29		72.042,13
5505	CEP		86.471,14				86.471,14

Informe de Xestión 2017

ORGÁNICO	CENTRO	1. GASTOS DE PERSOAL	2. GASTOS EN BENS CORRENTES E SERVIZOS	4. TRANSFERENCIAS CORRENTES	6. INVESTIMENTOS	8. ACTIVOS FINANCEIROS	TOTAL
	Subtotal		86.471,14	37.575,84	64.466,29		188.513,27
	Institutos Universitarios						
6010	INSTITUTO DE CIENCIAS DA EDUCACIÓN (ICE)		38.879,72		25.183,08		64.062,80
6015	INST. DE ESTUDIOS E DESENV. DE GALICIA (IDEGA)		4.201,73		885.770,56		889.972,29
6025	INSTITUTO DA LINGUA GALEGA (ILG)				540.854,34		540.854,34
6030	INSTITUTO DE CRIMINOLOXÍA				22.392,29		22.392,29
6035	INSTITUTO DE CERÁMICA				231.761,48		231.761,48
6040	INSTITUTO DE CIENCIAS FORENSES "LUIS CONCEIRO"				936.295,37		936.295,37
6045	INSTITUTO DE INVESTIGACIÓN E ANÁLISES ALIMENTARIA				179.337,59		179.337,59
6055	INSTITUTO DE DEREITO INDUSTRIAL				89.876,33		89.876,33
6060	INSTITUTO GALEGO DE FÍSICA DE ALTAS ENERXÍAS				672.794,45		672.794,45
6065	INSTITUTO DE INVESTIGACIÓNS TECNOLÓXICAS				758.419,70		758.419,70
6070	INSTITUTO DE MATEMÁTICAS				116.671,60		116.671,60
6075	INSTITUTO DE ACUICULTURA		715,00		518.266,76		518.981,76
6090	INSTITUTO DE ORTOPEDIA E BANCO TECIDOS MUSCULOESQU				3.231,84		3.231,84
6095	INST. DE BIODIV. AGRARIA E DESENV. RURAL (IBADER)				160.346,65		160.346,65
	Subtotal		43.796,45		5.141.202,04		5.184.998,49
	Escolas Profesionais						
6510	ESCOLA PRÁCTICA XURÍDICA		143.919,63				143.919,63
	Subtotal		143.919,63				143.919,63
	Servizos de Apoio a Docencia e a Investigación						
7015	ARQUIVO HISTÓRICO				8.474,58		8.474,58
7025	SERVIZO DE PUBLICACIÓNS E INTERCAMBIO CIENTÍFICO						
7031	ÁREA DE XESTIÓN E VALORIZACIÓN DE I+D+i				414.950,57		414.950,57
7033	AREA DE VALORIZACIÓN, TRANSFERENCIA E EMPREND				586.813,05		586.813,05
7040	OBSERVATORIO ASTRONÓMICO "RAMÓN MARÍA ALLER"		10.000,00		45.757,75		55.757,75
7050	MUSEO DE HISTORIA NATURAL		74.536,34		16.643,63		91.179,97
7051	MUSEO DOMUS MITREO		14.000,00		94.935,05		108.935,05
7060	ESTACIÓN BIOLOXÍA MARIÑA "A GRAÑA"				88.875,58		88.875,58
7061	ESTACIÓN HIDROBIOLOXÍA "ENCORO DO CON"		2.446,44		273.632,59		276.079,03
	Subtotal		100.982,78		1.530.082,80		1.631.065,58
	Servizos á Comunidade Universitaria						
7505	ÁREA TECNOLOXÍA DA INFORMACIÓN			20.542,95			20.542,95
7520	CENTRO DE ESTUDOS E DOCUMENTACIÓN EUROPEOS DA USC				6.554,94		6.554,94
7570	SERVIZO DE NORMALIZACIÓN LINGÜÍSTICA			7.000,00			7.000,00
	Subtotal			27.542,95	6.554,94		34.097,89
	Órganos de Goberno						
8010	OFICINA REITOR		39.535,50	154.318,32	131.302,00		325.155,82
8021	VIC. DE COMUNICACIÓN E COORDINACIÓN			40.000,00			40.000,00
8022	VIC. DE ESTUDANTES, CULTURA E RESP. SOC.		157.783,27	135.147,12	58.457,95		351.388,34
8031	VIC. DE INTERNACIONALIZACIÓN		1.633.205,94	5.061.262,94	53.676,14		6.748.145,02
8032	VIC. DE COORDINACIÓN CAMPUS DE LUGO		273.858,55		760.904,82		1.034.763,37
8033	VIC. DE DESENV. CIENTÍF. E TECN. CAMPUS LUGO				562.479,23		562.479,23
8034	VIC. DE SERVIZOS UNIVERSITARIOS CAMPUS LUGO			114.651,67			114.651,67
8036	VIC. DE ORG. ACADEMICA E PDI		32.510,22				32.510,22

Informe de Xestión 2017

ORGÁNICO	CENTRO	1. GASTOS DE PERSOAL	2. GASTOS EN BENS CORRENTES E SERVIZOS	4. TRANSFERENCIAS CORRENTES	6. INVESTIMENTOS	8. ACTIVOS FINANCEIROS	TOTAL
8037	VIC.DE OFERTA DOCENTE E INNOVACIÓN EDUCATIVA		14.030,26				14.030,26
8050	VCR. DE INVESTIGACIÓN E INNOVACIÓN				20.756.208,52		20.756.208,52
8075	XERENCIA	13.860.276,94	173.939,87		1.068.670,81	499.707,18	15.602.594,80
	Subtotal	13.860.276,94	2.324.863,61	5.505.380,05	23.391.699,47	499.707,18	45.581.927,25
	Total Xeral	13.860.276,94	5.921.819,90	5.583.028,84	83.063.000,71	499.707,18	108.927.833,57

CADRO 3: CRÉDITOS DEFINITIVOS POR GRUPOS FUNCIONAIS – NON AFECTADOS

ORGÁNICO	CENTRO	2 Produción e prestación de servizos de apoio á investigación	3 Produción de infraestruturas e servizos a docencia e á investigación	5 Financeiros	6 Produción e prestación de servizos de apoio á docencia	9 Asistencia , extensión universitaria e promoción da comunidade universitaria.	Total xeral
<u>Rede de Centros Singulares de Investigación</u>							
2002	CENTRO DE INVESTIGACIÓN EN QUÍMICA BIOLÓXICA E MATERIAIS MOLECULARES (CIQUS)	5.367,97					5.367,97
2003	CENTRO DE INVESTIGACIÓN EN MEDICINA MOLECULAR E ENFERMIDADES CRÓNICAS (CIMUS)	13.374,52					13.374,52
2005	CENTRO DE INVESTIGACIÓN EN TECNOLOXÍAS DA INFORMACIÓN (CITIUS)	2.250,00					2.250,00
	Subtotal	20.992,49					20.992,49
<u>Facultades Universitarias</u>							
5010	FACULTADE DE BIOLOXÍA	20.911,51	85.429,58				106.341,09
5011	FACULTADE DE CIENCIAS		42.620,21				42.620,21
5012	FACULTADE DE CIENCIAS DA COMUNICACIÓN	6.411,14	71.742,53				78.153,67
5013	FACULTADE DE ADMINISTRACIÓN E DIRECC. DE EMPRESAS	370,08	23.939,55				24.309,63
5014	FACULTADE DE CIENCIAS POLÍTICAS E SOCIAIS	5.561,92	58.076,23				63.638,15
5015	FACULTADE DE CIENCIAS ECONÓMICAS E EMPRS.	27.945,05	110.612,03			18.021,00	156.578,08
5016	FACULTADE DE CIENCIAS DA EDUCACIÓN	20.254,79	124.302,70				144.557,49
5017	FACULTADE DE FORMACIÓN DO PROFESORADO		52.497,94				52.497,94
5024	FACULTADE DE RELACIÓNS LABORAIS		39.947,81				39.947,81
5025	FACULTADE DE DEREITO	12.783,82	117.432,88			12.000,00	142.216,70
5035	FACULTADE DE FARMACIA	15.492,92	129.904,14				145.397,06
5040	FACULTADE DE FILOLOXÍA	28.570,65	101.615,18				130.185,83
5045	FACULTADE DE FILOSOFÍA	3.067,10	21.236,08				24.303,18
5050	FACULTADE DE FÍSICA	26.488,47	64.941,99				91.430,46
5053	FACULTADE DE HUMANIDADES		28.517,31				28.517,31
5055	FACULTADE DE MEDICINA E ODONTOLOXÍA	58.187,71	372.791,32				430.979,03
5056	FACULTADE DE OPTICA E OPTOMETRIA		61.633,07				61.633,07
5057	FACULTADE DE ENFERMARÍA		43.142,80				43.142,80
5060	FACULTADE DE MATEMÁTICAS	11.835,64	54.280,47				66.116,11
5064	FACULTADE DE PSICOLOXÍA	13.073,16	73.566,76			3.228,00	89.867,92
5065	FACULTADE DE QUÍMICA	24.724,77	101.674,27				126.399,04
5070	FACULTADE DE VETERINARIA	7.403,97	147.061,66			1.250,00	155.715,63
5075	FACULTADE DE XEOGRAFÍA E HISTORIA	17.592,04	82.698,35				100.290,39
	Subtotal	300.674,74	2.009.664,86			34.499,00	2.344.838,60
<u>Escolas Técnicas Superiores</u>							
5240	ESCOLA POLITÉCNICA SUPERIOR	15.427,12	98.407,09				113.834,21
5250	ESCOLA TÉCNICA SUPERIOR DE ENXEÑERÍA	33.882,38	82.876,29				116.758,67
	Subtotal	49.309,50	181.283,38				230.592,88
<u>Outros Centros Docentes</u>							
5502	CENTRO DE TECNOLOXÍAS PARA A APRENDIZAXE (CeTa)				52.846,50		52.846,50
5504	CIEDUS				22.497,00		22.497,00
5505	CEP				17.995,00		17.995,00
	Subtotal				93.338,50		93.338,50

Informe de Xestión 2017

ORGÁNICO	CENTRO	2 Produción e prestación de servizos de apoio á investigación	3 Produción de infraestruturas e servizos a docencia e á investigación	5 Financeiros	6 Produción e prestación de servizos de apoio á docencia	9 Asistencia , extensión universitaria e promoción da comunidade universitaria.	Total xeral
<u>Institutos Universitarios</u>							
6010	INSTITUTO DE CIENCIAS DA EDUCACIÓN (ICE)	399,00	1.326,45				1.725,45
6015	INST. DE ESTUDIOS E DESENV. DE GALICIA (IDEGA)	10.851,40	112,00				10.963,40
6020	CENTRO DE LINGUAS MODERNAS (CLM)				149.304,12		149.304,12
6025	INSTITUTO DA LINGUA GALEGA (ILG)	2.002,00					2.002,00
6030	INSTITUTO DE CRIMINOLOXÍA				81.892,51		81.892,51
6035	INSTITUTO DE CERÁMICA	1.219,60					1.219,60
6040	INSTITUTO DE CIENCIAS FORENSES "LUIS CONCEIRO"	5.798,90					5.798,90
6045	INSTITUTO DE INVESTIGACIÓN E ANÁLISES ALIMENTARIA	2.528,00					2.528,00
6050	INSTITUTO DE CIENCIAS NEUROLÓXICAS						
6055	INSTITUTO DE DEREITO INDUSTRIAL	228,00					228,00
6060	INSTITUTO GALEGO DE FÍSICA DE ALTAS ENERXÍAS	4.340,00					4.340,00
6065	INSTITUTO DE INVESTIGACIÓNS TECNOLÓXICAS	2.757,00					2.757,00
6070	INSTITUTO DE MATEMÁTICAS	400,00					400,00
6075	INSTITUTO DE ACUICULTURA	3.486,00					3.486,00
6080	INSTITUTO DE FARMACIA INDUSTRIAL	200,00					200,00
6090	INSTITUTO DE ORTOPEDIA E BANCO TECIDOS MUSCULOESQU	0,00					0,00
6095	INST. DE BIODIV. AGRARIA E DESENV. RURAL (IBADER)	3.484,00					3.484,00
	Subtotal	37.693,90	1.438,45		231.196,63		270.328,98
<u>Escolas Profesionais</u>							
6510	ESCOLA PRÁCTICA XURÍDICA				21.433,86		21.433,86
	Subtotal				21.433,86		21.433,86
<u>Servizos de Apoio a Docencia e a Investigación</u>							
7010	BIBLIOTECA UNIVERSITARIA (BUSC)		2.898.015,05				2.898.015,05
7011	BIBLIOTECA INTERCENTROS CAMPUS LUGO		1.151,01				1.151,01
7012	BIBLIOTECA CONCEPCIÓN ARENAL		600,00				600,00
7015	ARQUIVO HISTÓRICO		17.867,04				17.867,04
7020	SERVIZO DE MEDIOS AUDIOVISUAIS (SERVIMAV)		19.485,58				19.485,58
7025	SERVIZO DE PUBLICACIÓNS E INTERCAMBIO CIENTÍFICO		98.759,99				98.759,99
7031	ÁREA DE XESTIÓN E VALORIZACIÓN DE I+D+i	2.677,00					2.677,00
7032	ÁREA DE RECURSOS DE APOIO Á INVESTIGACIÓN E PROXEC	947.660,57					947.660,57
7033	AREA DE VALORIZACIÓN, TRANSFERENCIA E EMPREND	5.702,00					5.702,00
7034	AREA DE REC. APOIO Á INV E PROXEC.EXTERIOR. LUGO	68.401,76					68.401,76
7040	OBSERVATORIO ASTRONÓMICO "RAMÓN MARÍA ALLER"	964,06					964,06
7055	CENTRO DE ESTUDIOS AVANZADOS						
7060	ESTACIÓN BIOLOXÍA MARIÑA "A GRAÑA"	22.557,19					22.557,19
7061	ESTACIÓN HIDROBIOLOXÍA "ENCORO DO CON"	14.996,29					14.996,29
7062	ESTACIÓN DE BIOLOXÍA DO COUREL	864,80					864,80
	Subtotal	1.063.823,67	3.035.878,67				4.099.702,34
<u>Servizos á Comunidade Universitaria</u>							
7505	ÁREA TECNOLOXÍA DA INFORMACIÓN	73.006,00	1.853.603,72				1.926.609,72
7510	IMPRESA UNIVERSITARIA		300,00				300,00

Informe de Xestión 2017

ORGÁNICO	CENTRO	2 Produción e prestación de servizos de apoio á investigación	3 Produción de infraestruturas e servizos a docencia e á investigación	5 Financeiros	6 Produción e prestación de servizos de apoio á docencia	9 Asistencia , extensión universitaria e promoción da comunidade universitaria.	Total xeral
7520	CENTRO DE ESTUDOS E DOCUMENTACIÓN EUROPEOS DA USC		1.000,00				1.000,00
7533	UNIDADE DE MANTEMENTO E SEGURIDADE		259.649,78				259.649,78
7535	ESCOLA INFANTIL BREOGÁN					25.929,99	25.929,99
7540	ÁREA DE DEPORTES					641.236,57	641.236,57
7570	SERVIZO DE NORMALIZACIÓN LINGÜÍSTICA					33.436,25	33.436,25
7575	VALEDOR DA COMUNIDADE UNIVERSITARIA					3.500,00	3.500,00
	Subtotal	73.006,00	2.114.553,50			704.102,81	2.891.662,31
	Sistema Universitario de Residencias						
7600	SERVIZO UNIVERSITARIO DE RESIDENCIAS (SUR)					149.246,96	149.246,96
7610	COLEXIO MAIOR FONSECA					5.000,00	5.000,00
7615	COLEXIO MAIOR RODRÍGUEZ CADARSO					3.000,00	3.000,00
7620	COLEXIO MAIOR SAN CLEMENTE					4.000,00	4.000,00
7630	RESIDENCIA UNIVERSITARIA BURGO DAS NACIÓNS					11.000,00	11.000,00
7635	RESIDENCIA UNIVERSITARIA MONTE DA CONDESA					11.000,00	11.000,00
7640	RESIDENCIA UNIVERSITARIA XESÚS DE BAL E GAI					4.700,00	4.700,00
	Subtotal					187.946,96	187.946,96
	Órganos de Goberno						
8010	OFICINA REITOR		67.360,00			288.588,58	355.948,58
8021	VIC. DE COMUNICACIÓN E COORDINACIÓN		452.740,23			102.100,74	554.840,97
8022	VIC. DE ESTUDANTES, CULTURA E RESP. SOC.		16.625,00			140.228,46	156.853,46
8031	VIC. DE INTERNACIONALIZACIÓN		58.826,00			34.340,00	93.166,00
8032	VIC. DE COORDINACIÓN CAMPUS DE LUGO		36.399,71			61.936,29	98.336,00
8036	VIC. DE ORG. ACADEMICA E PDI		24.986,16				24.986,16
8037	VIC.DE OFERTA DOCENTE E INNOVACIÓN EDUCATIVA		10.087,89		120.590,03		130.677,92
8050	VCR. DE INVESTIGACIÓN E INNOVACIÓN	51.604,68	17.725,00	1.242.725,66		112.100,00	1.424.155,34
8060	SECRETARÍA XERAL		50.727,22		239.281,50	9.927,54	299.936,26
8070	CONSELLO SOCIAL		69.661,00				69.661,00
8075	XERENCIA	1.028.014,27	147.039.020,68	11.324.983,42		2.612.952,00	162.004.970,37
	Subtotal	1.079.618,95	147.844.158,89	12.567.709,08	359.871,53	3.362.173,61	165.213.532,06
	Total xeral	2.625.119,25	155.186.977,75	12.567.709,08	705.840,52	4.288.722,38	175.374.368,98

CADRO 4: CRÉDITOS DEFINITIVOS POR GRUPOS FUNCIONAIS - AFECTADOS

ORGÁNICO	CENTRO	0 Financeiros	1 Produción e prestación de servizos de apoio á docencia	4 Asistencia, extensión universitaria e promoción da comunidade universitaria.	7 Produción e prestación de servizos de apoio á investigación	8 Produción de infraestruturas e servizos a docencia e á investigación	Total xeral
<u>Rede de Centros Singulares de Investigación</u>							
2002	CENTRO DE INVESTIGACIÓN EN QUÍMICA BIOLÓXICA E MATERIAIS MOLECULARES (CIQUS)				7.373.855,47		7.373.855,47
2003	CENTRO DE INVESTIGACIÓN EN MEDICINA MOLECULAR E ENFERMIDADES CRÓNICAS (CIMUS)		5.889,74		11.321.426,46		11.327.316,20
2005	CENTRO DE INVESTIGACIÓN EN TECNOLOXÍAS DA INFORMACIÓN (CITIUS)				2.428.352,42		2.428.352,42
	Subtotal		5.889,74		21.123.634,35		21.129.524,09
<u>Facultades Universitarias</u>							
5010	FACULTADE DE BIOLOXÍA		13.677,65		2.133.370,28		2.147.047,93
5011	FACULTADE DE CIENCIAS		23.863,88		205.352,70		229.216,58
5012	FACULTADE DE CIENCIAS DA COMUNICACIÓN		8.805,60		617.192,15		625.997,75
5013	FACULTADE DE ADMINISTRACIÓN E DIRECC. DE EMPRESAS		7.559,13	46.937,90	88.639,03		143.136,06
5014	FACULTADE DE CIENCIAS POLÍTICAS E SOCIAIS		3.223,53		105.658,12		108.881,65
5015	FACULTADE DE CIENCIAS ECONÓMICAS E EMPRS.		552.900,89	1.545,99	746.859,80		1.301.306,68
5016	FACULTADE DE CIENCIAS DA EDUCACIÓN		108.224,58		806.944,23		915.168,81
5017	FACULTADE DE FORMACIÓN DO PROFESORADO		18.097,66		808.666,79		826.764,45
5024	FACULTADE DE RELACIÓNS LABORAIS		79.544,69		111.471,62		191.016,31
5025	FACULTADE DE DEREITO		206.195,04		474.830,24		681.025,28
5035	FACULTADE DE FARMACIA		24.801,51		1.549.378,16		1.574.179,67
5040	FACULTADE DE FILOLOXÍA		78.650,82	570.161,28	1.297.540,03		1.946.352,13
5045	FACULTADE DE FILOSOFÍA		3.230,00		56.057,80		59.287,80
5050	FACULTADE DE FÍSICA		11.956,00		3.961.356,58		3.973.312,58
5053	FACULTADE DE HUMANIDADES		3.416,41		83.198,94		86.615,35
5055	FACULTADE DE MEDICINA E ODONTOLOXÍA		809.943,57	166.039,46	1.630.213,11		2.606.196,14
5056	FACULTADE DE OPTICA E OPTOMETRIA				163.203,82		163.203,82
5057	FACULTADE DE ENFERMARÍA		64.405,52	883,70			65.289,22
5060	FACULTADE DE MATEMÁTICAS		9.074,35		1.996.635,51	56.835,84	2.062.545,70
5064	FACULTADE DE PSICOLOXÍA		67.048,66		1.103.039,33		1.170.087,99
5065	FACULTADE DE QUÍMICA		3.876,91		1.791.368,97		1.795.245,88
5070	FACULTADE DE VETERINARIA		48.677,48		3.372.033,80		3.420.711,28
5075	FACULTADE DE XEOGRAFÍA E HISTORIA		36.410,46	97.659,17	1.145.233,01		1.279.302,64
	Subtotal		2.183.584,34	883.227,50	24.248.244,02	56.835,84	27.371.891,70
<u>Escolas Técnicas Superiores</u>							
5240	ESCOLA POLITÉCNICA SUPERIOR		95.136,87		3.967.350,14		4.062.487,01
5250	ESCOLA TÉCNICA SUPERIOR DE ENXEÑERÍA		9.642,00		3.589.766,66		3.599.408,66
	Subtotal		104.778,87		7.557.116,80		7.661.895,67
<u>Outros Centros Docentes</u>							
5502	CENTRO DE TECNOLOXÍAS PARA A APRENDIZAXE (CeTa)				30.000,00		30.000,00
5504	CIEDUS			37.575,84	34.466,29		72.042,13
5505	CEP		86.471,14				86.471,14
	Subtotal		86.471,14	37.575,84	64.466,29		188.513,27

Informe de Xestión 2017

ORGÁNICO	CENTRO	0 Financeiros	1 Produción e prestación de servizos de apoio á docencia	4 Asistencia, extensión universitaria e promoción da comunidade universitaria.	7 Produción e prestación de servizos de apoio á investigación	8 Produción de infraestruturas e servizos a docencia e á investigación	Total xeral
<u>Institutos Universitarios</u>							
6010	INSTITUTO DE CIENCIAS DA EDUCACIÓN (ICE)		38.879,72		25.183,08		64.062,80
6015	INST. DE ESTUDIOS E DESENV. DE GALICIA (IDEGA)		4.201,73		885.770,56		889.972,29
6025	INSTITUTO DA LINGUA GALEGA (ILG)				540.854,34		540.854,34
6030	INSTITUTO DE CRIMINOLOXÍA				22.392,29		22.392,29
6035	INSTITUTO DE CERÁMICA				231.761,48		231.761,48
6040	INSTITUTO DE CIENCIAS FORENSES "LUIS CONCHEIRO"				936.295,37		936.295,37
6045	INSTITUTO DE INVESTIGACIÓN E ANÁLISES ALIMENTARIA				179.337,59		179.337,59
6055	INSTITUTO DE DEREITO INDUSTRIAL				89.876,33		89.876,33
6060	INSTITUTO GALEGO DE FÍSICA DE ALTAS ENERXÍAS				672.794,45		672.794,45
6065	INSTITUTO DE INVESTIGACIÓN TECNOLÓXICAS				758.419,70		758.419,70
6070	INSTITUTO DE MATEMÁTICAS				116.671,60		116.671,60
6075	INSTITUTO DE ACUICULTURA		715,00		518.266,76		518.981,76
6090	INSTITUTO DE ORTOPEDIA E BANCO TECIDOS MUSCULOESQU				3.231,84		3.231,84
6095	INST. DE BIODIV. AGRARIA E DESENV. RURAL (IBADER)				160.346,65		160.346,65
	Subtotal		43.796,45		5.141.202,04		5.184.998,49
<u>Escolas Profesionais</u>							
6510	ESCOLA PRÁCTICA XURÍDICA		143.919,63				143.919,63
	Subtotal		143.919,63				143.919,63
<u>Servizos de Apoio a Docencia e a Investigación</u>							
7015	ARQUIVO HISTÓRICO				8.474,58		8.474,58
7025	SERVIZO DE PUBLICACIÓN E INTERCAMBIO CIENTÍFICO						
7031	ÁREA DE XESTIÓN E VALORIZACIÓN DE I+D+i				414.950,57		414.950,57
7033	AREA DE VALORIZACIÓN, TRANSFERENCIA E EMPREND				586.813,05		586.813,05
7040	OBSERVATORIO ASTRONÓMICO "RAMÓN MARÍA ALLER"			10.000,00	45.757,75		55.757,75
7050	MUSEO DE HISTORIA NATURAL			82.536,34	8.643,63		91.179,97
7051	MUSEO DOMUS MITREO			108.935,05			108.935,05
7060	ESTACIÓN BIOLOXÍA MARIÑA "A GRAÑA"				88.875,58		88.875,58
7061	ESTACIÓN HIDROBIOLOXÍA "ENCORO DO CON"		2.446,44		273.632,59		276.079,03
	Subtotal		2.446,44	201.471,39	1.427.147,75		1.631.065,58
<u>Servizos á Comunidade Universitaria</u>							
7505	ÁREA TECNOLOXÍA DA INFORMACIÓN		20.542,95				20.542,95
7520	CENTRO DE ESTUDOS E DOCUMENTACIÓN EUROPEOS DA USC				6.554,94		6.554,94
7570	SERVIZO DE NORMALIZACIÓN LINGÜÍSTICA			7.000,00			7.000,00
	Subtotal		20.542,95	7.000,00	6.554,94		34.097,89
<u>Órganos de Goberno</u>							
8010	OFICINA REITOR			112.051,81	188.568,51	24.535,50	325.155,82
8021	VIC. DE COMUNICACIÓN E COORDINACIÓN					40.000,00	40.000,00
8022	VIC. DE ESTUDANTES, CULTURA E RESP. SOC.		1.294,80	271.530,63	58.457,95	20.104,96	351.388,34
8031	VIC. DE INTERNACIONALIZACIÓN			6.657.140,89	20.676,14	70.327,99	6.748.145,02
8032	VIC. DE COORDINACIÓN CAMPUS DE LUGO			273.858,55	760.904,82		1.034.763,37
8033	VIC. DE DESENV. CIENTÍF. E TECN. CAMPUS LUGO				562.479,23		562.479,23
8034	VIC. DE SERVIZOS UNIVERSITARIOS CAMPUS LUGO			114.651,67			114.651,67

Informe de Xestión 2017

ORGÁNICO	CENTRO	0 Financeiros	1 Produción e prestación de servizos de apoio á docencia	4 Asistencia, extensión universitaria e promoción da comunidade universitaria.	7 Produción e prestación de servizos de apoio á investigación	8 Produción de infraestruturas e servizos a docencia e á investigación	Total xeral
8036	VIC. DE ORG. ACADEMICA E PDI			32.510,22			32.510,22
8037	VIC.DE OFERTA DOCENTE E INNOVACIÓN EDUCATIVA		14.030,26				14.030,26
8050	VCR. DE INVESTIGACIÓN E INNOVACIÓN				20.756.208,52		20.756.208,52
8075	XERENCIA	499.707,18		550.000,00	79.170,81	14.473.716,81	15.602.594,80
	Subtotal	499.707,18	15.325,06	8.011.743,77	22.426.465,98	14.628.685,26	45.581.927,25
	Total xeral	499.707,18	2.606.754,62	9.141.018,50	81.994.832,17	14.685.521,10	108.927.833,57

CADRO 5: EXECUCIÓN CAPÍTULO I

Concepto	Crédito definitivo	Total obrigas	Crédito dispoñible
110 - Persoal eventual	139.964,00	139.374,48	589,52
120 - Funcionarios: retribucións básicas	35.186.948,54	33.010.662,14	2.176.286,40
121 - Funcionarios: retribucións complementarias	58.493.223,84	57.537.029,33	956.194,51
122 - Funcionarios: outras retribucións	575.000,00	171.234,06	403.765,94
130 - Persoal laboral fixo: PAS e PDI	28.304.752,66	29.347.483,83	-1.042.731,17
131 - Persoal laboral temporal: PAS e PDI	5.850.340,26	5.641.180,00	209.147,22
132 - Persoal laboral PAS e PDI: recuperación extra 2012	0,00	891,74	-891,74
133 - Persoal laboral PAS e PDI outras retribucións	222.700,00	400.474,21	-177.774,21
150 - Gratificacións	14.682,60	21.235,98	-6.553,38
150 - Outras gratificacións	25.988,87	19.435,49	6.553,38
160 - Cotas seguridade social	14.987.353,97	17.367.136,77	-2.379.782,80
162 - Acción social	576.430,00	503.884,53	72.545,47
163 - Programa de formación de PAS	86.097,08	63.414,41	22.682,67
Total xeral	144.463.481,82	144.223.436,97	240.031,81

CADRO 6: EXECUCIÓN CAPÍTULOS III, IV, VII E IX

	310 XUROS DE PRESTAMOS	359 OUTROS GASTOS FINANCEIROS	482 BOLSAS ESTUDANTES E EXTENSIÓN UNIVERSITARIA	483 SUBVENCIONS NOMINATIVAS	490 BOLSAS AO EXTERIOR ESTUDANTES	740 TRANSFERENCIAS DE CAPITAL	911 DEVOLUCION ANTICIPOS REEMBOLSABLES	TOTAL
ÁREA DE DEPORTES				419790,00				
ÁREA TECNOLOXÍA DA INFORMACIÓN			20542,95		20542,95			
FACULTADE DE FILOLOXÍA						11000,00		
OFICINA REITOR			80698,58	250156,51	80698,58			
SECRETARÍA XERAL			9927,54		9927,54			
SERVIZO DE NORMALIZACIÓN LINGÜÍSTICA			4600,01		4600,01			
VCR. DE INVESTIGACIÓN E INNOVACIÓN				112093,76				1242725,66
VIC. DE COMUNICACIÓN E COORDINACIÓN			14000,00	95350,76			200000,00	
VIC. DE ESTUDANTES, CULTURA E RESP. SOC.			63478,21					
VIC. DE INTERNACIONALIZACIÓN			171748,07			2976990,56		
VIC.DE OFERTA DOCENTE E INNOVACIÓN EDUCATIVA			119699,05		119699,05			
XERENCIA	255553,08	680912,06	642879,66					6622556,51
TOTAL	255553,08	680912,06	1127574,07	877391,03	235468,13	2987990,56	200000,00	7865282,17

CADRO 7: DEPARTAMENTOS. GASTOS SEGUNDO A NATUREZA ECONÓMICA

DEPARTAMENTO	01 Material funxible e 05 Reproducións	02 Axudas de Custo e Locomoción	04 Libros e Outras Publicacións	08 Moblaje, Equipamento e 03 Infraestrutura Investigación	09 Reparación Mobiliario e Equipamento	10 Traballos Encargados ao Exterior	15 Comunicacións	Outros gastos funcionamento	Total gastos	CRÉDITO DEFINITIVO
2101 DEREITO PÚBLICO E TEORÍA DO ESTADO	876,00		788,00	565,00					2.229,00	2.053,23
2103 DEREITO COMÚN	1.388,00		1.254,00	194,00			36,00	56,00	2.928,00	3.399,43
2108 FUNDAMENTOS ANÁLISE ECONÓMICA	911,00			1.547,00		460,00	708,00		3.626,00	4.771,74
2109 ECONOMÍA FINANCEIRA E CONTABILIDADE	326,00	200,00		1.595,00	83,00	528,00	703,00	1.130,00	4.565,00	6.761,58
2110 ORGANIZACIÓN DE EMPRESAS E COMERCIALIZACIÓN	1.409,00			1.653,00			620,00	78,00	3.760,00	5.187,57
2111 BIOQUIMICA E BIOLOXÍA MOLECULAR	1.612,00	413,00		849,00		94,00	373,00		3.341,00	3.523,78
2112 MICROBIOLOGIA Y PARASITOLOGIA	1.510,00			43,00	785,00	14,00	25,00	14.341,00	16.718,00	2.917,31
2113 FISIOLOXÍA	468,00			618,00			1.575,00	542,00	3.203,00	6.223,32
2114 EDAFOLOXÍA E QUÍMICA AGRÍCOLA	989,00			553,00			232,00	1.278,00	3.052,00	6.479,81
2120 CC.MORFOLOGICAS	1.696,00					175,00			1.871,00	3.144,99
2122 FILOLOXÍA GALEGA	3.403,00	359,00	129,00	1.961,00			403,00	25,00	6.280,00	7.133,05
2127 PS. CLÍNICA E PSICOBIOLOXIA	1.088,00	41,00		2.700,00	373,00		618,00	310,00	5.130,00	5.604,78
2128 PS. EVOLUTIVA E DA EDUCACION	1.549,00	25,00		1.490,00	48,00	548,00	283,00	0,00	3.943,00	4.283,23
2132 PS. SOCIAL,BASICA E METODOLOXIA	333,00	673,00		3.192,00	266,00	241,00	120,00	365,00	5.190,00	3.185,15
2134 FÍSICA APLICADA	2.523,00	971,00		930,00	100,00	608,00	1.146,00	1.088,00	7.366,00	8.195,99
2137 Hª DA ARTE	1.233,00	31,00	257,00			1.230,00	8,00	213,00	2.972,00	3.686,09
2140 XEOGRAFÍA	388,00	609,00						1.500,00	2.497,00	5.398,48
2142 MATEMATICA APLICADA	1.658,00	256,00		1.450,00	184,00	14,00	52,00	406,00	4.020,00	3.674,56
2146 QUÍMICA INORGÁNICA	2.136,00	41,00		481,00		298,00	539,00	0,00	3.495,00	3.616,80
2147 QUÍMICA FÍSICA	2.041,00			363,00		29,00	698,00	662,00	3.793,00	4.619,56
2148 QUÍMICA ORGÁNICA	1.831,00	808,00		966,00		710,00	587,00	248,00	5.150,00	6.236,54
2149 ENXEÑERÍA QUIMICA	4.949,00	1.557,00	413,00	3.759,00	1.589,00	743,00	2.763,00	2.091,00	17.864,00	30.757,56
2150 QUÍMICA ANALÍTICA	3.014,00	380,00		885,00		2.346,00	681,00	687,00	7.993,00	11.102,08
2151 ELECTRÓNICA E COMPUTACIÓN	67,00	329,00		0,00			274,00		670,00	3.124,82
2152 CIENCIAS DA COMUNICACIÓN	2.097,00	1.156,00	255,00	0,00		919,00	603,00		5.030,00	6.411,14
2165 ECONOMÍA CUANTITATIVA	1.485,00	179,00		2.463,00		97,00	1.003,00		5.227,00	5.197,08
2167 PATOLOXIA ANIMAL	2.221,00	119,00		423,00		157,00	75,00	80,00	3.075,00	3.247,04
2183 BOTÁNICA	1.222,00	668,00		189,00		274,00	353,00	180,00	2.886,00	3.168,33
2186 FILOLOXÍA INGLESA E ALEMÁ	3.856,00	533,00		87,00			42,00	0,00	4.518,00	5.957,82
2188 ANÁLISE MATEMÁTICA, ESTADÍSTICA E OPTIMIZACIÓN	2.471,00	131,00					63,00	175,00	2.840,00	0,00
2189 ANATOMÍA, PROD. ANIM E CC CLÍNICAS VET	3.019,00	367,00		149,00			274,00	20,00	3.829,00	3.956,93
2190 BIOLOXIA FUNCIONAL	2.690,00	443,00		1.361,00		62,00	112,00	601,00	5.269,00	6.030,82
2191 CIENCIA POLITICA E SOCIOLOXIA	2.117,00	295,00	168,00	0,00			29,00	71,00	2.680,00	5.561,92
2192 CC FORENSES, ANATOMIA PATOL., XINECOLOXIA E OBST. E PEDIATRIA	6.278,00	287,00		2.540,00		528,00	515,00	1.045,00	11.193,00	15.959,73

Informe de Xestión 2017

DEPARTAMENTO	01 Material funxible e 05 Reproducións	02 Axudas de Custo e Locomoción	04 Libros e Outras Publicacións	08 Moblaxe, Equipamento e 03 Infraestrutura Investigación	09 Reparación Mobiliario e Equipamento	10 Traballos Encargados ao Exterior	15 Comunicacións	Outros gastos funcionamento	Total gastos	CRÉDITO DEFINITIVO
2193 CIRURXIA E ESPECIALIDADES MEDICO- CIRURXICAS	8.803,00	664,00				10,00	190,00	1.703,00	11.370,00	13.379,86
2194 DEREITO PÚBLICO ESPECIAL E DA EMPRESA	3.019,00	3.421,00		1.906,00	274,00		549,00	685,00	9.854,00	7.331,16
2195 DIDÁCTICAS APLICADAS	2.975,00	491,00				908,00	13,00	138,00	4.525,00	6.946,19
2196 FARMACOLOXÍA, FARMACIA E TECNOLOXÍA FARM.	1.655,00			1.250,00	2.486,00		9,00	2.892,00	8.292,00	11.405,40
2197 FILOLOXIA CLÁSICA, FRANCESA E ITALIANA	2.273,00	492,00		1.655,00		46,00		0,00	4.466,00	5.734,94
2198 FILOSOFÍA E ANTROPOLOXÍA	2.369,00	188,00	186,00	0,00	164,00		31,00	108,00	3.046,00	3.067,10
2199 HISTORIA	1.772,00	244,00	1.629,00	1.904,00		523,00		972,00	7.044,00	8.507,47
21A1 LINGUA E LITERATURA ESPAÑOLA, TEORIA DA LITERATURA E LINGUISTICA XERAL	5.248,00		2.493,00	597,00		118,00		7,00	8.463,00	9.744,84
21A2 MATEMÁTICAS	1.547,00		62,00	1.799,00	687,00			187,00	4.282,00	5.173,61
21A3 PEDAGOXÍA E DIDÁCTICA	5.940,00	1.381,00	431,00	4.497,00		568,00	719,00	1.179,00	14.715,00	13.308,60
21A4 PRODUCCIÓN VEXETAL E PROXECTOS DE ENXEÑARÍA	1.761,00	262,00			30,00	30,00	119,00	48,00	2.250,00	3.524,98
21A5 PSIQUIATRIA, RADIOLOXIA E SAUDE PUBLICA	7.683,00	804,00		3.924,00			180,00	1.733,00	14.324,00	678,94
21A6 ZOOLOXIA,XENETICA E ANTROPOLOXIA FISICA	1.418,00	150,00		2.273,00		94,00	502,00	754,00	5.191,00	5.232,55
21A7 ECONOMÍA APLICADA	1.035,00	115,00		58,00		128,00	902,00	1.027,00	3.265,00	6.397,16
21A8 FÍSICA DE PARTÍCULAS	5.154,00	735,00		3.172,00		1.044,00	1.679,00	4.351,00	16.135,00	18.292,48
21A9 ENXEÑARÍA AGROFORESTAL	2.684,00	1.841,00		146,00			306,00	721,00	5.698,00	11.902,14
21B1 DEPARTAMENTO DE ESTADÍSTICA, ANÁLIS	1.662,74	135,36		75,36			105,27	175,00	2.153,73	2.987,47
21B2 DPTO. PSIQUIATRIA, RADIOLOXÍA E SAÚ	5.035,24	342,46		7.774,53	50,52	360,00	189,80	357,50	14.110,05	15.797,09
TOTAL	126.887,98	22.136,82	8.065,00	64.036,89	7.119,52	13.904,00	21.007,07	44.229,50	307.386,78	349.984,24

CADRO 8: PROXECTOS INVESTIGACIÓN. GASTOS SEGUNDO A NATUREZA ECONÓMICA

CENTRO	02 - Axudas de Custo e Locomoción	04 - Libros e Outras Publicacións	06 - Inscricións en Cursos, Conferencias e Congresos	05 - 07 - 16 - 19 - 81 - 91- 99 Outros Gastos de Investigación	08 – Moblaxe e Equipamento	09 – Reparación Moblaxe e Equipamento	Subtotal
Rede de Centros Singulares de Investigación							
2002 CENTRO DE INVESTIGACIÓN EN QUÍMICA BIOLÓXICA E MATERIAIS MOLECULARES (CIQUS)	122.401,65	38,82	41.198,42	75.058,07		12.663,31	251.360,27
2003CENTRO DE INVESTIGACIÓN EN MEDICINA MOLECULAR E ENFERMIDADES CRÓNICAS (CIMUS)	139.233,61	614,62	27.488,82	199.585,05		3.531,68	370.453,78
2005 CENTRO DE INVESTIGACIÓN EN TECNOLOXÍAS DA INFORMACIÓN (CITIUS)	70.999,51	1.492,97	22.055,44	69.785,34		69,00	164.402,26
Subtotal	332.634,77	2.146,41	90.742,68	344.428,46		16.263,99	786.216,31
Facultades Universitarias							
5010 FACULDADE DE BIOLOXÍA	48.692,97		11.892,84	28.135,55		809,06	89.530,42
5011 FACULDADE DE CIENCIAS	5.985,27		430,00	16.836,40		580,00	23.831,67
5012 FACULDADE DE CIENCIAS DA COMUNICACIÓN	29.226,44	207,15	11.552,92	1.050,00			42.036,51
5013 FACULDADE DE ADMINISTRACIÓN E DIRECC. DE EMPRESAS	2.998,77			0,00			2.998,77
5014 FACULDADE DE CIENCIAS POLÍTICAS E SOCIAIS	4.470,10	336,35	2.738,90	4.383,83			11.929,18
5015 FACULDADE DE CIENCIAS ECONÓMICAS E EMPRS.	20.562,32		2.762,07	5.786,57			29.110,96
5016 FACULDADE DE CIENCIAS DA EDUCACIÓN	92.843,67	12.111,39	20.587,76	22.700,28		524,84	148.767,94
5017 FACULDADE DE FORMACIÓN DO PROFESORADO	889,46			0,00			889,46
5024 FACULDADE DE RELACIÓNS LABORAIS	1.401,75		340,00	14.785,62			16.527,37
5025 FACULDADE DE DEREITO	41.058,69	36.161,94	1.481,07	3.830,49		123,97	82.656,16
5035 FACULDADE DE FARMACIA	34.540,14		16.304,39	39.014,08		2.592,89	92.451,50
5040 FACULDADE DE FILOLOXÍA	236.742,15	72.219,79	18.729,55	27.570,98		5.121,56	360.384,03
5045 FACULDADE DE FILOSOFÍA	12.458,28	2.371,68	220,00	0,00			15.049,96
5050 FACULDADE DE FÍSICA	321.881,27	929,12	45.027,59	203.429,19		788,71	572.055,88
5053 FACULDADE DE HUMANIDADES	10.015,21	2.947,46	320,00	5.855,03			19.137,70
5055 FACULDADE DE MEDICINA E ODONTOLOXÍA	16.306,41	950,00	3.083,82	3.644,21			23.984,44

Informe de Xestión 2017

CENTRO	02 - Axudas de Custo e Locomoción	04 - Libros e Outras Publicacións	06 - Inscricións en Cursos, Conferencias e Congresos	05 - 07 - 16 - 19 - 81 - 91- 99 Outros Gastos de Investigación	08 – Moblaxe e Equipamento	09 – Reparación Moblaxe e Equipamento	Subtotal
5056 FACULTADE DE OPTICA E OPTOMETRIA				14,46			14,46
5060 FACULTADE DE MATEMÁTICAS	207.676,65	4.810,13	24.247,70	6.193,75			242.928,23
5064 FACULTADE DE PSICOLOXÍA	47.389,00	1.643,52	16.695,70	19.084,21	295,00	228,00	85.335,43
5065 FACULTADE DE QUÍMICA	25.228,62		10.501,97	87.777,03		44.659,90	168.167,52
5070 FACULTADE DE VETERINARIA	52.495,22	460,95	10.323,89	77.472,21		1.089,00	141.841,27
5075 FACULTADE DE XEOGRAFÍA E HISTORIA	189.675,92	12.962,58	7.172,43	37.326,74		180,00	247.317,67
Subtotal	1.402.538,31	148.112,06	204.412,60	604.890,63	295,00	56.697,93	2.416.946,53
<u>Escolas Técnicas Superiores</u>							
5240 ESCOLA POLITÉCNICA SUPERIOR	148.237,60	59,36	9.992,94	138.185,13		2.713,25	299.188,28
5250 ESCOLA TÉCNICA SUPERIOR DE ENXEÑERÍA	88.201,49		20.325,27	7.327,27			115.854,03
Subtotal	236.439,09	59,36	30.318,21	145.512,40		2.713,25	415.042,31
<u>Outros Centros Docentes</u>							
5504 CIEDUS	2.221,20						2.221,20
Subtotal	2.221,20						2.221,20
<u>Institutos Universitarios</u>							
6015 INST. DE ESTUDIOS E DESENV. DE GALICIA (IDEGA)	54.769,27	3.951,38	15.681,71	8.238,00			82.640,36
6025 INSTITUTO DA LINGUA GALEGA (ILG)	6.215,30	970,36	669,33	163,00			8.017,99
6030 INSTITUTO DE CRIMINOLOXÍA	7.616,37		264,81	249,59			8.130,77
6035 INSTITUTO DE CERÁMICA				727,05		1.300,00	2.027,05
6040 INSTITUTO DE CIENCIAS FORENSES "LUIS CONCHEIRO"	10.682,66		3.819,46	6.757,94			21.260,06
6045 INSTITUTO DE INVESTIGACIÓN E ANÁLISES ALIMENTARIA	4.355,60		1.615,00	2.876,52			8.847,12
6055 INSTITUTO DE DEREITO INDUSTRIAL	406,95	13.863,09		0,00			14.270,04
6060 INSTITUTO GALEGO DE FÍSICA DE ALTAS ENERXÍAS	24.128,15		858,10	40.918,61			65.904,86
6065 INSTITUTO DE INVESTIGACIÓNS TECNOLÓXICAS	31.488,88	79,80	2.880,93	21.021,06		241,91	55.712,58
6070 INSTITUTO DE MATEMÁTICAS				48.495,99			48.495,99
6075 INSTITUTO DE ACUICULTURA	7.757,62		2.587,29	856,62		40,00	11.241,53

Informe de Xestión 2017

CENTRO	02 - Axudas de Custo e Locomoción	04 - Libros e Outras Publicacións	06 - Inscricións en Cursos, Conferencias e Congresos	05 - 07 - 16 - 19 - 81 - 91- 99 Outros Gastos de Investigación	08 – Moblaxe e Equipamento	09 – Reparación Moblaxe e Equipamento	Subtotal
6095 INST. DE BIODIV. AGRARIA E DESENV. RURAL (IBADER)	2.330,51		195,00	1.267,59		743,51	4.536,61
Subtotal	149.751,31	18.864,63	28.571,63	131.571,97		2.325,42	331.084,96
<u>Servicios de Apoio a Docencia e a Investigación</u>							
7031 ÁREA DE XESTIÓN E VALORIZACIÓN DE I+D+i	6.441,23			3.195,22			9.636,45
7033 AREA DE VALORIZACIÓN, TRANSFERENCIA E EMPREND	23.317,12			5.963,99			29.281,11
7040 OBSERVATORIO ASTRONÓMICO "RAMÓN MARÍA ALLER"	6.687,68		700,00				7.387,68
7060 ESTACIÓN BIOLOXÍA MARIÑA "A GRAÑA"							
7061 ESTACIÓN HIDROBIOLOXÍA "ENCORO DO CON"	8.440,56	667,65		1.600,48		235,54	10.944,23
Subtotal	44.886,59	667,65	700,00	10.759,69		235,54	57.249,47
<u>Órganos de Goberno</u>							
8022 VIC. DE ESTUDANTES, CULTURA E RESP. SOC.	1.467,44			21.446,14		1.042,54	23.956,12
8031 VIC. DE INTERNACIONALIZACIÓN				15.460,00			15.460,00
8032 VIC. DE COORDINACIÓN CAMPUS DE LUGO	23.735,67		1.584,00	26.386,38		4.790,48	56.496,53
8033 VIC. DESENVOLVEMENTO CIENTÍFICO E TECNOLÓXICO CAMPUS LUGO	4.936,80	360,58		159.402,58		39,15	164.739,11
8050 VCR. DE INVESTIGACIÓN E INNOVACIÓN	3.582,12			170.098,00			173.680,12
Subtotal	33.722,03	360,58	1.584,00	392.793,10		5.872,17	434.331,88
TOTAIS	2.202.193,30	170.210,69	356.329,12	1.629.956,25	295,00	84.108,30	4.443.092,66

CADRO 8 (cont.): PROXECTOS INVESTIGACIÓN. GASTOS SEGUNDO A NATUREZA ECONÓMICA

CENTRO	10 Traballos Encargados ao Exterior	15 Comunicaci3ns	11-17 adquisici3n e licenzas uso Software	20 Gastos de Persoal	23-24-26-27-28 Retribuci3ns, cursos, conferencias e colaboraci3ns	29-30-31-33 subministrs, reactivos e material funxible de laboratorio	34-35 Equipamento	82 Reintegros	subtotal	Total xeral
Rede de Centros Singulares de Investigaci3n										
2002 CENTRO DE INVESTIGACI3N EN QU3MICA BIOL3XICA E MATERIAIS MOLECULARES (CIQUS)	222.955,08	1.609,37	16.778,27	1.620.470,65	40.210,80	751.481,19	402.712,36		3.056.217,72	3.307.577,99
2003 CENTRO DE INVESTIGACI3N EN MEDICINA MOLECULAR E ENFERMIDADES CR3NICAS (CIMUS)	443.875,05	793,02	4.620,21	2.374.537,94	63.689,90	2.408.964,86	213.369,54		5.509.850,52	5.880.304,30
2005 CENTRO DE INVESTIGACI3N EN TECNOLOX3AS DA INFORMACI3N (CITIUS)	29.861,97		16.480,72	870.146,88	2.252,73	37.147,28	83.438,24		1.039.327,82	1.203.730,08
Subtotal	696.692,10	2.402,39	37.879,20	4.865.155,47	106.153,43	3.197.593,33	699.520,14		9.605.396,06	10.391.612,37
Facultades Universitarias										
5010 FACULDADE DE BIOL3X3A	121.497,29	1.615,49	2.413,18	413.029,33	0,00	180.726,81	58.362,43		777.644,53	867.174,95
5011 FACULDADE DE CIENCIAS	370,00	469,86	541,50	21.754,03	0,00	31.497,76	13.011,44		67.644,59	91.476,26
5012 FACULDADE DE CIENCIAS DA COMUNICACI3N	69.972,52	2.899,87	6.816,02	11.802,47	235,29	1.622,30	25.833,17		119.181,64	161.218,15
5013 FACULDADE DE ADMINISTRACI3N E DIRECC. DE EMPRESAS										2.998,77
5014 FACULDADE DE CIENCIAS POL3TICAS E SOCIAIS	25.898,35								25.950,49	37.879,67
5015 FACULDADE DE CIENCIAS ECON3MICAS E EMPRS.	89.522,82		8.942,00	81.046,80	11.045,00	2.307,43	7.429,01		200.293,06	229.404,02
5016 FACULDADE DE CIENCIAS DA EDUCACI3N	109.571,55	60,00	6.052,50	78.602,77	21.762,80	10.799,66	40.005,47		266.854,75	415.622,69
5017 FACULDADE DE FORMACI3N DO PROFESORADO	2.400,00			49.104,25		11.247,43	290,00		63.041,68	63.931,14
5024 FACULDADE DE RELACI3NS LABORAIS	1.350,00		966,00	6.989,81			3.620,06		12.925,87	29.453,24
5025 FACULDADE DE DEREITO	41.144,24		4.066,50	20.366,19	18.101,00	3.282,70	19.821,46		106.782,09	189.438,25
5035 FACULDADE DE FARMACIA	50.396,10	1.455,01	2.050,00	162.018,54	0,00	203.431,58	132.498,23		551.849,46	644.300,96
5040 FACULDADE DE FILOLOX3A	140.774,80	714,96	3.268,52	227.787,77	34.128,68	14.238,42	58.789,57		479.702,72	840.086,75
5045 FACULDADE DE FILOSOF3A	2.200,00								2.200,00	17.249,96
5050 FACULDADE DE F3SICA	48.398,57		2.887,00	1.170.231,04	28.830,11	225.762,38	166.936,23		1.643.045,33	2.215.101,21
5053 FACULDADE DE HUMANIDADES	4.760,34			8.046,43		82,64	3.882,02		16.771,43	35.909,13
5055 FACULDADE DE MEDICINA E ODONTOLOX3A	82.383,67		10.871,90	111.816,22	13.800,00	72.185,48	40.724,77		331.782,04	355.766,48
5056 FACULDADE DE OPTICA E OPTOMETRIA						4.378,50	2.071,67		6.450,17	6.464,63

Informe de Xestión 2017

CENTRO	10 Traballos Encargados ao Exterior	15 Comunicaci3ns	11-17 adquisici3n e licenzas uso Software	20 Gastos de Persoal	23-24-26-27-28 Retribuci3ns, cursos, conferencias e colaboraci3ns	29-30-31-33 subministrs, reactivos e material funxible de laboratorio	34-35 Equipamento	82 Reintegros	subtotal	Total xeral
5060 FACULDADE DE MATEMÁTICAS	23.818,60		5.252,25	207.460,15	27.696,88	4.657,61	39.161,48		308.046,97	550.975,20
5064 FACULDADE DE PSICOLOXÍA	102.963,53	159,09	15.656,68	220.787,73	8.341,12	27.553,38	64.087,04		439.548,57	524.884,00
5065 FACULDADE DE QUÍMICA	15.846,58	16,53	390,06	362.146,21	750,00	212.715,42	76.112,30	-1.000,00	666.977,10	835.144,62
5070 FACULDADE DE VETERINARIA	93.570,26		500,00	441.975,01		372.402,30	56.296,50		964.744,07	1.106.585,34
5075 FACULDADE DE XEOGRAFÍA E HISTORIA	124.501,14	5,37	255,28	82.645,90	21.515,64	10.023,71	46.245,02		285.192,06	532.509,73
Subtotal	1.151.340,36	7.396,18	70.929,39	3.677.610,65	186.206,52	1.388.967,65	855.177,87	-1.000,00	7.336.628,62	9.753.575,15
<u>Escolas Técnicas Superiores</u>										
5240 ESCOLA POLITÉCNICA SUPERIOR	227.943,44		7.760,82	761.400,43	2.200,00	52.740,82	44.025,38		1.096.070,89	1.395.259,17
5250 ESCOLA TÉCNICA SUPERIOR DE ENXEÑERÍA	62.874,63		549,80	774.163,82	1.150,00	112.074,28	113.647,79		1.064.460,32	1.180.314,35
Subtotal	290.818,07		8.310,62	1.535.564,25	3.350,00	164.815,10	157.673,17		2.160.531,21	2.575.573,52
<u>Outros Centros Docentes</u>										
5504 CIEDUS	12.640,03	158.113,21	79,91	19.337,43	1.564.037,13	2.930,00	150.746,39	69.512,56	1.997.240,20	2.486.995,69
Subtotal										2.221,20
<u>Institutos Universitarios</u>										
6015 INST. DE ESTUDIOS E DESENV. DE GALICIA (IDEGA)	66.929,84		132,40	94.506,46	35.178,20	3.519,00	13.874,03		214.139,93	296.780,29
6025 INSTITUTO DA LINGUA GALEGA (ILG)	2.861,60		80,00	127.526,65			1.753,97		132.222,22	140.240,21
6030 INSTITUTO DE CRIMINOLOXÍA			1.150,41						1.150,41	9.281,18
6035 INSTITUTO DE CERÁMICA	15.833,23					16.638,08	23.245,23		55.716,54	57.743,59
6040 INSTITUTO DE CIENCIAS FORENSES "LUIS CONCHEIRO"	11.422,75	471,77		187.719,54	6.500,00	128.349,74	2.181,53		336.645,33	357.905,39
6045 INSTITUTO DE INVESTIGACIÓN E ANÁLISES ALIMENTARIA	4.552,90			27.911,18		55.228,98	495,04		88.188,10	97.035,22
6055 INSTITUTO DE DEREITO INDUSTRIAL										14.270,04
6060 INSTITUTO GALEGO DE FÍSICA DE ALTAS ENERXÍAS	34.860,00			5.805,04	131,58	39.736,29	29.240,58		109.773,49	175.678,35
6065 INSTITUTO DE INVESTIGACI3NS TECNOL3XICAS	36.910,98	397,98		174.728,24		22.963,10	7.759,69		242.759,99	298.472,57
6070 INSTITUTO DE MATEMÁTICAS	17.365,00			37.413,91					54.778,91	103.274,90
6075 INSTITUTO DE ACUICULTURA	75.379,94			125.006,16		102.569,08	10.028,45		312.983,63	324.225,16
6095 INST. DE BIODIV. AGRARIA E DESENV. RURAL (IBADER)	18.178,25			81.271,94		260,97			99.711,16	104.247,77

Informe de Xestión 2017

CENTRO	10 Traballos Encargados ao Exterior	15 Comunicaci3ns	11-17 adquisici3n e licenzas uso Software	20 Gastos de Persoal	23-24-26-27-28 Retribuci3ns, cursos, conferencias e colaboraci3ns	29-30-31-33 subministrs, reactivos e material funxible de laboratorio	34-35 Equipamento	82 Reintegros	subtotal	Total xeral
Subtotal	284.294,49	869,75	1.362,81	861.889,12	41.809,78	369.265,24	88.578,52		1.648.069,71	1.979.154,67
<u>Servizos de Apoio a Docencia e a Investigaci3n</u>										
7031 1REA DE XESTI3N E VALORIZACI3N DE I+D+i	21.833,33					24,78			21.858,11	31.494,56
7033 AREA DE VALORIZACI3N, TRANSFERENCIA E EMPREND	79.955,19			95.864,79					175.819,98	205.101,09
7040 OBSERVATORIO ASTRON3MICO "RAM3N MARIA ALLER"	938,46			27.741,50	480,00	368,94	326,36		29.855,26	37.242,94
7060 ESTACI3N BIOLOXIA MARIÑA "A GRAÑA"				64.444,66					64.444,66	64.444,66
7061 ESTACI3N HIDROBIOLOXIA "ENCORO DO CON"	4.132,00			52.775,00	4.400,00	10.266,12	35.030,97		106.604,09	117.548,32
Subtotal	106.858,98			240.825,95	4.880,00	10.659,84	35.357,33		398.582,10	455.831,57
<u>3rganos de Goberno</u>										
8022 VIC. DE ESTUDANTES, CULTURA E RESP. SOC.				19.215,92	5.446,41	1.581,00			26.243,33	50.199,45
8031 VIC. DE INTERNACIONALIZACI3N										15.460,00
8032 VIC. DE COORDINACI3N CAMPUS DE LUGO	48.968,15	220,05	478,95	180.076,51	310,00	9.897,07	11.847,25		251.797,98	308.294,51
8033 VIC. DESENVOLVEMENTO CIENTIFICO E TECNOL3XICO CAMPUS LUGO	1.008,44	978,11		109.554,77		664,23	9.545,06		121.750,61	286.489,72
8050 VCR. DE INVESTIGACI3N E INNOVACI3N	1.067,68	100,70		121.901,11		10.720,75	0,00		133.790,24	307.470,36
Subtotal	51.044,27	1.298,86	478,95	430.748,31	5.756,41	22.863,05	21.392,31		533.582,16	967.914,04
Total xeral	2.581.048,27	11.967,18	118.960,97	11.611.793,75	348.156,14	5.154.164,21	1.857.699,34	-1.000,00	21.682.789,86	26.125.882,52

CADRO 9: CONVENIOS INVESTIGACIÓN. GASTOS SEGUNDO A NATUREZA ECONÓMICA

Centro	02 Axudas de Custo e Locomoción	04 Libros e Outras Publicacións	06 Inscricións en Cursos, Conferencias e Congresos	05-07-16-91-99 outros gastos de investigación	08 Moblaxe e Equipamento	09 Reparación Mobiliario e Equipamento	10 Traballos Encargados ao Exterior	subtotal
Rede de Centros Singulares de Investigación								
2002CENTRO DE INVESTIGACIÓN EN QUÍMICA BIOLÓXICA E MATERIAIS MOLECULARES (CIQUS)	32.782,98	75,13	8.475,17	4.774,96	16.664,18	165,55	26.347,29	89.285,26
2003 CENTRO DE INVESTIGACIÓN EN MEDICINA MOLECULAR E ENFERMIDADES CRÓNICAS (CIMUS)	21.407,64	1.335,92	19.126,72	38.563,51	56.420,94	1.997,03	167.238,33	306.090,09
2005 CENTRO DE INVESTIGACIÓN EN TECNOLOXÍAS DA INFORMACIÓN (CITIUS)	29.560,04	56,95	2.983,34	22.621,66	6.921,82		3.924,50	66.068,31
Subtotal	83.750,66	1.468,00	30.585,23	65.960,13	80.006,94	2.162,58	197.510,12	461.443,66
Facultades Universitarias								
5010 FACULTADE DE BIOLOXÍA	32.347,20	38,64	6.289,82	13.520,03	15.238,73	3.294,75	36.975,75	107.704,92
5011 FACULTADE DE CIENCIAS	4.107,22		250,00	961,30	1.493,00		329,89	7.141,41
5012 FACULTADE DE CIENCIAS DA COMUNICACIÓN	7.310,27		1.653,47	827,05	10.061,75	206,00	9.220,87	29.279,41
5013 FACULTADE DE ADMINISTRACIÓN E DIRECC. DE EMPRESAS	16.280,90		1.375,00	2.350,39	3.307,76	518,80	16.700,64	40.533,49
5014 FACULTADE DE CIENCIAS POLÍTICAS E SOCIAIS	1.896,02			1.443,37			8.697,00	12.036,39
5015 FACULTADE DE CIENCIAS ECONÓMICAS E EMPRS.	16.937,66	27,88	1.842,03	3.686,95	17.314,93		11.252,67	51.062,12
5016 FACULTADE DE CIENCIAS DA EDUCACIÓN	11.187,51	1.227,60	1.673,37	3.077,51	6.348,70		12.046,86	35.561,55
5017 FACULTADE DE FORMACIÓN DO PROFESORADO	20.469,25		20,66	1.842,29	7.390,92		38.114,15	67.837,27
5024 FACULTADE DE RELACIÓNS LABORAIS	2.396,13			152,77			6.050,00	8.598,90
5025 FACULTADE DE DEREITO	20.611,98	1.311,82	1.172,36	1.119,99	6.172,38	24,00	8.542,09	38.954,62
5035 FACULTADE DE FARMACIA	24.730,68	106,28	705,00	2.477,00	3.030,18	602,41	17.462,90	49.114,45
5040 FACULTADE DE FILOLOXÍA	13.645,13	1.274,22	130,00	1.127,49	3.389,00	470,27	11.634,64	31.670,75
5045 FACULTADE DE FILOSOFÍA	1.089,25					105,37	231,01	1.425,63
5050 FACULTADE DE FÍSICA	22.569,12		2.982,45	39.353,34	5.499,71	278,97	18.461,64	89.145,23
5053 FACULTADE DE HUMANIDADES	497,50		100,00	205,06	4.335,54			5.138,10
5055 FACULTADE DE MEDICINA E ODONTOLOXÍA	37.037,06	50,41	22.507,17	21.742,15	23.041,04	4.225,44	182.950,57	291.553,84
5056 FACULTADE DE OPTICA E OPTOMETRIA			200,00		865,62	270,84	6.814,87	8.151,33
5060 FACULTADE DE MATEMÁTICAS	16.069,00	17.707,72	970,00	23.798,25	10.320,33	4.315,11	1.257,00	74.437,41
5064 FACULTADE DE PSICOLOXÍA	6.453,54		1.261,44	9.509,99	5.145,86	568,74	69.001,13	91.940,70
5065 FACULTADE DE QUÍMICA	24.661,06		2.309,18	5.952,61	1.149,47	1.201,51	9.959,45	45.233,28
5070 FACULTADE DE VETERINARIA	43.926,29	195,54	11.457,41	43.474,51	30.060,08	4.573,20	45.244,99	178.932,02
5075 FACULTADE DE XEOGRAFÍA E HISTORIA	13.087,00	247,76	450,00	2.136,91	2.941,79	148,76	10.749,77	29.761,99
Subtotal	337.309,77	22.187,87	57.349,36	178.758,96	157.106,79	20.804,17	521.697,89	1.295.214,81
Escolas Técnicas Superiores								
5240 ESCOLA POLITÉCNICA SUPERIOR	89.950,59		7.440,47	30.379,85	15.313,27	461,39	141.838,09	285.383,66
5250 ESCOLA TÉCNICA SUPERIOR DE ENXEÑERÍA	37.542,12		6.841,78	25.139,52	6.530,12	3.238,57	21.281,59	100.573,70
Subtotal	127.492,71		14.282,25	55.519,37	21.843,39	3.699,96	163.119,68	385.957,36

Informe de Xestión 2017

Centro	02 Axudas de Custo e Locomoción	04 Libros e Outras Publicacións	06 Inscripcións en Cursos, Conferencias e Congresos	05-07-16-91-99 outros gastos de investigación	08 Moblaxe e Equipamento	09 Reparación Mobiliario e Equipamento	10 Traballos Encargados ao Exterior	subtotal
<u>Institutos Universitarios</u>								
6010 INSTITUTO DE CIENCIAS DA EDUCACIÓN (ICE)	2.202,17		80,00		1.201,68		3.987,83	7.471,68
6015 INST. DE ESTUDIOS E DESENV. DE GALICIA (IDEGA)	30.238,24	4.210,87	3.909,81	2.309,30	5.642,44	50,00	20.332,21	66.692,87
6025 INSTITUTO DA LINGUA GALEGA (ILG)	2.423,78	2.663,02	754,20	4.750,53	1.389,84		7.830,00	19.811,37
6035 INSTITUTO DE CERÁMICA				33,06				33,06
6040 INSTITUTO DE CIENCIAS FORENSES "LUIS CONCHEIRO"	3.453,75		468,55	29.606,71	918,75	551,00	2.660,95	37.659,71
6045 INSTITUTO DE INVESTIGACIÓN E ANÁLISES ALIMENTARIA	524,33			1.858,21	2.606,25		211,25	5.200,04
6055 INSTITUTO DE DEREITO INDUSTRIAL	765,70				1.152,81			1.918,51
6065 INSTITUTO DE INVESTIGACIÓN TECNOLÓXICAS	8.671,34	72,15		17.945,19	4.248,19		5.246,09	36.182,96
6075 INSTITUTO DE ACUICULTURA	11.054,75		1.440,00	5.724,47	577,93		6.934,66	25.731,81
6090 INSTITUTO DE ORTOPEDIA E BANCO TECIDOS MUSCULOESQU						337,91	218,00	555,91
6095 INST. DE BIODIV. AGRARIA E DESENV. RURAL (IBADER)	850,27			51,22	359,30		1.418,23	2.679,02
Subtotal	60.184,33	6.946,04	6.652,56	62.278,69	18.097,19	938,91	48.839,22	203.936,94
<u>Servizos de Apoio a Docencia e a Investigación</u>								
7015 ARQUIVO HISTÓRICO				2.047,40	2.064,09		4.132,23	8.243,72
7031 ÁREA DE XESTIÓN E VALORIZACIÓN DE I+D+i	4.592,40		960,00		1.247,94	37,90		6.838,24
7033 AREA DE VALORIZACIÓN, TRANSFERENCIA E EMPREND	4.804,89			1.183,78			13.901,94	19.890,61
7040 OBSERVATORIO ASTRONÓMICO "RAMÓN MARÍA ALLER"	1.693,61							1.693,61
7050 MUSEO DE HISTORIA NATURAL					556,19		2.250,00	2.806,19
7060 ESTACIÓN BIOLOXÍA MARIÑA "A GRAÑA"				135,57				135,57
7061 ESTACIÓN HIDROBIOLOXÍA "ENCORO DO CON"	10.471,99	165,96		903,18		227,22	13.915,00	25.683,35
Subtotal	21.562,89	165,96	960,00	4.269,93	3.868,22	265,12	34.199,17	65.291,29
<u>Outros Centros Docentes</u>								
7520 CENTRO DE ESTUDOS E DOCUMENTACIÓN EUROPEOS DA USC	153,77				371,08		1.643,86	2.168,71
Subtotal	153,77				371,08		1.643,86	2.168,71
<u>Órganos de Goberno</u>								
8033 VIC. DESENVOLVEMENTO CIENTÍFICO E TECNOLÓXICO CAMPUS LUGO	702,58			9.567,68	1.288,84			11.559,10
8050 VCR. DE INVESTIGACIÓN E INNOVACIÓN								
Subtotal	702,58			9.567,68	1.288,84			11.559,10
Total xeral	631.156,71	30.767,87	109.829,40	376.354,76	282.582,45	27.870,74	967.009,94	2.425.571,87

CADRO 9 (cont.): CONVENIOS INVESTIGACIÓN. GASTOS SEGUNDO A NATUREZA ECONÓMICA

Centros	15 Comunicacións	11-17 adquisición e licenzas uso Software	18 CI Complementos retributivos	19 Atencions protocolarias e representativas	20 Gastos de Persoal	23-24-25-26- 27-28 Retribucións, cursos, conferencias e colaboracións	29-30-31-33 subministrs, reactivos e material funxible de laboratorio	34 Equipamento científico de laboratorio	81 Fondos a Xestionar Outros Organismos.	subtotal	TOTAL
Rede de Centros Singulares de Investigación											
2002 CENTRO DE INVESTIGACIÓN EN QUÍMICA BIOLÓXICA E MATERIAIS MOLECULARES (CIQUS)	2.237,54			18.456,98	761.812,43	101.550,00	102.651,30	5.563,33		992.271,58	1.081.556,84
2003 CENTRO DE INVESTIGACIÓN EN MEDICINA MOLECULAR E ENFERMIDADES CRÓNICAS (CIMUS)	3.653,84	180,04		9.622,26	382.774,76	48.474,51	595.279,05	20.118,90		1.060.103,36	1.366.193,45
2005 CENTRO DE INVESTIGACIÓN EN TECNOLOXÍAS DA INFORMACIÓN (CITIUS)	889,72	241,64		5.950,59	107.666,46	73.426,00	3.710,24			191.884,65	257.952,96
Subtotal	6.781,10	421,68		34.029,83	1.252.253,65	223.450,51	701.640,59	25.682,23		2.244.259,59	2.705.703,25
Facultades Universitarias											
5010 FACULTADE DE BIOLOXÍA	4.870,34			2.996,36	147.056,12	23.800,00	21.032,73			199.755,55	307.460,47
5011 FACULTADE DE CIENCIAS	384,59				1,80		463,58			849,97	7.991,38
5012 FACULTADE DE CIENCIAS DA COMUNICACIÓN	1.445,84	702,87		1.280,66	63.555,87	13.200,00	1.380,79			81.566,03	110.845,44
5013 FACULTADE DE ADMINISTRACIÓN E DIRECC. DE EMPRESAS	265,81			3.489,42		2.200,00	1.057,52			7.012,75	47.546,24
5014 FACULTADE DE CIENCIAS POLÍTICAS E SOCIAIS	2.248,07	959,53		2.596,45		28.950,00	230,63			34.984,68	47.021,07
5015 FACULTADE DE CIENCIAS ECONÓMICAS E EMPRS.	1.202,57			2.368,27	17.249,88	32.725,00	521,49			54.067,21	105.129,33
5016 FACULTADE DE CIENCIAS DA EDUCACIÓN	2.372,93	1.085,00		2.854,13	20.003,06	8.533,24	4.171,82			39.020,18	74.581,73
5017 FACULTADE DE FORMACIÓN DO PROFESORADO	74,36			875,75	556.228,79	487,65	20.735,86			578.402,41	646.239,68
5024 FACULTADE DE RELACIÓNS LABORAIS	369,60			738,90		14.600,00	0,00			15.708,50	24.307,40
5025 FACULTADE DE DEREITO	398,69			4.715,21		52.424,00	1.455,99			58.993,89	97.948,51
5035 FACULTADE DE FARMACIA	4.010,86	2.836,22		952,77	149.631,98	2.823,00	29.974,96	35.493,57		225.723,36	274.837,81
5040 FACULTADE DE FILOLOXÍA	169,49	95,38		860,30	27.908,32	8.011,45	1.967,51			39.012,45	70.683,20
5045 FACULTADE DE FILOSOFÍA					31.739,52		74,37			31.813,89	33.239,52
5050 FACULTADE DE FÍSICA	1.423,97			1.266,75	213.041,63	2.720,46	16.174,75	21.723,10		256.350,66	345.495,89
5053 FACULTADE DE HUMANIDADES				1.008,00		19.400,00				20.408,00	25.546,10
5055 FACULTADE DE MEDICINA E ODONTOLOXÍA	634,94	1.720,22	93,35	8.573,06	186.480,45	65.555,00	336.353,72	6.750,00		606.160,74	897.714,58
5056 FACULTADE DE OPTICA E OPTOMETRIA							15.742,59			15.742,59	23.893,92
5060 FACULTADE DE MATEMÁTICAS	706,89	19.377,94		5.073,74	194.028,92	221.101,11	3.918,90			444.207,50	518.644,91
5064 FACULTADE DE PSICOLOXÍA	1.684,66			904,00	54.339,97	34.797,84	7.757,39	112,97	11.519,51	111.116,34	203.057,04

Informe de Xestión 2017

Centros	15 Comunicacións	11-17 adquisición e licenzas uso Software	18 CI Complementos retributivos	19 Atencions protocolarias e representativas	20 Gastos de Persoal	23-24-25-26- 27-28 Retribucións, cursos, conferencias e colaboracións	29-30-31-33 subministros, reactivos e material funcible de laboratorio	34 Equipamento científico de laboratorio	81 Fondos a Xestionar Outros Organismos.	subtotal	TOTAL
5065 FACULDADE DE QUÍMICA	1.246,67	14,99		1.542,80	28.595,72	58.062,00	18.170,76			107.632,94	152.866,22
5070 FACULDADE DE VETERINARIA	5.193,04	99,00		3.722,76	548.469,60	127.321,00	212.041,25	121.904,18		1.018.750,83	1.197.682,85
5075 FACULDADE DE XEOGRAFÍA E HISTORIA	506,95			1.749,37	122.939,58	17.230,00	518,56			142.944,46	172.706,45
Subtotal	29.210,27	26.891,15	93,35	47.568,70	2.361.271,21	733.941,75	693.745,17	185.983,82	11.519,51	4.090.224,93	5.385.439,74
Escolas Técnicas Superiores											
5240 ESCOLA POLITÉCNICA SUPERIOR	6.826,65	693,90		10.768,00	454.154,65	96.152,03	34.633,00	978,00		604.206,23	889.589,89
5250 ESCOLA TÉCNICA SUPERIOR DE ENXEÑERÍA	1.084,14			3.142,51	348.576,72	25.094,82	30.050,43			407.948,62	508.522,32
Subtotal	7.910,79	693,90		13.910,51	802.731,37	121.246,85	64.683,43	978,00		1.012.154,85	1.398.112,21
Institutos Universitarios											
6010 INSTITUTO DE CIENCIAS DA EDUCACIÓN (ICE)					7.822,09	2.411,90	651,14			10.885,13	18.356,81
6015 INST. DE ESTUDIOS E DESENV. DE GALICIA (IDEGA)	3.683,83	330,52		4.080,94	122.392,27	21.209,00	1.517,51			153.214,07	219.906,94
6025 INSTITUTO DA LINGUA GALEGA (ILG)		710,00		1.081,10	81.623,42		897,14			84.311,66	104.123,03
6035 INSTITUTO DE CERÁMICA					103.210,26					103.210,26	103.243,32
6040 INSTITUTO DE CIENCIAS FORENSES "LUIS CONCHEIRO"	51,64			595,66	169.914,08	2.700,00	21.655,69			194.917,07	232.576,78
6045 INSTITUTO DE INVESTIGACIÓN E ANÁLISES ALIMENTARIA	225,01				15.628,21	5.000,00	2.098,03	337,25		23.288,50	28.488,54
6055 INSTITUTO DE DEREITO INDUSTRIAL				93,00		58.106,00	213,94			58.412,94	60.331,45
6065 INSTITUTO DE INVESTIGACIÓN TECNOLÓXICAS	1.092,61			376,50	67.323,50	39.800,00	564,37			109.156,98	145.339,94
6075 INSTITUTO DE ACUICULTURA	1.605,43			299,97		715,00	4.808,72			7.429,12	33.160,93
6090 INSTITUTO DE ORTOPEDIA E BANCO TECIDOS MUSCULOESQU	296,16						1.383,29			1.679,45	2.235,36
6095 INST. DE BIODIV. AGRARIA E DESENV. RURAL (IBADER)	547,05				3.853,36	11.395,00	866,48			16.661,89	19.340,91
Subtotal	7.501,73	1.040,52		6.527,17	571.767,19	141.336,90	34.656,31	337,25		763.167,07	967.104,01
Servizos de Apoio a Docencia e a Investigación											
7015 ARQUIVO HISTÓRICO							230,03			230,03	8.473,75
7031 ÁREA DE XESTIÓN E VALORIZACIÓN DE I+D+i	185,14			443,50	64.721,66	6.891,00	548,02			72.789,32	79.627,56
7033 AREA DE VALORIZACIÓN, TRANSFERENCIA E EMPREND	260,85	18.000,00		509,65		15.000,00	237,00			34.007,50	53.898,11
7040 OBSERVATORIO ASTRONÓMICO "RAMÓN MARÍA ALLER"				132,00						132,00	1.825,61
7050 MUSEO DE HISTORIA NATURAL					2.827,56		1.291,43			4.118,99	6.925,18

Informe de Xestión 2017

Centros	15 Comunicacións	11-17 adquisición e licenzas uso Software	18 CI Complementos retributivos	19 Atencións protocolarias e representativas	20 Gastos de Persoal	23-24-25-26- 27-28 Retribucións, cursos, conferencias e colaboracións	29-30-31-33 subministrados, reactivos e material funcionable de laboratorio	34 Equipamento científico de laboratorio	81 Fondos a Xestionar Outros Organismos.	subtotal	TOTAL
7060 ESTACIÓN BIOLOXÍA MARIÑA "A GRAÑA"	21,33						13,22			34,55	170,12
7061 ESTACIÓN HIDROBIOLOXÍA "ENCORO DO CON"				440,00	41.204,78		1.063,99			42.708,77	68.392,12
Subtotal	467,32	18.000,00		1.525,15	108.754,00	21.891,00	3.383,69			154.021,16	219.312,45
Outros Centros Docentes											
7520 CENTRO DE ESTUDOS E DOCUMENTACIÓN EUROPEOS DA USC				136,95		4.102,94				4.239,89	6.408,60
Subtotal				136,95		4.102,94				4.239,89	6.408,60
Órganos de Goberno											
8033 VIC. DESENVOLVEMENTO CIENTÍFICO E TECNOLÓXICO CAMPUS LUGO	514,52			379,81	141.911,79	1.500,00				144.306,12	155.865,22
8050 VCR. DE INVESTIGACIÓN E INNOVACIÓN						1.239,83				1.239,83	1.239,83
Subtotal	514,52			379,81	141.911,79	2.739,83				145.545,95	157.105,05
Total xeral	52.385,73	94.094,50	93,35	104.078,12	5.238.689,21	1.248.709,78	1.498.109,19	212.981,30	11.519,51	8.460.660,69	10.839.185,31

CADRO 10: REUNIÓN CIENTÍFICAS. GASTOS SEGUNDO A NATUREZA ECONÓMICA

Centros	07 Outros gastos de investigación	19 Atencións protocolarias e representativas	20-32 Gastos de Persoal e axudas de custo e locomoción	23-24-25-26-27-28 Retribucións, cursos, conferencias e colaboracións	29-30-33 Subministrados, reactivos e material funxible de laboratorio	35 Equipamento informático	Total
Rede de Centros Singulares de Investigación							
2002 CENTRO DE INVESTIGACIÓN EN QUÍMICA BIOLÓXICA E MATERIAIS MOLECULARES (CIQUS)	148,05				296,34		444,39
2003 CENTRO DE INVESTIGACIÓN EN MEDICINA MOLECULAR E ENFERMIDADES CRÓNICAS (CIMUS)	3.373,00	5.384,29	9.077,09		1.548,38		19.382,76
2005 CENTRO DE INVESTIGACIÓN EN TECNOLOXÍAS DA INFORMACIÓN (CITIUS)	18.437,54	783,90	1.992,81		96,75		21.311,00
Subtotal	21.958,59	6.168,19	11.069,90		1.941,47		41.138,15
Facultades Universitarias							
5011 FACULTADE DE CIENCIAS	1.615,46	329,97	59,36	1.925,00	14.505,12		18.434,91
5012 FACULTADE DE CIENCIAS DA COMUNICACIÓN	1.751,14	352,00		800,00	1.405,46		4.308,60
5015 FACULTADE DE CIENCIAS ECONÓMICAS E EMPRS.	538,69	6.735,40	2.563,31	2.850,00	751,34		13.438,74
5016 FACULTADE DE CIENCIAS DA EDUCACIÓN		336,10	2.047,73	800,00	1.335,03		4.518,86
5017 FACULTADE DE FORMACIÓN DO PROFESORADO	500,52	4.680,00	60,63				5.241,15
5025 FACULTADE DE DEREITO	4.633,78	6.007,31	13.538,71	5.105,94	1.060,42		30.346,16
5040 FACULTADE DE FILOLOXÍA	136,00	4.478,50	450,00		2.258,41		7.322,91
5053 FACULTADE DE HUMANIDADES	252,20	360,00	499,85	699,78			1.811,83
5065 FACULTADE DE QUÍMICA	6.183,17	1.922,34	25.825,47		3.527,89	1.059,16	38.518,03
5070 FACULTADE DE VETERINARIA	4.323,04	4.335,86	1.631,06		30,84		10.320,80
5075 FACULTADE DE XEOGRAFÍA E HISTORIA	2.615,35	3.030,08	1.305,59	6.017,00	1.099,05		14.067,07
Subtotal	22.549,35	32.567,56	47.981,71	18.197,72	25.973,56	1.059,16	148.329,06
Escolas Técnicas Superiores							
5240 ESCOLA POLITÉCNICA SUPERIOR	770,40		11.184,06				11.954,46
5250 ESCOLA TÉCNICA SUPERIOR DE ENXEÑERÍA		1.101,00		950,00	12,02		2.063,02
Subtotal	770,40	1.101,00	11.184,06	950,00	12,02		14.017,48
Institutos Universitarios							
6010 INSTITUTO DE CIENCIAS DA EDUCACIÓN (ICE)			251,80		319,40		571,20
6015 INST. DE ESTUDIOS E DESENV. DE GALICIA (IDEGA)	25.681,93	347,10	5.895,51		282,82		32.207,36
6025 INSTITUTO DA LINGUA GALEGA (ILG)		1.864,50	2.362,50		19,78		4.246,78
6030 INSTITUTO DE CRIMINOLOXÍA	50,00	1.183,37	195,29	250,00	16,52		1.695,18
6040 INSTITUTO DE CIENCIAS FORENSES "LUIS CONCEIRO"		2.207,21	538,36		278,80		3.024,37
Subtotal	25.731,93	5.602,18	9.243,46	250,00	917,32		41.744,89
Total	71.010,27	45.438,93	79.479,13	19.397,72	28.844,37	1.059,16	245.229,58

CADRO 11: CURSOS: MÁSTERES OFICIAIS, CURSOS DE VERÁN E POSGRAO PROPIO. GASTOS SEGUNDO A NATUREZA ECONÓMICA

Centro	03 Material Inventariable	04 Adquisicións Bibliográficas	07 Outros Gastos De Funcionamento	18 Atencións Protocolarias	20 Gastos De Persoal	22 -23-24 Retribucións Cursos e Conferencias PAS, PDI e Persoal Investigador	25-26-27 Retr. Colaboracións, PAS, PDI e Pers. Investigador	28 Retr. Cursos, Conf E Colab Persoal Alleo	31 Material Funxible	32 Axudas De Custo E Locomoción	99 Cargos Internos Por Gastos Cofinanciados	Total xeral
Rede de Centros Singulares de Investigación												
2003 CENTRO DE INVESTIGACIÓN EN MEDICINA MOLECULAR E ENFERMIDADES CRÓNICAS (CIMUS)				686,10		400,00			2.736,27	1.661,09		5.483,46
Subtotal				686,10		400,00			2.736,27	1.661,09		5.483,46
Facultades Universitarias												
5010 FACULTADE DE BIOLOXÍA									130,17	260,11		390,28
5011 FACULTADE DE CIENCIAS			6.498,30				600,00	13.300,00	1.149,18	468,42		22.015,90
5012 FACULTADE DE CIENCIAS DA COMUNICACIÓN	1.015,22		435,43			931,08		7.104,59		173,28		9.659,60
5013 FACULTADE DE ADMINISTRACIÓN E DIRECC. DE EMPRESAS			1.127,19	854,57		1.924,51	711,76	2.231,21		226,64		7.075,88
5014 FACULTADE DE CIENCIAS POLÍTICAS E SOCIAIS			3.900,40	104,50	300,00	1.272,00		8.117,95		694,07		14.388,92
5015 FACULTADE DE CIENCIAS ECONÓMICAS E EMPRS.	4.254,55		105.856,59	11.207,45	36.886,35	47.463,50	15.036,13	103.673,60	2.692,65	23.343,17		350.413,99
5016 FACULTADE DE CIENCIAS DA EDUCACIÓN	649,65		9.153,04	2.297,87	2.823,25	18.271,82	6.150,00	49.134,51	3.466,23	4.221,10		96.167,47
5017 FACULTADE DE FORMACIÓN DO PROFESORADO			6.970,56			0,00	600,00	2.670,00	1.652,54	483,23		12.376,33
5024 FACULTADE DE RELACIÓNS LABORAIS			3.627,14	479,89		21.090,00	5.200,00	17.619,24	594,86	2.847,61		51.458,74
5025 FACULTADE DE DEREITO	563,96	7.308,70	2.478,40	4.742,05		37.686,74	17.873,29	52.672,18	3.860,75	21.229,68		148.415,75
5035 FACULTADE DE FARMACIA			1.457,19			11.155,00	762,00	9.670,00	348,89	1.417,42		24.810,50
5040 FACULTADE DE FILOLOXÍA		851,15	17.158,70	4.259,23		1.200,00		13.700,12	1.628,73	6.749,27	168,88	45.716,08
5045 FACULTADE DE FILOSOFÍA			3.106,58					2.588,19	90,26	272,01		6.057,04
5050 FACULTADE DE FÍSICA			3.272,00			1.339,50	1.200,00	2.495,88	982,48	1.200,70		10.490,56
5053 FACULTADE DE HUMANIDADES			851,96			435,20	230,39	1.276,86		236,76		3.031,17
5055 FACULTADE DE MEDICINA E ODONTOLOXÍA	22.366,76		34.942,50	20.614,35	40.432,14	66.559,70	20.731,58	137.440,46	48.472,49	23.468,01		415.027,99
5057 FACULTADE DE ENFERMARÍA	5.509,55	399,93	266,20	57,70		9.156,14		11.114,81		39,60		26.543,93
5060 FACULTADE DE MATEMÁTICAS			1.853,39	444,05		879,15	759,43	1.910,00	616,75	879,00		7.341,77
5064 FACULTADE DE PSICOLOXÍA			1.733,48	1.683,51		11.200,00	3.650,00	23.484,32	3.105,04	7.948,50		52.804,85
5065 FACULTADE DE QUÍMICA			291,50	216,00		225,75		1.693,15	288,15	1.521,33		4.235,88
5070 FACULTADE DE VETERINARIA	1.046,04		525,00	186,45		1.139,25	200,00	3.100,00	3.805,34	680,05		10.682,13
5075 FACULTADE DE XEOGRAFÍA E HISTORIA			3.331,46	2.777,94		1.126,00	1.255,00	3.004,12	656,56	5.286,40		17.437,48
Subtotal	35.405,73	8.559,78	208.837,01	49.925,56	80.441,74	233.055,34	74.959,58	468.001,19	73.541,07	103.646,36	168,88	1.336.542,24
Escolas Técnicas Superiores												
5240 ESCOLA POLITÉCNICA SUPERIOR			2.329,19	2.585,70		15.076,00	1.200,00	18.600,30	3.319,04	7.647,99		50.758,22

Informe de Xestión 2017

Centro	03 Material Inventariable	04 Adquisicións Bibliográficas	07 Outros Gastos De Funcionamento	18 Atencións Protocolarias	20 Gastos De Persoal	22 -23-24 Retribucións Cursos e Conferencias PAS, PDI e Persoal Investigador	25-26-27 Retr. Colaboracións, PAS, PDI e Pers. Investigador	28 Retr. Cursos, Conf E Colab Persoal Alleo	31 Material Funxible	32 Axudas De Custo E Locomoción	99 Cargos Internos Por Gastos Cofinanciados	Total xeral
5250 ESCOLA TÉCNICA SUPERIOR DE ENXEÑERÍA	650,00		545,81			675,00		735,30	766,25	125,40	239,79	3.737,55
Subtotal	650,00		2.875,00	2.585,70		15.751,00	1.200,00	19.335,60	4.085,29	7.773,39	239,79	54.495,77
OUTROS CENTROS DOCENTES												
5502 CENTRO DE TECNOLOXÍAS PARA A APRENDIZAXE (CeTa)			6.778,34	63,80		14.132,50		10.430,00		484,92		31.889,56
5504 CIEDUS			1.216,40					2.100,00	399,30	831,26		4.546,96
5505 CEP			2.411,40	3.830,00	21.988,80	17.651,00		13.086,80	1.043,31	4.571,20		64.582,51
Subtotal			10.406,14	3.893,80	21.988,80	31.783,50		25.616,80	1.442,61	5.887,38		101.019,03
INSTITUTOS UNIVERSITARIOS												
6010 INSTITUTO DE CIENCIAS DA EDUCACIÓN (ICE)			3.150,00			3.990,00		6.354,71	2.400,64	8.014,37		23.909,72
6015 INST. DE ESTUDIOS E DESENV. DE GALICIA (IDEGA)		104,38	99,99			389,00		500,00		1.979,10		3.072,47
6020 CENTRO DE LINGUAS MODERNAS (CLM)	2.440,28	1.071,64	52.165,07	68,26		9.187,50		50.950,17	21,51	1.972,88		117.877,31
6030 INSTITUTO DE CRIMINOLOXÍA						62.574,28		14.519,22				77.093,50
Subtotal	2.440,28	1.176,02	55.415,06	68,26		76.140,78		72.324,10	2.422,15	11.966,35		221.953,00
ESCOLAS PROFESIONAIS												
6510 ESCOLA PRÁCTICA XURÍDICA	2.238,50		2.657,37			416,03	2.200,00	59.022,65		45.100,00		111.634,55
Subtotal	2.238,50		2.657,37			416,03	2.200,00	59.022,65		45.100,00		111.634,55
SERVIZOS DE APOIO Á DOCENCIA E A INVESTIGACIÓN												
7025 SERVIZO DE PUBLICACIÓN E INTERCAMBIO CIENTÍFICO						518,83	5.179,56					5.698,39
7061 ESTACIÓN HIDROBIOLOXÍA "ENCORO DO CON"			176,40	214,50		450,00	1.124,50		146,11	334,72		2.446,23
Subtotal			176,40	214,50		968,83	6.304,06		146,11	334,72		8.144,62
SERVIZOS Á COMUNIDADE UNVERSITARIA												
7570 SERVIZO DE NORMALIZACIÓN LINGÜÍSTICA			2.800,00			5.525,00		4.480,59		30,40		12.835,99
Subtotal			2.800,00			5.525,00		4.480,59		30,40		12.835,99
ÓRGANOS DE GOBERNO												
8010 OFICINA REITOR			100,00									100,00
8021 VIC. DE COMUNICACIÓN E COORDINACIÓN			720,00			2.620,00						3.340,00
8032 VIC. DE COORDINACIÓN CAMPUS DE LUGO						3.000,00						3.000,00
8036 VIC. DE ORG. ACADEMICA E PDI						5.896,50		7.606,50				13.503,00
8037 VIC.DE OFERTA DOCENTE E INNOVACIÓN EDUCATIVA			787,42					1.000,00				1.787,42
8070 CONSELLO SOCIAL			3.000,00									3.000,00
Subtotal			4.607,42			11.516,50		8.606,50				24.730,42
Total xeral	40.734,51	9.735,80	287.774,40	57.373,92	102.430,54	375.556,98	84.663,64	657.387,43	84.373,50	176.399,69	408,67	1.876.839,08

CADRO 12: CAPÍTULO II. GASTOS SEGUNDO A NATUREZA ECONÓMICA – NON AFECTADO

	20. alugueres	21. reparacións edificios, instalacións, moblaxe e quipamento	220. material ordinario	221. subministrados	222. comunicacións	223. transportes	Subtotal
<u>Rede de Centros Singulares de Investigación</u>							
2002 CENTRO DE INVESTIGACIÓN EN QUÍMICA BIOLÓXICA E MATERIAIS MOLECULARES (CIQUS)					2.496,85		2.496,85
2003 CENTRO DE INVESTIGACIÓN EN MEDICINA MOLECULAR E ENFERMIDADES CRÓNICAS (CIMUS)			109,04	243,91	2.975,63		3.328,58
2005 CENTRO DE INVESTIGACIÓN EN TECNOLOXÍAS DA INFORMACIÓN (CITIUS)			129,95		2.040,98		2.170,93
Subtotal			238,99	243,91	7.513,46		7.996,36
<u>Facultades Universitarias</u>							
5010 FACULTADE DE BIOLOXÍA		4.591,27	9.537,85	22.568,74	5.115,04		41.812,90
5011 FACULTADE DE CIENCIAS		3.597,22	7.918,67	13.503,00	2.363,12		27.382,01
5012 FACULTADE DE CIENCIAS DA COMUNICACIÓN	814,43	1.918,47	6.230,20	2.546,35	2.308,26		13.817,71
5013 FACULTADE DE ADMINISTRACIÓN E DIRECC. DE EMPRESAS		1.872,64	4.781,42	1.039,42	1.683,21		9.376,69
5014 FACULTADE DE CIENCIAS POLÍTICAS E SOCIAIS		2.468,41	10.975,70	928,32	1.737,98		16.110,41
5015 FACULTADE DE CIENCIAS ECONÓMICAS E EMPRS.		8.254,91	26.182,86	6.158,48	2.528,18	39,73	43.164,16
5016 FACULTADE DE CIENCIAS DA EDUCACIÓN		29.220,50	8.180,09	619,25	5.482,85		43.502,69
5017 FACULTADE DE FORMACIÓN DO PROFESORADO		24.060,00	2.372,68	2.780,89	2.276,64		31.490,21
5024 FACULTADE DE RELACIÓNS LABORAIS		403,62	10.826,89	506,65	1.210,02	193,76	13.140,94
5025 FACULTADE DE DEREITO		52.868,34	8.905,92	4.658,15	5.758,92		72.191,33
5035 FACULTADE DE FARMACIA		20.237,23	12.016,94	49.437,86	5.257,06		86.949,09
5040 FACULTADE DE FILOLOXÍA		18.914,43	21.037,45	2.375,30	6.990,06		49.317,24
5045 FACULTADE DE FILOSOFÍA		291,22	4.616,24		1.288,79		6.196,25
5050 FACULTADE DE FÍSICA		2.318,23	1.755,97	5.951,61	1.133,80		11.159,61
5053 FACULTADE DE HUMANIDADES			4.425,62	312,39	2.337,45		7.075,46
5055 FACULTADE DE MEDICINA E ODONTOLOXÍA		25.032,82	36.435,68	162.894,08	9.304,82	150,44	233.817,84
5056 FACULTADE DE OPTICA E OPTOMETRIA		4.867,19	3.047,25	9.004,56	1.254,02		18.173,02
5057 FACULTADE DE ENFERMARÍA		3.019,75	6.114,65	5.451,46	1.611,49		16.197,35
5060 FACULTADE DE MATEMÁTICAS		16.145,73	9.676,74	1.188,79	3.768,60		30.779,86
5064 FACULTADE DE PSICOLOXÍA		5.935,68	15.178,09	2.670,45	4.155,80		27.940,02
5065 FACULTADE DE QUÍMICA		14.856,14	7.166,86	27.027,23	2.000,33		51.050,56
5070 FACULTADE DE VETERINARIA		19.514,98	22.450,90	36.424,63	4.569,50	1.740,69	84.700,70
5075 FACULTADE DE XEOGRAFÍA E HISTORIA		4.849,48	23.191,91		4.690,92		32.732,31
Subtotal	814,43	265.238,26	263.026,58	358.047,61	78.826,86	2.124,62	968.078,36
<u>Escolas Técnicas Superiores</u>							
5240 ESCOLA POLITÉCNICA SUPERIOR	4.129,34	11.979,76	12.416,30	6.280,90	7.565,94		42.372,24
5250 ESCOLA TÉCNICA SUPERIOR DE ENXEÑERÍA		1.555,28	11.609,52	13.269,25	3.256,58		29.690,63
Subtotal	4.129,34	13.535,04	24.025,82	19.550,15	10.822,52		72.062,87

Informe de Xestión 2017

	20. alugueres	21. reparacións edificios, instalacións, moblaxe e equipamento	220. material ordinario	221. subministrados	222. comunicacións	223. transportes	Subtotal
Outros Centros Docentes							
5502 CENTRO DE TECNOLOXÍAS PARA A APRENDIZAXE (CeTa)			1.436,06		118,10		1.554,16
5504 CIEDUS			4.642,89	134,58	803,11		5.580,58
5505 CEP			3.462,29		316,82		3.779,11
Subtotal			9.541,24	134,58	1.238,03		10.913,85
Institutos Universitarios							
6010 INSTITUTO DE CIENCIAS DA EDUCACIÓN (ICE)			1.103,92		182,65		1.286,57
6015 INST. DE ESTUDIOS E DESENV. DE GALICIA (IDEGA)			152,30		423,00		575,30
6020 CENTRO DE LINGUAS MODERNAS (CLM)		162,40	6.671,92		560,57		7.394,89
6025 INSTITUTO DA LINGUA GALEGA (ILG)			249,83		494,93		744,76
6030 INSTITUTO DE CRIMINOLOXÍA			2.752,67		45,08		2.797,75
6035 INSTITUTO DE CERÁMICA			0,00		879,89		879,89
6040 INSTITUTO DE CIENCIAS FORENSES "LUIS CONCEIRO"		151,00	638,81			127,06	916,87
6045 INSTITUTO DE INVESTIGACIÓN E ANÁLISES ALIMENTARIA							
6050 INSTITUTO DE CIENCIAS NEUROLÓXICAS							
6055 INSTITUTO DE DEREITO INDUSTRIAL							
6060 INSTITUTO GALEGO DE FÍSICA DE ALTAS ENERXÍAS			199,36				199,36
6065 INSTITUTO DE INVESTIGACIÓN TECNOLÓXICAS		191,54	8,46				200,00
6070 INSTITUTO DE MATEMÁTICAS			190,39				190,39
6075 INSTITUTO DE ACUICULTURA							
6090 INSTITUTO DE ORTOPEDIA E BANCO TECIDOS MUSCULOESQU							
6095 INST. DE BIODIV. AGRARIA E DESENV. RURAL (IBADER)					397,79		397,79
Subtotal		504,94	11.967,66		2.983,91	127,06	15.583,57
Escolas Profesionais							
6510 ESCOLA PRÁCTICA XURÍDICA	1.970,14	410,77	1.694,27		1.118,36		5.193,54
Subtotal	1.970,14	410,77	1.694,27		1.118,36		5.193,54
Servizos de Apoio a Docencia e a Investigación							
7010 BIBLIOTECA UNIVERSITARIA (BUSC)	14.435,11	68.971,41	857.572,42	5.295,32	10.804,33	2.305,49	959.384,08
7011 BIBLIOTECA INTERCENTROS CAMPUS LUGO			651,25		459,94		1.111,19
7012 BIBLIOTECA CONCEPCIÓN ARENAL		77,57	203,67		216,64		497,88
7015 ARQUIVO HISTÓRICO		901,15	5.886,32	882,29	427,91	30,72	8.128,39
7020 SERVIZO DE MEDIOS AUDIOVISUAIS (SERVIMAV)		910,44	3.945,54	56,56	178,79		5.091,33
7025 SERVIZO DE PUBLICACIÓN E INTERCAMBIO CIENTÍFICO		4.696,24	48.782,42		1.467,22	5.834,46	60.780,34
7031 ÁREA DE XESTIÓN E VALORIZACIÓN DE I+D+i			317,66		2.340,47		2.658,13
7032 ÁREA DE RECURSOS DE APOIO Á INVESTIGACIÓN E PROXEC		271.736,62					271.736,62
7033 AREA DE VALORIZACIÓN, TRANSFERENCIA E EMPREND			2.384,76		1.540,66		3.925,42
7040 OBSERVATORIO ASTRONÓMICO "RAMÓN MARÍA ALLER"			656,59		174,91		831,50
7055 CENTRO DE ESTUDIOS AVANZADOS			0,00				
7060 ESTACIÓN BIOLOXÍA MARIÑA "A GRAÑA"			911,97				911,97
7061 ESTACIÓN HIDROBIOLOXÍA "ENCORO DO CON"			0,00	825,35			825,35

Informe de Xestión 2017

	20. alugueres	21. reparacións edificios, instalacións, moblaxe e equipamento	220. material ordinario	221. subministrados	222. comunicacións	223. transportes	Subtotal
7062 Estación de Bioloxía do Courel			247,93		90,66		338,59
Subtotal	14.435,11	347.293,43	921.560,53	7.059,52	17.701,53	8.170,67	1.316.220,79
Servizos á Comunidade Universitaria							
7505 ÁREA TECNOLOXÍA DA INFORMACIÓN	253.677,20	371.758,43	18.326,56		19.434,51		663.196,70
7510 IMPRENTA UNIVERSITARIA			0,00		229,63		229,63
7520 CENTRO DE ESTUDOS E DOCUMENTACIÓN EUROPEOS DA USC		141,55	233,08		44,21		418,84
7533 UNIDADE DE MANTEMENTO E SEGURIDADE		242.742,98					242.742,98
7535 ESCOLA INFANTIL BREOGÁN			325,52	19.757,20	147,83		20.230,55
7540 ÁREA DE DEPORTES			786,30		1.805,22		2.591,52
7570 SERVIZO DE NORMALIZACIÓN LINGÜÍSTICA					116,25		116,25
7575 VALEDOR DA COMUNIDADE UNIVERSITARIA			59,85		74,64		134,49
Subtotal	253.677,20	614.642,96	19.731,31	19.757,20	21.852,29		929.660,96
Sistema Universitario de Residencias							
7600 SERVIZO UNIVERSITARIO DE RESIDENCIAS (SUR)			475,00	1.974,78	956,13		3.405,91
7610 COLEXIO MAIOR FONSECA			655,94	1.171,96	377,20		2.205,10
7615 COLEXIO MAIOR RODRÍGUEZ CADARSO			291,92	668,90	117,19		1.078,01
7620 COLEXIO MAIOR SAN CLEMENTE			410,78	734,97	236,80		1.382,55
7630 RESIDENCIA UNIVERSITARIA BURGO DAS NACIÓNS		230,00	135,76	3.376,38	976,03		4.718,17
7635 RESIDENCIA UNIVERSITARIA MONTE DA CONDESA			820,61	4.468,08	510,66		5.799,35
7640 RESIDENCIA UNIVERSITARIA XESÚS DE BAL E GAI		139,00	273,55	1.640,09	375,64		2.428,28
Subtotal		369,00	3.063,56	14.035,16	3.549,65		21.017,37
Órganos de Goberno							
8010 OFICINA REITOR			10.335,38		1.348,23		11.683,61
8021 VIC. DE COMUNICACIÓN E COORDINACIÓN			2.802,83		1.870,05		4.672,88
8022 VIC. DE ESTUDANTES, CULTURA E RESP. SOC.			4.192,09		2.351,07		6.543,16
8031 VIC. DE INTERNACIONALIZACIÓN			1.656,35		786,69		2.443,04
8032 VIC. DE COORDINACIÓN CAMPUS DE LUGO		12.332,52	243,99	575,56	2.369,71		15.521,78
8036 VIC. DE ORG. ACADEMICA E PDI			1.259,41		536,49		1.795,90
8037 VIC. DE OFERTA DOCENTE E INNOVACIÓN EDUCATIVA			1.058,69		557,88		1.616,57
8050 VCR. DE INVESTIGACIÓN E INNOVACIÓN			10.300,90		2.641,66		12.942,56
8060 SECRETARÍA XERAL			31.274,76		8.344,03		39.618,79
8070 CONSELLO SOCIAL			1.517,99		465,13		1.983,12
8075 XERENCIA	138.924,68	1.485.410,20	29.484,19	5.308.118,86	57.854,56	3.924,01	7.023.716,50
Subtotal	138.924,68	1.497.742,72	94.126,58	5.308.694,42	79.125,50	3.924,01	7.122.537,91
Total	413.950,90	2.739.737,12	1.348.976,54	5.727.522,55	224.732,11	14.346,36	10.469.265,58

CADRO 12: CAPÍTULO II (Cont.). GASTOS SEGUNDO A NATUREZA ECONÓMICA – NON AFECTADO

Centro	224. seguros	225. tributos	226. gastos diversos	227. traballos realizados por empresas	228. cursos e conferencias	229. extensión universitaria	23. indemnizacións por razón do servizo	Subtotal	Total
Rede de Centros Singulares de Investigación									
2002 CENTRO DE INVESTIGACIÓN EN QUÍMICA BIOLÓXICA E MATERIAIS MOLECULARES (CIQUS)									2.496,85
2003 CENTRO DE INVESTIGACIÓN EN MEDICINA MOLECULAR E ENFERMIDADES CRÓNICAS (CIMUS)									3.328,58
2005 CENTRO DE INVESTIGACIÓN EN TECNOLOXÍAS DA INFORMACIÓN (CITIUS)									2.170,93
Subtotal									7.996,36
Facultades Universitarias									
5010 FACULTADE DE BIOLOXÍA			1.569,68	6.845,27		83,33	15.867,14	24.365,42	66.178,32
5011 FACULTADE DE CIENCIAS			323,60			83,33	2.316,27	2.723,20	30.105,21
5012 FACULTADE DE CIENCIAS DA COMUNICACIÓN			987,39	3.315,60	2.268,00		14.357,21	20.928,20	34.745,91
5013 FACULTADE DE ADMINISTRACIÓN E DIRECC. DE EMPRESAS			1.125,16		1.000,56		3.604,57	5.730,29	15.106,98
5014 FACULTADE DE CIENCIAS POLÍTICAS E SOCIAIS			751,71	5.845,67	12.198,35		5.892,40	24.688,13	40.798,54
5015 FACULTADE DE CIENCIAS ECONÓMICAS E EMPRS.			4.113,77	21.313,47	200,00	20.735,25	18.802,11	65.164,60	108.328,76
5016 FACULTADE DE CIENCIAS DA EDUCACIÓN			3.884,96	2.773,46	5.886,15		27.386,95	39.931,52	83.434,21
5017 FACULTADE DE FORMACIÓN DO PROFESORADO			390,06	6,84	2.335,10		7.005,71	9.737,71	41.227,92
5024 FACULTADE DE RELACIÓNS LABORAIS			1.560,68	1.140,70	4.605,00		2.686,49	9.992,87	23.133,81
5025 FACULTADE DE DEREITO			4.686,33	1.617,65	3.932,88	11.960,19	14.909,22	37.106,27	109.297,60
5035 FACULTADE DE FARMACIA				7.658,30	1.080,00		9.903,99	18.642,29	105.591,38
5040 FACULTADE DE FILOLOXÍA			2.256,21	16.182,28	782,20	2.048,66	11.624,07	32.893,42	82.210,66
5045 FACULTADE DE FILOSOFÍA			838,05	692,23	3.913,29	874,45	3.788,17	10.106,19	16.302,44
5050 FACULTADE DE FÍSICA			2.445,50		339,50	590,00	13.055,61	16.430,61	27.590,22
5053 FACULTADE DE HUMANIDADES			3.629,04		100,00		9.633,75	13.362,79	20.438,25
5055 FACULTADE DE MEDICINA E ODONTOLOXÍA			19.610,80	19.251,43	4.326,59	4.803,82	30.565,22	78.557,86	312.375,70
5056 FACULTADE DE OPTICA E OPTOMETRIA			94,85	1.102,20		536,12	1.452,60	3.185,77	21.358,79
5057 FACULTADE DE ENFERMARÍA			1.239,62				1.208,52	2.448,14	18.645,49
5060 FACULTADE DE MATEMÁTICAS			2.678,76	89,80	950,00		7.098,51	10.817,07	41.596,93
5064 FACULTADE DE PSICOLOXÍA			504,21	4.694,32	6.618,11	3.221,52	6.823,49	21.861,65	49.801,67
5065 FACULTADE DE QUÍMICA			14.042,76	696,74	1.573,33		10.354,56	26.667,39	77.717,95
5070 FACULTADE DE VETERINARIA	323,97		3.040,60	20.518,18	480,00	1.224,61	14.396,67	39.984,03	124.684,73
5075 FACULTADE DE XEOGRAFÍA E HISTORIA			1.304,11	2.029,32			18.207,43	21.540,86	54.273,17
Subtotal	323,97		71.077,85	115.773,46	52.589,06	46.161,28	250.940,66	536.866,28	1.504.944,64
Escolas Técnicas Superiores									
5240 ESCOLA POLITÉCNICA SUPERIOR	2.986,92	105,32	6.124,16	9.921,71	70,00		9.100,34	28.308,45	70.680,69
5250 ESCOLA TÉCNICA SUPERIOR DE ENXEÑERÍA			11.533,12	130,75	800,00		19.100,80	31.564,67	61.255,30
Subtotal	2.986,92	105,32	17.657,28	10.052,46	870,00		28.201,14	59.873,12	131.935,99

Informe de Xestión 2017

Centro	224. seguros	225. tributos	226. gastos diversos	227. traballos realizados por empresas	228. cursos e conferencias	229. extensión universitaria	23. indemnizacións por razón do servizo	Subtotal	Total
Outros Centros Docentes									
5502 CENTRO DE TECNOLOXÍAS PARA A APRENDIZAXE (CeTa)					31.889,56	13.367,15	2.193,36	47.450,07	49.004,23
5504 CIEDUS			1.938,26		4.546,96		216,92	6.702,14	12.282,72
5505 CEP			500,00					500,00	4.279,11
Subtotal			2.438,26		36.436,52	13.367,15	2.410,28	54.652,21	65.566,06
Institutos Universitarios									
6010 INSTITUTO DE CIENCIAS DA EDUCACIÓN (ICE)									1.286,57
6015 INST. DE ESTUDIOS E DESENV. DE GALICIA (IDEGA)							1.528,56	1.528,56	2.103,86
6020 CENTRO DE LINGUAS MODERNAS (CLM)			255,00		117.877,31	994,14	442,30	119.568,75	126.963,64
6025 INSTITUTO DA LINGUA GALEGA (ILG)									744,76
6030 INSTITUTO DE CRIMINOLOXÍA			1.320,00		77.093,50			78.413,50	81.211,25
6035 INSTITUTO DE CERÁMICA									879,89
6040 INSTITUTO DE CIENCIAS FORENSES "LUIS CONCEIRO"									916,87
6045 INSTITUTO DE INVESTIGACIÓN E ANÁLISES ALIMENTARIA									
6050 INSTITUTO DE CIENCIAS NEUROLÓXICAS									
6055 INSTITUTO DE DEREITO INDUSTRIAL									
6060 INSTITUTO GALEGO DE FÍSICA DE ALTAS ENERXÍAS									199,36
6065 INSTITUTO DE INVESTIGACIÓNS TECNOLÓXICAS									200,00
6070 INSTITUTO DE MATEMÁTICAS									190,39
6075 INSTITUTO DE ACUICULTURA							867,21	867,21	867,21
6090 INSTITUTO DE ORTOPEDIA E BANCO TECIDOS MUSCULOESQU									
6095 INST. DE BIODIV. AGRARIA E DESENV. RURAL (IBADER)									397,79
Subtotal			1.575,00		194.970,81	994,14	2.838,07	200.378,02	215.961,59
Escolas Profesionais									
6510 ESCOLA PRÁCTICA XURÍDICA			3.585,66					3.585,66	8.779,20
Subtotal			3.585,66					3.585,66	8.779,20
Servizos de Apoio a Docencia e a Investigación									
7010 BIBLIOTECA UNIVERSITARIA (BUSC)			9.967,87	1.874.600,81			3.638,72	1.888.207,40	2.847.591,48
7011 BIBLIOTECA INTERCENTROS CAMPUS LUGO									1.111,19
7012 BIBLIOTECA CONCEPCIÓN ARENAL									497,88
7015 ARQUIVO HISTÓRICO			151,81	7.044,70				7.196,51	15.324,90
7020 SERVIZO DE MEDIOS AUDIOVISUAIS (SERVIMAV)	352,51			2.505,05			706,06	3.563,62	8.654,95
7025 SERVIZO DE PUBLICACIÓNS E INTERCAMBIO CIENTÍFICO			7.707,45	23.206,04	5.698,39		1.365,18	37.977,06	98.757,40
7031 ÁREA DE XESTIÓN E VALORIZACIÓN DE I+D+i									2.658,13
7032 ÁREA DE RECURSOS DE APOIO Á INVESTIGACIÓN E PROXEC									271.736,62
7033 ÁREA DE VALORIZACIÓN, TRANSFERENCIA E EMPREND			99,65				1.188,42	1.288,07	5.213,49
7040 OBSERVATORIO ASTRONÓMICO "RAMÓN MARÍA ALLER"									831,50
7055 CENTRO DE ESTUDIOS AVANZADOS									0,00
7060 ESTACIÓN BIOLOXÍA MARIÑA "A GRAÑA"									911,97
7061 ESTACIÓN HIDROBIOLOXÍA "ENCORO DO CON"									825,35

Informe de Xestión 2017

Centro	224. seguros	225. tributos	226. gastos diversos	227. traballos realizados por empresas	228. cursos e conferencias	229. extensión universitaria	23. indemnizacións por razón do servizo	Subtotal	Total
7062 Estación de Bioloxía do Courel			372,00					372,00	710,59
Subtotal	352,51		18.298,78	1.907.356,60	5.698,39		6.898,38	1.938.604,66	3.254.825,45
Servizos á Comunidade Universitaria									
7505 ÁREA TECNOLOXÍA DA INFORMACIÓN			240,00	536.954,20			1.180,06	538.374,26	1.201.570,96
7510 IMPRENTA UNIVERSITARIA									229,63
7520 CENTRO DE ESTUDOS E DOCUMENTACIÓN EUROPEOS DA USC							554,07	554,07	972,91
7533 UNIDADE DE MANTEMENTO E SEGURIDADE									242.742,98
7535 ESCOLA INFANTIL BREOGÁN				530,70		2.188,10		2.718,80	22.949,35
7540 ÁREA DE DEPORTES						170.490,37		170.490,37	173.081,89
7570 SERVIZO DE NORMALIZACIÓN LINGÜÍSTICA			14.575,13		12.835,99			27.411,12	27.527,37
7575 VALEDOR DA COMUNIDADE UNIVERSITARIA							1.924,69	1.924,69	2.059,18
Subtotal			14.815,13	537.484,90	12.835,99	172.678,47	3.658,82	741.473,31	1.671.134,27
Sistema Universitario de Residencias									
7600 SERVIZO UNIVERSITARIO DE RESIDENCIAS (SUR)				64.755,02		17.661,06		82.416,08	85.821,99
7610 COLEXIO MAIOR FONSECA				732,60		1.922,33		2.654,93	4.860,03
7615 COLEXIO MAIOR RODRÍGUEZ CADARSO				768,95		1.082,90		1.851,85	2.929,86
7620 COLEXIO MAIOR SAN CLEMENTE				739,64		1.710,43		2.450,07	3.832,62
7630 RESIDENCIA UNIVERSITARIA BURGO DAS NACIÓNS			1.632,79	3.869,20		779,84		6.281,83	11.000,00
7635 RESIDENCIA UNIVERSITARIA MONTE DA CONDESA				2.144,25		2.475,79		4.620,04	10.419,39
7640 RESIDENCIA UNIVERSITARIA XESÚS DE BAL E GAI			304,95	1.799,55		123,14	44,08	2.271,72	4.700,00
Subtotal			1.937,74	74.809,21		25.755,49	44,08	102.546,52	123.563,89
Órganos de Goberno									
8010 OFICINA REITOR			17.606,30		100,00	27.746,39	9.822,00	55.274,69	66.958,30
8021 VIC. DE COMUNICACIÓN E COORDINACIÓN			145.422,41	171,10	3.340,00	67.941,89	22.016,41	238.891,81	243.564,69
8022 VIC. DE ESTUDANTES, CULTURA E RESP. SOC.			1.983,25			127.451,39	1.788,98	131.223,62	137.766,78
8031 VIC. DE INTERNACIONALIZACIÓN			37.244,92			35.614,16	4.184,69	77.043,77	79.486,81
8032 VIC. DE COORDINACIÓN CAMPUS DE LUGO			7.619,15		3.000,00	68.282,86	2.000,31	80.902,32	96.424,10
8036 VIC. DE ORG. ACADEMICA E PDI			372,47				1.113,06	1.485,53	3.281,43
8037 VIC. DE OFERTA DOCENTE E INNOVACIÓN EDUCATIVA			0,00		1.787,42	210,19	1.721,93	3.719,54	5.336,11
8050 VCR. DE INVESTIGACIÓN E INNOVACIÓN			1.318,81			19,26	2.337,25	3.675,32	16.617,88
8060 SECRETARÍA XERAL			221.912,88			13.179,14	4.418,34	239.510,36	279.129,15
8070 CONSELLO SOCIAL	2.023,87		6.204,03	30.317,50	3.000,00		6.116,20	47.661,60	49.644,72
8075 XERENCIA	143.107,66	118.599,93	289.235,84	9.346.001,96			59.278,35	9.956.223,74	16.979.940,24
Subtotal	145.131,53	118.599,93	728.920,06	9.376.490,56	11.227,42	340.445,28	114.797,52	10.835.612,30	17.958.150,21
Total	148.794,93	118.705,25	860.305,76	12.021.967,19	314.628,19	599.401,81	409.788,95	14.473.592,08	24.942.857,66

CADRO 13: CAPÍTULO VI. GASTOS SEGUNDO A NATUREZA ECONÓMICA - NON AFECTADO

Centro	620. Edificios e outras construcións	62100. Proxectos construtivos	624. Maquinaria instalación e utillaxe	62603. Mobles	62604. Equipos Informáticos	62607	62608. Aparatos laboratorio	62602-62605-62606-62609-62610-62699. Outros equipamentos	Total
Facultades Universitarias									
5010 FACULTADE DE BIOLOXÍA				2.146,23	2.716,65	7.130,52	6.461,18	782,52	19.237,10
5011 FACULTADE DE CIENCIAS					8.626,35	1.782,23	622,48	1.483,94	12.515,00
5012 FACULTADE DE CIENCIAS DA COMUNICACIÓN				361,60	21.083,37	85,75		15.417,29	36.948,01
5013 FACULTADE DE ADMINISTRACIÓN E DIRECC. DE EMPRESAS				403,34	8.359,72			0,00	8.763,06
5014 FACULTADE DE CIENCIAS POLÍTICAS E SOCIAIS				1.627,28	3.611,62	10.407,72		1.488,59	17.135,21
5015 FACULTADE DE CIENCIAS ECONÓMICAS E EMPRS.				1.172,63	12.285,93	1.549,07		3.454,34	18.461,97
5016 FACULTADE DE CIENCIAS DA EDUCACIÓN				2.351,22	8.451,68	27.831,83		1.634,34	40.269,07
5017 FACULTADE DE FORMACIÓN DO PROFESORADO				10.433,04	832,71			0,00	11.265,75
5024 FACULTADE DE RELACIÓNS LABORAIS				2.484,67	261,08	10.345,70		2.312,21	15.403,66
5025 FACULTADE DE DEREITO				661,61	1.124,97	4.373,65		13.935,24	20.095,47
5035 FACULTADE DE FARMACIA				1.061,10	8.598,25	3.116,51	7.481,68	3.144,18	23.401,72
5040 FACULTADE DE FILOLOXÍA				4.100,82	7.657,37	479,09		7.149,19	19.386,47
5045 FACULTADE DE FILOSOFÍA				598,42	2.906,43	462,54		0,00	3.967,39
5050 FACULTADE DE FÍSICA				1.502,64	4.172,09		29.050,93	565,62	35.291,28
5053 FACULTADE DE HUMANIDADES				864,64	6.893,98			0,00	7.758,62
5055 FACULTADE DE MEDICINA E ODONTOLOXÍA				1.943,76	10.741,64	5.959,35	30.443,02	4.900,47	53.988,24
5056 FACULTADE DE OPTICA E OPTOMETRIA					3.755,74		2.544,90	14.715,03	21.015,67
5057 FACULTADE DE ENFERMARÍA					6.902,43	1.318,01	12.719,57	2.635,96	23.575,97
5060 FACULTADE DE MATEMÁTICAS				4.254,72	2.249,81	1.885,57		1.255,81	9.645,91
5064 FACULTADE DE PSICOLOXÍA				15.640,83	3.095,63	1.957,74		6.271,71	26.965,91
5065 FACULTADE DE QUÍMICA				5.079,31	803,02	2.208,40	9.080,55	4.946,32	22.117,60
5070 FACULTADE DE VETERINARIA				1.289,20	1.466,37	3.284,46	7.140,12	8.921,87	22.102,02
5075 FACULTADE DE XEOGRAFÍA E HISTORIA				1.872,60	7.932,80			16.781,76	26.587,16
Subtotal				59.849,66	134.529,64	84.178,14	105.544,43	111.796,39	495.898,26
Escolas Técnicas Superiores									
5240 ESCOLA POLITÉCNICA SUPERIOR				6.287,20	5.541,64	11.034,84		1.970,98	24.834,66
5250 ESCOLA TÉCNICA SUPERIOR DE ENXEÑERÍA					10.489,88	1.839,96	5.100,17	4.064,95	21.494,96
Subtotal				6.287,20	16.031,52	12.874,80	5.100,17	6.035,93	46.329,62
Outros Centros Docentes									
5502 CENTRO DE TECNOLOXÍAS PARA A APRENDIZAXE (CeTa)				3.089,72				30.546,45	33.636,17
5504 CIEDUS					925,65	5.980,00		85,80	6.991,45
5505 CEP					839,40				839,40
Subtotal				3.089,72	1.765,05	5.980,00		30.632,25	41.467,02
Institutos Universitarios									
6030 INSTITUTO DE CRIMINOLOXÍA								484,00	484,00

Informe de Xestión 2017

Centro	620. Edificios e outras construcións	62100. Proxectos construtivos	624. Maquinaria instalación e utillaxe	62603. Mobles	62604. Equipos Informáticos	62607	62608. Aparatos laboratorio	62602-62605-62606- 62609-62610-62699. Outros equipamentos	Total
Subtotal								484,00	484,00
Servizos de Apoio a Docencia e a Investigación									
7010 BIBLIOTECA UNIVERSITARIA (BUSC)				9.381,58	32.274,27			6.312,38	47.968,23
7015 ARQUIVO HISTÓRICO				135,74			1.919,25	415,00	2.469,99
7020 SERVIZO DE MEDIOS AUDIOVISUAIS (SERVIMAV)					2.336,45	4.390,99		0,00	6.727,44
7050 MUSEO DE HISTORIA NATURAL				1.154,75	984,15	4.295,91		1.423,46	7.858,27
7051 MUSEO DOMUS DO MITREO								43.523,70	43.523,70
Subtotal				10.672,07	35.594,87	8.686,90	1.919,25	51.674,54	108.547,63
Servizos á Comunidade Universitaria									
7505 ÁREA TECNOLOXÍA DA INFORMACIÓN					114.672,93	3.073,05		481.257,19	599.003,17
7540 ÁREA DE DEPORTES								20.044,88	20.044,88
Subtotal					114.672,93	3.073,05		501.302,07	619.048,05
Servizo Universitario de Residencias									
7600 SERVIZO UNIVERSITARIO DE RESIDENCIAS (SUR)				319,00				29.381,55	29.700,55
Subtotal				319,00				29.381,55	29.700,55
Órganos de Goberno									
8021 VIC. DE COMUNICACIÓN E COORDINACIÓN						2.631,59		525,39	3.156,98
8031 VIC. DE INTERNACIONALIZACIÓN				28.009,37				532,91	28.542,28
8032 VIC. DE COORDINACIÓN CAMPUS DE LUGO					564,69			0,00	564,69
8036 VIC. DE ORG. ACADEMICA E PDI				9.749,56	746,53			5.500,17	15.996,26
8037 VIC.DE OFERTA DOCENTE E INNOVACIÓN EDUCATIVA					4.009,44			0,00	4.009,44
8060 SECRETARÍA XERAL				686,70	1.694,08			0,00	2.380,78
8075 XERENCIA	1.960.273,36	453.781,93	19.355,50	38.887,29	3.136,92		52.209,02	62.977,81	2.590.621,83
Subtotal	1.960.273,36	453.781,93	19.355,50	77.332,92	10.151,66	2.631,59	52.209,02	69.536,28	2.645.272,26
Total	1.960.273,36	453.781,93	19.355,50	157.550,57	312.745,67	117.424,48	164.772,87	800.843,01	3.986.747,39

CADRO 14. INVESTIGACIÓN POR CENTROS

	PROXECTOS DE INVESTIGACIÓN			CONVENIOS DE INVESTIGACIÓN			REUNIÓN CIENTÍFICAS		
	NÚMERO	CRÉDITO DEFINITIVO	TOTAL OBRIGAS	NÚMERO	CRÉDITO DEFINITIVO	TOTAL OBRIGAS	NÚMERO	CRÉDITO DEFINITIVO	TOTAL OBRIGAS
Rede de Centros Singulares de Investigación									
2002 CENTRO DE INVESTIGACIÓN EN QUÍMICA BIOLÓXICA E MATERIAIS MOLECULARES (CIQUS)	66,00	5.415.692,68	3.307.577,99	23,00	1.957.505,27	1.081.556,84	1,00	657,52	444,39
2003 CENTRO DE INVESTIGACIÓN EN MEDICINA MOLECULAR E ENFERMIDADES CRÓNICAS (CIMUS)	92,00	8.485.887,45	5.880.304,30	37,00	2.807.944,26	1.366.193,45	2,00	27.594,75	19.382,76
2005 CENTRO DE INVESTIGACIÓN EN TECNOLOXÍAS DA INFORMACIÓN (CITIUS)	20,00	1.690.125,63	1.203.730,08	28,00	716.223,93	257.952,96	1,00	22.002,86	21.311,00
Subtotal	178,00	15.591.705,76	10.391.612,37	88,00	5.481.673,46	2.705.703,25	4,00	50.255,13	41.138,15
Facultades Universitarias									
5010 FACULTADE DE BIOLOXÍA	34,00	1.462.044,20	867.174,95	45,00	671.326,08	307.460,47			
5011 FACULTADE DE CIENCIAS	5,00	100.631,65	91.476,26	11,00	79.176,97	7.991,38	2,00	25.544,08	18.434,91
5012 FACULTADE DE CIENCIAS DA COMUNICACIÓN	7,00	192.417,94	161.218,15	16,00	414.728,63	110.845,44	2,00	10.045,58	4.308,60
5013 FACULTADE DE ADMINISTRACIÓN E DIRECC. DE EMPRESAS	4,00	9.247,30	2.998,77	9,00	79.391,73	47.546,24			
5014 FACULTADE DE CIENCIAS POLÍTICAS E SOCIAIS	2,00	55.719,71	37.879,67	2,00	49.938,41	47.021,07			
5015 FACULTADE DE CIENCIAS ECONÓMICAS E EMPRS.	16,00	356.940,79	229.404,02	32,00	375.633,80	105.129,33	1,00	14.285,21	13.438,74
5016 FACULTADE DE CIENCIAS DA EDUCACIÓN	28,00	542.324,42	415.622,69	23,00	259.965,25	74.581,73	3,00	4.654,56	4.518,86
5017 FACULTADE DE FORMACIÓN DO PROFESORADO	3,00	87.615,93	63.931,14	6,00	714.495,41	646.239,68	1,00	6.555,45	5.241,15
5024 FACULTADE DE RELACIÓNS LABORAIS	2,00	86.042,45	29.453,24	2,00	25.429,17	24.307,40			
5025 FACULTADE DE DEREITO	17,00	233.548,29	189.438,25	34,00	208.329,04	97.948,51	8,00	32.952,91	30.346,16
5035 FACULTADE DE FARMACIA	27,00	856.796,60	644.300,96	40,00	692.581,56	274.837,81			
5040 FACULTADE DE FILOLOXÍA	62,00	1.132.494,76	840.086,75	31,00	153.393,11	70.683,20	8,00	11.652,16	7.322,91
5045 FACULTADE DE FILOSOFÍA	2,00	17.253,54	17.249,96	3,00	38.804,26	33.239,52			
5050 FACULTADE DE FÍSICA	53,00	3.290.984,80	2.215.101,21	29,00	670.371,78	345.495,89			
5053 FACULTADE DE HUMANIDADES	3,00	51.667,08	35.909,13	5,00	28.279,69	25.546,10	1,00	3.252,17	1.811,83
5055 FACULTADE DE MEDICINA E ODONTOLOXÍA	17,00	388.181,28	355.766,48	52,00	1.241.888,10	897.714,58	2,00	143,73	0,00
5056 FACULTADE DE OPTICA E OPTOMETRIA	1,00	10.500,00	6.464,63	4,00	152.703,82	23.893,92			
5060 FACULTADE DE MATEMÁTICAS	31,00	971.635,49	550.975,20	23,00	1.025.000,02	518.644,91			
5064 FACULTADE DE PSICOLOXÍA	28,00	734.782,39	524.884,00	50,00	368.256,94	203.057,04	1,00	0,00	0,00
5065 FACULTADE DE QUÍMICA	25,00	1.187.426,09	835.144,62	26,00	552.838,37	152.866,22	3,00	51.104,51	38.518,03
5070 FACULTADE DE VETERINARIA	34,00	1.632.990,91	1.106.585,34	68,00	1.721.797,23	1.197.682,85	3,00	17.245,66	10.320,80
5075 FACULTADE DE XEOGRAFÍA E HISTORIA	44,00	849.435,24	532.509,73	36,00	280.974,35	172.706,45	5,00	14.823,42	14.067,07
Subtotal	445,00	14.250.680,86	9.753.575,15	547,00	9.805.303,72	5.385.439,74	40,00	192.259,44	148.329,06
Escolas Técnicas Superiores									
5240 ESCOLA POLITÉCNICA SUPERIOR	46,00	2.232.049,63	1.395.259,17	84,00	1.723.300,51	889.589,89	1,00	12.000,00	11.954,46
5250 ESCOLA TÉCNICA SUPERIOR DE ENXEÑERÍA	35,00	2.439.809,71	1.180.314,35	23,00	1.145.384,86	508.522,32	2,00	4.572,09	2.063,02
Subtotal	81,00	4.671.859,34	2.575.573,52	107,00	2.868.685,37	1.398.112,21	3,00	16.572,09	14.017,48
Outros Centros Docentes									
5504 CIEDUS	1,00	34.466,29	2.221,20						
Subtotal	1,00	34.466,29	2.221,20						
Institutos Universitarios									
6010 INSTITUTO DE CIENCIAS DA EDUCACIÓN (ICE)	1,00	0,00	0,00	5,00	24.609,16	18.356,81	2,00	573,92	571,20

Informe de Xestión 2017

	PROXECTOS DE INVESTIGACIÓN			CONVENIOS DE INVESTIGACIÓN			REUNIÓN CIENTÍFICAS		
	NÚMERO	CRÉDITO DEFINITIVO	TOTAL OBRIGAS	NÚMERO	CRÉDITO DEFINITIVO	TOTAL OBRIGAS	NÚMERO	CRÉDITO DEFINITIVO	TOTAL OBRIGAS
6015 INST. DE ESTUDIOS E DESENV. DE GALICIA (IDEGA)	20,00	477.667,29	296.780,29	22,00	372.190,50	219.906,94	4,00	35.912,77	32.207,36
6025 INSTITUTO DA LINGUA GALEGA (ILG)	8,00	346.450,32	140.240,21	2,00	189.960,54	104.123,03	3,00	4.443,48	4.246,78
6030 INSTITUTO DE CRIMINOLOXÍA	1,00	20.693,64	9.281,18				1,00	1.698,65	1.695,18
6035 INSTITUTO DE CERÁMICA	2,00	104.514,09	57.743,59	5,00	127.247,39	103.243,32			
6040 INSTITUTO DE CIENCIAS FORENSES "LUIS CONCEIRO"	13,00	578.083,97	357.905,39	10,00	354.811,40	232.576,78	2,00	3.400,00	3.024,37
6045 INSTITUTO DE INVESTIGACIÓN E ANÁLISES ALIMENTARIA	5,00	135.049,55	97.035,22	8,00	44.288,04	28.488,54			
6055 INSTITUTO DE DEREITO INDUSTRIAL	1,00	14.693,69	14.270,04	1,00	75.182,64	60.331,45			
6060 INSTITUTO GALEGO DE FÍSICA DE ALTAS ENERXÍAS	5,00	672.794,45	175.678,35						
6065 INSTITUTO DE INVESTIGACIÓN TECNOLÓXICAS	9,00	418.277,03	298.472,57	15,00	340.142,67	145.339,94			
6070 INSTITUTO DE MATEMÁTICAS	1,00	116.671,60	103.274,90						
6075 INSTITUTO DE ACUICULTURA	6,00	440.162,46	324.225,16	5,00	78.104,30	33.160,93			
6090 INSTITUTO DE ORTOPEDIA E BANCO TECIDOS MUSCULOESQU				2,00	3.231,84	2.235,36			
6095 INST. DE BIODIV. AGRARIA E DESENV. RURAL (IBADER)	4,00	140.045,54	104.247,77	4,00	20.301,11	19.340,91			
Subtotal	76,00	3.465.103,63	1.979.154,67	79,00	1.630.069,59	967.104,01	12,00	46.028,82	41.744,89
Servizos de Apoio a Docencia e a Investigación									
7015 ARQUIVO HISTÓRICO				1,00	8.474,58	8.473,75			
7031 ÁREA DE XESTIÓN E VALORIZACIÓN DE I+D+i	3,00	262.057,20	31.494,56	3,00	152.893,37	79.627,56			
7033 AREA DE VALORIZACIÓN, TRANSFERENCIA E EMPREND	6,00	330.827,80	205.101,09	3,00	94.528,75	53.898,11			
7040 OBSERVATORIO ASTRONÓMICO "RAMÓN MARÍA ALLER"	2,00	43.215,70	37.242,94	1,00	2.542,05	1.825,61			
7050 MUSEO DE HISTORIA NATURAL				3,00	8.643,63	6.925,18			
7060 ESTACIÓN BIOLOXÍA MARIÑA "A GRAÑA"	1,00	88.485,58	64.444,66	1,00	390,00	170,12			
7061 ESTACIÓN HIDROBIOLOXÍA "ENCORO DO CON"	3,00	184.564,96	117.548,32	3,00	89.067,63	68.392,12			
Subtotal	15,00	909.151,24	455.831,57	15,00	356.540,01	219.312,45			
Servizos á Comunidade Universitaria									
7520 CENTRO DE ESTUDOS E DOCUMENTACIÓN EUROPEOS DA USC				2,00	6.554,94	6.408,60			
Subtotal				2,00	6.554,94	6.408,60			
Órganos de Goberno									
8022 VIC. DE ESTUDANTES, CULTURA E RESP. SOC.	3,00	58.457,95	50.199,45						
8031 VIC. DE INTERNACIONALIZACIÓN	1,00	20.676,14	15.460,00						
8032 VIC. DE COORDINACIÓN CAMPUS DE LUGO	3,00	492.892,48	308.294,51						
8033 VIC. DE DESENVOLVEMENTO CIENTÍFICO E TECNOLÓXICO. CAMPUS DE LUGO	3,00	356.010,62	286.489,72	2,00	206.468,61	155.865,22			
8050 VC. DE INVESTIGACIÓN E INNOVACIÓN	7,00	319.302,58	307.470,36	2,00	2.233,74	1.239,83			
8075 XERENCIA							2,00	79.170,81	0,00
Subtotal	17,00	1.247.339,77	967.914,04	4,00	208.702,35	157.105,05	2,00	79.170,81	
TOTAL	813,00	40.170.306,89	26.125.882,52	842,00	20.357.529,44	10.839.185,31	61,00	384.286,29	245.229,58

CADRO 15. RESUMO DAS OPERACIÓNS REALIZADAS POLOS CENTROS

CENTRO	EXECUCIÓN 2017		FACTURAS E IMPORTES TRAMITADAS		FACTURAS E IMPORTES TRAMITADAS POLA CONTA DE ANTICIPOS		NÚMERO DE CENTROS DE GASTO
	CRÉDITO DEFINITIVO	TOTAL GASTO	IMPORTE OBRIGAS	NÚMERO FACTURAS	IMPORTE OBRIGAS	NÚMERO FACTURAS	
Rede de Centros Singulares de Investigación							
2002 CENTRO DE INVESTIGACIÓN EN QUÍMICA BIOLÓXICA E MATERIAIS MOLECULARES (CIQUS)	7.379.223,44	4.393.894,04	1.614.499,41	4.150	256.384,29	717	93
2003 CENTRO DE INVESTIGACIÓN EN MEDICINA MOLECULAR E ENFERMIDADES CRÓNICAS (CIMUS)	11.340.690,72	7.283.766,66	4.044.059,65	4.803	218.262,66	387	137
2005 CENTRO DE INVESTIGACIÓN EN TECNOLOXÍAS DA INFORMACIÓN (CITIUS)	2.430.602,42	1.485.164,97	334.451,93	581	60.613,09	158	52
Subtotal	21.150.516,58	13.162.825,67	5.993.010,99	9.534	535.260,04	1.262	282
Facultades Universitarias							
5010 FACULTADE DE BIOLOXÍA	2.253.389,02	1.288.827,68	650.927,70	1.496	77.242,77	274	113
5011 FACULTADE DE CIENCIAS	271.836,79	184.375,66	143.447,32	444	25.275,04	174	45
5012 FACULTADE DE CIENCIAS DA COMUNICACIÓN	704.151,42	363.243,85	256.790,28	524	66.289,67	224	56
5013 FACULTADE DE ADMINISTRACIÓN E DIRECC. DE EMPRESAS	167.445,69	85.374,90	75.329,13	303	13.642,52	139	38
5014 FACULTADE DE CIENCIAS POLÍTICAS E SOCIAIS	172.519,80	150.391,25	111.022,51	207	9.970,99	54	23
5015 FACULTADE DE CIENCIAS ECONÓMICAS E EMPRS.	1.457.884,76	850.379,83	560.935,99	1.149	40.188,39	203	97
5016 FACULTADE DE CIENCIAS DA EDUCACIÓN	1.059.726,30	731.615,98	538.122,31	1.695	28.479,39	170	96
5017 FACULTADE DE FORMACIÓN DO PROFESORADO	879.262,39	784.916,87	162.367,89	560	15.420,91	150	33
5024 FACULTADE DE RELACIÓNS LABORAIS	230.964,12	139.151,85	86.842,24	170	6.267,33	24	23
5025 FACULTADE DE DEREITO	823.241,98	602.991,55	439.674,17	1.019	27.702,25	153	109
5035 FACULTADE DE FARMACIA	1.719.576,73	1.087.181,31	688.989,91	1.377	56.822,58	277	96
5040 FACULTADE DE FILOLOXÍA	2.076.537,96	1.426.884,80	930.314,01	2.041	137.341,55	414	147
5045 FACULTADE DE FILOSOFÍA	83.590,98	75.867,96	39.379,61	181	8.112,47	66	30
5050 FACULTADE DE FÍSICA	4.064.743,04	2.659.769,67	1.158.132,17	1.876	171.755,30	405	114
5053 FACULTADE DE HUMANIDADES	115.132,66	94.790,10	63.113,86	238	2.127,66	17	27
5055 FACULTADE DE MEDICINA E ODONTOLOXÍA	3.037.175,17	2.171.993,85	1.571.084,10	2.202	59.875,17	142	147
5056 FACULTADE DE OPTICA E OPTOMETRIA	224.836,89	72.733,01	68.986,49	146	9.812,23	15	24
5057 FACULTADE DE ENFERMARÍA	108.432,02	69.080,97	54.436,36	136	2.751,02	5	18
5060 FACULTADE DE MATEMÁTICAS	2.128.661,81	1.180.871,62	489.111,86	1.311	61.235,48	203	88
5064 FACULTADE DE PSICOLOXÍA	1.259.955,91	859.607,56	500.191,72	1.098	80.683,82	152	118
5065 FACULTADE DE QUÍMICA	1.921.644,92	1.154.822,93	630.534,62	1.313	36.355,63	194	87
5070 FACULTADE DE VETERINARIA	3.576.426,91	2.515.628,56	1.288.454,26	2.020	105.618,75	271	143
5075 FACULTADE DE XEOGRAFÍA E HISTORIA	1.379.593,03	927.777,92	648.275,44	1.889	82.201,71	390	125
Subtotal	29.716.730,30	19.478.279,68	11.156.463,95	23.395	1.125.172,63	4.116	1.797
Escolas Técnicas Superiores							
5240 ESCOLA POLITÉCNICA SUPERIOR	4.176.321,22	2.471.717,52	1.045.873,58	2.661	158.002,74	985	183

Informe de Xestión 2017

CENTRO	EXECUCIÓN 2017		FACTURAS E IMPORTES TRAMITADAS		FACTURAS E IMPORTES TRAMITADAS POLA CONTA DE ANTICIPOS		NÚMERO DE CENTROS DE GASTO
	CRÉDITO DEFINITIVO	TOTAL GASTO	IMPORTE OBRIGAS	NÚMERO FACTURAS	IMPORTE OBRIGAS	NÚMERO FACTURAS	
5250 ESCOLA TÉCNICA SUPERIOR DE ENXEÑERÍA	3.716.167,33	1.817.079,80	615.690,29	1.344	62.429,29	230	84
Subtotal	7.892.488,55	4.288.797,32	1.661.563,87	4.005	220.432,03	1.215	267
Outros Centros Docentes							
5502 CENTRO DE TECNOLOXÍAS PARA A APRENDIZAXE (CeTa)	82.846,50	82.640,40	67.469,85	88	3.870,82	20	9
5504 CIEDUS	94.539,13	21.495,37	15.652,24	52	848,44	11	9
5505 CEP	104.466,14	69.701,02	24.739,93	110	3.495,51	9	7
Subtotal	281.851,77	173.836,79	107.862,02	250	8.214,77	40	25
Institutos Universitarios							
6010 INSTITUTO DE CIENCIAS DA EDUCACIÓN (ICE)	65.788,25	44.523,30	31.455,05	70			16
6015 INST. DE ESTUDIOS E DESENV. DE GALICIA (IDEGA)	900.935,69	562.155,52	300.106,94	620	39.896,71	210	55
6020 CENTRO DE LINGUAS MODERNAS (CLM)	149.304,12	126.963,64	113.637,89	158	2.419,67	24	24
6025 INSTITUTO DA LINGUA GALEGA (ILG)	542.856,34	250.452,27	37.783,02	201	4.130,95	51	16
6030 INSTITUTO DE CRIMINOLOXÍA	104.284,80	92.671,61	28.215,00	73	5.335,43	19	10
6035 INSTITUTO DE CERÁMICA	232.981,08	161.932,25	57.081,99	34			12
6040 INSTITUTO DE CIENCIAS FORENSES "LUIS CONCEIRO"	942.094,27	599.113,13	195.872,18	292	8.699,40	18	32
6045 INSTITUTO DE INVESTIGACIÓN E ANÁLISES ALIMENTARIA	181.865,59	127.787,86	73.340,69	299	2.500,22	14	17
6055 INSTITUTO DE DEREITO INDUSTRIAL	90.104,33	74.601,49	16.281,55	39	1.703,29	3	10
6060 INSTITUTO GALEGO DE FÍSICA DE ALTAS ENERXÍAS	677.134,45	180.011,83	162.321,79	94	1.568,12	9	7
6065 INSTITUTO DE INVESTIGACIÓNS TECNOLÓXICAS	761.176,70	446.459,45	125.661,43	254	4.534,85	27	27
6070 INSTITUTO DE MATEMÁTICAS	117.071,60	103.656,67	65.977,61	30	15,24	7	3
6075 INSTITUTO DE ACUICULTURA	522.467,76	360.428,34	252.239,83	309	5.435,88	18	18
6090 INSTITUTO DE ORTOPEDIA E BANCO TECIDOS MUSCULOESQU	3.231,84	2.235,36	1.852,93	7			4
6095 INST. DE BIODIV. AGRARIA E DESENV. RURAL (IBADER)	163.830,65	126.706,61	27.346,14	59	846,97	13	11
Subtotal	5.455.127,47	3.259.699,33	1.489.174,04	2.539	77.086,73	413	262
Escolas Profesionais							
6510 ESCOLA PRÁCTICA XURÍDICA	165.353,49	120.413,75	115.544,73	254	634,22	8	12
Subtotal	165.353,49	120.413,75	115.544,73	254	634,22	8	12
Servizos de Apoio a Docencia e a Investigación							
7010 BIBLIOTECA UNIVERSITARIA (BUSC)	2.898.015,05	2.895.559,71	2.879.516,25	2.030	86.323,09	348	15
7011 BIBLIOTECA INTERCENTROS CAMPUS LUGO	1.151,01	1.111,19	695,31	23			2
7012 BIBLIOTECA CONCEPCIÓN ARENAL	600,00	497,88	157,42	6			9
7015 ARQUIVO HISTÓRICO	26.341,62	26.268,64	21.857,46	56	794,02	23	12
7020 SERVIZO DE MEDIOS AUDIOVISUAIS (SERVIMAV)	19.485,58	15.382,39	14.302,00	61	1.261,47	26	13
7025 SERVIZO DE PUBLICACIÓNS E INTERCAMBIO CIENTÍFICO	98.759,99	98.757,40	43.833,06	102	3.297,88	16	12
7031 ÁREA DE XESTIÓN E VALORIZACIÓN DE I+D+i	417.627,57	113.780,25	38.936,66	51	12.183,73	12	8
7032 ÁREA DE RECURSOS DE APOIO Á INVESTIGACIÓN E PROXEC	947.660,57	900.928,13	890.376,69	596	13.120,81	17	16
7033 AREA DE VALORIZACIÓN, TRANSFERENCIA E EMPREND	592.515,05	391.767,42	237.820,65	269	3.975,92	12	17
7034 AREA DE REC. APOIO Á INV E PROXEC.EXTERIOR. LUGO	68.401,76	60.857,78	58.381,46	78	411,93	3	4

Informe de Xestión 2017

CENTRO	EXECUCIÓN 2017		FACTURAS E IMPORTES TRAMITADAS		FACTURAS E IMPORTES TRAMITADAS POLA CONTA DE ANTICIPOS		NÚMERO DE CENTROS DE GASTO
	CRÉDITO DEFINITIVO	TOTAL GASTO	IMPORTE OBRIGAS	NÚMERO FACTURAS	IMPORTE OBRIGAS	NÚMERO FACTURAS	
7040 OBSERVATORIO ASTRONÓMICO "RAMÓN MARÍA ALLER"	56.721,81	49.882,95	13.696,56	110	1.469,86	56	7
7050 MUSEO DE HISTORIA NATURAL	91.179,97	88.094,70	82.301,61	84			14
7051 MUSEO DOMUS DO MITREO	108.935,05	57.307,32	57.307,32	6			8
7060 ESTACIÓN BIOLOXÍA MARIÑA "A GRAÑA"	111.432,77	83.229,73	17.397,83	49			4
7061 ESTACIÓN HIDROBIOLOXÍA "ENCORO DO CON"	291.075,32	201.445,26	96.490,14	211	2.687,99	54	10
7062 Estación de Bioloxía do Courel	864,80	710,59	619,93	5			3
Subtotal	5.730.767,92	4.985.581,34	4.453.690,35	3.737	125.526,70	567	154
Servizos á Comunidade Universitaria							
7505 ÁREA TECNOLOXÍA DA INFORMACIÓN	1.947.152,67	1.821.117,08	1.793.232,96	220	9.105,59	7	14
7510 IMPRENTA UNIVERSITARIA	300,00	229,63					2
7520 CENTRO DE ESTUDOS E DOCUMENTACIÓN EUROPEOS DA USC	7.554,94	7.381,51	3.239,77	11	248,82	1	12
7533 UNIDADE DE MANTEMENTO E SEGURIDADE	259.649,78	242.742,98	242.742,98	183			2
7535 ESCOLA INFANTIL BREOGÁN	25.929,99	22.949,35	22.528,00	136	13.320,51	69	6
7540 ÁREA DE DEPORTES	641.236,57	612.916,77	608.984,08	541	68.242,45	259	6
7570 SERVIZO DE NORMALIZACIÓN LINGÜÍSTICA	40.436,25	32.127,38	25.294,32	85	41,48	1	5
7575 VALEDOR DA COMUNIDADE UNIVERSITARIA	3.500,00	2.059,18	1.984,54	13	29,59	1	4
Subtotal	2.925.760,20	2.741.523,88	2.698.006,65	1.189	90.988,44	338	51
Sistema Universitario de Residencias							
7600 SERVIZO UNIVERSITARIO DE RESIDENCIAS (SUR)	149.246,96	115.522,54	114.229,66	109	3.709,74	16	8
7610 COLEXIO MAIOR FONSECA	5.000,00	4.860,03	3.826,89	37	240,00	1	10
7615 COLEXIO MAIOR RODRÍGUEZ CADARSO	3.000,00	2.929,86	2.659,45	40	338,13	4	10
7620 COLEXIO MAIOR SAN CLEMENTE	4.000,00	3.832,62	3.236,56	43	325,50	4	10
7630 RESIDENCIA UNIVERSITARIA BURGO DAS NACIÓNS	11.000,00	11.000,00	9.912,15	50	380,37	5	8
7635 RESIDENCIA UNIVERSITARIA MONTE DA CONDESA	11.000,00	10.419,39	9.453,50	31	150,00	1	7
7640 RESIDENCIA UNIVERSITARIA XESÚS DE BAL E GAI	4.700,00	4.700,00	4.058,87	54	1.128,27	38	8
Subtotal	187.946,96	153.264,44	147.377,08	364	6.272,01	69	61
Órganos de Goberno							
8010 OFICINA REITOR	681.104,40	469.945,25	454.140,91	261	42.291,59	174	24
8021 VIC. DE COMUNICACIÓN E COORDINACIÓN	594.840,97	551.575,06	495.274,40	447	25.171,25	75	17
8022 VIC. DE ESTUDANTES, CULTURA E RESP. SOC.	508.241,80	332.362,15	226.915,70	872	77.040,36	512	20
8031 VIC. DE INTERNACIONALIZACIÓN	6.841.311,02	4.056.554,99	3.778.185,84	1.701	430.674,64	364	56
8032 VIC. DE COORDINACIÓN CAMPUS DE LUGO	1.133.099,37	851.286,93	647.570,88	804	33.137,31	142	25
8033 VIC. DESENVOLVEMENTO CIENTÍFICO E TECNOLÓXICO CAMPUS LUGO	562.479,23	442.354,94	189.839,99	97	396,77	9	5
8034 VIC. DE SERVIZOS UNIV DO CAMPUS DE LUGO	114.651,67						1
8036 VIC. DE ORG. ACADEMICA E PDI	57.496,38	39.867,76	31.917,46	71	1.475,08	18	10
8037 VIC. DE OFERTA DOCENTE E INNOVACIÓN EDUCATIVA	144.708,18	129.044,60	127.055,48	13	1.244,66	2	12
8050 VCR. DE INVESTIGACIÓN E INNOVACIÓN	22.180.363,86	15.754.948,75	4.901.622,39	543	7.778,55	22	89
8060 SECRETARÍA XERAL	299.936,26	291.437,47	267.133,74	169	9.462,76	16	14

Informe de Xestión 2017

CENTRO	EXECUCIÓN 2017		FACTURAS E IMPORTES TRAMITADAS		FACTURAS E IMPORTES TRAMITADAS POLA CONTA DE ANTICIPOS		NÚMERO DE CENTROS DE GASTO
	CRÉDITO DEFINITIVO	TOTAL GASTO	IMPORTE OBRIGAS	NÚMERO FACTURAS	IMPORTE OBRIGAS	NÚMERO FACTURAS	
8070 CONSELLO SOCIAL	69.661,00	49.644,72	45.132,12	135	1.762,15	2	18
8075 XERENCIA	177.607.565,17	176.256.914,22	32.092.562,65	3.333	130.978,95	200	217
Subtotal	210.795.459,31	199.225.936,84	43.257.351,56	8.446	761.414,07	1.536	508
TOTAL	284.302.002,55	247.590.159,04	71.080.045,24	53.713	2.951.001,64	9.564	3.419