

INFORME DE XESTIÓN
2014

ÍNDICE

ÍNDICE

ÍNDICE.....	3
Presentación	7
1. Liquidación do orzamento	13
1.1. Liquidación do orzamento de ingresos	15
1.1.1. Comentarios xerais á liquidación do orzamento de ingresos.....	15
1.1.2. Comentarios particulares aos ingresos de cada capítulo orzamentario.....	17
1.1.3. Orzamento de ingresos. Exercicios anteriores.	27
1.2. Liquidación do orzamento de gastos.....	28
1.2.1. Comentarios xerais á liquidación do orzamento de gastos.	28
1.2.2. Comentarios particulares aos gastos de cada capítulo orzamentario.	31
1.2.3. Probas de acceso 2014.	37
1.2.4. Gastos de exercicios pechados.	38
1.3. Resultados orzamentarios	38
1.3.1. Estado da tesourería.	38
1.3.2. Estado do remanente de tesourería.	39
1.3.3. Resultados	40
2. Xestión de recursos económicos	43
2.1. Xestión de recursos económicos	45
2.1.1. Evolución do gasto dos principais capítulos.	49
2.1.2. Gastos asociados á función docente e investigadora.	53
2.1.3. Actividades investigación 2014	53
3. Contratación administrativa	57
3.1. Introducción.....	59
3.2. Expedientes licitados no exercicio 2014.....	61
3.3. Volumes totais de licitación e contratación administrativa	71
3.4. Facturación igual ou superior a 18.000 €.....	73
4. Inventario de bens mobles e inmoables	81
4.1. Introducción.....	83
4.2. Relación valorada do inventario de bens mobles e inmoables	93
5. Contabilidade analítica.....	97
Anexo: execución orzamentaria.....	101

PRESENTACIÓN

PRESENTACIÓN

A Memoria Económica da USC 2014 inclúe dous documentos diferenciados: as contas anuais, redactadas conforme ao Plan Xeral de Contabilidade Pública 2010 (PXCP 2010), e o Informe de Xestión, elaborado conforme ao contido establecido nos Estatutos da Universidade de Santiago de Compostela (USC).

Os Estatutos da USC establecen (artigo 176) que a xestión económica e financeira da Universidade de Santiago de Compostela, no marco constituído pola programación plurianual e polo orzamento, reflectirase nas contas anuais.

Segundo o artigo 177, as contas anuais comprenden o balance, a conta de resultado económico patrimonial, o estado de cambios no patrimonio neto, o estado de fluxos de efectivo, o estado de liquidación do orzamento e a memoria. Estes documentos forman unha unidade e debe redactarse con claridade e mostrar a imaxe fiel do patrimonio, da situación financeira, do resultado económico patrimonial e da execución do orzamento da Universidade de conformidade co Plan xeral de contabilidade pública. A Universidade de Santiago de Compostela poderá, adicionalmente, presentar un informe sobre a xestión dos recursos económicos.

A estes efectos, o artigo 178 dos Estatutos establece que:

A memoria económica anual conterá necesariamente:

a) A liquidación definitiva do orzamento, a conta de resultados e o balance de situación.

b) A información dos expedientes de contratación administrativa xestionados no exercicio.

c) Un informe sobre a valoración e a evolución do inventario de bens mobles e inmobles.

d) Un informe polo miúdo sobre a xestión dos recursos económicos.

e) A demais información e documentación esixida pola normativa vixente sobre contabilidade pública.

O Plan Xeral de Contabilidade Pública, aprobado pola Orden EHA/1037/2010, de 13 de abril (BOE 28-04-2010), é de aplicación obrigatoria para as entidades integrantes do sector público administrativo estatal a partir do 1 de xaneiro de 2011, e nel establece que os documentos que integran as contas anuais son:

- Balance de situación
- Conta de resultado económico patrimonial
- Estado de cambios no patrimonio neto

- Estado de fluxos de efectivo
- Estado de liquidación do orzamento
- Memoria.

Estes documentos forman unha unidade e deben ser redactados con claridade e mostrar a imaxe fiel do patrimonio, da situación financeira, do resultado económico patrimonial, e da execución do orzamento da entidade.

O PXCP 2010 establece a obrigatoriedade de incluír nas contas anuais do sector público información sobre uns indicadores financeiros, patrimoniais e orzamentarios (punto 24 da memoria) así como o custo das actividades e indicadores de xestión (punto 25 e 26 da memoria), que serán obrigatorios nas contas do ano 2013.

Tendo en conta o anterior, a presente Memoria Económica da USC 2014 inclúe:

1. Contas anuais 2014
2. Informe de Xestión 2014

O primeiro dos documentos, as Contas Anuais 2014 inclúe:

- A. Balance de situación
- B. Conta de resultado económico patrimonial
- C. Estado de cambios no patrimonio neto, constituído por tres estados:
 1. Estado total de cambios no patrimonio neto
 2. Estado de ingresos e gastos recoñecidos
 3. Estado de operacións coa entidade ou entidades propietarias
- D. Estado de fluxos de efectivo e Estado da tesourería
- E. Estado de liquidación do orzamento
 - I. Liquidación do orzamento de gastos
 - II. Liquidación do orzamento de ingresos
 - III. Resultado de operacións comerciais
 - IV. Resultado orzamentario
- F. Memoria.

En relación ao Balance de Situación (A) obsérvase que o Patrimonio neto da USC ascende a 370,25 millóns de euros e no Estado de Cambios no Patrimonio Neto (C) proporcionase un maior grado de detalle para comprender as variacións experimentadas en dito Patrimonio neto. As débedas con entidades de crédito a longo prazo ascenden a 25,90 millóns de euros e non existen a curto prazo por ter refinanciado os préstamos bancarios con carencia de dous anos (2015-2016). En relación ao activo, por un importe total de 506,29 millóns de euros, diferénciase en corrente e non corrente. O importe do Activo non corrente ascende a 448,77 millóns de euros e o activo corrente a 57,51 millóns de euros.

Na Conta de Resultado Económico Patrimonial (B) obsérvase que o total de ingresos de xestión ordinaria ascenden a 228,16 millóns de euros e os gastos de xestión ordinaria a 232,23 millóns de euros, o que motiva, xunto co deterioro de valor e outras partidas non ordinarias, que o resultado das operacións non financeiras sexa negativo en 5,21 millóns de euros, o resultado das operacións financeiras e negativo en 0,62 millóns de euros, o resultado neto do exercicio (desaforro) ascende a 5,83 millóns de euros.

O Estado de Fluxos de Efectivo (D) informa sobre a orixe e destino dos movementos habidos nas partidas monetarias de activo representativas de efectivo e outros activos líquidos equivalentes, e indica a variación neta sufrida por as mesmas no exercicio. O Estado de Tesourería, e dicir, as existencias bancarias, presenta a 31 de decembro de 2014 un saldo 1,78 millóns de euros e o Fluxo Neto de Tesourería, entendido como a diferenza entre o total de cobros e pagos do exercicio, e negativo en 5,52 millóns de euros.

O Estado de Liquidación do Orzamento (E), comprende a liquidación do Orzamento de gastos, no que as obrigas recoñecidas netas ascenden a 237,84 millóns de euros (que inclúen operacións financeiras por 12,21 millóns de euros), e a liquidación do Orzamento de ingresos da entidade, no que o importe dos dereitos recoñecidos netos ascenden a 226,21 millóns de euros, sendo o Resultado orzamentario por operacións non financeiras negativo en 2,04 millóns de euros, e o de operacións financeiras negativo en 9,60 millóns de euros, ascendendo por conseguinte o Resultado orzamentario negativo do exercicio a 11,64 millóns de euros, sendo o resultado orzamentado axustado de -5,35 millóns de euros. Inclúese un cadro con información sobre execución dos ingresos públicos, ascendendo os saldos pendentes de cobro do orzamento corrente a 35,51 millóns de euros e os saldos pendentes de cobro de orzamentos pechados a 9,24 millóns de euros.

A Memoria (F) completa, amplía e comenta a información contida nos outros documentos que integran as contas anuais e estrutúrase en 29 apartados, entre os que se atopan os seguintes:

- Organización e actividade
- Bases de presentación das contas
- Normas sobre inmovilizado non financeiro
- Activos financeiros
- Pasivos financeiros
- Transferencias e subvencións
- Provisións e continxencias
- Información sobre medio ambiente
- Presentación por actividade da conta de resultado económico patrimonial
- Operacións non orzamentarias de tesourería
- Contratación administrativa. Procedementos de adxudicación
- Valores recibidos en depósito
- Información orzamentaria
- Indicadores financeiros, patrimoniais e orzamentarios
- Información sobre o custo das actividades e indicadores de xestión
- Estado de fluxos de efectivo

O segundo dos documentos que integran a información económica do exercicio 2014, e o Informe de Xestión que se estrutura en cinco partes e un anexo:

1. Liquidación do orzamento 2014
2. Xestión de recursos económicos
3. Contratación administrativa
4. Inventario de bens móbiles e inmóbiles

5. Contabilidade Analítica

— Anexo: Execución orzamentaria

Na primeira parte, Liquidación do Orzamento, diferénciase a Liquidación do Orzamento de Ingresos, Liquidación do Orzamento de Gastos e Resultados Orzamentarios.

En relación a Liquidación do orzamento de ingresos e de gastos realízanse comentarios tanto xerais como particulares por capítulos da información contida no Estado de Liquidación do Orzamento incluído nas contas anuais.

En relación aos Resultados Orzamentarios inclúese información sobre o Estado da Tesourería, o Estado do Remanente de Tesourería e os Resultados (xa comentados en contas anuais). O importe total do Remanente de Tesourería ascendeu a 33,42 millóns de euros, dos cales se incorporaron ao exercicio 2014 créditos comprometidas ou específicos por valor de 32,85 millóns de euros e 0,57 correspondentes a saldos de dubidoso cobro.

Na segunda parte, Xestión de Recursos Económicos presentase a evolución do crédito e da execución orzamentaria durante os últimos anos así como a evolución dos principais capítulos (persoal, gastos en subministracións, limpeza, seguridade, posgrao, bibliotecas...), diferenciado os gastos asociados á docencia dos asociados á investigación, presentando ademais unha relación das actividades de investigación. En relación a execución orzamentaria trátase mais en detalle a información sobre as tecnoloxías da información (TIC), a obra nova, as reparacións, ampliacións e mantemento (RAM) e o equipamento. A esta parte corresponde o Anexo sobre execución orzamentaria.

Na terceira parte, Contratación Administrativa, inclúense os datos dos expedientes de contratación xestionados no exercicio, diferenciados en función do procedemento empregado e do importe dos contratos (IVE excluído) e diferenciando obras, servizos, subministracións. O importe total das licitacións ascendeu a 11,89 millóns de euros, observando, por mor da situación económica actual, un aforro considerable entre dito importe e o de adjudicación, que ascende a 10,87 millóns de euros o cal supuxo un aforro de 1,02 millóns de euros.

A cuarta parte inclúe o inventario de bens inmoebles e de bens moebles titularidade da USC, coa valoración correspondente.

Na última parte, Contabilidade Analítica, inclúese información sobre a aplicación do Modelo de Contabilidade Analítica CANOA a USC, e inclúe un Resumo Xeral de Elementos de Custo e o custo de actividades finalistas, con especial referencia a Actividades de Investigación e Estudos Oficiais.

As Contas Anuais e o Informe de Xestión constitúen un resumo da situación económico financeira da USC no ano 2014.

En calquera caso, para a correcta comprensión da información desta memoria, é indispensable poñela en relación co Plan Económico Financeiro de Reequilibrio da USC, aprobado pola Xunta de Galicia mediante acordo da Consellería de Facenda de 26 de novembro de 2014, que contén as medidas programadas para corrixir a situación de déficit estrutural que se fixo evidente nas contas da USC do exercicio de 2013 e que se comezaron a aplicar parcialmente no exercicio de 2014.

1. LIQUIDACIÓN DO ORZAMENTO

1.1. LIQUIDACIÓN DO ORZAMENTO DE INGRESOS

1.1.1. COMENTARIOS XERAIS Á LIQUIDACIÓN DO ORZAMENTO DE INGRESOS

O orzamento de ingresos de 2014 da Universidade de Santiago de Compostela (en adiante USC) prorrogado do exercicio 2011, líquidase cuns dereitos recoñecidos por importe de 226,21 millóns de euros, cifra que en termos absolutos supón 2,10 millóns de euros menos con respecto aos do exercicio anterior (228,31 millóns de euros), equivalente a unha variación negativa do 0,92 %.

As previsións iniciais de ingresos incrementáronse por operacións de financiamento acadado durante o exercicio en 19,58 millóns de euros, o que significa en termos porcentuais o 8,56 % respecto ás previsións iniciais. Para o cálculo das cifras anteriores descóntanse os aumentos de previsións derivados do financiamento co remanente de tesourería do ano 2013 (46,48 millóns de euros) e da facturación interna (1,48 millóns de euros).

Estas cifras serán desagregadas polo miúdo ao longo deste apartado, pero antes indicaremos algunhas notas xerais que nos semellan de interese, referidas ás distintas fontes de financiamento dos ingresos da USC, clasificadas por capítulo orzamentario.

CADRO 1. LIQUIDACIÓN DO ORZAMENTO DE INGRESOS

CAPÍTULO	PREVISIÓNS INICIAIS	PREVISIÓNS DEFINITIVAS	DEREITOS RECOÑECIDOS	INGRESADO	PENDENTE DE INGRESO	DEREITOS RECOÑECIDOS MENOS PREVISIÓNS DEFINITIVAS
III. Prezos públicos e outros ingresos	41.548.000,00	45.543.395,83	37.414.248,11	27.619.820,38	9.794.427,73	-8.129.147,72
IV. Transferencias correntes	140.109.480,00	145.958.087,22	137.851.949,85	136.274.208,20	1.577.741,65	-8.106.137,37
V. Ingresos patrimoniais	713.000,00	898.269,05	641.472,71	603.890,69	37.582,02	-256.796,34
Ingresos correntes	182.370.480,00	192.399.752,10	175.907.670,67	164.497.919,27	11.409.751,40	-16.492.081,43
VII. Transferencias de Capital	41.473.480,00	52.504.129,55	47.687.315,07	23.590.653,27	24.096.661,80	-4.816.814,48
Ingresos capital	41.473.480,00	52.504.129,55	47.687.315,07	23.590.653,27	24.096.661,80	-4.816.814,48
Ingresos non financeiros	223.843.960,00	244.903.881,65	223.594.985,74	188.088.572,54	35.506.413,20	-21.308.895,91
VIII. Variación activos financeiros	5.000.000,00	51.479.996,55	0,00	0,00	0,00	-5.000.000,00
IX. Variación de pasivos financeiros	0,00	0,00	2.615.288,00	2.615.288,00	0,00	2.615.288,00
Ingresos financeiros	5.000.000,00	51.479.996,55	2.615.288,00	2.615.288,00	0,00	-2.384.712,00
TOTAIS	228.843.960,00	296.383.878,20	226.210.273,74	190.703.860,54	35.506.413,20	-23.693.607,91

No seguinte cadro pode verse a evolución dos dereitos recoñecidos dende o ano 2012 así como as variacións sufridas neste últimos anos.

DEREITOS RECOÑECIDOS 2012-2014 POR CAPÍTULOS

CAPÍTULO	DEREITOS RECOÑECIDOS 2012	DEREITOS RECOÑECIDOS 2013	DEREITOS RECOÑECIDOS 2014	% CAPÍTULO S/TOTAL DEREITOS 2014	% VARIACIÓN S/2013
III. Prezos públicos e outros ingresos	42.593.411,80	39.323.901,93	37.414.248,11	16,54%	-4,86%
IV. Transferencias correntes	141.379.816,57	136.634.577,61	137.851.949,85	60,94%	0,89%
V. Ingresos patrimoniais	1.960.997,57	416.566,89	641.472,71	0,28%	53,99%
VI. Alleamento de investimentos reais	0,00	0,00	0,00	0,00%	0,00%
VII. Transferencias de capital	49.261.083,33	44.850.103,02	47.687.315,07	21,08%	6,33%
VIII. Variación activos financeiros	0,00	0,00	0,00	0,00%	0,00%
IX. Variación de pasivos financeiros	8.464.260,57	7.088.696,48	2.615.288,00	1,16%	0,00%
TOTAIS	243.659.569,84	228.313.845,93	226.210.273,74	100,00%	-0,92%

Prezos públicos e outros ingresos:

Os dereitos liquidados en concepto de prezos públicos por servizos académicos en estudos oficiais foron inferiores en 3,02 millóns de euros ás previsións orzamentarias, 21,00 millóns de euros de previsións no orzamento prorrogado 2011, fronte 17,98 millóns de euros de dereitos (19,17 en 2013). O feito de non acadar os ingresos orzamentados explícase fundamentalmente pola menor recadación consecuencia dos cambios entre licenciatura e grao, estudos de continuación en licenciaturas sen docencia e menor tempo de estudos en graos que en licenciaturas, factores que non se compensan co incremento producido nas tarifas, e malia un lixeiro incremento do 2,74% dos alumnos de primeiro curso (4.347 e 4.231, cursos 14/15 e 13/14 respectivamente).

Transferencias correntes:

Os dereitos recoñecidos por transferencias correntes son inferiores ás previsións orzamentarias, 137,85 millóns de euros fronte a 145,96 millóns de euros de previsións definitivas, un desfase de 8,11 millóns de euros. Desta cifra corresponden aproximadamente 6,21 millóns de euros á minoración da subvención da Xunta polos recortes nas pagas extras.

Ingresos patrimoniais:

A liquidación foi inferior ás cifras orzamentadas en 256,8 miles de euros e supuxeron un incremento porcentual con respecto a 2013 do 53,99%.

Transferencias de capital:

Os dereitos liquidados por transferencias de capital foron inferiores as previsións definitivas en 4,82 millóns de euros, 0,97 millóns máis que no exercicio anterior (3,85 en 2013). Nos dereitos recoñecidos están incluídos 5,15 millóns de euros que se corresponden coa operación de formalización de débeda por anticipos reembolsables FEDER convertidos en subvención, unha vez xustificadas os investimentos realizados.

Variación de activos financeiros:

Neste capítulo inclúense os créditos non obrigados a 31/12/13 incorporados ao orzamento de 2014 e que correspondían a compromisos adquiridos ou ben a financiamento específico de actividades (bolsas Erasmus e outros programas de internacionalización, actividades de investigación, congresos, cursos de posgrao, etc).

Proveñen, xa que logo, de dereitos liquidados en anos anteriores e non xeran ingresos no exercicio 2014.

Variación de pasivos financeiros:

Neste capítulo recóllese o anticipo reembolsable FEDER para o proxecto INNOPHARMA, anualidade 2014.

Unha vez presentadas as notas xerais por capítulo orzamentario, resulta importante mencionar que a cifra de dereitos recoñecidos pendentes de cobro a 31/12/14 é de 35,51 millóns de euros, que representa o 15,70 % de todos os dereitos recoñecidos (11,65 % no ano anterior).

No cadro 2 figuran as porcentaxes que cada fonte de financiamento representa sobre o conxunto dos ingresos da USC no período 2010-2014.

CADRO 2. PORCENTAXE FINANCIAMENTO POR CAPÍTULOS (2010/2014)

CAPÍTULO	2010	2011	2012	2013	2014
III. Prezos públicos e outros ingresos	16,56	18,60	17,48	17,22	16,54
IV. Transferencias correntes	52,38	60,40	58,02	59,85	60,94
V. Ingresos patrimoniais	0,46	0,63	0,81	0,18	0,28
VI. Alleamento de investimentos reais	0,00	0,00	0,00	0,00	0,00
VII. Transferencias de capital	23,63	20,37	20,22	19,65	21,08
VIII. Variación de activos financeiros	0,11	0,00	0,00	0,00	0,00
IX. Variación de pasivos financeiros	6,86	0,00	3,47	3,10	1,16
TOTAL	100,00	100,00	100,00	100,00	100,00

O importe das “transferencias correntes” representa no período analizado a maior fonte de recursos situándose no promedio do 58,32% dos recursos totais pero significando neste último ano o 60,94%. En segundo lugar figuran as transferencias de capital que inclúen o financiamento por proxectos, infraestruturas de investigación e obras, en terceiro lugar os “prezos públicos e outros ingresos” (matrículas e prestación servizos investigación, etc.) e, por último, excluindo operacións financeiras, unha pequena participación dos ingresos derivados da rendibilización do patrimonio (capítulo V).

1.1.2. COMENTARIOS PARTICULARES AOS INGRESOS DE CADA CAPÍTULO ORZAMENTARIO

CAPÍTULO III: PREZOS PÚBLICOS E OUTROS INGRESOS.

No cadro 3 figuran recollidos, por artigo orzamentario, os dereitos recoñecidos nos tres últimos exercicios e as variacións de 2014 con respecto ao 2013 e ao 2012; indícase tamén cal foi a participación relativa dos dous compoñentes deste capítulo: “Prezos públicos” e “Outros ingresos”. Os primeiros representan o 58,43% do financiamento total e o 41,57% os segundos; nestes últimos inclúense fundamentalmente os ingresos por prestación de servizos por actividades de investigación.

CADRO 3: PREZOS PÚBLICOS E OUTROS INGRESOS. DEREITOS RECOÑECIDOS 2012-2014

Artigo orzamentario	Dereitos recoñecidos 2012	Dereitos recoñecidos 2013	Dereitos recoñecidos 2014	% Variación S/12	% Variación S/13
31. Prezos públicos por servizos académicos	22.115.353,26	22.025.610,43	21.000.083,57	-5,04%	-4,66%
32. Prestación de servizos	15.176.607,50	13.649.000,10	13.705.898,74	-9,69%	0,42%
33. Venda de bens	213.436,61	273.094,49	338.364,47	58,53%	23,90%
38. Reintegros	753.072,64	533.795,16	415.229,26	-44,86%	-22,21%
39. Outros ingresos diversos	2.883.369,11	1.128.039,55	479.603,29	-83,37%	-57,48%
TOTAIS	41.141.839,12	37.609.539,73	35.939.179,33	-12,65%	-4,44%
34. Facturación interna	1.451.572,68	1.714.362,20	1.475.068,78		
	42.593.411,80	39.323.901,93	37.414.248,11		

AGRUPACIÓN ARTIGOS VALORES ABSOLUTOS	2012	2013	2014
OUTROS INGRESOS	19.026.485,86	15.583.929,30	14.939.095,76
PREZOS PÚBLICOS POR SERVICIOS ACADÉMICOS	22.115.353,26	22.025.610,43	21.000.083,57
TOTAL CAPÍTULO	41.141.839,12	37.609.539,73	35.939.179,33

AGRUPACIÓN ARTIGOS VALORES RELATIVOS	2012	2013	2014
OUTROS INGRESOS	46,25%	41,44%	41,57%
PREZOS PÚBLICOS POR SERVICIOS ACADÉMICOS	53,75%	58,56%	58,43%
TOTAL CAPÍTULO	100,00%	100,00%	100,00%

No detalle do cadro 3 aparecen desagregados por partidas singularizadas os diferentes tipos de ingresos. Nos comentarios seguintes deterémonos naqueles aspectos que consideramos máis significativos dentro dos principais artigos orzamentarios.

DETALLE CADRO 3

ARTIGO PRESUPUESTARIO	PREVISIÓNS		DEREITOS RECOÑECIDOS
	INICIAIS	DEFINITIVAS	
31. PREZOS PÚBLICOS POR SERVICIOS ACADÉMICOS			
<i>Estudos oficiais</i>	21.000.000,00		17.976.552,59
Estudos 1º, 2º ciclos e Grao			15.908.099,33
Estudos Máster			1.559.356,37
Estudos doutoramento			409.593,73
Estudos centros adscritos			99.503,16
<i>Outros estudos</i>	2.838.000,00		3.023.530,98
Cursos posgrao			2.022.804,06
Cursos especialización e outros cursos			153.131,11
Criminoloxía			252.247,81
Cursos de verán			106.570,00
Centro de Linguas Modernas			488.778,00
TOTAL ARTIGO 31	23.838.000,00	24.149.138,35	21.000.083,57

32.PRESTACIÓN DE SERVICIOS			
Inscripcións en xornadas,congresos,etc.			175.673,06
Aloxamento Sistema Univ. Residencias			2.135.964,92
Docencia			122.202,75
Servizos Investigación			9.494.174,55
Feuga:custos indirectos e nóminas			665.963,33
A organismos públicos en entidades sen fins de lucro			3.036.897,23
A empresas			5.791.313,99
Outros servizos prestados			1.777.883,46
Extensión Universitaria Deportes			623.545,03
Escola infantil Breogán			112.650,00
Imprenta			8.616,66
Atencións clínicas Odontoloxía			771.275,93
Atencións clínicas Optica			14.955,83
Bibliotecas			21.384,12
Dereitos de oposicións e concursos			39.578,33
Teléfonos			8.398,27
Estacións biolóxicas:A Graña/Encoro do Con			66.787,33
Centros docentes e outros centros-Facturación; cátedras, Xunta-etc.			23.603,36
Outros: Facturac. Fund.Cátedras, Concellos, Deputacións, cursos de verán,etc.			87.088,60
TOTAL ARTIGO 32	17.330.000,00	19.222.663,89	13.705.898,74
33.VENDA DE BENS			
Publicacións			52.994,58
Reprografía			5.074,65
Vendas enerxía eléctrica			280.295,24
TOTAL ARTIGO 33	60.000,00	105.290,57	338.364,47
38. REINTEGROS			
Varios			44.184,05
Anuncios contratación			1.936,65
Compensación seguros			116.577,20
Reintegro céntimo sanitario			19.293,81
Compensacións subministracións concesionarios e cesionarios			233.237,55
TOTAL ARTIGO 38.	320.000,00	393.299,08	415.229,26
39. OUTROS INGRESOS DIVERSOS			
Complemento asistencial Rof-Codina			65.974,54
Rappel provedores			9.823,02
Varios			403.805,73
TOTAL ARTIGO 39		197.935,16	479.603,29
TOTAL CAPÍTULO III SEN FACTURACIÓN INTERNA	41.548.000,00	44.068.327,05	35.939.179,33

Servimav			342,94
Xerencia			44.045,82
Servizos Xerais de investigación(Vic.de Investigación)			69.632,64
Centros docentes			736.776,37
Institutos			80.576,40
Observatorio astronómico "Ramón María Aller"			382,80
Centros de investigación			476.863,51
Area das TIC			341,98
Estacións biolóxicas			3.355,67
Secretaría xeral			1.150,00
Oficina reitor			6.962,90
Vicerreitorías			51.872,08
Outros			2.765,67
34. FACTURACIÓN INTERNA	0,00	1.475.068,78	1.475.068,78
TOTAL CAPÍTULO III	41.548.000,00	45.543.395,83	37.414.248,11

ARTIGO 31. PREZOS PÚBLICOS.

Os dereitos recoñecidos por prezos públicos de estudos oficiais acadaron o importe de 17,98 millóns de euros sendo as previsións definitivas de ingreso 21 millóns de euros no orzamento prorrogado de 2011; por tanto, houbo un déficit por este concepto de 3,02 millóns de euros.

Observacións

Os ingresos de prezos pola matriculación nas probas de acceso á Universidade non están incluídos na liquidación do orzamento de ingresos da USC, xa que, por convenio entre as tres Universidades de Galicia, encargouse da liquidación dos gastos e ingresos das probas a CIUG, de xeito que figura no orzamento da Universidade só a parte que se tivo que achegar para cubrir a diferenza entre os ingresos e os gastos e figura no capítulo IV de gastos na USC.

Inclúese na liquidación a matrícula gratuíta na USC do seu persoal e familiares e está cargado o importe da mesma ao capítulo I de gastos (acción social) contabilizándose no orzamento de ingresos como un ingreso en formalización (sen entrada material de fondos).

Criterios contables

Aplícase a recadación efectiva realizada durante o ano e que non estaba computada como dereitos recoñecidos pendentes de cobro do exercicio anterior (2013).

Considéranse dereitos recoñecidos pendentes de cobro a 31/12/14 os seguintes:

- A información proporcionada por XESCAMPUS (aplicación de xestión académica) dos abonarés emitidos –descontadas devolucións- da matrícula do curso 2014/2015 pendentes de cobro a 30/12/14 (derradeiro día hábil de 2014), por un importe de 1.227.760,33€; aquí fundamentalmente recóllense os terceiros prazos que se liquidan en marzo de 2015 (923.534,49€).
- O importe pendente de compensación do MECD polas matrículas non satisfeitas de alumnos bolseiros e dos alumnos de familia numerosa de tres fillos ascende a 6.290.456,61€. Este importe extráese do informe de liquidación de prezos da aplicación XESCAMPUS con data 30/12/14. Compre subliñar que, ao igual que

en 2013, non se cobra un anticipo a conta do Ministerio polos alumnos bolseiros, cuestión que agrava os problemas de tesouraría.

ARTIGO 32. PRESTACIÓN DE SERVIZOS

Os dereitos de matrícula noutros estudos foron 3,02 millóns de euros fronte a 2,85 millóns de euros de 2013.

O importe acadado por contratos e convenios por servizos de investigación mantense estable con respecto ao exercicio anterior sendo de 9,49 millóns de euros neste ano, fronte a 9,71 millóns de euros no anterior.

O incremento dos dereitos de aloxamento no Servizo Universitario de Residencias débese a un cambio de contabilización neste exercicio, computando como ingreso en formalización a compensación das maiores cotas que pagan os alumnos bolseiros compensadas coa bolsa de comedor que perciben.

ARTIGO 33. VENDA DE BENS

As vendas de enerxía eléctrica pasan de 161,37 miles de euros en 2013 a 280,29 miles de euros neste exercicio.

ARTIGO 34. FACTURACIÓN INTERNA

Desde o ano 1996 a facturación que se realiza internamente na USC –os denominados cargos internos– trátase contablemente como ingreso no centro emisor (centro que presta o servizo ou subministra as mercancías) e como pagamento no centro receptor (aplicación orzamentaria que soporta o gasto). A consecuencia disto, o orzamento de ingresos, e correlativamente o de gastos, vense incrementados polo volume anual destas operacións, que representan en total 1,48 millóns de euros, 1,71 no ano anterior. Estas operacións non orixinan movementos de fondos de tesourería, posto que se realizan en “formalización” (sen saída material de fondos).

No ano 2010 a facturación de telefonía móbil aboase extraorzamentariamente e despois efectúanse os cargos internos contra as partidas do orzamento que deben soportalos, de tal xeito que se cancela a operación non orzamentaria. No ano 2011 tamén faise mediante este sistema o cargo da telefonía fixa. Estes cargos teñen un tratamento distinto que os anteriores posto que neste caso non intervén o orzamento de ingresos.

No detalle do cadro 3 indicamos os diferentes centros emisores de cargos internos e as cantidades que facturan.

CAPÍTULO IV. TRANSFERENCIAS CORRENTES.

No cadro 4 detállanse por artigo orzamentario os dereitos recoñecidos comparándoos cos dos dous exercicios previos (desagregase por partida orzamentaria no detalle do cadro 4).

CADRO 4: TRANSFERENCIAS CORRENTES. Dereitos recoñecidos 2012-2014

ARTIGO PRESUPOSTARIO	Dereitos recoñecidos 2012	Dereitos recoñecidos 2013	Dereitos recoñecidos 2014	% Variación S/12	% Variación S/13
40. Administración do Estado	560.513,95	944.958,22	582.190,00	3,87%	-38,39%
41. Organismos Autónomos administrativos	823.663,03	825.579,78	1.212.543,42	47,21%	46,87%
42. Seguridade Social	0,00	0,00	0,00		-
44. Outros entes públicos	44.800,64	46.858,00	51.158,00	14,19%	9,18%
45. Comunidades Autónomas	131.427.338,60	128.419.339,35	130.137.694,46	-0,98%	1,34%
46. Corporacións locais	193.396,15	178.708,81	202.890,84	4,91%	13,53%
47. Empresas privadas	2.054.491,72	2.160.687,00	2.149.025,00	4,60%	-0,54%
48. Familias e inst.sen fins lucro	288.714,00	148.543,11	98.198,40	-65,99%	-33,89%
49. Exterior	5.986.898,48	3.909.903,34	3.418.249,73	-42,90%	-12,57%
TOTAL CAPÍTULO IV	141.379.816,57	136.634.577,61	137.851.949,85	-2,50%	0,89%

AGRUPACIÓN ARTIGOS	IMPORTE	% S/TOTAL
Comunidades Autónomas	130.137.694,46	94,40%
Outros	7.714.255,39	5,60%
TOTAL	137.851.949,85	100,00%

No exercicio 2011 entra en vigor o novo “Plan de financiamento do Sistema Universitario de Galicia 2011-2015” asinado o 21 de decembro de 2010. Este Plan contempla tres fondos de financiamento: financiamento estrutural, por resultados e por mellora da calidade.

O artigo orzamentario máis importante deste Capítulo está constituído polas transferencias correntes da Comunidade Autónoma, que experimentan, no seu conxunto, un incremento do 1,34 % (en euros correntes) sobre as recoñecidas no ano anterior. As partidas que compoñen o financiamento procedente do orzamento da Consellería de Cultura, Educación e Ordenación Universitaria e SERGAS son as seguintes:

FINANCIAMENTO ESTRUCTURAL:

Subvención fixa	110.994.101,90
Mantemento dos Consellos Sociais	200.000,00
Prazas vinculadas SERGAS	3.850.623,18

FINANCIAMENTO POR RESULTADOS: 13.615.881,39

OUTRAS TRANSFERENCIAS:

Formación Recursos Humanos Hospital Veterinario	236.670,00
Programa estabilización persoal investigador e I3	657.283,41
Unidade docente de Enfermaría-matrnas SERGAS	110.471,49
Normalización Lingüística	26.000,00
Bibliotecas-recursos electrónicos	391.905,00

TOTAL..... **130.082.936,37**

DETALLE CADRO 4

ARTIGO E PARTIDA ORZAMENTARIA	PREVISIÓNS		DEREITOS RECOÑECIDOS
	INICIAIS	DEFINITIVAS	
40.ADMINISTRACIÓN DO ESTADO			
Ministerio de Educación, Cultura y Deportes			582.190,00
TOTAL ARTIGO 40	0,00	582.190,00	582.190,00
41.ORGANISMOS AUTÓNOMOS ADMINISTRATIVOS			
Programas educativos Europeos-Erasmus-			1.069.557,99
Instituto Galego de Vivenda e solo -IGVS			25.000,00
Consello Galego de Relacións Laborais			45.000,00
Axencia de Turismo de Galicia			69.700,00
Axencia Galega de Industrias Culturais			3.285,43
TOTAL ARTIGO 41	650.000,00	1.205.543,42	1.212.543,42
44.OUTROS ENTES PÚBLICOS			
Universidade de A coruña			21.800,00
Instituto Ramón Lull			20.358,00
Universidad Autónoma de Madrid			5.000,00
Valedor do Pobo			2.000,00
Instituto Italiano de Cultura			2.000,00
TOTAL ARTIGO 44	0,00	46.158,00	51.158,00
45.COMUNIDADES AUTÓNOMAS Consellerías e Organismos Xunta de Galicia			
Cultura,Educación e Ordenación Universitaria			126.139.841,70
Traballo e Benestar			25.000,00
Servizo Galego de Saúde			3.961.094,67
Secretaría Xeral de medios			8.315,02
Secretaría Xeral de deporte			3.443,07
TOTAL ARTIGO 45	137.384.480,00	138.202.484,58	130.137.694,46
46.CORPORACIÓNS LOCAIS			
Concello de Lugo			20.000,00
Concello de Guitiriz			2.500,00
Mancomunidade do Salnés			9.800,00
Deputación Provincial A Coruña			120.590,84
Deputación Provincial de Lugo			50.000,00
TOTAL ARTIGO 46	0,00	202.890,84	202.890,84
47.EMPRESAS PRIVADAS			
Banco Santander			2.111.025,00
Sociedad Española de Endocrinología			18.000,00
Sociedad Española de Cardiología			11.000,00
Novo Nordisk Pharma, S.A.			9.000,00
TOTAL ARTIGO 47	1.800.000,00	2.111.025,00	2.149.025,00
48.FAMILIAS E INSTITUCIÓNS SEN FINS DE LUCRO			
Fundación Española Ciencia e Tecnoloxía (FECYT)			45.472,00
Fundación José Otero-Carmela Martínez			18.000,00
Red Iberoamericana incubación empresas (Uniemprendia)			31.836,40
Outros			2.890,00
TOTAL ARTIGO 48	275.000,00	373.198,40	98.198,40
ARTIGO 49. EXTERIOR			
Da Unión Europea			3.196.767,21
Outras transferencias do Exterior			221.482,52
TOTAL ARTIGO 49	0,00	3.234.596,98	3.418.249,73
TOTAL CAPÍTULO IV	140.109.480,00	145.958.087,22	137.851.949,85

CAPÍTULO V. INGRESOS PATRIMONIAIS

No cadro 5 e no seu detalle recóllense os diferentes compoñentes dos ingresos derivados da rendibilidade do patrimonio da Universidade. Os saldos de tesourería mantidos no exercicio e o tipo de xuro foron inferiores aos do exercicio anterior e, a consecuencia do mesmo, prodúcese unha menor rendibilidade dos fondos líquidos.

CADRO 5. INGRESOS PATRIMONIAIS

ARTIGO PRESUPUESTARIO	DEREITOS RECOÑECIDOS 2012	DEREITOS RECOÑECIDOS 2013	DEREITOS RECOÑECIDOS 2014	% VARIACIÓN S/12	% VARIACIÓN S/13
52.Xuros de contas bancarias	565.696,48	64.622,16	45.821,15	-91,90%	-29,09%
54.Productos de inmuebles	347.810,21	258.419,90	351.922,75	1,18%	36,18%
55.Concesións administrativas	182.130,46	91.718,28	146.866,64	-19,36%	60,13%
59.Outros ingresos patrimoniais	865.360,42	1.806,55	96.862,17	-88,81%	5261,72%
TOTAL CAPÍTULO V	1.960.997,57	416.566,89	641.472,71	-67,29%	53,99%

DETALLE CADRO 5

ARTIGO E PARTIDA ORZAMENTARIA	PREVISIÓNS		
	INICIAIS	DEFINITIVAS	DEREITOS RECOÑECIDOS
52. XUROS DE CONTAS BANCARIAS			
En Abanca			22.760,14
En Banco Santander			19.017,28
En Caixa Rural de Lugo			1.695,53
En Banco Bilbao Vizcaya			1.155,38
En Bancaja			66,57
En Caixabank			1.126,25
TOTAL ARTIGO 52	500.000,00	505.946,16	45.821,15
54.ALUGUEIROS E PRODUTOS DE INMOBLES			
Alugueres vivendas funcionarios			6.977,64
Cesión uso bens patrimoniais			344.945,11
TOTAL ARTIGO 54	0,00	177.987,49	351.922,75
55.CONCESIÓNS ADMINISTRATIVAS			
Servizo cafeterías, fotocopiadoras			146.866,64
TOTAL ARTIGO 55	213.000,00	213.000,00	146.866,64
59.OUTROS INGRESOS PATRIMONIAIS			
Outros ingresos patrimoniais			96.862,17
TOTAL ARTIGO 59	0,00	1.335,40	96.862,17
TOTAL CAPÍTULO V	713.000,00	898.269,05	641.472,71

CAPÍTULO VII. TRANSFERENCIAS DE CAPITAL

No cadro 6 recóllense os dereitos recoñecidos deste capítulo por artigo orzamentario e efectúase a comparación cos dos dous anos anteriores. No detalle deste cadro indícanse os diferentes grupos de organismos financiadores.

CADRO 6.- CAPÍTULO VII. TRANSFERENCIAS DE CAPITAL

ARTIGO PRESUPUESTARIO	DEREITOS RECOÑECIDOS 2012	DEREITOS RECOÑECIDOS 2013	DEREITOS RECOÑECIDOS 2014	% VARIACIÓN S/12	% VARIACIÓN S/13
70. Administración do Estado	8.455.739,32	6.816.879,93	8.494.565,71	0,46%	24,61%
71. Organismos Autónomos Administrativos	995.614,55	254.579,98	262.941,61	-73,59%	103,28%

Informe de Xestión 2014

72. Seguridade Social	644.338,86	578.149,00	259.292,65	-59,76%	-55,15%
74. Empresas Públicas e outros entes	33.334,96	5.000,00	3.000,00	-91,00%	-40,00%
75. Comunidades Autónomas	26.865.754,26	23.338.625,83	26.053.660,80	-3,02%	11,63%
76. Corporacións locais	76.205,29	218.451,51	248.302,72	225,83%	13,66%
77. Empresas Privadas	250.000,00	0,00	31.200,00	-87,52%	-
78. Familias e Institucións sen fins de lucro	864.872,01	606.130,91	598.777,32	-30,77%	-1,21%
79. Exterior	11.075.224,08	13.032.285,86	11.735.574,26	5,96%	-9,95%
TOTAL CAPÍTULO VII	49.261.083,33	44.850.103,02	47.687.315,07	-3,19%	6,33%

DETALLE CADRO 6

ARTIGO PRESUPUESTARIO	PREVISIONS		DEREITOS
	INICIAIS	DEFINITIVAS	RECOÑECIDOS
70.ADMINISTRACIÓN DO ESTADO			
Ministerio de Educación, Cultura y Deporte			2.135.432,08
Ministerio de Economía y Competitividad			6.313.654,46
Ministerio de Sanidad, Servicios Sociales e Igualdad			45.479,17
TOTAL ARTIGO 70	9.000.000,00	9.000.000,00	8.494.565,71
71.ORGANISMOS AUTÓNOMOS ADMINISTRATIVOS			
Consejo Superior de Investigaciones Científicas			97.001,61
Instituto Nacional de Investigación e Tecnoloxía			43.440,00
Axencia Galega de desenvolvemento rural			40.000,00
Instituto Galego de Promoción Económica(IGAPE)			7.500,00
Axencia Galega das Industrias Culturais			5.000,00
Axencia Calidade Sistema Universitario de Galicia			10.000,00
Instituto de la mujer			60.000,00
TOTAL ARTIGO 71	300.000,00	300.000,00	262.941,61
72.SEGURIDADE SOCIAL			
Fondo investigacións sanitarias Seguridad Social			259.292,65
TOTAL ARTIGO 72	800.000,00	800.000,00	259.292,65
74.EMPRESAS PÚBLICAS E OUTROS ENTES			
Valedor do Pobo			3.000,00
TOTAL ARTIGO 74	0,00	4.166,67	3.000,00
75.COMUNIDADES AUTÓNOMAS			
Xunta de Galicia			
Recursos para investigación			15.621.461,32
Financiamento por mellora da Calidade			6.377.411,00
Reparación, Ampliación, Mellora (RAM)			1.971.320,00
Compensación custos Normativa Estatal e Autonómica			428.776,81
Consellería de Cultura, Educación e Ordenación Universitaria			1.168.291,88
Axencia Galega de Innovación			387.786,00
TOTAL ARTIGO 75	28.123.480,00	29.404.518,38	26.053.660,80
76.CORPORACIÓNS LOCAIS			
Concello de Santiago de Compostela			54.159,72
Deputación Provincial de Lugo			62.143,00
Deputación Provincial de A Coruña			132.000,00
TOTAL ARTIGO 76	250.000,00	389.383,47	248.302,72
77.DE EMPRESAS PRIVADAS			
Luz y Paz			31.200,00
TOTAL ARTIGO 77	0,00	0,00	31.200,00
78.DE FAM. E INSTIT. SEN FINS LUCRO			
Fundación Española Ciencia e Tecnoloxía			55.200,00
Fundación Biodiversidade			16.356,00
Caixa Rural Galega			300,00
Fundación Feiraco			12.000,00
Fundación Ramón Areces			46.445,00
Centro Investigación Biomédica en enfermedades raras -CIBERER			2.111,10
Centro Investigación Biomédica en fisiopatología de la obesidad y nutr.			6.296,55
Centro Investigación Biomédica en enfermedades neurodegenerativas			1.650,00
Consortio da Cidade de Santiago de Compostela			9.658,67
Fundación Científica de la asociación española contra el cáncer			34.728,75
Fundación Pedro Barrié de la Maza			23.100,00

ARTIGO PRESUPOSTARIO	PREVISIÓNS		DEREITOS
	INICIAIS	DEFINITIVAS	RECOÑECIDOS
Fundación Indichus			6.600,00
Fundación para la investigación en células madres			11.576,25
Obra Social La Caixa			131.445,00
Fundación Iberdrola			10.000,00
Fundación Juana de Vega			75.000,00
Fundació Clinic per a la recerca Biomédica			126.500,00
Fundación Galicia Obra Social			29.810,00
TOTAL ARTIGO 78	0,00	510.997,55	598.777,32
79.EXTERIOR			
Unión Europea. Recursos investigación			11.735.574,26
TOTAL ARTIGO 79	3.000.000,00	12.099.230,15	11.735.574,26
TOTAL CAPÍTULO VII	41.473.480,00	52.504.129,55	47.687.315,07

A captación de recursos para actividades de investigación financiadas pola administración do Estado representa 8,49 millóns de euros, o cal supón un incremento do 24,5% con respecto aos dereitos liquidados no exercicio anterior (6,82 millóns de euros en 2013).

As achegas para actividades de investigación procedentes da Xunta de Galicia aumentan con respecto ao ano anterior nun 25,36 %, pasando de 12,46 millóns en 2013 a 15,62 no exercicio actual.

Outros recursos aportados neste “Capítulo VII” pola Consellería de Cultura, Educación e Ordenación Universitaria en función do Plan de Financiamento 2011-2015 foron:

- Mellora da calidade: 6.377.411,00€ (6.931.231,00 en 2013).
- Compensación custos normativa estatal e autonómica: 428.776,81€ (idem. 2013).
- Reparación, ampliación e mellora (RAM): 1.971.320,00€ (idem. 2013).
- 1,16 millóns de euros corresponden á devolución da anualidade 2014 dos anticipos reembolsables da convocatoria 2005.
- Elaboración do Plano estratéxico Campus Terra: 98.613,79€.

O resto das cantidades que figuran no cadro e que non se comentan son fundamentalmente achegas para actividades de investigación.

CAPÍTULO VIII E IX: VARIACIÓN DE ACTIVOS E PASIVOS FINANCIEROS

No cadro 7, apartado variación activos financeiros, indícase o financiamento de créditos en 2014 co remanente de tesourería de 2013. En síntese, comprende aqueles créditos que non estaban obrigados a 31/12/13 e incorporáronse ao ano seguinte para atender actividades financiadas con recursos específicos ou gastos comprometidos no exercicio precedente por importe de 46.479.996,55 euros. Os dereitos recoñecidos en pasivos financeiros corresponden con financiamento de actividades de investigación con fondos FEDER, que ata que se xustifiquen deben quedar contabilizadas como préstamos; unha vez xustificadas deben imputarse a subvencións de capital, mediante asentos en formalización (sen movemento de fondos).

CADRO 7.- CAPÍTULOS VIII E IX. VARIACIÓN DE ACTIVOS E PASIVOS FINANCIEROS.**VIII. VARIACIÓN DE ACTIVOS FINANCIEROS****DESGLOSE FINANCIAMENTO CO REMANENTE DE TESOURERÍA**

INCORPORADO A CAPÍTULO	FINANCIAMENTO PRESUPOSTO INICIAL	CRÉDITOS FINANCIADOS NO EJERCICIO 2014
II. Gastos en bens correntes e servizos		3.579.051,04
IV. Transferencias correntes		6.631.664,38
VI. Investimentos reais		36.269.281,13
TOTAIS CAPITULO VIII	5.000.000,00	46.479.996,55

IX. VARIACIÓN DE PASIVOS FINANCIEROS

ARTIGO E PARTIDA ORZAMENTARIA	PREVISIÓNS DEFINITIVAS	DEREITOS RECOÑECIDOS
Anticipos reembolsables	0,00	2.615.288,00
TOTAL CAPITULO IX	0,00	2.615.288,00

Tal e como comentabamos ao principio desta memoria a contía recollida no capítulo IX é a anualidade do proxecto de investigación INNOPHARMA.

1.1.3. ORZAMENTO DE INGRESOS. EJERCICIOS ANTERIORES.

O cadro 8 recolle a evolución dos dereitos recoñecidos pendentes de cobro de exercicios anteriores, así como a súa situación a 01/01/14 e a fin de exercicio 31/12/14.

Cóbranse en 2014 o 74,76% dos dereitos pendentes de cobro e anuláanse por importe de 1,96 millóns de euros.

CADRO 8.- EVOLUCIÓN DOS DEREITOS RECOÑECIDOS PENDENTES DE INGRESO DE EJERCICIOS ANTERIORES A 2013

ANO	DEREITOS PENDENTES DE COBRO A 31/12/13	INGRESADO NO 2014	DEREITOS ANULADOS NO 2014	DEREITOS PENDENTES DE COBRO A 31/12/14	% INGRESOS SOBRE DEREITOS	% INGRESADO + ANULADO S/DEREITOS
2007	266.274,17	254.735,72	0,00	11.538,45	95,67%	95,67%
2008	7.086.510,57	3.797.479,76	0,00	3.289.030,81	53,59%	53,59%
2009	313.286,26	41.936,97	92.210,02	179.139,27	13,39%	42,82%
2010	713.028,92	51.406,30	415.974,82	245.647,80	7,21%	65,55%
2011	4.660.861,06	3.940.611,69	205.873,47	514.375,90	84,55%	88,96%
2012	4.714.665,95	1.144.651,35	367.780,15	3.202.234,45	24,28%	32,08%
2013	26.592.187,14	23.921.326,12	875.459,21	1.795.401,81	89,96%	93,25%
TOTAIS	44.346.814,07	33.152.147,91	1.957.297,67	9.237.368,49	74,76%	79,17%

1.2. LIQUIDACIÓN DO ORZAMENTO DE GASTOS

1.2.1. COMENTARIOS XERAIS Á LIQUIDACIÓN DO ORZAMENTO DE GASTOS.

Nesta primeira parte da memoria, onde se analizan as contas do exercicio, e neste apartado no que concretamente tratamos da liquidación do orzamento de gastos, só nos deteremos na análise e comentarios da execución do orzamento, visto este desde un punto vista global. Posteriormente, na segunda parte do informe de xestión, examínanse os gastos a nivel dos diferentes centros e servizos que conforman a USC.

No cadro 9, que reproducimos a continuación, preséntase a liquidación do orzamento de gastos por capítulo orzamentario e, no cadro 10, por grupos de funcións e as obrigas contraídas nos tres últimos anos coa súa estrutura de participación porcentual sobre o total dos gastos.

CADRO 9. LIQUIDACIÓN DO ORZAMENTO DE GASTOS POR CAPÍTULOS

CAPÍTULO	ORZAMENTO INICIAL	ORZAMENTO DEFINITIVO	GASTOS AUTORIZADOS	OBRIGAS CONTRAÍDAS	PAGAMENTOS	PENDENTE DE PAGAMENTO		%	
						A 31/12/14	REMANENTE	EXECUCIÓN S/AUTORIZADOS	% EXECUCIÓN S/OBRIGAS
I.Gastos de Persoal	149.260.000,00	149.542.820,23	139.339.806,44	139.339.806,44	138.083.473,28	1.256.333,16	10.203.013,79	93,18%	93,18%
II.Gastos en bens correntes e servizos	26.188.960,00	34.788.700,81	29.692.263,63	29.237.079,68	19.380.937,74	9.856.141,94	5.551.621,13	85,35%	84,04%
III.Gastos Financeiros	898.000,00	898.000,00	556.030,89	556.030,89	554.432,54	1.598,35	341.969,11	61,92%	61,92%
IV. Transferencias correntes	2.904.420,00	13.425.628,92	7.655.519,90	7.435.362,55	7.112.695,72	322.666,83	5.990.266,37	57,02%	55,38%
GASTOS CORRENTES	179.251.380,00	198.655.149,96	177.243.620,86	176.568.279,56	165.131.539,28	11.436.740,28	22.086.870,40	89,22%	88,88%
VI. Investimentos reais	42.672.580,00	85.515.459,22	53.149.311,64	49.062.483,85	42.324.498,47	6.737.985,38	36.452.975,37	62,15%	57,37%
GASTOS DE CAPITAL	42.672.580,00	85.515.459,22	53.149.311,64	49.062.483,85	42.324.498,47	6.737.985,38	36.452.975,37	62,15%	57,37%
GASTOS NON FINANCEIROS	221.923.960,00	284.170.609,18	230.392.932,50	225.630.763,41	207.456.037,75	18.174.725,66	58.539.845,77	81,08%	79,40%
IX.- Variación de pasivos financeiros	6.920.000,00	12.213.269,02	12.213.171,39	12.213.171,39	12.213.171,39	0,00	97,63	100,00%	100,00%
GASTOS FINANCEIROS	6.920.000,00	12.213.269,02	12.213.171,39	12.213.171,39	12.213.171,39	0,00	97,63	100,00%	100,00%
TOTAIS	228.843.960,00	296.383.878,20	242.606.103,89	237.843.934,80	219.669.209,14	18.174.725,66	58.539.943,40	81,86%	80,25%

OBRIGAS CONTRAÍDAS 2011-2014 POR CAPÍTULOS

CAPÍTULO	OBRIGAS CONTRAÍDAS			
	2011	2012	2013	2014
I.Gastos de Persoal	149.793.758,13	142.507.259,88	140.700.684,91	139.339.806,44
II.Gastos en bens correntes e servizos	30.435.496,66	29.917.659,61	29.753.961,60	29.237.079,68
III.Gastos Financeiros	989.611,10	747.579,86	582.610,00	556.030,89
IV. Transferencias correntes	12.187.893,77	9.197.929,68	6.717.806,27	7.435.362,55
GASTOS CORRENTES	193.406.759,66	182.370.429,03	177.755.062,78	176.568.279,56
VI. Investimentos reais	66.103.847,99	62.963.882,77	55.378.038,66	49.062.483,85
GASTOS DE CAPITAL	66.103.847,99	62.963.882,77	55.378.038,66	49.062.483,85
GASTOS NON FINANCEIROS	259.510.607,65	245.334.311,80	233.133.101,44	225.630.763,41
IX.- Variación de pasivos financeiros	6.911.787,98	7.260.307,91	15.852.320,78	12.213.171,39
GASTOS FINANCEIROS	6.911.787,98	7.260.307,91	15.852.320,78	12.213.171,39
TOTAIS	266.422.395,63	252.594.619,71	248.985.422,22	237.843.934,80

CADRO 10. LIQUIDACIÓN DO ORZAMENTO DE GASTOS POR GRUPOS FUNCIONAIS

GRUPO DE FUNCIONS	ORZAMENTO INICIAL	ORZAMENTO DEFINITIVO	GASTOS AUTORIZADOS	OBRIGAS CONTRAIDAS	PAGAMENTOS	PENDIENTE DE PAGAMENTO A 31/12/13	REMANENTE	%EXECUCIÓN S/AUTORIZADOS
1.- DOCENCIA UNIVERSITARIA	2.471.000,00	1.582.991,22	1.067.832,48	1.067.832,48	822.197,85	245.634,63	515.158,74	67,46%
2.- INVESTIGACIÓN	39.252.810,00	18.599.644,83	15.790.378,02	14.927.227,03	13.498.835,51	1.428.391,52	3.672.417,80	84,90%
3.- PRODUCCIÓN DE INFRAESTRUTURAS E SERVIZOS Á DOCENCIA E A INVESTIGACIÓN	175.782.930,00	183.945.653,45	168.802.266,43	166.628.622,16	154.259.179,53	12.369.442,63	17.317.031,29	91,77%
4.- ASISTENCIA, EXTENSIÓN E PROMOCIÓN DA COMUNIDADE UNIVERSITARIA	3.519.220,00	17.376.117,13	10.377.509,14	10.157.243,53	9.310.181,01	847.062,52	7.218.873,60	59,72%
5.- GASTOS E PASIVOS FINANCIROS	7.818.000,00	13.111.269,02	12.769.202,28	12.769.202,28	12.767.603,93	1.598,35	342.066,74	97,39%
A.- PROXECTOS DE INVESTIGACIÓN. XUNTA	0,00	271.786,75	48.392,81	48.392,81	43.014,29	5.378,52	223.393,94	17,81%
B.- PROXECTOS DE INVESTIGACION. MEC	0,00	3.081.270,10	1.273.910,33	1.269.371,44	1.159.913,60	109.457,84	1.811.898,66	41,34%
C.- CONVENIOS E CONTRATOS DE INVESTIGACIÓN	0,00	5.830.614,06	2.830.207,82	2.830.207,82	2.537.699,29	292.508,53	3.000.406,24	48,54%
D.- PROXECTOS DE INVESTIGACION	0,00	20.017.275,50	12.498.055,12	12.497.405,12	11.708.139,89	789.265,23	7.519.870,38	62,44%
E.-CURSOS DE POSTGRAO. ESPECIALIZACIÓN	0,00	344.970,28	205.186,10	205.186,10	194.984,45	10.201,65	139.784,18	59,48%
F.- CURSOS DE FORMACIÓN CONTINUA.	0,00	392.182,42	247.077,49	247.077,49	213.533,61	33.543,88	145.104,93	63,00%
H.- PROXECTOS DE INVESTIGACIÓN	0,00	12.562.418,98	6.064.113,16	5.924.381,89	4.863.657,40	1.060.724,49	6.638.037,09	48,27%
I.- INFRAESTRUTURAS DE INVESTIGACIÓN	0,00	0,00	0,00	0,00	0,00	0,00	0,00	-
M.-CURSOS DE POSGRAO. MASTERS.	0,00	2.743.406,31	1.562.577,22	1.562.577,22	1.297.764,64	264.812,58	1.180.829,09	56,96%
P.- PROXECTOS DE INVESTIGACIÓN .FEDER	0,00	37.177,64	8.941,48	8.941,48	8.622,50	318,98	28.236,16	24,05%
R.- REUNIONS CIENTIFICAS	0,00	585.010,78	241.083,32	241.083,32	150.678,30	90.405,02	343.927,46	41,21%
X.- CONVENIOS E CONTRATOS DE INVEST. XUNTA	0,00	13.890.315,98	7.643.646,09	6.283.458,03	5.751.897,55	531.560,48	7.606.857,95	55,03%
Z.- CONVENIOS INVESTIGACIÓN.I+D EMPRESAS	0,00	2.011.773,75	1.175.724,60	1.175.724,60	1.081.305,79	94.418,81	836.049,15	58,44%
TOTAIS	228.843.960,00	296.383.878,20	242.606.103,89	237.843.934,80	219.669.209,14	18.174.725,66	58.539.943,40	81,86%

GRUPO DE FUNCIONS (ós grupos 1 e 2 se lles suman os que empezan por letras)	ORZAMENTO INICIAL	ORZAMENTO DEFINITIVO	GASTOS AUTORIZADOS	OBRIGAS CONTRAIDAS	PAGAMENTOS	PENDENTE DE PAGAMENTO A 31/12/12	REMANENTE	%EXECUCIÓN S/AUTORIZADOS
1.- DOCENCIA UNIVERSITARIA	2.471.000,00	5.063.550,23	3.082.673,29	3.082.673,29	2.528.480,55	554.192,74	1.980.876,94	60,88%
2.- INVESTIGACIÓN	39.252.810,00	76.887.288,37	47.574.452,75	45.206.193,54	40.803.764,12	4.402.429,42	31.681.094,83	61,88%
3.- PRODUCCIÓN DE INFRAESTRUTURAS E SERVIZOS Á DOCENCIA E A INVESTIGACIÓN	175.782.930,00	183.945.653,45	168.802.266,43	166.628.622,16	154.259.179,53	12.369.442,63	17.317.031,29	91,77%
4.- ASISTENCIA, EXTENSIÓN E PROMOCIÓN DA COMUNIDADE UNIVERSITARIA	3.519.220,00	17.376.117,13	10.377.509,14	10.157.243,53	9.310.181,01	847.062,52	7.218.873,60	59,72%
5.- GASTOS E PASIVOS FINANCEIROS	7.818.000,00	13.111.269,02	12.769.202,28	12.769.202,28	12.767.603,93	1.598,35	342.066,74	97,39%
TOTAIS	228.843.960,00	296.383.878,20	242.606.103,89	237.843.934,80	219.669.209,14	18.174.725,66	58.539.943,40	81,86%

OBRIGAS CONTRAIDAS

GRUPO DE FUNCIONS	2012	2013	2014	% OBRIGAS - 2012	% OBRIGAS - 2013	% OBRIGAS - 2014	VARIACIÓN 2013-2014
1.- DOCENCIA UNIVERSITARIA	3.620.380,94	3.179.399,13	3.082.673,29	1,43%	1,28%	1,30%	-3,04%
2.- INVESTIGACIÓN	54.588.325,33	51.630.948,76	45.206.193,54	21,61%	20,74%	19,01%	-12,44%
3.- PRODUCCIÓN DE INFRAESTRUTURAS E SERVIZOS Á DOCENCIA E Á INVESTIGACIÓN	174.599.691,11	168.334.337,59	166.628.622,16	69,12%	67,61%	70,06%	-1,01%
4.- ASISTENCIA, EXTENSIÓN E PROMOCIÓN DA COMUNIDADE UNIVERSITARIA	11.778.334,56	9.405.805,96	10.157.243,53	4,66%	3,78%	4,27%	7,99%
5.- GASTOS E PASIVOS FINANCEIROS	8.007.887,77	16.434.930,78	12.769.202,28	3,17%	6,60%	5,37%	-22,30%
TOTAIS	252.594.619,71	248.985.422,22	237.843.934,80	100,00%	100,00%	100,00%	-1,43%

Efectuaremos a continuación algúns comentarios sobre os aspectos que semellan ter maior interese ou ben achegan información adicional para unha axeitada comprensión dos datos reflectidos nos cadros e gráficos elaborados.

A execución do orzamento, medida como porcentaxe dos gastos autorizados sobre o orzamento definitivo, representa para o conxunto do orzamento o 81,86 %, superior ao rexistrado en 2013, 80,32 %.

A 31/12/14 quedaban pendentes de aboamento obrigas por importe 18,17 millóns de euros (9,96 no exercicio anterior), sendo aboadas aos provedores maioritariamente nos meses de xaneiro (25,71%), febreiro (44,30%), marzo (24,05%) e abril (5,94%). O total de obrigas contraídas no exercicio foi de 237,84 millóns de euros.

As probas de acceso á Universidade –incluídas as de maiores de 25 anos– son organizadas dende 1993 pola CIUG (Comisión Interuniversitaria Distrito Universitario Único de Galicia), que está encargada de realizar as operacións contables de gastos e ingresos en representación das tres Universidades de Galicia. A estes efectos, existe un convenio coas Universidades da Coruña e Vigo e, no seu clausulado, reflíctese a

operativa de rendición de contas unha vez rematadas as probas. No orzamento da USC só queda contabilizada a parte alícuota correspondente da diferenza entre ingresos e gastos das probas. A achega da USC queda reflectida contablemente con cargo ao capítulo IV: “Transferencias correntes” nunha partida específica de subvención á CIUG. No epígrafe 1.2.3 deste mesmo apartado, preséntase un resumo dos ingresos e gastos correspondentes ás probas de acceso.

No cadro 10 indícase, para os cinco grupos de funcións, a execución dos seus créditos. No grupo 3, “Producción de infraestruturas e servizos á docencia e á investigación”, está incluído integramente o capítulo I de gastos de persoal e, por esa razón, concentra o 70,06% do gasto. No grupo 1, “Docencia universitaria”, só están incluídos os créditos dos Estudos Propios e partidas específicas de posgraos oficiais: Masters, Cursos de Especialización, etc, e no grupo 2, “Investigación”, inclúense os proxectos, contratos, convenios, infraestruturas e outras actividades de investigación.

1.2.2. COMENTARIOS PARTICULARES AOS GASTOS DE CADA CAPÍTULO ORZAMENTARIO.

Nos cadros que reproducimos a continuación aparecen desagregados os gastos de cada capítulo por artigo orzamentario. Aínda que os datos achegados semellan suficientes para entender con carácter global a estrutura e evolución dos gastos da institución, procederemos a realizar os seguintes comentarios ou aclaracións adicionais sobre estes:

- A porcentaxe de execución do “Capítulo 1. Gastos de Persoal” foi do 93,18%. O resto de créditos non obrigados anuláanse por importe de 10,2 millóns de euros. Hai que subliñar que por imperativo legal houbo un recorte nas pagas extra e non se fixeron achegas ao Plan de Pensións, por tal motivo, e tendo en conta tamén que tratábase dun orzamento prorrogado, explica a contía do remanente a fin de exercicio.
- No capítulo I inclúense as obrigas derivadas dos cursos de formación de PAS por importe de 56.267,06€ e os gastos de acción social desglosados en: seguros de persoal, 95.310,34€, intercambio PAS, 34.689,20€, axudas matrícula, 392.482,61€ e cheque-bebé Lugo, 36.652,08€.
- No cadro 12 vese a estrutura dos gastos segundo o tipo de persoal: “docente” e “de administración e servizos”.
- No cadro 13 especificáanse os gastos do capítulo II. Gastos salientables deste capítulo son os vencellados a cursos de posgrao (proprios maioritariamente e gastos con cargo a convenios de posgrao oficial), congresos e outros cursos que representan o 11,17% do total, pero corresponden á execución de créditos que se xeraron en función da recadación de cotas de inscrición ou subvencións acadadas, ou sexa, están financiados con achegas externas sen gravar os recursos da universidade. Os gastos en subministracións (auga, enerxía eléctrica, gas, gasóleo, etc.), limpeza e seguridade representan a metade dos gastos deste capítulo, o 52,01%. Se comparamos cos do exercicio anterior observamos que os gastos correntes están baixando lixeiramente a pesar das subidas de prezos e maior volume de espazos existente, en 2013 estes gastos foron de 29,75 millóns de euros e neste 29,24 millóns de euros.
- Os gastos financeiros diminúen lixeiramente -de 582,61 miles de € en 2013 a 556,03 miles de € en 2014- debido á diminución do capital a amortizar e da baixa dos tipos de xuro. (Cadro 19).

- En transferencias correntes (ver cadro 14) indícase, partida por partida, o destino destas e agrúpanse en cinco bloques para a súa mellor análise. Destaca o importante gasto efectuado no artigo “49.Ao exterior” debido á xestión da bolsas ERASMUS e dos programas EMUNDUS.
- As obrigas recoñecidas no “Capítulo VI. Investimentos reais” diminúen con respecto ao exercicio anterior nun 8,82 %, o sétimo ano consecutivo de baixada no que se aprecia o trasfondo que nisto ten a crise económica (91,1 – 85,17 – 73,07 – 66,1 – 62,96 – 55,38 – 50,59 millóns de euros nos respectivos exercicios de 2008, 2009, 2010, 2011, 2012, 2013 e 2014).
- As obrigas do capítulo “IX. Variación de pasivos financeiros” representan amortizacións realizadas de préstamos reembolsables por 8,11 millóns de euros (2,96 en efectivo e 5,15 en formalización de subvencións) e amortización de préstamos bancarios por 4,10 €.

CADRO 11: GASTOS DE PERSOAL

ARTIGO PRESUPOSTARIO	ORZAMENTO INICIAL	ORZAMENTO DEFINITIVO	OBRIGAS CONTRAIDAS	REMANENTE INCORPORADO A 2015	REMANENTE ANULADO
11.Eventuais	198.200,00	198.200,00	155.916,58	0,00	42.283,42
12.Funcionarios	100.448.000,00	100.513.974,54	91.092.438,92	0,00	9.421.535,62
13.Laborais	30.195.100,00	30.351.334,62	32.085.506,44	0,00	-1.734.171,82
14.Contratado Administrativo docente	2.521.000,00	2.521.000,00	27.171,24	0,00	2.493.828,76
15.Incentivos ao rendimento	34.700,00	51.805,47	23.795,17	0,00	28.010,30
16.Cotas e Gastos sociais	15.863.000,00	15.906.505,60	15.954.978,09	0,00	-48.472,49
TOTAIS	149.260.000,00	149.542.820,23	139.339.806,44	0,00	10.203.013,79

CADRO 12: GASTOS DE PERSOAL PROFESORADO – ADMINISTRACIÓN E SERVIZOS

TIPO PERSOAL	Retribucións brutas	% retribucións s/total retribucións	Seguridade e Acción Social	Total gastos persoal	% s/ gastos persoal
Funcionarios docentes	73.264.537,90	59,38			
Contratados docentes	0,00	0,00			
Laboral docente	15.110.015,69	12,25			
Profesorado emérito	27.171,24	0,02			
Persoal docente e investigador	88.401.724,83	71,65	5.971.655,03	94.373.379,86	67,73
Funcionarios PAS	17.851.696,19	14,47			
Laboral PAS	16.975.490,75	13,76			
Eventual	155.916,58	0,13			
Persoal de administración e servizos	34.983.103,52	28,35	9.983.323,07	44.966.426,59	32,27
TOTAL	123.384.828,35	100,00	15.954.978,09	139.339.806,44	100,00

**PORCENTAXE DE PARTICIPACIÓN NOS GASTOS SEGUNDO TIPOLOXÍA DE PERSOAL
ANOS 2000 A 2014**

ANO	PERSOAL DOCENTE E INVESTIGADOR		PERSOAL DE ADMINISTRACIÓN E SERVICIOS	
	% Retribucións s/ total retribucións	% s/ gastos de persoal	% Retribucións s/ total retribucións	% s/ gastos de persoal
2000	74,28	70,14	25,72	29,86
2001	75,15	70,92	24,85	29,08
2002	73,20	68,87	26,80	31,13
2003	72,59	67,80	27,41	32,20
2004	72,22	68,21	27,78	31,79
2005	72,55	69,02	27,45	30,98
2006	74,45	70,47	25,55	29,53
2007	75,27	71,18	24,73	28,82
2008	73,39	68,18	26,61	31,81
2009	72,44	68,58	27,56	31,42
2010	72,27	68,28	27,73	31,72
2011	72,36	68,16	27,64	31,84
2012	73,02	68,72	26,98	31,28
2013	71,81	67,82	28,19	32,18
2014	71,65	67,73	28,35	32,27

CADRO 13: GASTOS EN BENS CORRENTES E SERVICIOS

ARTIGO PRESUPUESTARIO	ORZAMENTO INICIAL	ORZAMENTO DEFINITIVO	OBRIGAS CONTRAIDAS	REMANENTE DOTADO A 2015	REMANENTE ANULADO
20.Arrendamentos	158.000,00	252.295,22	380.007,64	0,00	-127.712,42
21.Reparación e conservación	2.873.420,00	2.500.545,87	2.614.249,10	0,00	-113.703,23
22.Material, Subministracións e outros	22.843.690,00	30.312.189,55	25.207.024,49	1.216.693,11	3.888.471,95
23.Indemnizacións por razón do servizo	313.850,00	363.304,77	430.630,97	0,00	-67.326,20
26. Gastos funcionamento	0,00	1.360.365,40	605.167,48	534.227,17	220.970,75
TOTAIS	26.188.960,00	34.788.700,81	29.237.079,68	1.750.920,28	3.800.700,85

CONCEPTO GASTO	OBRIGAS 2013	OBRIGAS 2014	% S/TOTAL
Arrendamentos	362.728,14	380.007,64	1,30%
Reparación de edificios	437.226,03	335.049,98	1,15%
Reparación e mantemento Maquinaria, instalacións	1.340.505,02	1.379.698,88	4,72%
Reparacións e mantemento elementos de transporte	7.703,97	7.569,54	0,03%
Reparación e mantemento Mobiliario e equipamento	709.425,70	891.930,70	3,05%
Material de oficina non inventariable	1.380.427,53	1.128.779,18	3,86%
Subministracións	6.627.962,40	6.505.477,24	22,25%
Comunicacións	370.075,87	312.341,00	1,07%
Transportes	14.693,72	11.981,95	0,04%
Primas de Seguros	184.673,34	156.934,91	0,54%
Tributos	504.221,80	452.293,80	1,55%
Atencións protocolarias	59.744,05	60.157,10	0,21%
Información e divulgación	154.408,90	101.272,80	0,35%
Xurídicos	63.885,59	77.254,32	0,26%
Prácticas de campo	76.539,81	80.349,24	0,27%
Outros gastos diversos	444.585,50	556.523,02	1,90%
Limpeza	7.291.508,69	7.382.329,16	25,25%

Seguridade	1.319.707,38	1.320.002,55	4,51%
Outros traballos realizados por empresas	3.265.332,01	3.021.022,82	10,33%
Cursos, conferencias, congresos, etc	3.274.326,95	3.267.198,20	11,17%
Extensión Universitaria	1.032.090,58	773.107,20	2,64%
Indemnizacións por razón do servizo	517.189,17	430.630,97	1,47%
Gastos funcionamento programas exterior	314.999,45	605.167,48	2,07%
TOTAIS	29.753.961,60	29.237.079,68	100,00%

DIMINUCCIÓN 14/13

-1,74%

CADRO 14: TRANSFERENCIAS CORRENTES

ARTIGO ORZAMENTARIO	ORZAMENTO INICIAL	ORZAMENTO DEFINITIVO	OBRIGAS RECOÑECIDAS	REMANENTE INCORPORADO A 2015	REMANENTE ANULADO
48. A FAMILIAS E INSTITUCIÓNS					
SEN FINS DE LUCRO					
A)482. Estudantes e extensión universitaria					
Outras Bolsas	0,00	286,72	286,72	0,00	0,00
Programa Mobilidade Europea Leonardo da Vinci	0,00	288.946,63	184.391,80	104.554,83	0,00
Bolsas comedor	0,00	569.800,00	569.800,00	0,00	
Bolsa colaboración SUR	32.000,00	21.200,00	14.400,00	0,00	6.800,00
Programas transporte	24.000,00	6.000,00	1.454,03	0,00	4.545,97
Promoción asociacionismo	21.500,00	5.375,00	4.303,30	0,00	1.071,70
Actividade culturais	19.000,00	4.750,00	4.749,44	0,00	0,56
Bolsas Santander Cruce Cepyme Prácticas empresa	0,00	253.950,00	240.379,66	0,00	13.570,34
Axudas extr.alumnado situación económica con dificultades.	0,00	5.000,00	1.444,67	0,00	0,00
Axudas á mobilidade alumnado da USC con discapacidade	0,00	20.000,00	0,00	0,00	0,00
Practicaxornalismo en gabinetes de prensa da Xunta de Galicia	0,00	8.315,02	8.314,74	0,00	0,00
Axudas olimpíadas científicas	0,00	600,00	600,00	0,00	0,00
Bolsas mob.estud.Fundac.J.Otero-Carmela Mtnéz	0,00	31.060,00	18.000,00	0,00	13.060,00
Bolsas AECID curso 2011-2012	0,00	776,69	4,35	0,00	772,34
SUBTOTAL	96.500,00	1.216.060,06	1.048.128,71	104.554,83	39.820,91
B)481. Fomento da formación e investigación					
Convocatorias propias formación investigadores	225.000,00	11.112,07	10.877,79	0,00	234,28
Bolsas propias	385.000,00	7.897,52	7.897,52	0,00	0,00
Bolsas formación e promoción Inv.Estadías FPI 2013	0,00	3.861,17	3.861,17	0,00	0,00
Fondos subvenc. A regularizar	0,00	394.814,05	0,00	109.800,00	285.014,05
Estancias curtas Bolseiros FPI	0,00	0,00	0,00	0,00	0,00
Estadías extranxeiros en España	0,00	0,00	0,00	0,00	0,00
Axudas olimpíadas científicas	0,00	0,00	0,00	0,00	0,00
Bolsas FPU	0,00	636.334,94	546.711,50	89.623,44	0,00
SUBTOTAL	610.000,00	1.054.019,75	569.347,98	199.423,44	285.248,33
C) 483. Nominativas					
Outras Bolsas	35.000,00	36.000,00	36.000,00	0,00	0,00

Informe de Xestión 2014

Fundación USC deportiva	412.540,00	412.540,00	412.540,00	0,00	0,00
Fundación Centro de Estudos Eurorrexionais	9.750,00	9.750,00	9.750,00	0,00	0,00
Fundación "Rof-Codina"	193.600,00	430.270,00	421.670,00	0,00	8.600,00
Museo do Pobo Galego	2.000,00	1.000,00	1.000,00	0,00	0,00
Grupo Compostela de Universidades	20.000,00	8.000,00	8.000,00	0,00	0,00
Consorcio Instituto Tecnolóxico de matemática industrial (ITMATI)	0,00	8.670,00	8.670,00	0,00	0,00
Lugo Cultural	28.000,00	60.014,72	60.003,93	0,00	10,79
Patronato Casa da Troia	2.000,00	1.000,00	1.000,00	0,00	0,00
Antigos alumnos e amigos da USC	21.000,00	21.000,00	21.000,00	0,00	0,00
Subvención explotación UNINOVA	21.450,00	21.450,00	21.450,00	0,00	0,00
Patronato Rosalia de Castro	1.250,00	625,00	625,00	0,00	0,00
Subvención explotación UNIXEST (Casa de Europa)	20.800,00	20.800,00	20.800,00	0,00	0,00
Consorcio de Bibliotecas Universitarias de Galicia	103.630,00	112.093,76	112.093,76	0,00	0,00
Premios Muralla de Lugo	3.000,00	750,00	0,00	0,00	750,00
SUBTOTAL	874.020,00	1.143.963,48	1.134.602,69	0,00	9.360,79
D) 484. Outras					
Bolsas Matrícula 3º Ciclo USC	7.000,00	1.750,00	0,00	0,00	1.750,00
Cursos Aulas Informáticas	194.000,00	160.000,00	153.273,67	0,00	6.726,33
Bolsas Teses en Galego	8.000,00	9.000,00	3.740,04	0,00	5.259,96
Bolsas Vicerr. De Calidade e planif. Extr.	20.000,00	0,00	0,00	0,00	0,00
Bolsas Nicolas Peña	0,00	99.950,68	0,00	0,00	99.950,68
Avaliación calidade	0,00	5.000,00	0,00	0,00	0,00
Outras Bolsas	78.000,00	0,00	0,00	0,00	0,00
Outras bolsas produción infraest.e serv.doc.	0,00	19.500,00	0,00	0,00	0,00
Bolsas Consello Social	1.500,00	1.500,00	0,00	0,00	1.500,00
C.I.U.G. - Probas de acceso	150.000,00	150.000,00	111.464,24	0,00	38.535,76
Outras bolsas. Remanentes anulados	0,00	14.860,50	0,00	0,00	14.860,50
SUBTOTAL	458.500,00	461.561,18	268.477,95	0,00	168.583,23
TOTAL ARTIGO 48	2.039.020,00	3.875.604,47	3.020.557,33	303.978,27	503.013,26
49. Ó EXTERIOR					
Programa ERASMUS Mundus Peace	0,00	2.680.112,37	1.459.119,31	1.220.993,00	0,06
Programa ERASMUS	650.000,00	1.625.431,72	1.177.934,25	447.497,00	0,47
Programa EMUNDUS Centauri	0,00	559.860,00	84.000,00	0,00	475.860,00
Programa de captación en CHINA	0,00	820,00	0,00	0,00	820,00
Programa EMUNDUS ALRAKIS II	0,00	66.700,00	17.100,00	19.500,00	30.100,00
EMUNDUS -Programa EMMAG	0,00	136.600,00	110.600,00	26.000,00	0,00
Proxecto EU-METALIC	0,00	86.500,00	86.200,00	300,00	0,00
Programa EMUNDUS	0,00	394.536,20	187.643,23	6.050,00	200.842,97
Bolsas programa MOBILIDADE	215.400,00	393.524,16	220.903,92	0,00	172.620,24
Programa EMUNDUS EXPERTS III	0,00	122.000,00	53.200,00	54.000,00	14.800,00
Programa EMUNDUS EUPHRATES	0,00	1.359.725,00	486.862,26	872.862,74	0,00
Programa EMUNDUS PEACE II	0,00	1.360.000,00	469.737,81	890.262,19	0,00
Programa EMUNDUS Medea	0,00	28.500,00	4.000,00	24.500,00	0,00
Programa EU METALIC II	0,00	77.500,00	46.163,30	31.336,70	0,00
Programa EMUNDUS MARHABA	0,00	658.215,00	11.341,14	646.873,86	0,00
TOTAL ARTIGO 49	865.400,00	9.550.024,45	4.414.805,22	4.240.175,49	895.043,74
TOTAL CAPÍTULO IV	2.904.420,00	13.425.628,92	7.435.362,55	4.544.153,76	1.398.057,00

OBRIGAS RECOÑECIDAS

	2010	2011	2012	2013	2014
Estudantes	657.599,02	192.154,73	371.890,12	389.957,25	1.048.128,71
Fomento da formación e investigación	2.743.370,10	3.116.212,15	2.690.413,60	1.458.474,60	569.347,98
Nominativas	1.113.570,83	1.176.386,38	982.551,22	931.053,14	1.134.602,69
Outras	691.821,93	530.858,57	474.629,28	298.284,89	268.477,95
Exterior	7.420.715,63	7.172.281,94	4.678.445,46	3.640.036,39	4.414.805,22
	12.627.077,51	12.187.893,77	9.197.929,68	6.717.806,27	7.435.362,55

CADRO 15: INVESTIMENTOS E EQUIPAMENTOS XERAIS

CONCEPTO PRESUPUESTARIO	ORZAMENTO INICIAL	ORZAMENTO DEFINITIVO	GASTOS AUTORIZADOS	OBRIGAS RECOÑECIDAS
620. Edificios e outras construcións	1.775.000,00	8.643.803,16	4.381.471,81	3.895.501,95
621. Edificios proxectos	215.000,00	153.376,63	96.622,26	69.238,01
622. Edificios infraestrutura seguridade	157.500,00	0,00	0,00	0,00
Subtotal Edificios	2.147.500,00	8.797.179,79	4.478.094,07	3.964.739,96
624. Maquinaria, instalacións e ferramenta	243.000,00	24.300,00	104.327,10	104.327,10
625. Elementos de Transporte	0,00	0,00	0,00	0,00
626. Moblaxe e equipamentos xerais	787.570,00	1.952.255,64	74.037,89	55.329,82
Subtotal Outros investimentos xerais	787.570,00	1.952.255,64	74.037,89	159.656,92
TOTAL	2.935.070,00	10.749.435,43	4.552.131,96	4.124.396,88

CADRO 16: GASTOS DE INVESTIGACIÓN

Artigo orzamentario "64. Investimentos inmateriais" e concepto "626. Equipamentos investigación"	ORZAMENTO INICIAL	ORZAMENTO DEFINITIVO	GASTOS AUTORIZADOS	OBRIGAS RECOÑECIDAS
Departamentos	0,00	551.097,76	305.034,06	305.034,06
Promoción á Investigación	1.065.000,00	2.742.309,25	2.598.570,44	2.598.570,44
Servizos de Investigación, Institutos, CITT e outros	219.330,00	12.950.648,29	10.347.560,60	10.346.523,76
Proxectos Investigación	24.097.500,00	39.954.313,39	22.616.898,36	21.111.790,14
Contratos e convenios investigación	12.750.000,00	16.980.862,39	8.474.425,29	8.474.425,29
Reunións científicas	0,00	728.410,52	277.493,73	277.493,73
Subtotal artigo 64	38.131.830,00	73.907.641,60	44.619.982,48	43.113.837,42
626. Equipamentos investigación	19.000,00	622.434,47	3.671.866,73	1.623.246,18
TOTAIS	38.150.830,00	74.530.076,07	48.291.849,21	44.737.083,60

CADRO 17: GASTOS EN DOCENCIA E INVESTIGACIÓN

CONCEPTO ORZAMENTARIO	ORZAMENTO INICIAL	ORZAMENTO DEFINITIVO	GASTOS AUTORIZADOS	OBRIGAS RECOÑECIDAS
Equipamento docente				
626. Descentralizado Centros Docentes	414.880,00	622.434,47	3.671.866,73	194.693,51
SUBTOTAL	414.880,00	622.434,47	3.671.866,73	194.693,51
Bibliotecas e Arquivo				
626. Equipamentos	24.000,00	3.233,51	3.096,86	3.096,86
627. Fondos Bibliográficos	904.800,00	0,00	3.213,00	3.213,00
SUBTOTAL	928.800,00	3.233,51	6.309,86	6.309,86
TOTAL	1.343.680,00	625.667,98	3.678.176,59	201.003,37

CADRO 18: RESUMO CAPÍTULO VI. INVESTIMENTOS REAIS

CONCEPTO	ORZAMENTO INICIAL	ORZAMENTO DEFINITIVO	GASTOS AUTORIZADOS	OBRIGAS RECOÑECIDAS
Investimentos e equipamentos xerais	2.935.070,00	10.749.435,43	4.552.131,96	4.124.396,88
Investigación	38.150.830,00	74.530.076,07	48.291.849,21	44.737.083,60
Equipamento docente	414.880,00	622.434,47	3.671.866,73	194.693,51
Bibliotecas e Arquivo	928.800,00	3.233,51	6.309,86	6.309,86
TOTAL CAPÍTULO VI	42.429.580,00	85.905.179,48	56.522.157,76	49.062.483,85

OBRIGAS RECOÑECIDAS

	2010	2011	2012	2013	2014	% VARIACIÓN 2014/2013
Investi. e equipam.xerais	14.474.619,73	15.072.595,74	10.332.575,61	9.099.160,80	4.124.396,88	-54,67%
Investigación	55.765.542,48	49.178.574,16	51.183.710,41	46.009.056,27	44.737.083,60	-2,76%
Equipamento docente	1.042.448,57	856.632,61	548.588,43	236.967,19	194.693,51	585,01%
Bibliotecas e Arquivo	1.793.629,74	996.045,48	899.008,32	32.854,40	6.309,86	-80,79%
TOTAL CAPÍTULO VI	73.076.240,52	66.103.847,99	62.963.882,77	55.378.038,66	49.062.483,85	-8,82%

CADRO 19: GASTOS POR CARGA FINANCEIRA

	ORZAMENTO INICIAL	ORZAMENTO DEFINITIVO	OBRIGAS RECOÑECIDAS	REMANENTE ANULADO	REMANENTE INCORPORADO A 2014
Capítulo III. Gastos financeiros	898.000,00	898.000,00	556.030,89	341.969,11	0,00
Capítulo IX. Variación Pasivos financeiros	6.920.000,00	12.213.269,02	12.213.171,39	97,63	0,00
TOTAIS	7.818.000,00	13.111.269,02	12.769.202,28	342.066,74	0,00

1.2.3. PROBAS DE ACCESO 2014.

Tal como indicabamos nos comentarios xerais á liquidación do orzamento de gastos (apartado 1.2.1), as probas de acceso foron organizadas pola CIUG (Comisión Interuniversitaria do Distrito Universitario Único de Galicia), á que lle corresponde a contabilización dos ingresos e pagamentos derivados do proceso. Na contabilidade da USC quedaron rexistradas as achegas realizadas por valor de 111.464,24 euros cargados ao capítulo IV como transferencia corrente á CIUG.

No cadro 20 detállanse os gastos das probas de acceso por natureza económica.

CADRO 20: PROBAS DE ACCESO 2014. DETALLE DE GASTOS POR NATUREZA ECONÓMICA DA CIUG

CONCEPTO	IMPORTE	% S/TOTAL
Retribucións tribunais e persoal de apoio	667.440,53	60,47
Axudas de Custo e Locomoción	187.452,76	16,98
Traballos realizados externamente	177.316,42	16,06
Material de oficina	46.989,85	4,26
Información e Divulgación	174,24	0,02
Comunicacións	7.919,29	0,72
Material Inventariable	7.775,34	0,70
Transportes	6.483,59	0,59
Atencións protocolarias	174,30	0,02
Varios (*)	2.043,38	0,19
TOTAL	1.103.769,70	100,00

(*) 795,89€ de Devolucion Prezos Publicos +1247,49€ de Reparacion Equipamento

1.2.4. GASTOS DE EJERCICIOS PECHADOS.

No cadro 21 amósanse as obrigas de orzamentos de anos anteriores a 2014 que quedaron pendentes de aboamento a 31/12/13 e se fixeron efectivas aos perceptores no exercicio 2014 case na súa totalidade nos meses de xaneiro e febreiro.

CADRO 21: GASTOS DE EJERCICIOS PECHADOS

CAPÍTULO	OBRIGAS DE ANOS ANTERIORES pendentes de abono a 31/12/13	MODIFICACIÓN OBRIGAS	PAGAMENTOS REALIZADOS en 2014	PENDENTE A 31/12/14
I.Gastos de Persoal	1.239.488,66	0,00	1.239.488,66	0,00
II.Bens correntes e servizos	4.459.130,53	-7.512,41	4.451.618,12	0,00
III. Gastos Financeiros	8.229,74	0,00	8.229,74	0,00
IV. Transferencias correntes	53.714,07	0,00	53.714,07	0,00
VI. Investimentos Reais	3.841.392,24	0,00	3.841.392,24	0,00
IX. Pasivos financeiros	362.418,61	0,00	362.418,61	0,00
TOTAIS	9.964.373,85	-7.512,41	9.956.861,44	0,00

1.3. RESULTADOS ORZAMENTARIOS

Dividiremos esta parte da memoria en tres subapartados que denominaremos: estado da tesourería, estado do remanente de tesourería e resultados.

1.3.1. ESTADO DA TESOURERÍA.

O movemento xeral da tesourería durante o ano foi como segue:

CONCEPTO		IMPORTES	
1.- COBROS			739.124.165,87
Do orzamento corrente	190.703.860,54		
De orzamentos cerrados	33.152.147,91		
De operacións non orzamentarias	515.268.157,42		
2.- PAGOS			744.642.869,91
Do orzamento corrente	219.669.209,14		
De orzamentos cerrados	9.956.861,44		
De operacións non orzamentarias	515.016.799,33		
I.- Fluxo neto de Tesourería do exercicio (1-2)			-5.518.704,04
3.- Saldo inicial de Tesourería			7.293.924,80
II.- Saldo final de Tesourería (I + 3)			1.775.220,76

As elevadas cifras de cobros e pagamentos por operacións non orzamentarias resultan da operativa do sistema de contabilización no programa SIC-3 (sistema de información contable) dos cobros que, previamente á súa aplicación ao orzamento de ingresos, son automaticamente contabilizados de xeito transitorio en operacións non orzamentarias e, do mesmo xeito, as operacións en formalización (sen saída material de fondos). O fluxo neto de tesourería das operacións realizadas no exercicio foi negativo, superando os pagamentos aos cobros en 5,52 millóns de euros. O saldo das contas de anticipos a xustificar forma parte do saldo final da tesourería a 31 de decembro (1,77 millóns de euros) tendo un importe de 566.000,00 euros; o resto 1.209.220,76 euros é o saldo das contas bancarias operativas.

1.3.2. ESTADO DO REMANENTE DE TESOURERÍA.

Efectuamos a continuación o cálculo do remanente de tesourería a fin de exercicio. A cifra resultante sería a tesourería de que dispoñería a USC se todos os cobros e pagamentos pendentes se fixeran efectivos o día 31/12/14:

CONCEPTOS	IMPORTES	
1. (+) Fondos líquidos.....		1.775.220,76
2. (+) Dereitos pendentes de cobro.....		56.304.191,36
(+ do orzamento corrente.....	35.506.413,20	
(+ de orzamentos cerrados.....	9.237.368,49	
(+ de operacións non orzamentarias.....	11.560.409,67	
(+ de operacións comerciais	0,00	
3. (-) Obrigas pendentes de pagamento.....		23.942.312,82
(+ do orzamento corrente.....	18.174.725,66	
(+ de orzamentos cerrados.....	0,00	
(+ de operacións non orzamentarias.....	5.767.587,16	
(+ de operacións comerciais		
4. (+) Partidas pendentes de aplicación.....		-714.418,67
(-) cobros realizados pendentes de aplicación definitiva...	-714.418,67	
(+) pagos realizados pendentes de aplicación definitiva...	0,00	
I. Remanente de Tesouraría total...(1+2-3+4)		33.422.680,63
II. Exceso de financiamento afectado		47.512.424,58
III. Saldos de dubidoso cobro		567.376,29
IV. Remanente de Tesouraría non afectado...(I-II-III)		-14.657.120,24

O remanente de tesourería así obtido serve para financiar parte dos créditos comprometidos ou específicos que se incorporan ao exercicio 2015:

Remanente de tesourería 31/12/14 (sen saldos dubidoso cobro)	33.422.680,63
Saldos de dubidoso cobro	567.376,29
Remanente de tesourería a incorporar a 2015	32.855.304,34

Para completar o resto dos créditos afectados: 14.657.120,24 (47.512.424,58 menos 32.855.304,34) é preciso facer as dotacións orzamentarias en 2015 con cargo aos fondos de cursos e actividades de investigación do orzamento ordinario deste último ano e efectuar aprazamentos para 2016 por importes respectivos de 10.042.240,16 e 4.614.880,08.

1.3.3. RESULTADOS

Antes de indicar os resultados do exercicio preséntase no cadro seguinte o estado operativo no que se reflicten o total das obrigas, por grupo funcional, e os dereitos recoñecidos, por capítulo.

ESTADO OPERATIVO

GASTOS ORZAMENTARIOS	IMPORTE	INGRESOS ORZAMENTARIOS	IMPORTE
<i>1. Docencia universitaria</i>	3.082.673,29	<i>3. Prezos públicos e outros ingresos</i>	37.414.248,11
<i>2. Investigación</i>	45.206.193,54	<i>4. Transferencias correntes</i>	137.851.949,85
<i>3. Producción Infraestrutura e Servizos á Docencia e Investigación.</i>	166.628.622,16	<i>5. Ingresos patrimoniais</i>	641.472,71
<i>4. Asistencia Exterior e Promoción á Comunidade Universitaria</i>	10.157.243,53	<i>7. Transferencias de capital</i>	47.687.315,07
<i>5. Pasivos financeiros. Devolución Préstamos e Xuros</i>	12.769.202,28	<i>8. Variacións de Activos financeiros</i>	0,00
		<i>9. Variacións de Pasivos financeiros</i>	2.615.288,00
TOTAL	237.843.934,80	TOTAL	226.210.273,74

O resultado orzamentario do exercicio 2014 foi negativo en 11.633.661,06 euros (-20.671.576,29 euros en 2013). Tendo en conta as obrigas con cargo aos créditos incorporados e as desviacións positivas e negativas de financiamento, obtense un resultado orzamentario axustado de -5.351.914,29 euros (segundo Estado EIV, Contas Anuais)

CONCEPTOS	DEREITOS RECOÑECIDOS NETOS	OBRIGACIÓNS RECOÑECIDAS NETAS	AXUSTES	RESULTADO ORZAMENTARI O
a. Operacións correntes	175.907.670,67	176.568.279,56		-660.608,89
b. Operacións de capital	47.687.315,07	49.062.483,85		-1.375.168,78
c. Operacións comerciais	0,00	0,00		0,00
1. Total operacións non financeiras (a+b+c)	223.594.985,74	225.630.763,41		-2.035.777,67
d. Activos financeiros	0,00	0,00		0,00
e. Pasivos financeiros	2.615.288,00	12.213.171,39		-9.597.883,39
2. Total operacións financeiras (d+e)	2.615.288,00	12.213.171,39		-9.597.883,39
I. RESULTADO ORZAMENTARIO DO EXERCICIO (I=1+2)	226.210.273,74	237.843.934,80		-11.633.661,06
AXUSTES				
3. Créditos gastados financiados con remanente de tesouraría non afectado			0,00	
4. Desviacións de financiamento negativas do exercicio			21.758.051,98	
5. Desviacións de financiamento positivas do exercicio			-15.476.305,21	
II. TOTAL AXUSTES (II=3+4+5)			6.281.746,77	
RESULTADO ORZAMENTARIO AXUSTADO (I+II)				-5.351.914,29

A continuación presentamos un detalle da capacidade/necesidade de financiamento no exercicio 2014 aplicando os criterios establecidos no Sistema Europeo de Contas Nacionais (SEC 95) :

CONCEPTO	EXERCICIO 2014	EXERCICIO 2013
Ingresos non financeiros-Gastos non financeiros	(2.035)	(11.908)
Axustes :		
Obrigas recoñecidas que corresponden a exercicios anteriores	800	1.028
Obrigas recoñecidas do exercicio rexistradas en exercicios posteriores	(847)	(800)
Superávit/(Déficit) de financiamento do exercicio por operacións non financeiras axustadas	(2.082)	(11.680)

Dacordo cos datos anteriores, no exercicio 2014 o déficit de financiamento en termos do SEC-95, acada a cifra de 2.082 miles de euros (11.680 miles de euros de déficit en 2013).

O plan de sustentabilidade aprobado pola Consellería de Economía e Facenda da Xunta de Galicia o 26 de novembro de 2014, contempla unhas necesidades de financiamento para este exercicio de 8.109 miles de euros. Por tanto, o déficit está dentro do limite establecido.

2. GESTIÓN DE RECURSOS ECONÓMICOS

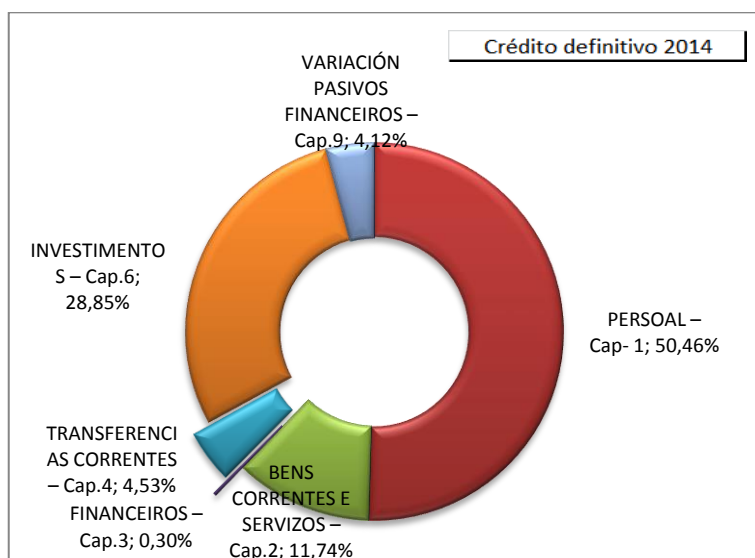
2.1. XESTIÓN DE RECURSOS ECONÓMICOS

O presuposto definitivo a 31 de decembro de 2014 acadou o importe de 296,4 millóns de euros (Un 5.91% menos que o exercicio anterior) e unha porcentaxe de execución do 80,25%, obrigas contraídas por importe de 237,8 millóns de euros. Como ven sucedendo nos últimos exercicios, o crédito definitivo reduciuse respecto o do ano inmediatamente anterior, sendo diferente a incidencia por capítulos tal e como se reflexa no seguinte cadro:

CADRO 1. EVOLUCIÓN DO CRÉDITO DEFINITIVO

TIPO DE GASTO	2010	2011	2012	2013	2014	% variación 2013- 2014
PERSOAL – Cap- 1	158.949.118,45	149.891.740,33	149.983.514,70	149.493.595,20	149.542.820,23	0,03%
BENS CORRENTES E SERVIZOS – Cap.2	39.978.922,21	36.026.471,82	36.066.692,55	35.758.414,50	34.788.700,81	-2,71%
FINANCEIROS – Cap.3	649.301,83	989.611,10	798.000,00	853.100,00	898.000,00	5,26%
TRANSFERENCIAS CORRENTES – Cap.4	18.701.571,45	15.649.655,82	14.704.400,41	13.642.465,66	13.425.628,92	-1,59%
INVESTIMENTOS – Cap.6	168.817.816,15	135.229.662,49	120.294.515,76	99.392.373,96	85.515.459,22	-13,96%
VARIACIÓN PASIVOS FINANCEIROS – Cap.9	7.988.668,46	6.911.787,98	7.260.307,91	15.852.320,78	12.213.269,02	-22,96%
TOTAIS	395.087.408,55	344.700.940,54	329.109.443,33	314.994.283,10	296.383.878,20	-5,91%

GRÁFICO 1. EVOLUCIÓN DO CRÉDITO DEFINITIVO



Esta minoración do crédito definitivo trae como consecuencia a correspondente minoración no gasto e no crédito dispoñible a fin de exercicio. Ao longo deste texto, explicarase a incidencia que tivo esta redución dos orzamentos no desenvolvemento das actividades ordinarias da USC.

Pero, como xa é sabido, esta minoración non afecta só a este exercicio senón que no cadro 2 vese clara a tendencia que dende o ano 2010 ten a evolución das grandes magnitudes de execución orzamentaria.

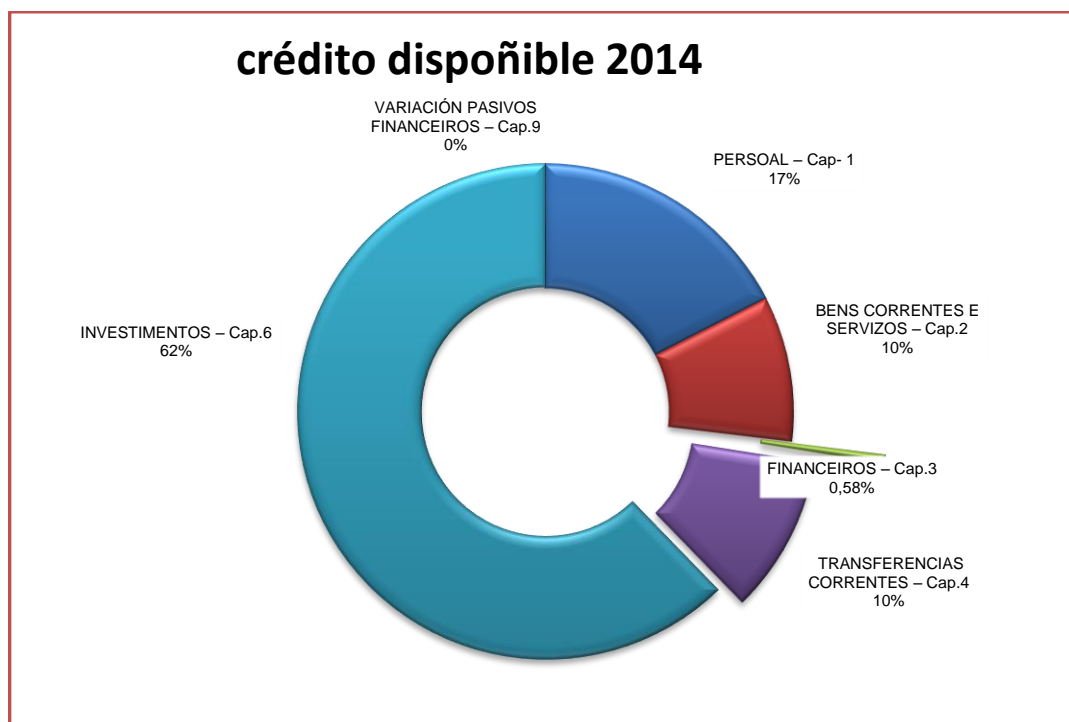
CADRO 2. EVOLUCIÓN ANUAL EN PORCENTAXE 2010-2014

EXERCICIO	EVOLUCIÓN CRÉDITO	EVOLUCIÓN GASTO	EVOLUCIÓN DISPOÑIBLE FIN EXERCICIO
2010	-1,45%	-2,69%	1,67%
2011	-12,75%	-4,52%	-32,56%
2012	-4,52%	-5,19%	-2,25%
2013	-4,29%	-1,43%	-13,73%
2014	-5,91%	-4,48%	-11,31%

Como non podía ser doutro modo, tamén neste período diminúise de forma progresiva o crédito dispoñible a fin de exercicio, o 49,56% de redución entre 2010-14

CADRO 3. EVOLUCIÓN DO CRÉDITO DISPOÑIBLE

TIPO DE GASTO	2010	2011	2012	2013	2014
PERSONAL – Cap. I	6.266.240,79	97.982,20	7.476.254,82	8.792.910,29	10.203.013,79
BENS CORRENTES E SERVIZOS – Cap.II	7.940.112,91	5.590.975,16	6.149.032,95	6.004.452,90	5.551.621,13
FINANCEIROS – Cap.III	40.941,12	0	50.420,14	270.490,00	341.969,11
TRANSFERENCIAS CORRENTES – Cap.IV	6.074.493,94	3.461.762,05	5.506.470,73	6.924.659,39	5.990.266,37
INVESTIMENTOS – Cap.VI	95.741.575,63	69.125.814,49	57.330.632,97	44.014.335,30	36.452.975,37
VARIACIÓN PASIVOS FINANCEIROS – Cap.IX	0	0	0	0	97,63
TOTAIS	116.063.364,39	78.276.533,90	76.512.811,61	66.006.847,88	58.541.957,40

GRÁFICO 3. GASTO ORZAMENTARIO 2013**CADRO 4. EVOLUCIÓN DO GASTO**

TIPO DE GASTO	2010	2011	2012	2013	2014
PERSOAL – Cap- 1	152.682.877,66	149.793.758,13	142.507.259,88	140.700.684,91	139.339.806,44
BENS CORRENTES E SERVICIOS – Cap.2	32.038.809,30	30.435.496,66	29.917.659,60	29.753.961,60	29.237.079,68
FINANCEIROS – Cap.3	608.360,71	989.611,10	747.579,86	582.610,00	556.030,89
TRANSFERENCIAS CORRENTES – Cap.4	12.627.077,51	12.187.893,77	9.197.929,68	6.717.806,27	7.435.362,55
INVESTIMENTOS – Cap.6	73.076.240,52	66.103.848,00	62.963.882,79	55.378.038,66	49.062.483,85
VARIACIÓN PASIVOS FINANCEIROS – Cap.9	7.988.668,46	6.911.787,98	7.260.307,91	15.852.320,78	12.213.171,39
TOTAIS	279.024.044,16	266.424.406,64	252.596.631,72	248.987.435,22	237.843.934,80

GRÁFICO 4. CRÉDITO DISPONIBLE 2013

No período 2010-14 prodúcese a irrupción da crise de financiamento e consecuentemente a necesaria adopción de medidas de contención do gasto que afectan de xeito moi relevante aos gastos de persoal, pero tamén ao resto dos capítulos de gasto merecendo tamén especial atención o capítulo 6 “Investimentos varios” no que se imputan os gastos necesarios para a execución e mantemento de infraestruturas e tamén os gastos executados con cargo ao financiamento recibido para a realización de actividades de investigación.

No seguinte cadro recóllese a variación das grandes magnitudes explicadas nos parágrafos anteriores.

CADRO 5. VARIACIÓN PERÍODO 2010-2014

VARIACIÓN PERÍODO 2010-2014	
CRÉDITO DEFINITIVO	-24,98%
OBRIGAS RECOÑECIDAS	-14,76%
DISPONIBLE FIN DE EJERCICIO	-49,56%

A resistencia do gasto ao axuste aos menores ingresos é moi relevante, mentres o financiamento se reduce nun 25% no período, os gastos só o fixeron nun 15%. A estrutura do gasto, tal como se verá máis adiante, supón que máis do 50% o é en persoal, o que dificulta de xeito significativo e, sen medidas traumáticas, a súa minoración.

De entre os gastos que se financian con fondos non afectados están os destinados a gastos e bens e servizos necesarios para o correcto funcionamento dos centros e servizos así como para atender aos gastos ordinarios derivados da prestación dos servizos universitarios.

Da ecuación ingresos menos gastos resulta o crédito dispoñible ao fin do exercicio, este crédito nos últimos exercicios non foi suficiente para financiar os créditos afectados que deben ser incorporados.

Pero o máis salientable é ver a evolución a nivel de capítulo da execución orzamentaria.

CADRO 6. VARIACIÓN DAS OBRIGAS RECOÑECIDAS (2010-2014)

VARIACIÓN OBRIGAS RECOÑECIDAS PERÍODO 2010-2014			
	Menor gasto en euros	Menor gasto porcentual 2010-14	Menor gasto do capítulo sobre total acumulado
PERSOAL – Cap.1	-13.343.071,22	-8,74%	-32,40%
BENS CORRENTES E SERVIZOS – Cap.2	-2.801.729,62	-8,74%	-6,80%
FINANCEIROS – Cap.3	-52.329,82	-8,60%	-0,13%
TRANSFERENCIAS CORRENTES – Cap.4	-5.191.714,96	-41,12%	-12,61%
INVESTIMENTOS – Cap.6	-24.013.756,67	-32,86%	-58,31%
VARIACIÓN PASIVOS FINANCEIROS – Cap.9	4.224.502,93	52,88%	10,26%
	-41.178.099,36		100,00%

2.1.1. EVOLUCIÓN DO GASTO DOS PRINCIPAIS CAPÍTULOS.

➤ Análise do comportamento do capítulo I

A redución de 13.343.071,22 € no período 2010-14, dos gastos de Capítulo I “Gastos de persoal” supón unha diminución acumulada do 32,40% respecto da redución total do período. Se temos en conta que os gastos de persoal supoñen case o 51% do gasto da universidade, que o persoal das administracións públicas teñen un estatus protexido tanto na súa vinculación institucional como nas condicións de traballo e salariais, isto significa que o menor gasto so foi posible pola supresión da paga extraordinaria de decembro de 2012 decretada polo Estado e a redución salarial establecida no ámbito da Comunidade Autónoma de Galicia, pero tamén pola imposibilidade da reposición de efectivos ao estar establecida por lei esta taxa de reposición, no 2011 do 10%, no 2012 o 0% e de novo o 10% nos exercicios 2013 e 2014.

No total de gasto imputado no Capítulo I se inclúe, ademais do correspondente aos cadros de persoal aprobados nas RPT que acompañan ao orzamento, gastos derivados de outros contratos vixentes ou execución de sentenzas en materia laboral de persoal vinculado aos outros capítulos do orzamento universitario. Así, no exercicio económico 2014 imputáronse ao capítulo I 1.169.481,19 € que non puideron ser imputados a partidas do capítulo VI por insuficiencia do crédito ou non elixibilidade do gasto e 1.270.371,13€ no ano 2013

Entre os capítulos que analizamos pola súa importante variación no período, está os capítulos II, IV e VI, que imos analizar a nivel de concepto.

➤ Análise do comportamento do capítulo II

O capítulo II está destinado aos gastos de funcionamento ordinario da universidade tales como alugueiros, material, subministracións, comunicacións, axudas de custo e locomoción, tributos, traballos realizados por empresas, cursos e conferencias.

CADRO 7. EVOLUCIÓN GASTOS CAPÍTULO II POR ARTIGO ECONÓMICO (2010-2014)

		2010	2011	2012	2013	2014
ART. 20	ALUGUERES	482.751,20	416.562,28	475.021,91	362.728,14	380.007,64
ART.21	REPARACIÓNS	3.326.220,81	2.872.912,78	2.774.935,80	2.494.860,72	2.614.249,10
ART. 22	MATERIAL, SUBMINISTROS E OUTROS	27.413.661,14	26.576.040,20	25.871.218,16	26.064.184,12	25.207.024,49
ART. 23	INDEMNIZACIÓNS POR RAZÓN DO SERVIZO	816.176,15	569.981,40	652.954,21	517.189,17	430.630,97
CAP 2		32.038.809,30	30.435.496,66	29.774.130,08	29.438.962,15	28.633.926,20

De entre os gastos imputados ao capítulo 2.- Gastos en bens correntes e servizos, o artigo máis salientable é o 22, material, subministros e outros, sendo importante sinalar, ademais dos gastos relacionados co posgraio propio, os importes correspondentes aos gastos de subministros enerxéticos, de auga e os contratos de limpeza e mantemento incluídos neste concepto.

CADRO 8. EVOLUCIÓN DOS GASTOS DE MATERIAL, SUBMINISTROS E OUTROS 2010-2014

	2010	2011	2012	2013	2014
Enerxía Eléctrica	2.357.392,14	2.375.339,12	3.420.522,59	3.351.526,63	2.913.481,95
Auga	611.951,91	442.761,19	457.014,84	556.547,20	553.263,14
Gas	651.586,07	1.039.772,01	1.374.028,49	1.117.015,21	1.608.262,03
Combustible calefacción	1.051.632,93	1.287.147,13	1.318.748,22	1.163.479,42	822.465,79
Combustible vehículos	18.187,68	22.112,30	20.812,00	20.576,17	21.040,33
Limpeza e aseo	7.755.426,06	7.872.420,18	7.453.833,98	7.271.288,09	7.362.704,74
Seguridade	1.194.063,81	1.264.977,78	1.283.859,37	1.319.707,38	1.320.002,55
total	13.642.250,60	14.306.540,71	15.330.831,49	14.802.153,10	14.603.234,53

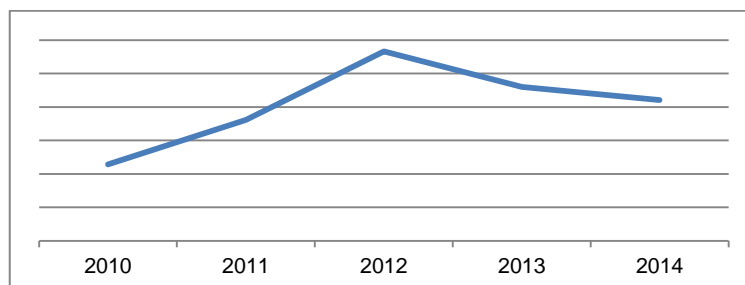
No período 2010-2014 déronse diversas circunstancias que non permiten facer unha análise certera de como foron evoluíndo estas magnitudes, a destacar as seguintes:

- Cambio de porcentaxe do IVE de aplicación a estes contratos do 18% ao 21%
- Aumento dos metros cadrados útiles por incorporación de novos centros

- Variación significativas dos prezos dos combustibles

Aínda a pesares de ter todos estes elementos en contra conseguíuse o cambio na tendencia do gasto.

GRÁFICO 5. TENDENCIA DO GASTO 2010-2014



A formación de posgrao que desenvolve a universidade, en especial o posgrao propio, ten o seu reflexo orzamentario no capítulo II concepto 228, sendo a parte máis importante do seu gasto a docencia que se retribúe polo concepto de cursos e conferencias.

POSGRAO PROPIO	CREDITO DEFINITIVO	TOTAL GASTO TRAMITADO	GASTO EN CURSOS E CONFERENCIAS	CREDITO DISPOÑIBLE
	3.480.559,01	2.014.840,81	550.604,32	1.461.465,98

➤ Análise do comportamento do capítulo IV

O capítulo IV do orzamento de gastos, transferencias correntes, é o destinado as subvencións nominativas e as bolsas que a USC outorga aos estudantes de mobilidade nacional e internacional. No período ten unha variación negativa do 41 %, e a nivel de concepto a evolución foi como sigue.

CADRO 9. EVOLUCIÓN GASTOS CAPÍTULO IV (2010-2014)

Conceptos do capítulo IV		2010	2011	2012	2013	2014
481	Bolsas formación e promoción á investigación	2.743.370,10	3.116.212,15	2.690.413,60	1.458.474,60	569.347,98
482	Bolsas estudantes e extensión universitaria	657.599,02	192.154,73	371.890,12	389.957,25	1.048.128,71
483	Subvencións nominativas	1.113.570,83	1.176.386,38	982.551,22	931.053,14	1.134.602,69
484	Outras bolsas	691.821,93	530.858,57	474.629,28	298.284,89	268.477,95
490	Transferencias ao exterior	7.420.715,63	7.172.281,94	4.678.445,46	3.640.036,39	4.414.805,22
		12.627.077,51	12.187.893,77	9.197.929,68	6.717.806,27	7.435.362,55

Os gastos de funcionamento dos programas de intercambio dende o ano 2010 están no capítulo II polo que aos gastos imputados no concepto 490 “Transferencias ao exterior”, correspondentes ás bolsas dos programas de intercambio, hai que engadir os seguintes os seguintes importes:

2012	143.529,52
2013	314.999,45
2014	605.167,48

Os recursos acadados nestes exercicios para a mobilidade proceden de tres fontes distintas, financiamento externo, da propia universidade e dos remanentes de exercicios anteriores, segundo se recolle no cadro a seguir.

CADRO 10. ESTRUCTURA DE FINANCIAMENTO DO CONCEPTO 490 - TRANSFERENCIAS AO EXTERIOR

	Financiamento externo	Financiamento por incorporación de remanentes e movementos internos (Transferencias positivas - negativas)	Crédito Inicial	Crédito definitivo do exercicio	Gasto do exercicio
2010	3.808.673,55	5.074.006,66	1.020.000,00	9.902.680,21	7.420.715,63
2011	5.063.246,12	2.385.377,98	865.400,00	8.314.024,10	7.172.281,94
2012	4.361.284,17	3.832.552,54	865.400,00	9.059.236,71	4.678.445,46
2013	4.402.467,95	4.099.079,01	865.400,00	9.366.946,96	3.640.036,39
2014	3.128.976,85	5.555.647,60	865.400,00	9.550.024,45	4.414.805,22

➤ Análise do comportamento do capítulo VI

O capítulo VI no que se contabiliza o gasto producido en inmaterial e inmaterial neste período tivo unha variación do 32,86% é un 58,31% sobre o total acumulado. Este capítulo é o que maior financiamento condicionado recibe de outras administracións pero tamén das relacións contractuais coas empresas para o desenvolvemento de actividades de investigación.

As magnitudes que se viron máis afectadas pola redución do financiamento son as destinadas á construción de edificios, mobiliario e equipamento, que na súa maior parte eran financiados con Fondos Finalistas ou ao través de anticipos reintegrables. Tamén é destacable a drástica redución do financiamento vía convenios de investigación, reducíndose o financiamento no período nun 50%.

CADRO 9. EVOLUCIÓN GASTOS CAPÍTULO VI A NIVEL DE CONCEPTO (2010-2014)

Concepto	Descrición	2010	2011	2012	2013	2014
620	Edificios e outras construcións	7.902.451,65	7.647.943,43	8.486.252,37	8.179.201,73	3.895.501,95
621	Edificios e outras construcións. Proxectos	1.052.520,24	143.824,33	383.572,35	229.120,97	69.238,01
622	Edificios e outras construcións. Seguridade	143.546,57	78.038,65	131.320,86	20.685,90	
623	Infraestrutura de investigación	1.615.981,29				
624	Maquinaria, instalacións e utillaxe	538.850,50	252.452,74	330.538,03	29.211,48	104.327,10
625	Elementos de transporte	28.383,94				
626	Mobiliario e equipamento	5.961.621,85	8.562.274,59	3.310.344,14	2.446.069,32	1.876.366,37
627	Fondos bibliotecas, obras de arte, etc.	1.683.323,29	937.252,31	854.635,84		3.213,00

640	Axuda investigación	12.333.860,58	10.386.497,48	14.788.539,89	10.457.725,85	13.250.128,27
641	Proxectos de investigación	23.377.188,30	25.639.290,54	24.141.769,97	25.103.421,33	21.111.790,12
642	Convenios de investigación	17.890.613,54	11.939.345,21	10.193.000,77	8.553.253,24	8.474.425,29
643	Reunións científicas	547.898,77	516.928,72	343.908,57	359.348,84	277.493,73
		73.076.240,52	66.103.848,00	62.963.882,79	55.378.038,66	49.062.483,84

O comportamento do capítulo IX, pasivos financeiros sofre un incremento significativo como consecuencia dos maiores importes a reintegrar dos anticipos reintegrables, a este capítulo tamén se imputan as devolucións dos préstamos bancarios. Polo contra os gastos financeiros diminúen pola baixado dos tipos de interese e pola amortización dos capitais.

Co fin de minorar o capítulo IX no ano 2014 solicítase do Ministerio de Facenda o aprazamento dos reintegros dos anticipos que vencían no segundo semestre do exercicio debido as dificultades da USC para facer fronte a estas obrigas.

2.1.2. GASTOS ASOCIADOS Á FUNCIÓN DOCENTE E INVESTIGADORA.

Neste exercicio económico, os créditos asignados ao funcionamento ordinario de centros reduciuse, respecto do orzamento aprobado no 2011, último orzamento aprobado, nun 50% no que respecta ao capítulo II e nun 90% no capítulo VI, de igual modo, tamén se reducion os créditos asignados aos gastos de funcionamento dos departamentos.

CADRO 10. GASTOS ASIGNADOS AO FUNCIONAMENTO DE CENTROS DE DPTOS.

	CREDITO DEFINITIVO TOTAL	GASTO TOTAL	CREDITO DISPONIBLE
CENTROS DOCENTES	1.444.357,72	1.388.030,85	56.160,84
INSTITUTOS	208.086,30	168.795,13	15.174,33
CENTROS DE INVEST	92.468,60	71.780,99	20.687,61
DEPARTAMENTOS	551.097,76	305.034,06	246.063,70

2.1.3. ACTIVIDADES INVESTIGACIÓN 2014

Tal e como se indica en apartados anteriores, o financiamento das actividades de investigación se reduciu drasticamente no período 2010-14, esta redución afecta tanto ao número de actividades investigación vixentes como ao financiamento en si. A continuación a evolución e os datos máis significativos das actividades de investigación.

CADRO 11. EVOLUCIÓN ACTIVIDADE INVESTIGADORA 2010-2014

	2010	2011	Variación	2012	Variación	2013	Variación	2014	Variación
Número de actividades vixentes	2.363	1.924	-18,58%	1.834	-4,68%	1.667	-9,11%	1.582	-5,10%
Importe dotado no orzamento do exercicio	70.557.868,57	50.048.228,52	-29,07%	58.158.776,51	16,21%	40.096.599,85	-31,06%	45.688.973,13	13,95%

Dereitos recoñecidos no exercicio	70.529.802,03	44.810.851,91	-36,47%	53.468.071,54	19,32%	43.949.801,86	-17,80%	44.648.644,79	1,59%
Facturado no exercicio	11.478.139,03	8.735.752,61	-23,89%	9.477.066,04	8,49%	9.040.729,52	-4,60%	8.770.694,05	-2,99%
Ingresado no exercicio sobre facturado	8.188.813,01	6.334.411,64	-22,65%	7.030.256,60	10,99%	6.586.454,61	-6,31%	6.828.847,80	3,68%

O cadro seguinte require algunhas reflexións:

O importe dos recursos captados no exercicios que permitiron recoñecer o dereito foi de 44.648.644,79 €; o recoñecemento do dereito supón para a universidade a posta a disposición dos investigadores que acadaron a actividade de investigación o crédito da anualidade concedida aos efectos de poder desenvolver os traballos comprometidos.

O investigador pode, ou non, adquirir compromisos de gasto con terceiros que a USC ten que liquidar con anterioridade á realización do ingreso pola entidade financiadora. A USC só ingresou neste exercicio o 55,51% destes dereitos recoñecido, realizando o resto da dotación de crédito para o desenvolvemento da actividade con cargo aos fondos propios da USC que recuperará no momento que se ingrese o total do financiamento aprobado. Esta porcentaxe varía segundo o tipo de actividades: promoción da ciencia, contratos con empresas, convenios con entidades públicas, proxecto Plan Galego IDT, Programas Internacionais, etc.

Tipo de actividade de I+D+i	ingresado / dereito recoñecido
Proxectos Plan Galego IDT	3,14%
Actividades RR.HH. no eido do Plan Galego	42,09%
Actividades de Promoción da Ciencia	64,03%
Programas Internacionais	64,64%
Convenios Entidades Públicas	64,72%
Actividades RR.HH. no eido do Plan Nacional	67,02%
Tipo de actividade de I+D+i	ingresado / dereito recoñecido
Actividades de Transferencia do Coñecemento	69,52%
Contratos con empresas	73,83%
Servizos xerais	81,05%
Actividades competitivas non estándar	85,01%
Reunións científicas	87,13%
Plan Nacional	89,04%
Proxectos Entidades sen ánimo de lucro	92,85%
Actividades RR.HH. no eido de Programas Internacionais	100,00%
Actividades RR.HH. da USC	100,00%
total	55,51%

Durante o exercicio 2014, a USC reintegrou un total de 730.116,69 € de financiamento ingresado para actividades de investigación en diferentes anos (2006, 2007, 2009...), dos que puido imputarse a partidas orzamentarias do mesmo director de centro de gasto o 71,19% debendo imputar a cantidade restante a fondos propios da USC. Os motivos das liquidacións de reintegros por parte das entidades financiadoras son diversos, entre eses motivos, a imputación de gastos non elixibles, a execución insuficiente da axuda ou a renuncia á mesma.

Informe de Xestión 2014

Ex. 2014 Actividades Vixentes, Recursos Captados, Dereitos Recoñecidos e Ingresos de Actividades de I+D

Tipo	Actividades Vixentes	Recursos Captados Actividades Vixentes	Recursos Captados Exercicio	Dotado Exercicio	Dereitos Recoñecidos Exercicio	Ingresado Exercicio sobre Dereitos Recoñecidos Exercicio	Facturado Exercicio	Ingresado Exercicio sobre Facturado
Actividades de Promoción da Ciencia	24	22.870.329,24	3.239.938,67	5.973.654,40	4.358.688,18	2.790.688,18	62.500,00	12.500,00
Financiamento de Grandes Infraestruturas	13	8.948.625,15	3.437.763,64	0,00	0,00	0,00	0,00	0,00
Actividades de Transferencia do Coñecemento	33	2.083.543,35	42.019,27	104.554,52	145.153,02	100.913,52	130.238,10	88.081,47
Contratos con empresas	450	17.986.033,29	4.273.031,01	5.867.170,80	5.681.446,77	4.194.799,14	4.967.264,69	3.664.262,43
Proxectos Entidades sen ánimo de lucro	74	2.885.584,64	534.217,72	1.208.481,10	1.109.610,64	1.030.241,39	808.947,36	729.825,11
Convenios Entidades Públicas	198	6.061.983,27	1.706.892,30	2.482.944,58	2.390.294,43	1.546.900,61	1.585.519,05	1.299.001,66
Acordos internos USC	2	0,00	0,00	0,00	0,00	0,00	0,00	0,00
Actividades RR.HH. no eido do Plan Galego	13	17.010.594,36	3.558.593,78	5.029.659,30	5.466.433,53	2.300.682,75	0,00	0,00
Actividades RR.HH. no eido de Programas Internacionais	0	0,00	0,00	1.150,00	1.150,00	1.150,00	0,00	0,00
Actividades RR.HH. no eido do Plan Nacional	27	17.079.062,63	1.584.577,63	2.777.906,47	3.927.810,84	2.632.257,02	0,00	0,00
Actividades RR.HH. financiadas en conv. competitivas por outras entidades	0	0,00	0,00	0,00	0,00	0,00	0,00	0,00
Actividades RR.HH. da USC	2	301.853,95	0,00	73.650,00	73.650,02	73.650,02	0,00	0,00
Proxectos Plan Galego IDT	226	29.367.568,00	14.846.756,47	8.524.079,39	8.524.718,79	267.336,41	0,00	0,00
Programas Internacionais	94	36.408.270,47	4.245.885,23	6.527.190,05	6.533.597,07	4.223.285,21	148.233,26	139.300,85
Plan Nacional	343	41.643.052,66	9.294.421,55	5.761.037,06	4.994.849,13	4.447.217,08	-2.000,00	0,00
Actividades competitivas non estándar	12	712.219,41	323.952,87	126.106,00	129.106,00	109.750,00	4.676,25	11.576,25
Actividades I+d (créditos non afectados)	0	0,00	0,00	0,00	0,00	0,00	0,00	0,00
Proxectos USC	0	0,00	0,00	0,00	0,00	0,00	0,00	0,00
Reunións científicas	30	76.485,29	87.964,09	79.108,73	69.070,57	60.180,57	59.470,57	50.580,57
Asociado aos Grupos da USC	0	0,00	0,00	0,00	0,00	0,00	0,00	0,00
Servizos xerais	41	5.787.819,03	1.208.644,50	1.152.280,73	1.243.065,80	1.007.487,66	1.005.844,77	833.719,46
	1582	209.223.024,74	48.384.658,73	45.688.973,13	44.648.644,79	24.786.539,56	8.770.694,05	6.828.847,80

3. CONTRATACIÓN ADMINISTRATIVA

3.1. INTRODUCCIÓN

Dáse conta dos expedientes de contratación tramitados no exercicio, un total de 56, excluídos os contratos menores. A información dos expedientes aparece diferenciada en función do procedemento empregado en cada caso (aberto ou negociado sen publicidade) e do importe dos contratos, IVE excluído.

É a contía dos expedientes a que define con carácter xeral os procedementos que cómpre empregar en cada caso, consonte co establecido no Real Decreto Lexislativo 3/2011, do 14 de novembro, polo que se aproba o Texto Refundido da Lei de Contratos do Sector Público (TRLCSP). Non obstante, si a contía dos contratos supera os importes establecidos nos artigos 171 a 175 dese texto legal, para a aplicación do procedemento negociado, e se pretende aplicar este, baseándose nos casos previstos nos ditos artigos (ademais dos previstos con carácter xeral no artigo 170 para a aplicación do dito procedemento), a autorización correspóndelle á mesa de contratación da USC como órgano colexiado que asiste ao órgano de contratación. Por tanto, esa autorización resulta dunha decisión colexiada, o que supón un plus de obxectividade e de transparencia na toma de decisións nos procedementos de contratación.

Na USC o reitor ostenta estatutariamente a condición de órgano de contratación, aínda que é o xerente quen actúa por delegación deste, segundo establece a resolución do 1 de agosto de 2011, de delegación de competencias en determinados órganos universitarios (DOG do 18 de agosto de 2011), na que se delega na xerencia a xestión dos actos administrativos que en materia de contratación administrativa lle corresponden legalmente ao reitor, así como a formalización dos contratos administrativos e patrimoniais, exceptuándose desa delegación:

- A presidencia da mesa de contratación que se delega na vicerreitoría de Economía e Infraestruturas.
- A resolución das impugnacións que se presenten contra os procedementos de adxudicación.
- O acto definitivo de revogación ou de resolución dos contratos administrativos, tras o procedemento instruído para o efecto.

A análise dos datos relativos á contratación administrativa dos expedientes licitados e adxudicados no exercicio de 2014 realízase a través dunha relación por tipos de contrato, calquera que fose o procedemento de adxudicación empregado o que, ao tempo, ven a dar cumprimento ao mandado estatutario (artigo 183.3 dos Estatutos vixentes) de informar ao Consello de Goberno e ao Consello Social de toda a contratación xestionada no exercicio.

Inclúese tamén un resume no que se reflicten, ademais dos expedientes xestionados no exercicio, a repercusión que esa xestión tivo sobre o principio de economía no gasto, medida en termos do aforro anual acumulado que se obtivo polas baixas nas licitacións, aforro que acadou a cifra de 1.016.334,82 €, isto é, un 23,68% menor que no exercicio de 2013.

Este decremento porcentual explícase en parte pola forte caída das cifras globais de contratación xestionada no exercicio, tanto no que atinxe aos orzamentos de licitación como ao montante total de adxudicación dos contratos. Ámbalas dúas cifras reflicten baixas porcentuais considerables (-63,37% a primeira e -65,06% a segunda), o que ten a súa lóxica, xa que no exercicio de 2014 estaba practicamente rematado o plan de

contención e racionalización do gasto corrente que viña desenvolvéndose xa nos exercicios precedentes, e que implicou a licitación pública dos contratos máis onerosos, particularmente os relativos aos principais servizos.

O resume remata cun simple gráfico comparativo dos volumes totais da licitación xestionada no exercicio con e sen publicidade (59,43% e 40,57%, respectivamente).

Por último, como xa ven sendo norma, analízase a facturación soportada durante o exercicio, a través dun informe resume, resultado de depurar a declaración anual de operacións con terceiros, seleccionando tan só a aqueles provedores cun volume anual de facturación igual ou superior a 18.000 euros (IVE non incluído).

3.2. EXPEDIENTES LICITADOS NO EXERCICIO 2014**OBRAS PROCEDIMENTO NEGOCIADO 2014**

EXPTE.	DESCRICIÓN	CENTRO	ADXUDICATARIO	IMPORTE LICITACIÓN (sen IVE)	IMPORTE ADXUDICACIÓN (sen IVE)	BAIXA	% BAIXA
401/14	Encomenda de xestión. Mellora e adecuación da parcela do Xardín Botánico. Etapa 1 e 2	Campus Vida - Santiago	TRAGSA (Transformación Agraria S.A.)	137.133,47	137.133,47	0,00	0,00%
402/14	Rehabilitación e mellora das cubertas da Facultade de Dereito	Facultade de Dereito - Santiago	COPCISA SA	196.339,84	133.569,99	62.769,85	31,97%
403/14	Tratamento de fachadas na Biblioteca Intercentros do Campus de Lugo	Biblioteca Intercentros - Lugo	COPCISA SA	59.327,36	48.072,96	11.254,40	18,97%
405/14	Reparación de cornisas na Facultade de Veterinaria. Fase 1: Aularios 1 e 2	Facultade de Veterinaria - Lugo	CYS Hispania SL	106.455,46	106.455,46	0,00	0,00%
406/14	Acondicionamento da fachada lateral dereita da Facultade de Enfermería. Fase 1	Facultade de Enfermería - Santiago	COPCISA SA	151.535,90	96.725,36	54.810,54	36,17%
407/14	Substitución das tuberías da coxeración no tramo das Pistas de Atletismo-Sala de caldeiras, Campus Vida da USC	Campus Vida - Santiago	Sarpel Ingeniería SL	65.380,00	36.998,94	28.381,06	43,41%
TOTAIS				716.172,03	558.956,18	157.215,85	21,95%

SERVIZOS PROCEDIMENTO NEGOCIADO 2014

EXPED.	DESCRICIÓN	CENTRO	EMPRESA	IMPORTE LICITACIÓN (sen IVE)	IMPORTE ADXUDICACIÓN (sen IVE)	BAIXA	% BAIXA
2014/CSEN1/000001	Organización dun taller de traballo de presentación e avaliación final dos proxectos INNOPHARMA	CIMUS	Science & Innovation Link Office (SILO)	56.000,00	55.400,00	600,00	1,07%
2014/CSEN1/000002	Realizar os traballos de verificación, da correcta contabilización dos gastos imputados con cargo ás axudas recibidas para a execución do proxecto TRASNBIO SOE4/P1/F788 do Programa INTERREG SUDOE 2007-2013	Área de xestión e valorización de I+D+I	BDO Auditores S.L.	3.000,00	1.700,00	1.300,00	43,33%
2014/CSEN1/000003	Mantemento integral das instalacións de climatización e cámaras frigoríficas do Campus de Santiago de Compostela		DESERTO				
2014/CSEN1/000004	Mantemento e conservación dos grupos motor-xerador e das plantas de coxeración da USC	Xerencia	Fluidmecánica Sur, S.L.	120.000,00	92.783,80	27.216,20	22,68%
2014/CSEN1/000008	Soporte e mantemento para o equipamento de "Extreme Networks" da rede de datos da Universidade e Compostela	Área de tecnoloxía da información e comunicacións	Acuntia S.A.	98.140,39	98.140,39	0,00	0,00%
2014/CSEN1/000009	Servizo de axencia de viaxes para as mobilidades dos participantes nos programas E-MUNDUS PEACE, E-MUNDUS PEACE II e E-MUNDUS EUPHRATES	Vicerreitoría de Internacionalización	Viaxes Galitur S.L.	361.000,00	306.800,00	54.200,00	15,01%
2014/CSEN1/000010	Informes de auditoría previos á xustificación anual das axudas concedidas pola Consellería de	Vicerreitoría de Investigación e Innovación	BDO Auditores S.L.	33.000,00	26.730,00	6.270,00	19,00%

EXPED.	DESCRICIÓN	CENTRO	EMPRESA	IMPORTE LICITACIÓN (sen IVE)	IMPORTE ADXUDICACIÓN (sen IVE)	BAIXA	% BAIXA
	Educación para a Consolidación e estruturación de unidades de investigación competitivas do SUG						
2014/CSUN1/000012	Servizo de mantemento e soporte do Programa de automatización de bibliotecas Millennium	Biblioteca Universitaria	Innovative Interfaces Global LTD.	56.737,84	56.737,84	0,00	0,00%
2014/CSUN1/000013	Mantemento da rede de telefonía da USC	Xerencia	Connectis Unified Communications, S.L.	156.012,00	156.012,00	0,00	0,00%
2014/CSUN1/000014	Póliza de seguro de flota de vehículos da Universidad de Santiago de Compostela	Xerencia	Seguros Bilbao	23.000,00	19.550,00	3.450,00	15,00%
2014/CSUN1/000015	Preparación de produtos con actividade biolóxica para posteriormente ser probados nos ensaios in vitro e in vivo planificados na Unidade Mixta de I+D ESTEVE-USC ubicada no Centro de Investigación CIMUS.	CIMUS	Galchimia S.A.	338.000,00	338.000,00	0,00	0,00%
TOTAIS				1.244.890,23	1.151.854,03	93.036,20	7,47%

SUBMINISTRACIÓNS PROCEDEMENTO NEGOCIADO 2014

EXPED.	DESCRICIÓN	CENTRO	EMPRESA	IMPORTE LICITACIÓN (sen IVE)	IMPORTE ADXUDICACIÓN (sen IVE)	BAIXA	% BAIXA
2014/CSUN1/000001	Adquisición dun homoxeneizador de alta presión para alimentos líquidos	Aula de Produtos Lácteos	GEA Process Engineering, S.A.	52.900,00 €	52.800,00 €	100,00 €	0,19%

EXPED.	DESCRICIÓN	CENTRO	EMPRESA	IMPORTE LICITACIÓN (sen IVE)	IMPORTE ADXUDICACIÓN (sen IVE)	BAIXA	% BAIXA
2014/CSUN1/000002	Adquisición do equipamento da rede de datos	Aula de Produtos Lácteos	Acuntia, S.A.	36.000,00 €	32.786,30 €	3.213,70 €	8,93%
2014/CSUN1/000003	Arrendamento do equipamento da rede de datos	Edificio CEBEGA	Acuntia, S.A.	21.000,00 €	19.140,53 €	1.859,47 €	8,85%
2014/CSUN1/000004	Desenvolvemento dun sistema de aceleración láser compacto de alta potencia mediante compra pública innovadora para o proxecto de investigación LaserPET	Facultade de Física	Thales Optronique SAS	1.435.000,00 €	1.435.000,00 €	0,00 €	0,00%
2014/CSUN1/000005	Adquisición dun equipo xCELLigence RTCA DP para a medición de biopelículas bacterianas	Facultade de Bioloxía	Izasa Distribuciones Técnicas, S.A.	30.000,00 €	30.000,00 €	0,00 €	0,00%
2014/CSUN1/000006	Adquisición dun reómetro modular MCR102 de Anton Paar	Escola Técnica Superior de Enxeñaría	Massó Analítica, S.A.	30.348,35 €	30.348,35 €	0,00 €	0,00%
2014/CSUN1/000007	Adquisición de seis depósitos para almacenamento isoterma de alimentos líquidos	Aula de Produtos Lácteos	Perinox, S.A.	58.000,00 €	57.776,00 €	224,00 €	0,39%
2014/CSUN1/000008	Adquisición dunha liña de queixería con minicubas	Aula de Produtos Lácteos	Deserto				
2014/CSUN1/000009	Adquisición de dous tanques de proceso para alimentos	Aula de Produtos Lácteos	Pierre Guerin Ibérica, S.A.	58.500,00 €	58.500,00 €	0,00 €	0,00%
2014/CSUN1/000010	Subministración de material eléctrico de reposición para a USC*	Almacén Xeral e outros centros da USC	Digamel, S.A.	60.000,00 €	60.000,00 €	0,00 €	0,00%

EXPED.	DESCRICIÓN	CENTRO	EMPRESA	IMPORTE LICITACIÓN (sen IVE)	IMPORTE ADXUDICACIÓN (sen IVE)	BAIXA	% BAIXA
2014/CSUN1/000011	Adquisición dun autoclave piloto multiproceso con sistema rotativo de axitación	Aula de Produtos Lácteos	Bioprocess Technology, S.L.	110.000,00 €	109.867,00 €	133,00 €	0,12%
2014/CSUN1/000012	Adquisición de 50 fotodiodos	Facultade de Física	Hamamatsu Photonics France Sucursal en España, S.L.	19.000,00 €	19.000,00 €	0,00 €	0,00%
2014/CSUN1/000013	Adquisición dun intercambiador de calor de placas para axuste de temperatura en alimentos líquidos	Aula de Produtos Lácteos	Anerpro Energía y Proceso, S.L.U.	24.200,00 €	23.422,00 €	778,00 €	3,21%
2014/CSUN1/000014	Adquisición dun equipo ultra HPLC	Edificio CIQUS	Bruker Española, S.A.	53.000,00 €	52.000,00 €	1.000,00 €	1,89%
2014/CSUN1/000015	Adquisición dun espectrómetro de masas de trampa de ións	Edificio CIQUS	Bruker Española, S.A.	60.000,00 €	57.651,75 €	2.348,25 €	3,91%
2014/CSUN1/000016	Adquisición dun equipo piloto de carbonatación e de enchido	Aula de Produtos Lácteos	OMVE Netherlands B.V.	60.000,00 €	59.682,00 €	318,00 €	0,53%
2014/CSUN1/000017	Adquisición de 42 microscopios para a nova aula de Anatomía Patolóxica	Facultade de Medicina	Leica Microsistemas, S.L.	33.372,36 €	23.950,50 €	9.421,86 €	28,23%
2014/CSUN1/000018	Adquisición dun equipo piloto de conxelación e aireación de alimentos en continuo	Aula de Produtos Lácteos	Tetra Pak Hispania, S.A.	59.800,00 €	59.700,00 €	100,00 €	0,17%
2014/CSUN1/000019	Adquisición dunha liña de queixería de pasta fiada	Aula de Produtos Lácteos	PCA SRL	57.100,00 €	46.500,00 €	10.600,00 €	18,56%
2014/CSUN1/000020	Adquisición dun equipo piloto para aireación de alimentos con viscosidade elevada	Aula de Produtos Lácteos	Tanis Food Tec B.V.	56.200,00 €	56.199,86 €	0,14 €	0,00%

EXPED.	DESCRICIÓN	CENTRO	EMPRESA	IMPORTE LICITACIÓN (sen IVE)	IMPORTE ADXUDICACIÓN (sen IVE)	BAIXA	% BAIXA
2014/CSUN1/000021	Adquisición de 62 equipos informáticos de sobremesa sen monitor e de 38 monitores de ordenador	Varios centros dos Campus de Santiago e de Lugo	Micromedia, S.L.	27.160,55 €	26.792,00 €	368,55 €	1,36%
2014/CSUN1/000022	Adquisición dun equipo de cavitación	Aula de Produtos Lácteos	SPX Flow Technology Ibérica, S.A.	50.000,00 €	50.000,00 €	0,00 €	0,00%
2014/CSUN1/000023	Subministración, instalación, montaxe e posta en servizo de mobiliario de laboratorio e sala de catas	Aula de Produtos Lácteos	High Identity Buildings, S.L.	315.954,38 €	270.000,00 €	45.954,38 €	14,54%
2014/CSUN1/000024	Adquisición de 40 cristais de centelleo	Facultade de Física	Ati Sistemas, S.L.	30.795,20 €	30.795,20 €	0,00 €	0,00%
2014/CSUN1/000025	Subministración, entrega e instalación dunha cámara de baleiro para a compresión do láser compacto de alta potencia (Complementario ao expediente 2014/CSUN1/000004)	Facultade de Física	Thales Optronique SAS	115.000,00 €	115.000,00 €	0,00 €	0,00%
2014/CSUN1/000026	Adquisición dun equipo Ion Chef Instrument	Edificio CIMUS	Life Technologies, S.A.	49.413,00 €	49.413,00 €	0,00 €	0,00%
2014/CSUN1/000027	Adquisición dun equipo Ion OneTouch 2	Edificio CIMUS	Life Technologies, S.A.	19.170,00 €	19.170,00 €	0,00 €	0,00%
2014/CSUN1/000028	Adquisición dunha serie de material funxible (reactivos e material de laboratorio)*	Edificio CIMUS	PerkinElmer España, S.L.	195.000,00 €	195.000,00 €	0,00 €	0,00%
TOTAIS				3.116.913,84 €	3.040.494,49 €	76.419,35 €	2,45%

*O IMPORTE DE ADXUDICACIÓN É ESTIMADO EN BASE A PREZOS UNITARIOS

OBRAS PROCEDIMIENTO ABERTO 2014

EXPTE.	DESCRICIÓN	CENTRO	ADXUDICATARIO	IMPORTE LICITACIÓN (sen IVE)	IMPORTE ADXUDICACIÓN (sen IVE)	BAIXA	% BAIXA
404/14	Desenvolvemento de infraestruturas para a instalación dun láser de aceleración e aplicacións (LáserPET)	Facultade de Física	Construcciones La Rosaleda SL	797.073,50	629.688,06	167.385,44	21,00%
TOTAIS				797.073,50	629.688,06	167.385,44	21,00%

SERVICIOS PROCEDIMIENTO ABERTO 2014

EXPED.	DESCRICIÓN	CENTRO	EMPRESA	IMPORTE LICITACIÓN (sen IVE)	IMPORTE ADXUDICACIÓN (sen IVE)	BAIXA	% BAIXA
2014/CSEA1/000001	Servizo de cafetería da Escola Técnica Superior de Enxeñaría da Universidade de Santiago de Compostela (USC) no Campus de Santiago		Beach Solpor, S.L.				
2014/CSEA1/000002	Servizo de mantemento e conservación das instalacións de centros de transformación, grupos electróxeos, postas a terra e pararraios da USC no Campus de Lugo	Xerencia	Malga S.L.	40.021,68	35.252,00	4.769,68	11,92%
2014/CSEA1/000003	Servizo de mantemento e conservación das instalacións de calefacción, climatización,	Xerencia	Altair Ingeniería y Aplicaciones S.A.	130.431,68	95.000,00	35.431,68	27,16%

EXPED.	DESCRICIÓN	CENTRO	EMPRESA	IMPORTE LICITACIÓN (sen IVE)	IMPORTE ADXUDICACIÓN (sen IVE)	BAIXA	% BAIXA
	fontanería, saneamento e cámaras frigoríficas da USC no Campus de Lugo						
2014/CSEA1/000004	Servizo de retirada, transporte e entrega para o tratamento dos residuos bioperigosos e de xeración frecuente da USC	Xerencia	Hisanta S.L.	99.306,50	76.500,76	22.805,74	22,97%
2014/CSEA1/000005	Servizo de retirada, transporte e tratamento de residuos perigosos xerados pola USC	Xerencia	FCC Ámbito S.A.	90.154,50	77.236,90	12.917,60	14,33%
2014/CSEA1/000006	Servizo de transporte interno de residuos xerados pola USC	Xerencia	José Otero Neo	89.302,08	76.474,70	12.827,38	14,36%
2014/CSEA1/000007	Servizo de cafetaría-comedor do Complexo Docente do Campus de Lugo da Universidade de Santiago de Compostela (USC)		Beach Solpor, S.L.				
2014/CSEA1/000008	Servizo de limpeza nos edificios e locais do Campus de Lugo	Xerencia	Limpezas San Froilán S.L.U.	4.166.401,49	3.842.605,39	323.796,10	7,77%
2014/CSEA1/000009	Servizo de vixilancia e protección de bens e establecementos da USC		ANULADO				
2014/CSEA1/000011	Mantemento integral das instalacións de climatización e cámaras frigoríficas do Campus de Santiago de Compostela	Xerencia	Cofely España, S.A.U.	400.000,00	312.252,00	87.748,00	21,94%
TOTAIS				5.015.617,93	4.515.321,75	500.296,18	9,97%

SUBMINISTRACIONES PROCEDIMIENTO ABERTO 2014

EXPED.	DESCRICIÓN	CENTRO	EMPRESA	IMPORTE LICITACIÓN (sen IVE)	IMPORTE ADXUDICACIÓN (sen IVE)	BAIXA	% BAIXA
2014/CSUA1/000001	Adquisición dunha liña de queixería con minicubas	Aula de Produtos Lácteos	Deserto				
2014/CSUA1/000002	Adquisición dun autoclave piloto con sistema rotativo de axitación	Aula de Produtos Lácteos	Deserto				
2014/CSUA1/000003	Adquisición dun cromatógrafo líquido de ultra alta resolución con detección mediante espectrómetro de masas de triple cuadrupolo	Facultade de Veterinaria	Agilent Technologies Spain, S.L.	140.000,00	139.900,00	100,00	0,07%
2014/CSUA1/000004	Licenza Microsoft Campus USC	Área TIC	Comparex España, S.A.	65.000,00	53.808,82	11.191,18	17,22%
2014/CSUA1/000005	Subministración, instalación, montaxe e posta en servizo de mobiliario de laboratorio e sala de catas	Aula de Produtos Lácteos	Deserto				
2014/CSUA1/000006	Adquisición dunha liña de queixería con minicubas	Aula de Produtos Lácteos	Alpma Ibérica, S.L.	115.700,00	110.785,00	4.915,00	4,25%

EXPED.	DESCRICIÓN	CENTRO	EMPRESA	IMPORTE LICITACIÓN (sen IVE)	IMPORTE ADXUDICACIÓN (sen IVE)	BAIXA	% BAIXA
2014/CSUA1/000007	Subministración, entrega e instalación dun branco multidisparo de alta repetición para a produción de protóns por un acelerador de plasma impulsado por láser mediante Compra Pública de Tecnoloxía Innovadora	Facultade de Física	Deserto				
2014/CSUA1/000008	Sistema de almacenamento para o CPD do edificio CITIUS	Área TIC	Internacional Periféricos y Memorias España, S.L.U.	86.000,00	85.982,00	18,00	0,02%
2014/CSUA1/000009	Suministro e instalación de autoclaves, tipo cabina para esterilización.	Edificio CEBEGA	Antonio Matachana, S.A.	411.459,78	409.500,00	1.959,78	0,48%
2014/CSUA1/000010	Suministro e instalación de duchas de aire	Edificio CEBEGA	Antonio Matachana, S.A.	80.313,78	78.000,00	2.313,78	2,88%
2014/CSUA1/000011	Suministro e instalación de SAS de paso, tipo cabina para esterilización.	Edificio CEBEGA	Antonio Matachana, S.A.	354.884,06	353.400,00	1.484,06	0,42%
TOTAIS				1.253.357,62	1.231.375,82	21.981,80	1,75%

3.3. VOLUMES TOTAIS DE LICITACIÓN E CONTRATACIÓN ADMINISTRATIVA

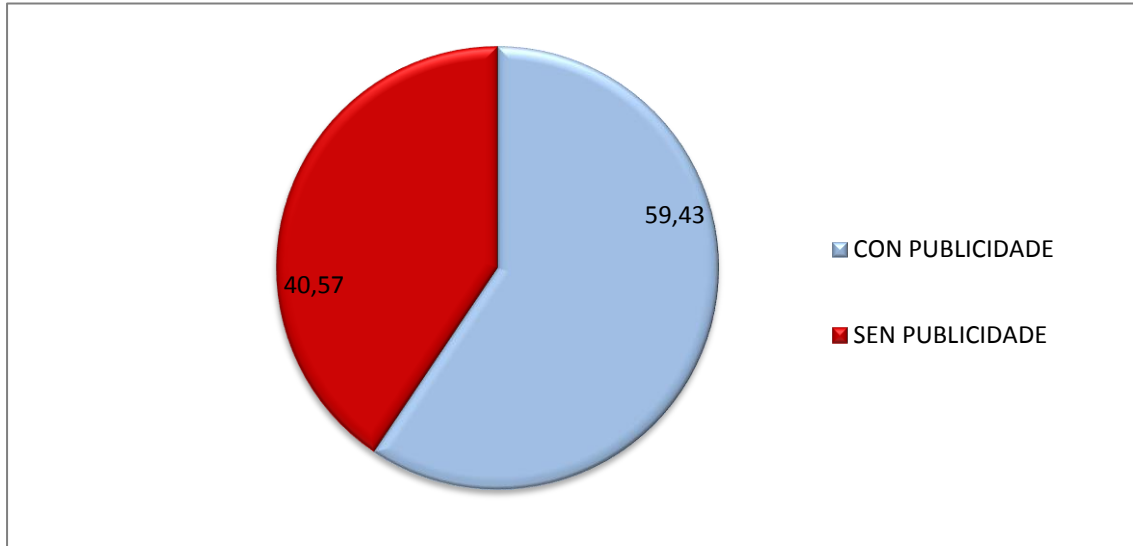
VOLUMES TOTAIS DE LICITACIÓN E CONTRATACIÓN ADMINISTRATIVA

TIPO DE CONTRATO/PROCEDEMENTO	Importe de Licitación (sen IVE)	Importe de Adjudicación (sen IVE)	Importe de Baixa	Porcentaxe de Baixa	Número de Expedientes
OBRAS. PROCEDEMENTO ABERTO	797.073,50 €	629.688,06 €	167.385,44 €	21,00%	1
OBRAS. PROCEDEMENTO NEGOCIADO	716.172,03 €	558.956,18 €	157.215,85 €	21,95%	6
SUBMINISTRACIÓNS. PROCEDEMENTO ABERTO	1.253.357,62 €	1.231.375,82 €	21.981,80 €	1,75%	7
SUBMINISTRACIÓNS. PROCEDEMENTO NEGOCIADO (*)	2.861.913,84 €	2.785.494,49 €	76.419,35 €	2,67%	25
SERVIZOS. PROCEDEMENTO ABERTO	5.015.617,93 €	4.515.321,75 €	500.296,18 €	9,97%	7
SERVIZOS. PROCEDEMENTO NEGOCIADO	1.244.890,23 €	1.151.854,03 €	93.036,20 €	7,47%	10
TOTAIS	11.889.025,15 €	10.872.690,33 €	1.016.334,82 €	8,55%	56

OBRAS. PROCEDEMENTO ABERTO	797.073,50 €	629.688,06 €	167.385,44 €	21,00%	1
SUBMINISTRACIÓNS. PROCEDEMENTO ABERTO	1.253.357,62 €	1.231.375,82 €	21.981,80 €	1,75%	7
SERVIZOS. PROCEDEMENTO ABERTO	5.015.617,93 €	4.515.321,75 €	500.296,18 €	9,97%	7
TOTAL LICITACIÓN CON PUBLICIDADE	7.066.049,05 €	6.376.385,63 €	689.663,42 €	9,76%	15
OBRAS. PROCEDEMENTO NEGOCIADO	716.172,03 €	558.956,18 €	157.215,85 €	21,95%	6
SUBMINISTRACIÓNS. PROCEDEMENTO NEGOCIADO (*)	2.861.913,84 €	2.785.494,49 €	76.419,35 €	2,67%	25
SERVIZOS. PROCEDEMENTO NEGOCIADO	1.244.890,23 €	1.151.854,03 €	93.036,20 €	7,47%	10
TOTAL LICITACIÓN SEN PUBLICIDADE	4.822.976,10 €	4.496.304,70 €	326.671,40 €	6,77%	41

(*) Non se inclúen os expedientes licitados por prezos unitarios.

LICITACIÓN



RESUMEN LICITACIÓN

LICITACIÓN	IMPORTE	PORCENTAXE
CON PUBLICIDADE	7.066.049,05 €	59,43
SEN PUBLICIDADE	4.822.976,10 €	40,57
TOTAL	11.889.025,15 €	100,00

VARIACIÓN DAS CIFRAS GLOBAIS DE LICITACIÓN, ADXUDICACIÓN E AFORRO NOS TRES ÚLTIMOS EXERCICIOS. COMPARATIVA PORCENTAXES ÚLTIMOS DOUS EXERCICIOS (*)

ANO	2012	2013	2014	PORCENTAXE
LICITACIÓN	16.237.902,43	32.452.868,45	11.889.025,15	-63,37%
ADXUDICACIÓN	15.132.143,66	31.121.136,69	10.872.690,33	-65,06%
AFORRO (BAIXA)	1.105.758,77	1.331.731,76	1.016.334,82	-23,68%

(*) IVE non incluído

3.4. FACTURACIÓN IGUAL OU SUPERIOR A 18.000 €

PROVEDORES CON OPERACIÓN SUPERIORES A 18.000,00€ (EXERCICIO 2014)

CIF/NIF	PERCEPTOR	Importe	Tipo contrato	Obxecto do contrato
01088283S	CATALAN TOBIA, SANTIAGO	48.012,80	S	Proxectos arquitectónicos
09363432V	VAZQUEZ PENAS, AURORA	21.240,62	SB	Material científico de laboratorio
14898537B	GARCIA VAZQUEZ, JOSE-ELECTROCALGAS	33.635,54	S	Mantemento instalacións
16049182N	MENDEZ CAMARENA, EVA	28.098,02	S	Consultoría
32107620B	ALONSO PIZZI, BLANCA-BOENTE BAZAR MEDICO FARMACEUTICO	54.535,37	SB	Material de laboratorio
32681053P	MEIZOSO CAINZOS, ALBERTO-MIDI	64.498,00	S	Mantemento instalacións
33267685W	BUJAN CASTIÑEIRAS, JUAN CARLOS	64.097,78	O	Obras e reparacións
33274238T	JOSE OTERO CRUZ	41.292,93	SB	Moblaxe e equipamento
33280260L	OTERO NEO, JOSE	86.950,30	S	Servizo de transporte interno de residuos
33326056E	VALIÑA MENDEZ, TITO	37.799,95	O	Obras e reparacións
33857118Z	CARRICOPA MERA, ALFONSO-MANTENOR	65.453,98	S	Calefacción. Mantemento
33859506X	FERNANDEZ VEIGA, JOSE M.-TROLL	43.516,93	SB	Material bibliográfico
34720186F	CARRAJO LORENZO, EMILIO	28.022,51	S	Avogado
44822410X	VILELA PUGA, VICTOR M.	41.713,32	O	Obras e reparacións
44830011K	CARRAJO SONEIRA, FRANCISCO MANUEL	22.545,75	S	Avogado
76327064T	NOYA NIETO, AGUSTIN-ICI.GA.	71.811,18	O	Obras e reparacións
76335195N	FREIRE RABUÑAL, JOSE MARÍA	174.091,48	S	Instalacións. Mantemento
76581439H	LORENZANA FERNANDEZ, JOSE ANTONIO	30.000,00	S	Proxectos arquitectónicos
78790538J	ROMERO BELLO, RAFAEL	37.046,51	SB	Material de laboratorio
A02039964	PERINOX, S.A.	71.398,09	SB	Moblaxe e equipamento
A03161270	PEÑASANTA SA	18.422,22	SB	Varios investigación
A08190696	COPCISA	349.883,47	O	Obras e reparacións
A08205056	ELIS MANOMATIC, S.A.U.	33.176,50	SB	Arrendamento de batas de laboratorio
A08214157	OLYMPUS OPTICAL ESPAÑA S.A.	20.853,81	SB	Equipamento científico de laboratorio
A08271462	GEA PRICESS ENGINEERING, S.A.	57.499,20	SB	Moblaxe e equipamento
A08480519	LASING, S.A.	50.417,06	SB	Equipamento científico de laboratorio
A08968208	MASSO ANALITICA, S.A.	58.528,24	SB	Material de laboratorio
A09271255	PIERRE GUERIN IBERICA, S.A.	70.785,00	SB	Moblaxe e equipamento
A10005510	HALCON VIAJES, S.A.	19.198,82	S	Organización de viaxes
A11029279	SIGNE, S.A.	204.893,44	SB	Títulos
A15000391	EL CORREO GALLEGO-E.COMPOSTELA, S.A.	21.453,71	SB	Prensa
A15021074	VIAJES VILORIA	48.028,91	S	Organización de viaxes
A15107535	VIAJES SANT-YAGO SA	415.715,72	S	Organización de viaxes
A15116379	GALIDENT, SA	73.972,80	SB	Equipamento científico de laboratorio
A15208408	ALTAIR-INGENIERIA Y APLICACIONES	25.226,32	S	Mantemento instalacións
A15456585	ALTIA CONSULTORES, S.A.	26.620,00	s	Aplicacións informáticas

CIF/NIF	PERCEPTOR	Importe	Tipo contrato	Obxecto do contrato
A15472376	VIAJES TROTТА	29.689,68	S	Organización de viaxes
A15474281	C C R CABLE Y TELECOMUNICACIONES GA	86.764,02	S	Comunicacións. Telefonía fixa
A27178789	INGESAN -INSTITUTO DE GESTION SANITARIA S.A.	35.092,42	S	Servizo de fontanería e saneamento
A27351402	LABORATORIO CIFGA, SA	57.871,28	SB	Material de laboratorio
A28003119	CEPSA, S.A.	883.135,51	SB	Combustible. Gasóleo
A28006377	SIEMENS, S.A.	89.867,67	SB	Telecomunicacións
A28011153	ZARDOYA OTIS SA	20.567,52	S	Ascensores. Mantementos
A28017895	EL CORTE INGLES, S.A.	144.305,90	SB	Equipamento informático
A28060283	GOMENSORO, S.A.	33.465,12	SB	Equipamento científico de laboratorio
A28114742	IZASA S.A.	237.587,20	SB	Equipamento científico de laboratorio
A28121127	APV BAKER IBERICA, S.A.	57.163,09	SB	Equipamento científico de laboratorio
A28139434	LIFE TECHNOLOGIES S.A	370.886,16	SB	Equipamento científico de laboratorio
A28171601	DIFCO-FRANCISCO SORIA MELGUIZO, S.A.	20.967,22	SB	Material de laboratorio
A28191179	TECNOCOM	257.468,10	S	Consultoría
A28208601	RANK XEROX ESPAÑOLA, S.A	30.315,73	S	Mantemento sistemas de impresión
A28228864	TETRA PAK HISPANIA SA	65.564,00	SB	Equipamento científico de laboratorio
A28229813	VIAJES EL CORTE INGLES SA	64.268,43	S	Organización de viaxes
A28289247	MERCK CHEMICALS AND LIFE SCIENC, SAU	127.713,01	SB	Equipamento científico de laboratorio
A28315539	BRUKER ESPAÑOLA, S.A.	196.943,78	SB	Equipamento científico de laboratorio
A28476208	TRAG SA EMPRESA DE TRANS AGRARIA	1.794.706,00	O	Obras e reparacións
A28517308	EULEN, S.A.	142.244,10	S	Instalacións. Mantemento
A28816379	OSIATIS S.A	23.768,47	SB	Material informático
A28900975	FCC AMBITO, S.A.	35.429,80	S	Xestión de residuos
A32025710	VIAXES PIÑA	90.166,65	S	Organización de viaxes
A33553645	BIOMETA TECNOLOGIA Y SISTEMAS, S.A.	25.220,40	SB	Material científico de laboratorio
A36127314	DIGAMEL SA	37.954,59	SB	Material eléctrico
A36650992	ENOR - ASCENSORES	126.662,57	S	Ascensores. Mantementos
A36771731	BIVES TOUR SAL	167.714,96	S	Organización de viaxes
A39000013	BANCO DE SANTANDER	1.394.176,59	V	Préstamos. Gastos bancarios
A48010573	OBRASCON HUARTE LAIN S.A.(OHL)	552.818,62	O	Obras e reparacións
A48027056	ELECNOR S.A.	101.481,24	O	Obras e reparacións
A48202451	PROQUINORTE SA	74.179,81	SB	Material científico de laboratorio
A48265169	BBVA	972.334,20	V	Préstamos. Gastos bancarios
A50001726	SCHINDLER	178.185,11	S	Ascensores. Mantementos
A58282096	COMPAREX ESPAÑA	65.108,67	SB	Aplicacións informáticas
A58984634	LLIBRERIA HERRERO, S.A.	22.831,88	SB	Material bibliográfico
A60631835	WATERS CROMATOGRAFIA SA	24.160,02	SB	Equipamento científico de laboratorio
A61648069	GAS NATURAL FENOSA TELECOMUNICACIONES	43.076,84	S	Fibra óptica
A61797536	GAS NATURAL COMERCIALIZADORA	4.864.794,46	SB	Gas natural e electricidade
A66141185	VIAQUA	544.242,94	SB	Auga

CIF/NIF	PERCEPTOR	Importe	Tipo contrato	Obxecto do contrato
A70302039	ABANCA	2.204.865,17	V	Préstamos. Gastos bancarios
A78459419	MICRON ANALÍTICA, S.A.	40.159,68	SB	Material científico de laboratorio
A78980273	GRUPO TAPER, S.A.	19.196,77	SB	Equipamento científico de laboratorio
A79851382	ESRI ESPAÑA GEOSISTEMAS SA	36.300,00	SB	Equipamento informático
A80022734	DELL ESPAÑA, S.A.	33.655,96	SB	Equipamento informático
A80219462	MANOHAY DENTAL S.A.U.	190.657,17	SB	Equipamento científico de laboratorio
A80364243	CLECE SA	6.784.420,30	S	Limpeza e hixiene
A80644081	ACUNTIA, S.A.	308.172,90	S/SB	Comunicacións
A80693146	MICROTEST	21.168,89	SB	Equipamento científico de laboratorio
A80897770	COOPERACION UNIVERSITARIA S.A.	134.174,24	S	Aplicacións informáticas. Mantemento
A80907397	VODAFONE	173.536,77	S	Comunicacións. Telefonía móbil
A81828410	INAPA DISTRIBUCIÓN IBÉRICA SA	25.226,93	SB	Imprenta
A81962201	ARANZADI EDITORIAL	20.520,10	SB	Material bibliográfico
A82571605	PHONAK	35.482,53	SB	Material médico
A83052407	SOCIEDAD ESTATAL CORREOS Y TELEGRAFOS,S.A.	145.216,40	S	Comunicacións
B07012107	VIAJES BARCELÓ, SL	28.317,15	S	Organización de viaxes
B08240442	PANLAB S.L. (FACTORING)	44.799,29	SB	Equipamento científico de laboratorio
B08362089	VWR INTERNACIONAL EUROLAB SL	132.685,29	SB	Equipamento científico de laboratorio
B08924458	HARLAN INTERFAUNA IBERICA, S.L.	91.761,51	SB	Varios investigación
B11248952	FLUIDMECANICA SUR	81.860,71	S	Mantemento e conservación
B15015985	AUTOS BREA, S.L.	33.595,56	SB	Vehículos. Alugueiros
B15024268	BOENTE, S.L.	18.575,62	SB	Equipamento científico de laboratorio
B15033897	VIAJES GALITUR, S.L.	486.162,64	S	Organización de viaxes
B15034499	ZONDA VIAJES	138.669,37	S	Organización de viaxes
B15042591	RELACIONES PUBLICAS GALICIA SL	23.643,40	S	Marketing
B15057417	CONSTRUCCIONES CANDO, S.L.	19.003,75	O	Obras e reparacións
B15066392	CELTA INGENIEROS S.L.	341.616,00	SB	Equipamento científico de laboratorio
B15110299	RESTAURANTE SAN CLEMENTE SL	20.002,22	S	Atencións protocolarias
B15126170	GALMEDIC SUMINISTROS MEDICOS SL	225.730,61	SB	Equipamento científico de laboratorio
B15163496	GARABAL SL	20.328,00	O	Obras e reparacións
B15204738	FONCAFER S.L.	286.672,55	S	Reparacións
B15213911	SUTEGA, S.L.	29.605,75	SB	Moblaxe e equipamento
B15259765	SISTEMAS DE SEGURIDADE A-1, SL	264.204,99	SB/S	Sistemas de seguridade integral. Mantemento
B15265796	DISPRO MEDIC	71.244,91	SB	Material de laboratorio
B15268162	VESLA, S.L.	26.984,67	SB	Vestuario laboral
B15327752	RENDAL	29.556,11	O	Obras e reparacións
B15328768	MICROMEDIA SL	271.143,03	SB	Equipamento informático
B15342702	OFIREYCO, S.L.	107.308,12	SB	Material de oficina
B15356017	CONSTRUCCIONES LUGILDE, S.L.	88.230,39	O	Obras e reparacións
B15363864	DISTRISANTIAGO PAPELERIA SL	33.421,80	SB	Imprenta

CIF/NIF	PERCEPTOR	Importe	Tipo contrato	Obxecto do contrato
B15379167	R. COSTOYA SL	106.289,39	SB	Equipamento científico de laboratorio
B15388473	RESTAURANTE SANTIAGO DOS	21.253,90	S	Atencións protocolarias
B15396757	LABORATORIO DENTAL NOYA FIGUEIRA, S.L.	24.183,34	S	Material de laboratorio
B15411408	CARDENAS VIDAL	26.982,79	S	Motores coxeración. Mantemento
B15434251	ATI SISTEMAS, S.L.	73.340,35	SB	Material científico de laboratorio
B15442197	INSTALACIONES DOMINGUEZ SL	18.933,98	S	Mantemento instalacións
B15459027	AS COMPUTER MACCENTER	219.179,34	SB	Equipamento informático
B15480296	LOGALDIS CORUÑA, S.L.	35.208,89	S	Mensaxería
B15480445	ELIDENTE, S.L.	19.071,52	SB	Equipamento científico de laboratorio
B15494388	EXCAVACIONES MIDON, S.L.	85.049,04	O	Obras e reparacións
B15499213	PORTO MEDICA SL	211.199,10	SB	Equipamento científico de laboratorio
B15513708	SILVAON	400.455,01	S	Correduría de seguros
B15522766	SARPEL INGENIERIA, S.L.	257.710,69	S	Mantemento instalacións
B15544398	DROGALLEGA	27.075,87	SB	Equipamento científico de laboratorio
B15556665	QED SYSTEMS	23.437,70	SB	Equipamento informático
B15573207	KL1 MOBILIARIO DE OFICINA SL	63.460,59	SB	Moblaxe e equipamento
B15607641	NINO	58.297,20	S	Reprografía
B15608326	INFORMATICA ELINFO, S.L.	181.137,21	SB	Equipamento informático
B15611163	MIGUEL GRANDIN SL	48.197,90	SB	Material de laboratorio
B15619034	NATICA SISTEMAS DE INFORMACION, S.L.	28.556,00	SB	Material informático
B15633860	OBRAS Y REFORMAS SARELA SL	287.011,44	O	Obras e reparacións
B15638406	CIE TECNOLOGIAS, SLU	81.041,54	SB/S	Comunicacións. Mantemento
B15652316	PLANETA INFORMATICO, S.L	53.953,70	SB	Equipamento informático
B15652639	ARMEROS	25.849,96	SB	Cerraxería
B15654015	TESEC SANTIAGO SL	34.115,31	S	Congresos
B15666290	SOCIEDADE XESTORA DE INTERESES DA USC, UNIXEST	298.736,56		Sociedade da USC
B15672165	PRYSMA	31.746,78	SB	Material científico de laboratorio
B15734940	MAYCLIFER, S.L.	138.036,29	O	Obras e reparacións
B15783004	DENTAL VITA-DENTAL VIEIRO TABOADA	123.653,49	SB	Equipamento científico de laboratorio
B15791163	CAMPUS NA NUBE SL	431.257,05	S	Reprografía e impresión e edición dixital
B15841489	SANT YAGO CONGRESOS	29.073,66	S	Atencións protocolarias
B15850647	BALIDEA CONSULTING & PROGRAMING, S.L.	36.946,78	S	Aplicacións informáticas
B15855703	MOUSE DISTRIBUCION SANTIAGO S.L.	59.632,48	SB	Equipamento e material de oficina
B15862865	LAPICES 4, S.L.	57.356,08	SB	Material de oficina
B15869605	CIENTISOL SL CIENYTH	109.724,03	SB	Equipamento científico de laboratorio
B15871940	OBRADOIRO ENXEÑEIROS S.L.	21.749,51	S	Proxectos arquitectónicos
B15876204	PROMELAB	26.879,90	SB	Material de laboratorio
B15879653	ENXENIO S.L.	19.449,66	S	Aplicacións informáticas
B15883341	DELFINOX COMPOSTELA SL	52.612,01	SB	Cerraxería
B15924624	UQUI CEBRA S.L.	34.788,00	S	Elaboración páxinas web
B15949233	MASPLANCHAS, S.L.	21.475,56	S	Imprenta

CIF/NIF	PERCEPTOR	Importe	Tipo contrato	Obxecto do contrato
B15950967	PAPELERIA LEDOIRA SL	21.037,85	SB	Material de oficina
B15979149	ARQUITECTURA E CIDADE, S.L.P.	28.435,00	S	Proxectos arquitectónicos
B26384198	BOBADEB, S.L.	19.288,93	SB	Varios investigación
B27003649	AUTOCARES HER-VEI, S.L.	31.781,06	S	Organización de viaxes
B27176932	VIAJES ALMAR,S.L.	83.017,25	S	Organización de viaxes
B27182682	CALFENSA PROYECTOS S.L.	98.421,11	S	Xardiñería
B27239417	UNICOPIA ARTES GRÁFICAS S L	21.130,57	S	Servizo de reprografía
B27257815	LIMPIEZAS SAN FROILAN SL	1.250.771,42	S	Limpeza e hixiene
B27303254	INTELIGENCIA VISUAL SL	18.158,21	S	Aplicacións informáticas
B27323765	TECNICA DENTAL STUDIO VP SL	31.672,30	SB	Equipamento científico de laboratorio
B27429885	GENEAQUA, SL	21.780,00	S	Asistencia técnica
B27438126	SIVENVI	40.017,21	O	Obras e reparacións
B27709476	TELTEK	20.697,05	SB	Material audiovisual
B27735919	LEBORIZ CB	60.294,68	SB	Material de laboratorio
B28062339	PRAXAIR ESPAÑA, S.L.	377.314,01	SB	Gases
B28455020	DAWSON ESPAÑA AGENCIA DE EDICIONES, S.L.	87.904,94	SB	Material bibliográfico
B28954170	THERMO ELECTON CORPORATION	42.488,15	SB	Equipamento científico de laboratorio
B32401226	UQBAR S.L.	19.360,00	S	Consultoría
B33479064	DESARROLLO Y MANTENIMIENTO DE ELECTRONICA, S.L.	411.221,43	S	Mantemento equipos e instalacións de laboratorio
B36019990	AUTOCARES RIAS BAIXAS	27.314,23	S	Transportes
B36603363	SPICA	25.192,47	SB	Material audiovisual
B36614808	ECOVIGO PUBLICIDAD S.L	21.477,50	S	Marketing
B36731495	HISANTA S.L.	22.275,70	S	Transporte de residuos perigosos
B36769479	COMERCIAL HOSPITALARIA GRUPO-3, SL	189.407,80	SB	Equipamento científico de laboratorio
B36938009	EDNON, S.L.	37.385,88	SB	Equipamento informático
B46001897	THYSSENKRUPP ELEVADORES	29.587,01	S	Ascensores. Mantementos
B46228029	IBERICA DE ORTODONCIA, S.L.	31.496,81	SB	Equipamento científico de laboratorio
B48269195	SUMINISTRO URGENTE AL LABORATORIO, SUL	101.653,51	SB	Material de laboratorio
B50045988	COMERCIAL RAFER SL	33.432,75	SB	Material científico de laboratorio
B50732114	PONS LIBRERÍA	48.661,74	SB	Material bibliográfico
B58521147	LEICA MICROSISTEMAS, S.L.U.	57.368,74	SB	Equipamento científico de laboratorio
B59852053	ADDLINK SOFTWARE CIENTIFICO, S.L.	28.164,50	SB	Aplicacións informáticas. Licenzas
B60220191	VERTEX, TECHNICS S.L.	35.942,69	SB	Equipamento científico de laboratorio
B60574274	BC SISTEMAS DE COMUNICACION S.L.	18.773,80	S	Comunicacións
B61355533	HAMAMATSU PHOTONICS	40.989,96	SB	Equipamento científico de laboratorio
B61503355	ROCHE DIAGNOSTICS, S.L.	20.431,47	SB	Material de laboratorio
B62744099	CYMIT QUIMICA, S.L.	25.737,83	SB	Equipamento científico de laboratorio
B62758602	INTERNACIONAL PERIFERICOS Y MEMORIAS ESPAÑA, S.L.	52.585,01	SB	Equipamento informático
B63048540	SCHARLAB, S.L.	19.625,17	SB	Equipamento científico de laboratorio
B63315295	COMERCIAL SOURALIT, S.L.	22.414,14	SB	Material de laboratorio

CIF/NIF	PERCEPTOR	Importe	Tipo contrato	Obxecto do contrato
B63699631	PROMEGA	59.626,41	SB	Equipamento científico de laboratorio
B63976757	ALEEN FORMACION Y COMUNICACION S.L.	21.122,97	S	Cursos
B63998843	PALOBIOFARMA	49.610,00	S	Consultoría
B64206535	ASEPEYO	187.247,62	S	Prevención de riscos
B65743841	INIBS DENTAL	23.122,10	SB	Material médico
B70031091	VARICASU, S. L.	22.571,46	S	Mensaxería
B70046560	GALIOFFICE	20.135,61	SB	Imprenta
B70078308	LOEVIA VIAXES	51.636,24	S	Organización de viaxes
B70105929	CUBIERCOM S.L.	27.307,36	O	Obras e reparacións
B70160213	LIBRE EXPRESION DE MEDIOS DE GALICIA	20.570,00	S	Enquisas
B70184130	A NAVALLA SUIZA S.L.	23.470,63	S	Aplicacións informáticas
B70190756	SUMELEC GALICIA	26.160,75	SB	Material eléctrico
B70252671	DANGA DANGA AUDIOVISUAIS SLNE	19.021,20	S	Servizos audiovisuais
B70259742	ICARTO	20.092,05	S	Asistencia técnica
B70295829	ECO 360 S.L	20.570,00	S	Enquisas
B70312327	CONSULTORIA PARA LA UNIVERSIDAD Y LA EMPRESA, S.L	36.838,45	S	Consultoría
B70325808	INGENYUS MARKETING INTELIGENTE S.L.	22.627,00	S	Marketing
B70335831	CENTRO DE VALORACION AMBIENTAL DEL NORTE, S.L.	21.780,00	S	Aluguer de instalacións e maquinaria
B70356795	GALIDENT	22.020,37	SB	Equipamento científico de laboratorio
B70370820	ENERGIAS Y PROCESOS GALLEGOS, S.L.	194.793,06	SB	Equipamento científico de laboratorio
B70416151	ECOENOVA CONSULTING, S.L.	18.392,00	S	Consultoría
B74282781	CYS HISPANIA	368.539,73	O	Obras e reparacións
B74334707	INQUALAB DISTRIBUCIONES, S.L.	50.746,94	SB	Equipamento científico de laboratorio
B79184115	SIGMA-ALDRICH	408.441,27	SB	Equipamento científico de laboratorio
B80141211	ECONET	29.907,00	S	Asistencia técnica
B80351471	LAERDAL ESPAÑA, S.L.	19.508,17	SB	Equipamento científico de laboratorio
B80364045	GLASS CHEMICALS	23.239,99	SB	Material de laboratorio
B80909278	LANDWELL ABOGADOS Y ASESORES FISCA	20.166,70	S	Consultoría
B81231011	AIR LIQUIDE MEDICINAL	18.727,08	S, SB	Gases
B82043795	JASCO ANALITICA SPAIN SL	73.975,53	SB	Material científico de laboratorio
B82080177	RICOH ESPAÑA SLU	182.418,14	SB	Sistemas de impresión
B82338757	PERKIN ELMER ESPAÑA, S.L.	242.438,65	SB	Equipamento científico de laboratorio
B82381682	AGILENT TECHNOLOGIES SPAIN SL	58.203,37	SB	Equipamento científico de laboratorio
B82387572	BDO AUDITORES SL	53.518,30	S	Auditoría
B82468364	AUDITORES SECTOR PUBLICO, ATD	39.597,25	S	Auditoría
B82538273	UNISYS S.L.U.	23.418,39	S SB	Equipamento informático
B82673591	IBEROAMERICANA EDITORIAL VERVUERT, S.L.	25.491,95	SB	Material bibliográfico
B82947326	MARCIAL PONS	18.575,96	SB	Material bibliográfico
B83078212	TOPCON POSITIONING SPAIN S.L.U.	21.525,90	SB	Equipamento científico de laboratorio

CIF/NIF	PERCEPTOR	Importe	Tipo contrato	Obxecto do contrato
B83769737	ABG PATENTES	27.344,09	S	Patentes
B83822791	BIOHORIZONS IBERICA S.R.L.	23.665,31	SB	Material de laboratorio
B84498955	FISHER SCIENTIFIC, S.L.	452.847,34	SB	Equipamento científico de laboratorio
B84724632	CARL ZEISS MICROLIMAGING SL	29.913,98	SB	Equipamento científico de laboratorio
B85765766	EBSCO SUBSCRIPTION SERVICES ESPAÑA S.L.	103.855,08	SB	Material bibliográfico
B86407319	SCIENCE & INNOVATION LINK OFFICE, S.L.	88.209,00	S	Asistencia técnica
B86466448	DELOITTE	21.780,00	S	Consultoría
B86657640	PROSEGUR ESPAÑA, S.L.	1.398.777,47	S	Vixancia e seguridade
B86751195	CONNECTIS UNIFIED COMMUNICATIONS SL	116.824,28	S	Mantemento rede telefonía
B86907128	AGILENT TECHNOLOGIES SPAIN S.L.	221.872,32	SB	Equipamento científico de laboratorio
B91499152	GRUPO AMS	940.775,00	SB	Equipamento científico de laboratorio
BE0419052272	UNIVERSITE CATHOLIQUE DE LOUVAIN	204.922,41	V	Transferencias socios proxectos
CH000072872	C.E.R.N.	187.626,48	C	Colaboracións. Convenios
DE115650503	MEDIZINISCHE HOCHSCHULE HANNNOVER	97.848,00	V	Transferencias socios proxectos
DE129442088	THORLABS GMBH	22.889,38	SB	Equipamento científico de laboratorio
DE143260320	BACHEN DISTRIBUTION	21.130,97	SB	Material científico de laboratorio
DE170926788	SEQUENOM	212.590,35	SB	Equipamento científico de laboratorio
DE284734472	LOT -QUANTUMDESIGN GMBH	25.787,52	SB	Material de laboratorio
DE811301681	CELLSYSTEMS	19.173,66	SB	Material de laboratorio
DE814022671	METABION INTERNATIONAL AG I GR	46.993,37	SB	Equipamento científico de laboratorio
DK10328497	BROGAARDEN	35.959,83	SB	Material científico de laboratorio
F20025318	ORONA, S.COOP.	19.614,14	S	Ascensores. Mantementos
FR16519954986	CISBIO BIOASSAYS	66.714,16	SB	Material de laboratorio
FR29086650041	CHARLES RIVER LABORATORIES	99.212,24	SB	Equipamento científico de laboratorio
FR60398993899	THALES OPTRONIQUE S.A.S.	430.500,00	SB	Equipamento científico de laboratorio
FR62340663079	JANVIER S.A.S.	36.122,65	SB	Material de laboratorio
FR67713002269	SANOFI-AVENTIS RECHERCHE ET DEVELOPPEMENT	28.348,65	V	Transferencias socios proxectos
FR81381650597	LASER 2000 SAS	18.002,38	SB	Equipamento científico de laboratorio
G12022687	ASOCIACION ESPAÑOLA DE FABRICANTES DE AZULEJOS Y PAVIMENTOS CERAMICOS	27.319,05	V	Reintegros
G15597289	FUNDACION UNIVERSIDADE DA CORUÑA	56.125,20	C	Colaboracións. Convenios
G27161496	FUNDACION FEIRAS Y EXPOSICIONES	30.521,26	SB	Electricidade
G41681248	FUNDACION ESPACIO NATURALES DE ANDALUCIA	21.175,00	S	Asistencia técnica
G98276959	FUNDACION SISTEMAS GENOMICOS	19.181,53	S	Asistencia técnica
GB125506730	OXFORD UNIVERSITY PRESS	20.351,84	S	Análises
GB199440621	MACMILLAN PRESS	37.581,39		Publicacións. Cursos
GB240729962	FROST & SULLIVAN	24.200,00	S	Consultoría
GB342176471	THE ROYAL SOCIETY OF CHEMISTRY	38.115,23		Publicacións. Cursos
GB655127537	BRAYTHORN	25.119,60	SB	Tubos para títulos

CIF/NIF	PERCEPTOR	Importe	Tipo contrato	Obxecto do contrato
GB720008786	ABCAM	44.034,32	SB	Material científico de laboratorio
GB724339732	AFFYMETRIX UK LTD	61.838,43	SB	Equipamento científico de laboratorio
GB787410114	DISCOVERX CORPORATION LTD	40.432,15	SB	Equipamento científico de laboratorio
IT03845260284	VENETO NANOTECH	122.310,71	V	Transferencias socios proxectos
IT04074560287	ISTITUTO ONCOLOGICO VENETO- IRCCS	135.027,20	V	Transferencias socios proxectos
J15373095	LIBRERIA ENCONTROS, S. C.	28.781,67	SB	Material bibliográfico
J15548936	GALLAECIA LIBER	49.722,78	SB	Material bibliográfico
J36551109	SERVIZOS CIENTIFICOS INTEGRALES S.C.	32.670,00	S	Mantemento instalacións
J70044292	A&R LABORATORIO DENTAL SC	23.601,42	SB	Material médico
J70328877	ALUMINIOS O XEIXO	28.117,48	O	Obras e reparacións
N0032110I	SWETS INFORMATION SERVICES B.V.	67.302,54	SB	Material bibliográfico
NL808377632B01	SWETS BLACKWELL BV	112.904,74	SB	Material bibliográfico
NL811468082B01	AFFYMETRIX	98.071,46	SB	Equipamento científico de laboratorio
NL815399893B01	AFFYMETRIX UK LTD	118.032,73	SB	Equipamento científico de laboratorio
NL852752817B01	BIOTOP CONSULTANCY	19.747,20	S	Asistencia técnica
P1507900G	CONCELLO DE SANTIAGO DE COMPOSTELA	427.576,79	V	Tributos
P2702800J	CONCELLO DE LUGO - TESORERIA-	102.706,27	SB	Auga
PT505087723	INV E SERV CIENCIAS BIOLÓGICAS	21.636,31	S	Asistencia técnica
Q1500279C	Consortio de Bibliotecas Univer.de Galicia (bugalicia)	1.836.097,00	C	Convenios e subvencións
Q2801566G	ORGANISMO AUTONOMO PROGRAMAS EDUCATIVOS EUROPEOS	25.367,50		Devolución subvención mobilidade
Q2820005C	OFICINA ESPAÑOLA DE PATENTES Y MARCAS	19.943,69		Patentes
Q2827015E	INSTITUTO DE SALUD CARLOS III	33.413,23		Reintegros
Q6550005J	UNIVERSIDADE DA CORUÑA	19.655,80		Publicacións. Cursos
Q8650002B	UNIVERSIDADE DE VIGO	18.745,09		Publicacións. Cursos
S1500069H	CONSORCIO DESENV.APLI.XESTION UNI.	107.960,00	SB	Licenza plataforma e-voto
US000073743	AMERICAN PHYSICAL SOCIETY	21.723,72		Publicacións. Cursos
US000085936	AIP PUBLISHING LLC	21.924,35		Publicacións. Cursos
US000089734	INTERNATIONAL BIOCHAR INITIATIVE (IBI)	18.227,91		Publicacións. Cursos
W0048461H	FERMENTAS GMBH SUCURSAL EN ESPAÑA	28.418,04	SB	Equipamento científico de laboratorio
W0062055I	INNOVATIVE INTERFACES L.	68.652,79	SB	Material médico
XDB004979	CID FAILDE, MAURO	20.388,50	S	Asistencia técnica

4. INVENTARIO DE BENS MOBLES E INMOBLES

4.1. INTRODUCCIÓN

En cumprimento do establecido no artigo 178 letra “c” dos estatutos da USC aprobados polo decreto 14/2014 do 30 de xaneiro e publicados no DOG nº 29 de data 12 de febreiro de 2014, transcríbense, de seguido, os datos relativos aos inventarios de bens inmobles e de bens mobles de titularidade da USC, con inclusión da valoración correspondente.

VALORES EN INVENTARIO

Anual: do 01/01/2014 a 31/12/2014
Agrupado por: Conta contable

CÓDIGO	DESCRIPCIÓN	Valores das FI en activo	Valores das BD no exercicio 2014	Valores de venda das BD do exercicio 2014
203	PROPIEDAD INDUSTRIAL	400,00	0,00	0,00 €
206	APLICACIÓNS INFORMÁTICAS	228.346,52	0,00	0,00 €
214	MAQUINARIA E FERRAMENTA	2.377.726,70	140.095,88	0,00 €
215	INSTALACIÓNS TÉCNICAS	196.707,49	973,21	0,00 €
216	MOBLAXE	287.633,78	60.328,10	0,00 €
217	EQUIPOS PARA PROCESOS DE INFORMACIÓN	952.359,14	191.322,96	0,00 €
218	ELEMENTOS DE TRANSPORTE	20,22	18.803,94	0,00 €
219	OUTRO INMOBILIZADO MATERIAL	214.750,95	52.215,11	0,00 €
TOTAIS:		4.257.944,80	463.739,20	0,00 €

Acumulado a 31/12/2014
Agrupado por: Conta contable

CÓDIGO	DESCRIPCIÓN	Valores das FI en activo	Valores das BD no exercicio 2014	Valores de venda das BD do exercicio 2014
203	PROPIEDAD INDUSTRIAL	88.311,95	0,00	0,00 €
206	APLICACIÓNS INFORMÁTICAS	10.066.612,62	0,00	0,00 €
214	MAQUINARIA E FERRAMENTA	135.329.421,40	140.095,88	0,00 €
215	INSTALACIÓNS TÉCNICAS	9.532.088,40	973,21	0,00 €
216	MOBLAXE	40.244.469,11	60.328,10	0,00 €
217	EQUIPOS PARA PROCESOS DE INFORMACIÓN	43.935.611,01	191.322,96	0,00 €
218	ELEMENTOS DE TRANSPORTE	1.501.649,88	18.803,94	0,00 €
219	OUTRO INMOBILIZADO MATERIAL	17.783.262,43	52.215,11	0,00 €
TOTAIS:		258.481.426,80	463.739,20	0,00 €

Informe de Xestión 2014

Anual: do 01/01/2014 a 31/12/2014
Agrupado por: Grupo

DESCRICIÓN	Valores das FI en activo	Valores das BD no exercicio 2014	Valores de venda das BD do exercicio 2014
ELEMENTOS DE TRANSPORTE	20,22	18.803,94	0,00 €
EQUIPAMENTO	1.174.585,06	274.458,65	0,00 €
INMOBILIZADO INMATERIAL	228.746,52	0,00	0,00 €
INSTALACIÓNS	227.337,25	973,21	0,00 €
MAQUINARIA E FERRAMENTAS	9.655,06	476,86	0,00 €
MATERIAL CIENTÍFICO E DE LABORATORIO	2.367.551,80	138.273,42	0,00 €
MOBLAXE	250.048,89	30.753,12	0,00 €
TOTAIS:	4.257.944,80	463.739,20	0,00 €

Acumulado a 31/12/2014
Agrupado por: Grupo

DESCRICIÓN	Valores das FI en activo	Valores das BD no exercicio 2014	Valores de vendaa das BD do exercicio 2014
ELEMENTOS DE TRANSPORTE	1.501.649,88	18.803,94	0,00 €
ELEMENTOS PENDENTES DE ALTA	1.942.683,25	0,00	0,00 €
EQUIPAMENTO	62.188.186,65	274.458,65	0,00 €
INMOBILIZADO INMATERIAL	10.154.924,57	0,00	0,00 €
INSTALACIÓNS	12.104.227,74	973,21	0,00 €
MAQUINARIA E FERRAMENTA	1.304.438,63	476,86	0,00 €
MATERIAL CIENTÍFICO E DE LABORATORIO	133.243.916,92	138.273,42	0,00 €
MOBLAXE	36.041.399,16	30.753,12	0,00 €
TOTAIS:	258.481.426,80	463.739,20	0,00 €

Anual: do 01/01/2014 a 31/12/2014
Agrupado por: Centro de custo

CÓDIGO	DESCRICIÓN	Valores das FI en activo	Valores das BD no exercicio 2014	Valores de Venta das BD do exercicio 2014
0000	ALMACÉN DA UNIVERSIDADE	3.955,96	0,00	0,00 €
1111	UNIVERSIDADE DE SANTIAGO		925,56	0,00 €
2002	CENTRO DE INVESTIGACIÓN EN QUÍMICA	288.294,46	0,00	0,00 €
2003	CENTRO DE INVESTIGACIÓN EN MEDICINA	284.875,78	4.028,67	0,00 €
2005	CENTRO DE INVESTIGACIÓN EN TECNOLOXÍAS DA	100.205,50	0,00	0,00 €
2009	AULA DE PRODUTOS LACTEOS	1.075.387,25	0,00	0,00 €
2101	DEPART. DE DEREITO PUBLICO E TEORIA DO EST	1.682,92	2.470,84	0,00 €
2102	DEPART. DE DEREITO MERCANTIL E DO TRABALLO	6.073,74	1.709,51	0,00 €
2103	DEPART. DE DEREITO COMUN	3.385,59	1.600,65	0,00 €
2104	DEPART. DE DEREITO PUBLICO ESPECIAL	10.542,81	2.020,96	0,00 €
2106	DEPART. DE HISTORIA E INSTITUCIONS ECONOM.	2.527,28	2.032,40	0,00 €
2107	DEPART. DE ECONOMIA APLICADA	5.635,81	2.342,72	0,00 €
2108	DEPART. DE FUNDAMENTOS DA ANALISE	5.811,19	856,08	0,00 €
2109	DEPART. DE ECONOMIA FINANC.E CONTABILIDADE	7.625,71	2.276,08	0,00 €
2110	DEPART. DE ORGANIZACION DE EMPRESAS	1.043,39	3.160,04	0,00 €
2112	DEPART. DE MICROBIOLOXIA E PARASITOLOXIA	19.419,39	12.266,26	0,00 €

CÓDIGO	DESCRIPCIÓN	Valores das FI en activo	Valores das BD no exercicio 2014	Valores de Venta das BD do exercicio 2014
2113	DEPART. DE FISIOLOXIA		7.062,00	0,00 €
2114	DEPART. DE EDAFOLOXIA E QUIMICA AGRICOLA	6.829,56	0,00	0,00 €
2116	DEPART. DE BIOLOXIA ANIMAL	2.423,08	1.909,43	0,00 €
2117	DEPART. DE BIOLOXIA VEXETAL		1.300,00	0,00 €
2122	DEPART. DE FILOLOXIA GALEGA	470,00	1.199,00	0,00 €
2127	DEPART. DE PSICOLOXIA CLINICA E PSICOBIOLOGIA	29.974,54	3.707,49	0,00 €
2128	DEPART. DE PSICOLOXIA EVOLUTIVA E DA EDUC.	8.459,46	10.999,35	0,00 €
2130	DEPART. DE DIDACTICA E ORGANIZAC. ESCOLAR	10.021,70	3.208,30	0,00 €
2131	DEPART. DE TEORIA E HISTORIA DA EDUCACION	27.260,05	1.596,02	0,00 €
2132	DEPART. DE PSICOLOXIA SOCIAL, BÁSICA E	5.555,76	4.141,73	0,00 €
2133	DEPART. MÉTODOS DE INVESTIG. E DIAGNÓSTICO	157,51	1.409,98	0,00 €
2134	DEPART. DE FISICA APLICADA	50.768,06	4.628,54	0,00 €
2135	DEPART. DE FISICA DA MATERIA CONDENSADA	25.466,80	0,00	0,00 €
2136	DEPART. DE FISICA DE PARTICULAS	137.097,89	0,00	0,00 €
2137	DEPART. DE HISTORIA DA ARTE	11.978,70	1.110,67	0,00 €
2138	DEPART. DE HISTORIA I	10.350,79	0,00	0,00 €
2139	DEPART. DE HISTOR.MEDIEVAL E MODERNA	4.110,86	0,00	0,00 €
2140	DEPART. DE XEOGRAFIA	2.695,96	0,00	0,00 €
2141	DEPART. DE ANALISE MATEMATICA	4.231,35	0,00	0,00 €
2142	DEPART. DE MATEMATICA APLICADA	5.714,29	10.382,53	0,00 €
2143	DEPART. DE ALXEBRA	5.644,23	0,00	0,00 €
2144	DEPART. DE XEOMETRIA E TOPOLOXIA	6.899,06	3.181,95	0,00 €
2145	DEPART. DE ESTADISTICA E INVEST. OPERATIVA	6.099,48	3.102,45	0,00 €
2146	DEPART. DE QUIMICA INORGANICA	706,59	161,59	0,00 €
2147	DEPART. DE QUIMICA FISICA	14.932,31	913,54	0,00 €
2148	DEPART. DE QUIMICA ORGANICA	4.455,04	5.704,22	0,00 €
2149	DEPART. DE ENXEÑERIA QUIMICA		16.223,32	0,00 €
2150	DEPART. DE QUIMICA ANALIT.NUTRICION E BROM.	46.963,73	1.906,01	0,00 €
2151	DEPART. DE ELECTRONICA E COMPUTACION		4.499,82	0,00 €
2152	DEPART. DE CIENCIAS DA COMUNICACIÓN	61.681,16	0,00	0,00 €
2154	DEPART. DE PRODUCCIÓN VEXETAL	10.348,13	2.934,92	0,00 €
2155	DEPART. DE HISTORIA CONTEMPORÁNEA E DE	17.032,63	0,00	0,00 €
2157	DEPART. DE DIDACTICA, LINGUA E A LITERATURA	371,70	0,00	0,00 €
2158	DEPART. DE DIDACTICA DA EXPRESION MUSICAL	1.274,12	1.075,00	0,00 €
2159	DEPART. DE DIDACTICA DA LINGUA E A LITERAT	872,69	0,00	0,00 €
2160	DEPART. DE DIDACTICA DAS CIENCIAS EXPERIM.	5.867,84	229,00	0,00 €
2162	DEPART. DE LÓXICA E FILOSOFÍA MORAL	10.433,36	0,00	0,00 €
2163	DEPART. DE FARMACOLOXIA	11.819,29	60.101,21	0,00 €
2165	DEPART. DE MÉTODOS CUANTITATIVOS PARA A	9.564,11	5.350,86	0,00 €
2169	DEPART. DE ENXEÑERIA AGROFORESTAL	54.984,13	878,68	0,00 €
2174	DEPART. DE ANATOMIA PAT. E C.FORENSES		701,98	0,00 €
2176	DEPART. DE FILOLOXÍA ALEMANA		3.861,18	0,00 €
2179	DEPART. DE XENÉTICA	10.063,08	0,00	0,00 €
2180	DEPART. DE BIOLOXÍA CELULAR E ECOLOXÍA	11,35	85,32	0,00 €
2183	DEPART. DE BOTÁNICA	192,40	0,00	0,00 €
2185	DEPART. DE CIENCIAS CLÍNICAS VETERINARIAS	7.565,92	0,00	0,00 €
2187	DPTO. PSICOLOXÍA ORGANIZACIONAL, XURÍDICO	7.863,38	0,00	0,00 €
2200	REDE DE INFRAS. DE APOIO A INVESTIGACIÓN E O	1.051,61	0,00	0,00 €
2201	ÁREA DE ANIMAIS DE EXPERIMENTACIÓN	3.920,00	0,00	0,00 €
2210	UNIDADE DE ESPECTROSCOPÍA IR- RAMAN	139,00	0,00	0,00 €
2214	UNIDADE DE MAGNETOSUSCEPTIBILIDADE	842,98	0,00	0,00 €
2215	ÁREA DE MICROSCOPÍA ELECTRÓNICA	8.253,38	0,00	0,00 €

CÓDIGO	DESCRIPCIÓN	Valores das FI en activo	Valores das BD no exercicio 2014	Valores de Venta das BD do exercicio 2014
2216	UNIDADE DE ESPECTROMETRÍA DE MASAS	923,35	0,00	0,00 €
2217	UNIDADE DE ARQUEOMETRIA	147,93	0,00	0,00 €
2219	UNIDADE DE RAIOS X (MONOCRISTAL)	689,26	0,00	0,00 €
2220	UNIDADE DE ANÁLISE ELEMENTAL	3.184,17	0,00	0,00 €
2222	UNIDADE DE RESONANCIA MAGNÉTICA NUCLEAR	387,52	0,00	0,00 €
5010	FACULTADE DE BIOLOXÍA	66.835,64	1.905,66	0,00 €
5011	FACULTADE DE CIENCIAS	20.841,04	465,00	0,00 €
5012	FACULTADE DE CIENCIAS DA COMUNICACIÓN	2.822,73	0,00	0,00 €
5013	FACULTADE DE ADMINISTRACIÓN E DIRECC. DE	6.940,50	4.266,38	0,00 €
5014	FACULTADE DE CIENCIAS POLÍTICAS	19.439,69	107,09	0,00 €
5015	FACULTADE DE CIENCIAS ECONÓMICAS E EMPRS.	12.331,87	13.127,55	0,00 €
5016	FACULTADE DE CIENCIAS DA EDUCACIÓN	77.444,26	712,95	0,00 €
5017	FACULTADE DE FORMACIÓN DE PROFESORADO	3.806,14	0,00	0,00 €
5024	FACULTADE DE RELACIÓNS LABORAIS	2.903,18	0,00	0,00 €
5025	FACULTADE DE DEREITO	32.875,73	4.507,95	0,00 €
5035	FACULTADE DE FARMACIA	77.160,47	3.036,78	0,00 €
5040	FACULTADE DE FILOLOXÍA	64.809,12	2.782,61	0,00 €
5045	FACULTADE DE FILOSOFÍA	2.434,95	5.026,74	0,00 €
5050	FACULTADE DE FÍSICA	39.879,79	0,00	0,00 €
5053	FACULTADE DE HUMANIDADES		949,08	0,00 €
5055	FACULTADE DE MEDICINA E ODONTOLOXÍA	237.606,84	16.954,53	0,00 €
5056	FACULTADE DE ÓPTICA E OPTOMETRÍA	23.920,79	0,00	0,00 €
5057	FACULTADE DE ENFERMERÍA	27.350,32	0,00	0,00 €
5060	FACULTADE DE MATEMÁTICAS	25.932,73	3.011,96	0,00 €
5064	FACULTADE DE PSICOLOXÍA	5.582,48	2.842,32	0,00 €
5065	FACULTADE DE QUÍMICA	19.373,44	2.989,51	0,00 €
5070	FACULTADE DE VETERINARIA	211.359,58	3.786,46	0,00 €
5075	FACULTADE DE XEOGRAFÍA E HISTORIA	4.576,22	1.075,81	0,00 €
5240	ESCOLA POLITÉCNICA SUPERIOR	10.390,81	12.910,33	0,00 €
5250	ESCOLA TÉCNICA SUPERIOR DE ENXEÑERÍA	92.308,31	133,44	0,00 €
5413	ESCOLA UNIVERSITARIA DE FORMACIÓN DO		19.236,36	0,00 €
5423	ESCOLA UNIVERSITARIA DE EMPRESARIAIS LUGO		168,28	0,00 €
5431	ESCOLA UNIVERSITARIA DE ENFERMERÍA	626,26	2.249,05	0,00 €
5470	ESCOLA UNIVERSITARIA DE ÓPTICA		210,17	0,00 €
5501	CENTRO DE POSTGRAO (CPG)		1.885,00	0,00 €
5502	CENTRO DE TECNOLOXÍAS PARA A APRENDIZAXE	1.790,48	0,00	0,00 €
5503	ESCOLA DE DOUTORAMENTO INTERNACIONAL	2.848,02	0,00	0,00 €
6010	INSTITUTO DE CIENCIAS DA EDUCACIÓN (ICE)	3.675,67	0,00	0,00 €
6015	INST. DE ESTUDIOS E DESENV. DE GALICIA	12.106,00	1.677,44	0,00 €
6020	CENTRO DE LINGUAS MODERNAS (CLM)	8.139,51	2.509,61	0,00 €
6025	INSTITUTO DA LINGUA GALEGA (ILG)	27.040,29	0,00	0,00 €
6030	INSTITUTO DE CRIMINOLOXÍA	1.036,32	0,00	0,00 €
6040	INSTITUTO DE CIENCIAS FORENSES "LUIS	14.654,48	0,00	0,00 €
6045	INSTITUTO DE INVESTIGACIÓN E ANÁLISES	750,44	139,20	0,00 €
6055	INSTITUTO DE DEREITO INDUSTRIAL	395,87	0,00	0,00 €
6065	INSTITUTO DE INVESTIGACIÓNS TECNOLÓXICAS	29.156,86	39.867,84	0,00 €
6070	INSTITUTO DE MATEMÁTICAS	538,69	0,00	0,00 €
6075	INSTITUTO DE ACUICULTURA	6.575,40	0,00	0,00 €
6095	INST. DE BIODIV. AGRARIA E DESENV. RURAL	2.141,46	0,00	0,00 €
6510	ESCOLA PRÁCTICA XURÍDICA		193,81	0,00 €
7010	BIBLIOTECA XERAL	12.116,64	8.827,76	0,00 €
7011	BIBLIOTECA INTERCENTROS CAMPUS LUGO		1.136,39	0,00 €

Informe de Xestión 2014

CÓDIGO	DESCRIPCIÓN	Valores das FI en activo	Valores das BD no exercicio 2014	Valores de Venta das BD do exercicio 2014
7012	BIBLIOTECA CONCEPCIÓN ARENAL	600,00	0,00	0,00 €
7015	ARQUIVO HISTÓRICO	1.621,50	312,82	0,00 €
7020	SERVIZO DE MEDIOS AUDIOVISUAIS (SERVIMAV)	6.075,02	15.637,31	0,00 €
7025	SERVIZO DE PUBLICACIÓNS E INTERCAMBIO	378,45	0,00	0,00 €
7031	ÁREA DE XESTIÓN E VALORIZACIÓN DE I+D+I	44,77	0,00	0,00 €
7032	ÁREA DE RECURSOS DE APOIO Á INVESTIGACIÓN	2.163,22	0,00	0,00 €
7040	OBSERVATORIO ASTRONÓMICO "RAMÓN MARÍA	532,73	0,00	0,00 €
7050	MUSEO DE HISTORIA NATURAL "LUIS IGLESIAS"	583,72	0,00	0,00 €
7061	ESTACIÓN HIDROBIOLOXÍA "ENCORO DO CON"	1.887,03	0,00	0,00 €
7505	ÁREA TECNOLOXÍA DA INFORMACIÓN	255.694,82	1.235,40	0,00 €
7510	IMPRESA UNIVERSITARIA	620,49	1.375,15	0,00 €
7520	CENTRO DE DOCUMENTACIÓN EUROPEA	990,91	0,00	0,00 €
7525	OFICINA DE ARQUITECTURA E URBANISMO (OUA)		1.027,73	0,00 €
7533	UNIDADE DE MANTEMENTO E SEGURIDADE	8.321,24	0,00	0,00 €
7535	ESCOLA INFANTIL BREOGÁN	153,31	0,00	0,00 €
7540	ÁREA DE DEPORTES	800,00	0,00	0,00 €
7600	SISTEMA UNIVERSITARIO DE RESIDENCIAS (SUR)	2.154,70	0,00	0,00 €
7610	COLEXIO MAIOR FONSECA	852,74	0,00	0,00 €
7615	COLEXIO MAIOR RODRÍGUEZ CADARSO	144,96	0,00	0,00 €
7620	COLEXIO MAIOR SAN CLEMENTE	751,40	0,00	0,00 €
7630	RESIDENCIA UNIVERSITARIA BURGO DAS NACIÓNS	1.123,13	103,67	0,00 €
7635	RESIDENCIA UNIVERSITARIA MONTE DA CONDESA	5.651,32	0,00	0,00 €
7640	RESIDENCIA UNIVERSITARIA XESÚS DE BAL E GAI	61,98	12.107,22	0,00 €
8010	OFICINA REITOR	6.708,14	0,00	0,00 €
8011	VCR. DE RESPONSABILIDADE SOCIAL E CALIDADE		938,85	0,00 €
8012	VCR. RELACIÓNS INSTITUCIONAIS		1.184,00	0,00 €
8014	VICERREITORIA DE ECONOMIA E	80.873,50	0,00	0,00 €
8016	VI. INFRAESTRUCTURAS		292,78	0,00 €
8017	VCR. DE RELACIÓNS EXTERIORES E	808,72	778,50	0,00 €
8020	VCR. COORDENACIÓN E PLANIFICACIÓN CAMPUS	9.591,34	5.984,61	0,00 €
8021	VIC. DE COMUNICACIÓN E COORDINACIÓN	1.994,30	0,00	0,00 €
8022	VIC. DE ESTUDANTES, CULTURA E RESP. SOC.	5.396,84	0,00	0,00 €
8023	VCR. DE ESTUDANTES E FORMACIÓN CONTINUA		43,68	0,00 €
8024	VCR. DE ESTUDANTES, CULTURA E FORMACIÓN	3.063,65	517,09	0,00 €
8029	VCR.DE TITULACIÓNS E PERSOAL DOCENTE E	18.154,63	0,00	0,00 €
8031	VIC. DE INTERNACIONALIZACIÓN	2.447,16	0,00	0,00 €
8035	VCR. DE EXTENSIÓN UNIVERSITARIA, CULTURA E		1.454,09	0,00 €
8040	VCR. DE ESTUDIANTES E RELACIÓNS		139,00	0,00 €
8041	VCR.DE COMUNIDADE UNIVERS. E COMPROMISO		574,22	0,00 €
8045	VCR. DE ECONOMÍA E FINANCIAMENTO		2.872,10	0,00 €
8050	VCR. DE INVESTIGACIÓN E INNOVACIÓN	4.434,30	45.729,57	0,00 €
8060	SECRETARÍA XERAL	2.180,70	986,00	0,00 €
8075	XERENCIA	139.512,54	390,06	0,00 €
8110	VICEXERENCIA LUGO	3.834,45	0,00	0,00 €
8140	SERVICIO DE XESTIÓN ECONÓMICA		12.106,43	0,00 €
TOTAIS		4.257.944,80€	463.739,20€	0,00 €

Acumulado a 31/12/2014
Agrupado por: Centro de custo

CÓDIGO	DESCRICIÓN	Valores das FI en activo	Valores das BD no exercicio 2014	Valores de Venta das BD do exercicio 2014
0000	ALMACÉN DA UNIVERSIDADE	273.020,98	0	0,00 €
1111	UNIVERSIDADE DE SANTIAGO	2.039.968,06	925,56	0,00 €
1112	COMPLEXO DOCENTE LUGO	269.420,99	0	0,00 €
2002	CENTRO DE INVESTIGACIÓN EN QUÍMICA	3.223.414,51	0	0,00 €
2003	CENTRO DE INVESTIGACIÓN EN MEDICINA	6.088.468,54	4.028,67	0,00 €
2005	CENTRO DE INVESTIGACIÓN EN TECNOLOXÍAS DA	752.788,13	0	0,00 €
2009	AULA DE PRODUTOS LACTEOS	1.075.387,25	0	0,00 €
2101	DEPART. DE DEREITO PUBLICO E TEORIA DO EST	176.471,47	2.470,84	0,00 €
2102	DEPART. DE DEREITO MERCANTIL E DO TRABALLO	131.867,61	1.709,51	0,00 €
2103	DEPART. DE DEREITO COMUN	158.861,73	1.600,65	0,00 €
2104	DEPART. DE DEREITO PUBLICO ESPECIAL	200.375,93	2.020,96	0,00 €
2105	DEPART. DE SOCIOLOXÍA E CIENCIA P. E DA	77.070,23	0	0,00 €
2106	DEPART. DE HISTORIA E INSTITUCIONS ECONOM.	96.430,02	2.032,40	0,00 €
2107	DEPART. DE ECONOMIA APLICADA	142.226,08	2.342,72	0,00 €
2108	DEPART. DE FUNDAMENTOS DA ANALISE	182.360,21	856,08	0,00 €
2109	DEPART. DE ECONOMIA FINANC.E CONTABILIDADE	248.809,25	2.276,08	0,00 €
2110	DEPART. DE ORGANIZACION DE EMPRESAS	102.171,24	3.160,04	0,00 €
2111	DEPART. DE BIOQUIMICA E BIOLOXIA MOLECULAR	1.068.721,20	0	0,00 €
2112	DEPART. DE MICROBIOLOXIA E PARASITOLOXIA	2.079.626,32	12.266,26	0,00 €
2113	DEPART. DE FISIOLOXIA	2.019.814,69	7.062,00	0,00 €
2114	DEPART. DE EDAFOLOXIA E QUIMICA AGRICOLA	1.214.827,51	0	0,00 €
2115	DEPART. DE BIOLOXIA FUNDAMENTAL	712.603,75	0	0,00 €
2116	DEPART. DE BIOLOXIA ANIMAL	643.199,36	1.909,43	0,00 €
2117	DEPART. DE BIOLOXIA VEXETAL	1.020.783,28	1.300,00	0,00 €
2118	DEPART. DE PSIQUIATRIA,RADIOL.E SAUDE	327.591,35	0	0,00 €
2119	DEPART. DE CIRURXIA	389.259,68	0	0,00 €
2120	DEPART. DE CIENCIAS MORFOLÓXICAS	765.339,64	0	0,00 €
2121	DEPART. DE PEDIATRIA	418.385,03	0	0,00 €
2122	DEPART. DE FILOLOXIA GALEGA	203.134,13	1.199,00	0,00 €
2123	DEPART. DE FILOLOXIA FRANCESA E ITALIANA	66.968,54	0	0,00 €
2124	DEPART. DE LITERATURA ESPAÑOLA, TEORÍA. DA	253.489,62	0	0,00 €
2125	DEPART. DE FILOLOXIA INGLESA	235.902,98	0	0,00 €
2126	DEPART. DE LATIN E GREGO	68.420,67	0	0,00 €
2127	DEPART. DE PSICOLOXIA CLINICA E PSICOBIOLO.	820.716,62	3.707,49	0,00 €
2128	DEPART. DE PSICOLOXIA EVOLUTIVA E DA EDUC.	196.483,29	10.999,35	0,00 €
2129	DEPART. DE FILOSOFIA E ANTROPOLOXIA SOCIAL	122.815,49	0	0,00 €
2130	DEPART. DE DIDACTICA E ORGANIZAC. ESCOLAR	266.199,58	3.208,30	0,00 €
2131	DEPART. DE TEORIA E HISTORIA DA EDUCACION	272.299,21	1.596,02	0,00 €
2132	DEPART. DE PSICOLOXIA SOCIAL, BÁSICA E	673.237,44	4.141,73	0,00 €
2133	DEPART. MÉTODOS DE INVESTIG. E DIAGNÓSTICO	174.505,61	1.409,98	0,00 €
2134	DEPART. DE FISICA APLICADA	2.835.467,97	4.628,54	0,00 €
2135	DEPART. DE FISICA DA MATERIA CONDENSADA	2.122.411,92	0	0,00 €
2136	DEPART. DE FISICA DE PARTICULAS	2.422.541,55	0	0,00 €
2137	DEPART. DE HISTORIA DA ARTE	378.251,51	1.110,67	0,00 €
2138	DEPART. DE HISTORIA I	373.786,21	0	0,00 €
2139	DEPART. DE HISTOR.MEDIEVAL E MODERNA	165.278,71	0	0,00 €
2140	DEPART. DE XEOGRAFIA	335.475,12	0	0,00 €
2141	DEPART. DE ANALISE MATEMATICA	154.345,40	0	0,00 €
2142	DEPART. DE MATEMATICA APLICADA	563.654,47	10.382,53	0,00 €

CÓDIGO	DESCRIPCIÓN	Valores das FI en activo	Valores das BD no exercicio 2014	Valores de Venta das BD do exercicio 2014
2143	DEPART. DE ALXEBRA	227.393,60	0	0,00 €
2144	DEPART. DE XEOMETRIA E TOPOLOXIA	199.380,25	3.181,95	0,00 €
2145	DEPART. DE ESTADISTICA E INVEST. OPERATIVA	486.473,03	3.102,45	0,00 €
2146	DEPART. DE QUIMICA INORGANICA	811.570,08	161,59	0,00 €
2147	DEPART. DE QUIMICA FISICA	3.351.111,15	913,54	0,00 €
2148	DEPART. DE QUIMICA ORGANICA	2.729.667,86	5.704,22	0,00 €
2149	DEPART. DE ENXEÑERIA QUIMICA	2.902.479,34	16.223,32	0,00 €
2150	DEPART. DE QUIMICA ANALIT.NUTRICION E BROM.	4.002.690,06	1.906,01	0,00 €
2151	DEPART. DE ELECTRONICA E COMPUTACION	1.053.995,18	4.499,82	0,00 €
2152	DEPART. DE CIENCIAS DA COMUNICACIÓN	362.830,55	0	0,00 €
2153	DEPART. DE FARMACIA E TECNOLOXÍA	1.260.451,15	0	0,00 €
2154	DEPART. DE PRODUCCIÓN VEXETAL	755.403,54	2.934,92	0,00 €
2155	DEPART. DE HISTORIA CONTEMPORÁNEA E DE	238.416,38	0	0,00 €
2157	DEPART. DE DIDACTICA, LINGUA E A LITERATURA	26.370,09	0	0,00 €
2158	DEPART. DE DIDACTICA DA EXPRESION MUSICAL	42.964,12	1.075,00	0,00 €
2159	DEPART. DE DIDACTICA DA LINGUA E A LITERAT	8.561,22	0	0,00 €
2160	DEPART. DE DIDACTICA DAS CIENCIAS EXPERIM.	69.085,51	229	0,00 €
2161	DEPART. DE ENFERMERIA	76.656,90	0	0,00 €
2162	DEPART. DE LÓXICA E FILOSOFÍA MORAL	110.205,28	0	0,00 €
2163	DEPART. DE FARMACOLOXIA	3.177.509,23	60.101,21	0,00 €
2165	DEPART. DE MÉTODOS CUANTITATIVOS PARA A	181.731,09	5.350,86	0,00 €
2166	DEPART. DE MEDICINA	1.000.782,42	0	0,00 €
2167	DEPART. DE PATOLOXIA ANIMAL	887.657,95	0	0,00 €
2168	DEPART. DE OBSTETRICIA E XINECOLOXIA	67.546,79	0	0,00 €
2169	DEPART. DE ENXEÑERIA AGROFORESTAL	2.435.965,43	878,68	0,00 €
2173	DEPART. DE ANATOMIA E PRODUCCION ANIMAL	440.336,95	0	0,00 €
2174	DEPART. DE ANATOMIA PAT. E C.FORENSES	1.545.065,93	701,98	0,00 €
2175	DEPART. DE LINGUA ESPAÑOLA	147.819,83	0	0,00 €
2176	DEPART. DE FILOLOXÍA ALEMANA	43.121,34	3.861,18	0,00 €
2177	DEPART. DE DERMATOLOXÍA E	65.300,78	0	0,00 €
2178	DEPART. DE ESTOMATOLOXÍA	790.858,12	0	0,00 €
2179	DEPART. DE XENÉTICA	869.780,50	0	0,00 €
2180	DEPART. DE BIOLOXÍA CELULAR E ECOLOXÍA	246.801,63	85,32	0,00 €
2181	DEPART. DE SOCIOLOXÍA	6.101,99	0	0,00 €
2182	DEPART. DE CIENCIA POLÍTICA E DA	1.734,81	0	0,00 €
2183	DEPART. DE BOTÁNICA	115.512,05	0	0,00 €
2184	DEPART. DE FISIOLOXÍA VEXETAL	56.504,10	0	0,00 €
2185	DEPART. DE CIENCIAS CLÍNICAS VETERINARIAS	272.781,14	0	0,00 €
2186	DEPART. DE FILOLOXÍA INGLESA E ALEMÁ	1.867,43	0	0,00 €
2187	DPTO. PSICOLOXÍA ORGANIZACIONAL, XURÍDICO	7.863,38	0	0,00 €
2200	REDE DE INFRAS. DE APOIO A INVESTIGACIÓN E O	258.675,34	0	0,00 €
2201	ÁREA DE ANIMAIS DE EXPERIMENTACIÓN	147.852,03	0	0,00 €
2202	HERBARIO	8.077,23	0	0,00 €
2203	ÁREA DE RADIOISOTOPOS E PROTECCIÓN	148.694,49	0	0,00 €
2204	UNIDADE DE SOPRADO DE VIDRIO E CUARZO	9.539,20	0	0,00 €
2210	UNIDADE DE ESPECTROSCOPIA IR- RAMAN	172.801,63	0	0,00 €
2211	ÁREA DE APOIO Á INVESTIGACIÓN	1.498.872,85	0	0,00 €
2212	UNIDADE DE CARACTERIZACIÓN DE SÓLIDOS	24.937,72	0	0,00 €
2213	UNIDADE DE LICUACIÓN DE NITRÓXENO E DE	162.050,64	0	0,00 €
2214	UNIDADE DE MAGNETOSUSCEPTIBILIDADE	220.849,24	0	0,00 €
2215	ÁREA DE MICROSCOPIA ELECTRÓNICA	1.474.185,92	0	0,00 €
2216	UNIDADE DE ESPECTROMETRÍA DE MASAS	2.366.152,37	0	0,00 €

CÓDIGO	DESCRIPCIÓN	Valores das FI en activo	Valores das BD no exercicio 2014	Valores de Venta das BD do exercicio 2014
2217	UNIDADE DE ARQUEOMETRIA	705,23	0	0,00 €
2218	ÁREA DE APOIO Á INV. FÍSICOQUÍMICA E DE	534.751,71	0	0,00 €
2219	UNIDADE DE RAIOS X (MONOCRISTAL)	968.090,17	0	0,00 €
2220	UNIDADE DE ANÁLISE ELEMENTAL	99.202,69	0	0,00 €
2221	UNIDADE DE RAIOS X (PO CRISTALINO)	218.761,00	0	0,00 €
2222	UNIDADE DE RESONANCIA MAGNÉTICA NUCLEAR	2.559.343,79	0	0,00 €
2502	ESTACIÓN DE BIOLOXÍA MARIÑA DA GRANA	7.509,82	0	0,00 €
5010	FACULDADE DE BIOLOXÍA	8.612.444,05	1.905,66	0,00 €
5011	FACULDADE DE CIENCIAS	3.985.724,96	465	0,00 €
5012	FACULDADE DE CIENCIAS DA COMUNICACIÓN	2.391.956,83	0	0,00 €
5013	FACULDADE DE ADMINISTRACIÓN E DIRECC. DE	314.360,95	4.266,38	0,00 €
5014	FACULDADE DE CIENCIAS POLÍTICAS	1.347.743,25	107,09	0,00 €
5015	FACULDADE DE CIENCIAS ECONÓMICAS E EMPRS.	2.553.865,24	13.127,55	0,00 €
5016	FACULDADE DE CIENCIAS DA EDUCACIÓN	1.108.496,46	712,95	0,00 €
5017	FACULDADE DE FORMACIÓN DE PROFESORADO	9.571,93	0	0,00 €
5020	SEGUNDO CICLO EMPRESARIAIS	45.223,13	0	0,00 €
5024	FACULDADE DE RELACIÓNS LABORAIS	42.181,57	0	0,00 €
5025	FACULDADE DE DEREITO	2.084.250,96	4.507,95	0,00 €
5035	FACULDADE DE FARMACIA	9.362.643,73	3.036,78	0,00 €
5040	FACULDADE DE FILOLOXÍA	3.300.574,16	2.782,61	0,00 €
5045	FACULDADE DE FILOSOFÍA	1.585.547,51	5.026,74	0,00 €
5050	FACULDADE DE FÍSICA	7.792.002,77	0	0,00 €
5053	FACULDADE DE HUMANIDADES	742.293,28	949,08	0,00 €
5055	FACULDADE DE MEDICINA E ODONTOLOXÍA	11.092.372,80	16.954,53	0,00 €
5056	FACULDADE DE ÓPTICA E OPTOMETRÍA	109.420,09	0	0,00 €
5057	FACULDADE DE ENFERMERÍA	98.505,77	0	0,00 €
5060	FACULDADE DE MATEMÁTICAS	1.609.597,84	3.011,96	0,00 €
5064	FACULDADE DE PSICOLOXÍA	1.859.072,12	2.842,32	0,00 €
5065	FACULDADE DE QUÍMICA	7.931.405,50	2.989,51	0,00 €
5070	FACULDADE DE VETERINARIA	12.780.225,68	3.786,46	0,00 €
5075	FACULDADE DE XEOGRAFÍA E HISTORIA	2.505.017,92	1.075,81	0,00 €
5240	ESCOLA POLITÉCNICA SUPERIOR	6.129.097,86	12.910,33	0,00 €
5250	ESCOLA TÉCNICA SUPERIOR DE ENXEÑERÍA	2.572.123,25	133,44	0,00 €
5413	ESCOLA UNIVERSITARIA DE FORMACIÓN DO	1.525.154,35	19.236,36	0,00 €
5418	ESCOLA UNIVERSITARIA DE RELACIÓNS LABORAIS	461.338,28	0	0,00 €
5423	ESCOLA UNIVERSITARIA DE EMPRESARIAIS LUGO	880.205,37	168,28	0,00 €
5431	ESCOLA UNIVERSITARIA DE ENFERMERÍA	1.097.770,11	2.249,05	0,00 €
5470	ESCOLA UNIVERSITARIA DE ÓPTICA	1.330.266,93	210,17	0,00 €
5501	CENTRO DE POSTGRAO (CPG)	71.318,96	1.885,00	0,00 €
5502	CENTRO DE TECNOLOXÍAS PARA A APRENDIZAXE	217.425,15	0	0,00 €
5503	ESCOLA DE DOUTORAMENTO INTERNACIONAL	3.256,49	0	0,00 €
6010	INSTITUTO DE CIENCIAS DA EDUCACIÓN (ICE)	327.191,98	0	0,00 €
6015	INST. DE ESTUDIOS E DESENV. DE GALICIA	362.007,57	1.677,44	0,00 €
6020	CENTRO DE LINGUAS MODERNAS (CLM)	185.920,18	2.509,61	0,00 €
6021	CENTRO DE LINGUAS MODERNAS (CLM LUGO)	6.077,02	0	0,00 €
6025	INSTITUTO DA LINGUA GALEGA (ILG)	540.720,79	0	0,00 €
6030	INSTITUTO DE CRIMINOLOXÍA	70.259,27	0	0,00 €
6035	INSTITUTO DE CERÁMICA	2.457.909,38	0	0,00 €
6040	INSTITUTO DE CIENCIAS FORENSES "LUIS	1.834.315,36	0	0,00 €
6045	INSTITUTO DE INVESTIGACIÓN E ANÁLISES	2.223.223,30	139,2	0,00 €
6050	INSTITUTO DE CIENCIAS NEUROLÓXICAS	33.957,80	0	0,00 €
6055	INSTITUTO DE DEREITO INDUSTRIAL	45.049,84	0	0,00 €

CÓDIGO	DESCRIPCIÓN	Valores das FI en activo	Valores das BD no exercicio 2014	Valores de Venta das BD do exercicio 2014
6060	INSTITUTO GALEGO DE FÍSICA DE ALTAS	11.106,69	0	0,00 €
6065	INSTITUTO DE INVESTIGACIÓNS TECNOLÓXICAS	3.513.086,80	39.867,84	0,00 €
6070	INSTITUTO DE MATEMÁTICAS	98.062,84	0	0,00 €
6075	INSTITUTO DE ACUICULTURA	1.565.201,78	0	0,00 €
6080	INSTITUTO DE FARMACIA INDUSTRIAL	433.075,04	0	0,00 €
6085	INSTITUTO DE INFORMÁTICA	4.295,18	0	0,00 €
6090	INSTITUTO DE ORTOPEDIA E BANCO TECIDOS	210.447,25	0	0,00 €
6095	INST. DE BIODIV. AGRARIA E DESENV. RURAL	159.006,14	0	0,00 €
6510	ESCOLA PRÁCTICA XURÍDICA	156.124,96	193,81	0,00 €
7010	BIBLIOTECA XERAL	2.399.107,28	8.827,76	0,00 €
7011	BIBLIOTECA INTERCENTROS CAMPUS LUGO	182.598,01	1.136,39	0,00 €
7012	BIBLIOTECA CONCEPCIÓN ARENAL	104.708,34	0	0,00 €
7015	ARQUIVO HISTÓRICO	877.494,36	312,82	0,00 €
7020	SERVIZO DE MEDIOS AUDIOVISUAIS (SERVIMAV)	1.895.325,34	15.637,31	0,00 €
7025	SERVIZO DE PUBLICACIÓNS E INTERCAMBIO	113.296,71	0	0,00 €
7030	CENTRO DE INNOVACIÓN E TRANSF. DE TECNOL.	153.094,25	0	0,00 €
7031	ÁREA DE XESTIÓN E VALORIZACIÓN DE I+D+I	5.336,14	0	0,00 €
7032	ÁREA DE RECURSOS DE APOIO Á INVESTIGACIÓN	26.891,09	0	0,00 €
7035	CENTRO DE INNOVACIÓN E TRANSF. DE TEC.	63.715,99	0	0,00 €
7040	OBSERVATORIO ASTRONÓMICO "RAMÓN MARÍA	613.201,78	0	0,00 €
7045	SERVIZO DE TRADUCCIÓN	4.456,34	0	0,00 €
7050	MUSEO DE HISTORIA NATURAL "LUIS IGLESIAS"	489.656,02	0	0,00 €
7055	CENTRO DE ESTUDIOS AVANZADOS	331.477,30	0	0,00 €
7060	ESTACIÓN BIOLOXÍA MARIÑA DA GRAÑA	816.837,23	0	0,00 €
7061	ESTACIÓN HIDROBIOLOXÍA "ENCORO DO CON"	194.876,93	0	0,00 €
7062	ESTACIÓN DE BIOLOXÍA DO COUREL	97.611,09	0	0,00 €
7065	OFICINA DE INVESTIGACIÓN E TECNOLOXÍA	71.083,20	0	0,00 €
7075	CENTRO DE ESTUDIOS DE Hª E CULTURA DA CID.	8.004,00	0	0,00 €
7505	ÁREA TECNOLOXÍA DA INFORMACIÓN	4.579.597,72	1.235,40	0,00 €
7506	ÁREA DE INFORMACIÓN E COMUNICACIÓN	2.996,63	0	0,00 €
7510	IMPRESA UNIVERSITARIA	777.619,01	1.375,15	0,00 €
7515	SERVIZOS INFORMÁTICOS (SEIN)	1.433.077,98	0	0,00 €
7516	SERVIZO DE PREVENCIÓN DE RISCOS	32.366,80	0	0,00 €
7520	CENTRO DE DOCUMENTACIÓN EUROPEA	15.604,00	0	0,00 €
7523	ÁREA DE INFRAESTRUTURAS	10.355,71	0	0,00 €
7524	OFICINA DE ARQUITECTURA E URBANISMO (OUA	3.112,39	0	0,00 €
7525	OFICINA DE ARQUITECTURA E URBANISMO (OUA)	182.678,21	1.027,73	0,00 €
7526	OFICINA DE XESTIÓN DE INFRAESTRUTURAS	17.411,53	0	0,00 €
7527	OFICINA XESTIÓN INFRAESTRUTURAS (OXI) LUGO	1.112,19	0	0,00 €
7530	SERVIZO DE MANTEMENTO	96.645,31	0	0,00 €
7532	UNIDADE DE INFRAESTRUTURAS - LUGO	1.940,59	0	0,00 €
7533	UNIDADE DE MANTEMENTO E SEGURIDADE	18.420,46	0	0,00 €
7535	ESCOLA INFANTIL BREOGÁN	115.500,71	0	0,00 €
7540	ÁREA DE DEPORTES	893.558,86	0	0,00 €
7545	SERVIZO DE TELEDOCUMENTACIÓN	2.456,84	0	0,00 €
7550	SERVIZO DE COMUNICACIÓNS (SECUS)	1.084.638,79	0	0,00 €
7551	SERVIZO DE ATENCIÓN A USUARIOS E SISTEMAS	187.101,36	0	0,00 €
7555	AULA DE INFORMÁTICA DE SANTIAGO	78.278,89	0	0,00 €
7560	AULA DE INFORMÁTICA DE LUGO	43.628,45	0	0,00 €
7565	GABINETE DE COMUNICACIÓN	14.621,82	0	0,00 €
7570	SERVIZO DE NORMALIZACIÓN LINGÜÍSTICA	33.696,32	0	0,00 €
7575	VALEDOR DA COMUNIDADE UNIVERSITARIA	4.986,89	0	0,00 €

CÓDIGO	DESCRIPCIÓN	Valores das FI en activo	Valores das BD no exercicio 2014	Valores de Venta das BD do exercicio 2014
7600	SISTEMA UNIVERSITARIO DE RESIDENCIAS (SUR)	7.681,45	0	0,00 €
7610	COLEXIO MAIOR FONSECA	339.976,69	0	0,00 €
7615	COLEXIO MAIOR RODRÍGUEZ CADARSO	267.582,11	0	0,00 €
7620	COLEXIO MAIOR SAN CLEMENTE	157.812,25	0	0,00 €
7630	RESIDENCIA UNIVERSITARIA BURGO DAS NACIÓNS	623.951,48	103,67	0,00 €
7635	RESIDENCIA UNIVERSITARIA MONTE DA CONDESA	3.623.293,05	0	0,00 €
7640	RESIDENCIA UNIVERSITARIA XESÚS DE BAL E GAI	336.837,88	12.107,22	0,00 €
7645	RESIDENCIA UNIV JIMENA Y ELISA FDEZ. DE LA	151.313,86	0	0,00 €
8010	OFICINA REITOR	186.709,01	0	0,00 €
8011	VCR. DE RESPONSABILIDADE SOCIAL E CALIDADE	244.586,52	938,85	0,00 €
8012	VCR. RELACIÓNS INSTITUCIONAIS	14.334,06	1.184,00	0,00 €
8013	VICERREITORIA DE POLITICA INTERNACIONAL	15.108,06	0	0,00 €
8014	VICERREITORIA DE ECONOMIA E	5.852.113,73	0	0,00 €
8015	VCR. DE TECNOLOXÍAS E INFRAESTRUCTURAS	555.914,11	0	0,00 €
8016	VI. INFRAESTRUCTURAS	1.202.661,16	292,78	0,00 €
8017	VCR. DE RELACIÓNS EXTERIORES E	14.275,54	778,5	0,00 €
8020	VCR. COORDENACIÓN E PLANIFICACIÓN CAMPUS	398.552,85	5.984,61	0,00 €
8021	VIC. DE COMUNICACIÓN E COORDINACIÓN	1.994,30	0	0,00 €
8022	VIC. DE ESTUDANTES, CULTURA E RESP. SOC.	5.396,84	0	0,00 €
8023	VCR. DE ESTUDANTES E FORMACIÓN CONTINUA	74.354,91	43,68	0,00 €
8024	VCR. DE ESTUDANTES, CULTURA E FORMACIÓN	75.094,58	517,09	0,00 €
8025	VCR. ORDENACIÓN ACADÉMICA E TITULACIÓNS	151.734,95	0	0,00 €
8026	VCR. DE PERSOAL DOCENTE E INVESTIGADOR	85.590,90	0	0,00 €
8027	VCR. DE TERCEIRO CICLO E EXTENSIÓN DOCENTE	31	0	0,00 €
8028	VCR. DE ESTUDOS DE GRAO E POSGRAO	19.068,95	0	0,00 €
8029	VCR. DE TITULACIÓNS E PERSOAL DOCENTE E	39.649,77	0	0,00 €
8030	VCR. DE PROFESORADO	31.317,40	0	0,00 €
8031	VIC. DE INTERNACIONALIZACIÓN	2.447,16	0	0,00 €
8035	VCR. DE EXTENSIÓN UNIVERSITARIA, CULTURA E	669.601,60	1.454,09	0,00 €
8040	VCR. DE ESTUDIANTES E RELACIÓNS	506.839,43	139	0,00 €
8041	VCR. DE COMUNIDADE UNIVERS. E COMPROMISO	209.635,13	574,22	0,00 €
8045	VCR. DE ECONOMÍA E FINANCIAMENTO	18.153.330,07	2.872,10	0,00 €
8050	VCR. DE INVESTIGACIÓN E INNOVACIÓN	8.290.173,15	45.729,57	0,00 €
8055	VCR. DE COMUNICACIÓN E PROXECCIÓN	22.914,66	0	0,00 €
8060	SECRETARÍA XERAL	138.522,83	986	0,00 €
8070	CONSELLO SOCIAL	183.902,77	0	0,00 €
8075	XERENCIA	3.611.967,11	390,06	0,00 €
8110	VICEXERENCIA LUGO	223.902,03	0	0,00 €
8120	SERVIZO DE CONTABILIDADE E PRESUPOSTOS	9.485,49	0	0,00 €
8125	SERVIZO XESTIÓN DA CALIDADE E CONTROL	3.948,42	0	0,00 €
8140	SERVIZO DE XESTIÓN ECONÓMICA	1.544.094,93	12.106,43	0,00 €
TOTAIS		258.481.426,80€	463.739,20€	0,00 €

4.2. RELACIÓN VALORADA DO INVENTARIO DE BENS MOBLES E INMOBLES

CAMPUS	EDIFICIO/Enderezo	Estudos/uso	cód.	Nº inv.	Cód. corp	Sup. constr.	Ano de constr.	Últimas reformas	Valor catastro	V.mercado (en €)	Custo reposición (en €)
Santiago	Facultade de Medicina, Rúa San Francisco 1	Medicina	SH	1001	00055	21.176	1924	1995	3.279.000,00	12.950.634,00	23.709.928,00
Santiago	Animalario da Facultade de Medicina	Medicina (animalario)	SH	1002	00135	85	1967			9.290,00	14.869,00
Santiago	Estomatoloxía. Rúa de Carretas s.n.	Odontoloxía	SH	1003	00245	5092	1985	1992	1.773.140,00	1.823.949,00	2.386.018,00
Santiago	Xeografía e Historia. Praza Universidade, 1	Xeografía e Historia	SH	1004	00040	13414	1798	1994	2.514.227,00	7.533.387,00	15.018.685,00
Santiago	Cafetería da Facultade de Xeografía e Historia	Xeografía e Hª (Cafetería)	SH	1005	00125	206	1965			43.307,00	64.867,00
Santiago	Instituto da Lingua Galega. Praza da Universidade	Lingua Galega	SH	1006	00025	1091	1650	1994	441.494,00	824.218,00	1.221.509,00
Santiago	Arquivo Histórico Universitario. Casas Reais	Arquivos	SH	1007	00050	2.202	1919	1985	406.156,00	994.950,00	1.482.384,00
Santiago	Pazo de Fonseca. Biblioteca Xeral. Praza de Fonseca.	Biblioteca	SH	1008	00010	8422	1500	1995	3.264.029,00	5.183.470,00	10.445.368,00
Santiago	Pazo de San Xerome. Rectorado. Praza do Obradoiro.	S. Administrativos	SH	1009	00020	2874	1600	1995	1.373.486,00	2.291.845,00	3.217.806,79
Santiago	Casa da Balconada. Servizos Administrativos. Rúa Nova	S. Administrativos	SH	1010	00030	2794	1750	1989	169.312,00	1.686.396,00	2.085.494,00
Santiago	Casa da Concha. Consello Social. Rúa da Conga	S. Administrativos	SH	1011	00015	931	1600	1985	176.466,00	573.516,00	716.628,00
Santiago	Igrexa da Compañía	S. Religiosos	SH	1012	00035	1160	1750	1995	98.337,00	2.477.763,00	3.246.920,00
Santiago	Edificio fde. Filosofía. Praza Mazarelos, 1	I.C.E., C.I.U.G.	SH	1013	00023	8.205	1800	1992	1.315.058,00	2.370.200,00	4.776.261,00
Santiago	Facultade de Medicina, Rúa San Francisco 1	Medicina	SH	1001	00055	21.176	1924	1995	3.279.000,00	12.950.634,00	23.709.928,00
Santiago	Animalario da Facultade de Medicina	Medicina (animalario)	SH	1002	00135	85	1967			9.290,00	14.869,00
Santiago	Residencia Universitaria Burgo das Nacións (Mód. I/II)	Residencias	SN	2001	00270	12700	1988	1993	14.748.260,00	5.163.693,00	6.220.932,00
Santiago	Residencia Universitaria Burgo das Nacións (Mód. III/IV)	Residencias	SN	2002	00285	6.304	1992			2.829.675,00	3.365.607,00
Santiago	Edificio caldeiras e Almacén. Burgo das Nacións	Residencias	SN	2003	00130	100	1965	1995		104.423,00	125.059,00
Santiago	Facultade de Ciencias da Información. Burgo Nacións	Estudios comunicación	SN	2004	00045	11.914	2000		9.267.508,00	12.020.242,00	12.020.242,00
Santiago	Enfermería, Maxisterio, anexa EXB	Enfermería, maxisterio	SN	2005	00160	16.381	1975	1997	6.943.577,00	3.187.562,00	5.627.559,00
Santiago	Fde de C. Económicas e Empresariais. Avda Juan XXIII	Éconómicas/Empresa	SN	2006	00165	16.762	1975	1993	4.702.441,00	6.684.000,00	8.608.000,00
Santiago	Facultade de Filoloxía. Burgo das Nacións	Estudios Filoloxía	SN	2007	00280	19.340	1990		8.453.134,00	7.395.302,00	8.947.934,00
Santiago	Facultade de Química. Avda das Ciencias	Ciencias Químicas	SS	3001	00120	14958	1962	1995	205.065,00	9.377.302,00	12.658.367,00
Santiago	Facultade de Farmacia. Avda das Ciencias	Farmacia	SS	3002	00150	21789	1972	1995	4.305.936,00	4.026.244,00	7.160.398,00
Santiago	Facultade de Dereito. Campus Sur	Dereito	SS	3003	00175	15312	1977	1995	5.425.740,00	5.092.866,00	7.468.735,00
Santiago	Facultade de Matemáticas. Campus Sur	Matemáticas	SS	3004	00210	9379	1983	1989	5.870.843,00	1.633.614,00	2.756.512,00
Santiago	Remodelación Bioloxía e Matemáticas							2013		9.709.213,07	
Santiago	Facultade de Bioloxía. Campus Sur	Bioloxía	SS	3005	00205	13381	1983	1997		2.770.475,00	4.360.150,00
Santiago	Animalario de Bioloxía. Campus Sur	Bioloxía	SS	3006	00260	270	1987			43.062,00	60.462,00
Santiago	Invernadeiro de Bioloxía. Campus Sur	Bioloxía	SS	3007	00265	190	1987			15.984,00	19.942,00
Santiago	Facultade de Física. Campus Sur	Física	SS	3008	00255	6807	1986	1989	2.818.423,00	2.438.521,00	3.203.509,00

CAMPUS	EDIFICIO/Enderezo	Estudos/uso	cód.	Nº inv.	Cód. corp	Sup. constr.	Ano de constr.	Últimas reformas	Valor catastro	V.mercado (en €)	Custo reposición (en €)
Santiago	Animalario Xeral. Estrada de San Lorenzo s.n.	Servizos	SS	3009	00215	453	1984			95.969,00	127.342,00
Santiago	Observatorio Astronómico. Campus Sur	Astronomía	SS	3010	00065	537	1943			241.749,00	319.408,00
Santiago	Pavillón de Estudiantes. Campus Sur	Servizos comunidade	SS	3011	00250	3425	1985	1991	3.363.822,00	1.148.496,00	1.557.859,00
Santiago	Auditorio. Campus Sur.	Servizos comunidade	SS	3012	00060	1436	1942		590.452,00	344.040,00	703.407,00
Santiago	Pavillón de Servizos. Campus Sur	Servizos comunidade	SS	3013	00200	3.102	1982	1992	1.581.147,00	1.107.559,00	1.454.774,00
Santiago	Edificio Gradín. Campus Sur	Servicio de Publicaciones	SS	3014	00190	429	1979			58.732,00	120.082,00
Santiago	Capela. Campus Sur	Servizos relixiosos	SS	3015	00075	363	1953			67.788,00	127.006,00
Santiago	Edificio de Almacén-Mantemento. Estrada S. Lourenzo	Almacén-Mantemento	SS	3016	00070	2400	1953	1990	632.285,00	562.921,00	740.261,00
Santiago	Gardería Universitaria. Campus Sur	Servizos á comunidade	SS	3017	00145	1380	1972		395.061,00	386.819,00	579.406,00
Santiago	Colexio Maior San Clemente. Pr. Rodríguez Cadarso s.n.	Servizos	SS	3018	00110	2666	1953	1991	540.413,00	904.140,00	1.399.180,00
Santiago	Colexio Maior Rodríguez Cadarso. Pr. R. Cadarso s.n.	Servizos	SS	3019	00105	2762	1953	1991	540.413,00	879.771,00	1.449.563,00
Santiago	Colexio Maior Fonseca	Servizos	SS	3020	00100	4576	1953	2000	1.480.244,00	1.639.215,00	2.455.339,00
Santiago	Chalet 1 , Campus sur.	Servizos	SS	3021	00080	438	1953			154.724,00	214.543,00
Santiago	Chalet 2 , Campus sur	Servizos	SS	3022	00085	325	1953			99.177,00	159.196,00
Santiago	Chalet 3, campus sur	Servizos	SS	3023	00090	325	1953	1994		99.177,00	159.196,00
Santiago	Servizos de Arquitectura e Urbanismo. Chalet 4	Servizos	SS	3024	00095	438	1953	1994		155.107,00	214.543,00
Santiago	Edificio vivendas funcionarios. Avda das Ciencias	Servizos á comunidade	SS	3025	00140	3158	1969	1995	653.140,00	730.972,00	1.000.306,00
Santiago	Estadio de Atletismo. Campus Sur	Deporte Universitario	SS	3026	00115	3235	1953	1996	2.255.009,00	369.022,00	617.093,00
Santiago	Campo de Fútbol. Campus Sur	Deporte Universitario	SS	3027	00185	176	1953	1979	1.112.708,00	22.029,00	33.997,00
Santiago	Piscina cuberta	Deporte Universitario	SS	3028	00155	3172	1972	1991	377.991,00	1.006.486,00	1.123.311,00
Santiago	Pavillón Polideportivo	Deporte Universitario	SS	3029	00195	3466	1981	1994	11.026.604,00	1.001.579,00	1.016.973,00
Santiago	Pista o aire libre	Deporte Universitario	SS	3030	00180	228	1977	1992	543.544,00	22.285,00	22.679,00
Santiago	Instituto de Investigación I	Investigación	SS	3033	00290	1990	1997		743.838,00	1.547.606,00	1.547.606,00
Santiago	Instituto de Investigación II	Investigación	SS	3034	00295	1990	1997		743.838,00	1.547.606,00	1.547.606,00
Santiago	Instituto de Investigación III	Institutos de Investigación	SS	3035	00300	1990	1997		743.838,00	1.547.606,00	1.547.606,00
Santiago	Edificio de apoio á investigación. Campus Sur	Apoio á investigación	SS	3036		2.654	2000		903.108,00	2.208.371,00	2.208.371,00
Santiago	Enxeñería Química 1ª fase. Campus Sur	Enxeñería Química	SS	3038		6557	2000			2.130.588,00	2.130.588,00
Santiago	Enxeñería Química fases II e III	Enxeñería Qª	SS	3038		8.563	2003			5.121.000,00	5.121.000,00
Santiago	Fde. de C.C.da Educación/Psicoloxía. Campus Sur	Psicoloxía/C.E.	SS	3039	00225	13.041	1985	1997	3.666.295,00	3.044.624,00	2.451.588,00
Santiago	Fde. Ciencias Políticas, Campus Sur	Políticas, Relacións labor.	SS	3040	00170	9.816	1987	1999	2.635.570,00	1.853.778,00	2.271.786,00
Santiago	Edificio Bosque da Condesa. Campus sur	Colexio, Optica, Arqueo...	SS	3041	00220	26.942	1984		1.092.185,00	11.078.000,00	14.153.000,00
Santiago	Facultade de Psicoloxía. Campus sur.	Psicoloxía	SS	3042	00230	4.956	1999		1.850.004,00	1.289.014,00	1.699.091,00
Santiago	Biblioteca de Ciencias Xurídicas e Sociais	Biblioteca	SS	3043		7.646	2002		2.541.147,00	1.332.000,00	1.332.000,00
Santiago	Casa E. Fdez de la Vega (Ed. Simeón)	Servizos	SH	1014	00051	1.403	1869		698.566,00	1.185.000,00	1.185.000,00
Santiago	Edificio Hospital de Galeras (Exento)	Asistencial	SN	2011		14.530	2004		3.679.623,00	4.507.590,00	6.763.143,00

CAMPUS	EDIFICIO/Enderezo	Estudos/uso	cód.	Nº inv.	Cód. corp	Sup. constr.	Ano de constr.	Últimas reformas	Valor catastro	V.mercado (en €)	Custo reposición (en €)	
Santiago	Edificio Almacén de residuos	Servizos	SS	3044		688	2004			551.253,00	551.253,00	
Santiago	Edificio do Instituto de Cerámica	Investigación	SS	3045		2.997	2004			2.761.775,00	2.761.775,00	
Santiago	Centrais de coxeneración	Servizos	S.S.	3055		250	2005			3.735.046,00	3.735.046,00	
Santiago	Edificio de investigación Emprendia	Investigación	S:S:	3049		3.447	2007			3.804.055,00	3.804.055,00	
Santiago	Edificio de investigación "CIBUS"	Investigación	S.S.	3051		14.652	2007			9.477.014,00	9.477.014,00	
Santiago	Aulario campus da saúde	Docencia	S.S.	3053		5.240	2008			4.942.130,00	4.942.130,00	
Santiago		Investigación	S.S.	3055		323	2009			444.493,00	444.493,00	
Santiago	Heliporto campus da saúde	Servizos	S.S.	3052		1.190	2007			877.550,00	877.550,00	
Santiago	Edificio investigación "CIQUS"	Investigación	S.S.	3056	00309	6.141	2008			10.539.668,00		
Santiago	Edificio Investigación "CIMUS"	Investigación	S.S.	3057	00310	12.945	2008			9.220.124,00		
Santiago	Edificio "Casa Europa"	Docencia	SN	2009		937	2000		182.209,00	1.138.049,00	1.138.049,00	
Santiago	Centro Estudios Avanzados	Investigación	SN	2010		1.728	2003		61.087,00	2.235.477,00	2.235.477,00	
Santiago	Museo de Historia Natural Luis Iglesias	Museo	SN	2011	00312	3.482	2011			3.482.234,58	3.482.234,58	
Santiago	CEBEGA (investigación Medicina)	Investigación	S.S	3059			2012			6.035.651,20	6.035.651,20	
TOTAL CAMPUS DE SANTIAGO									431.162	122.124.686,00	224.203.088,85	243.993.071,37
Lugo	Facultade de Veterinaria. Campus Universitario	Veterinaria	LU	4003	00535	28.133	1984		13.693.000,00	9.400.394,00	13.931.461,00	
Lugo	Pavillón clínicas veterinarias. Campus Universitario	Veterinaria	LU	4004	00565	1.849	1984			1.959.299,00	1.959.299,00	
Lugo	Escola de Maxisterio, Rúa Ramón Ferreiro s.n.	Maxisterio	LU	4005	00515	9.310	1956	1993		2.070.486,00	2.070.486,00	
Lugo	Escola de Maxisterio, instalacións deportivas	Deporte universitario	LU	4006	00516	562	1956			108.182,00	108.182,00	
Lugo	Residencia Bal e Gay. Campus Universitario	Servizos comunidade	LU	4007	00545	4.151	1994			885.687,00	885.687,00	
Lugo	Escola Politécnica Superior. Pol. Fingoi	Varios	LU	4008	00540	17.295	1994		6.018.000,00	6.840.359,00	6.840.359,00	
Lugo	Facultade de Admon. e direcc. de empresas	Empresariais	LU	4010	00550	9.324	1997		2.767.000,00	5.594.858,00	5.594.858,00	
Lugo	Biblioteca Intercentros. Fingoi	Biblioteca	LU	4011	00560	11.130	1997		4.334.000,00	4.785.986,00	4.785.986,00	
Lugo	Facultade de Ciencias. Rúa Alfonso X	Química, Humanidades	LU	4012	00530	8.710	1983			2.792.446,00	2.792.446,00	
Lugo	Edificio Vicerreitorado (1ª fase). Praza de Pío XII	Varios	LU	4013		1.782	2002		190.000,00	1.961.787,02	1.961.787,02	
Lugo	Complexo docente Humanidades, Enfermería, R.Laborais	Varios	LU	4014		8.858	2002			1.190.000,00	1.190.000,00	
Lugo	Edificio "Lazareto", para Animalario	Veterinaria	LU	4015	00565	100	2004			30.050,00	30.050,00	
Lugo	Almacén de productos Químicos. R/Alfonso X	Varios	LU	4016		50	2005			57.724,00	57.724,00	
Lugo	Edificio Investigación "CACTUS"	Investigación	LU	4017		2566	2006			3.162.630,00	3.162.630,00	
Lugo	Estación Agrobiolóxica O Courel	Investigación	LU	4018		930	2009			1.312.860,00	1.312.860,00	
Lugo	Edificio IBADER	Docencia/invest.	LU	4020		514	2009			601.367,00	601.367,00	
Lugo	Novo edificio laboratorios	Docencia/invest.	LU	4021	00575	3997	2010			4.313.024,00	4.313.024,00	
Lugo	Edificio Vicerreitoría 2ª fase	Servizos	LU	4013		1407	2010					
Lugo	Nave para almacén de maquinaria agrícola (E.P.S.) Fase I	Investigación	LU	4023			2013			236.240,65	236.240,65	

CAMPUS	EDIFICIO/Enderezo	Estudos/uso	cód.	N°inv.	Cód. corp	Sup. constr.	Ano de constr.	Últimas reformas	Valor catastro	V.mercado (en €)	Custo reposición (en €)
TOTAL CAMPUS DE LUGO						111.365			27.002.000,00	51.775.536,28	56.306.603,28
RECEPCIÓN NAVE : 15/01/2013											
RECEPCIÓN CETIL : 19/12/2013											
OUTRAS LOCALIZACIÓNS :											
Ferrol	Cesión de uso: Casa nº1 en A Graña. Bioloxía Mariña	Investigación	CO	5000		461	2002	2003	21.807,00	204.550,00	204.550,00
Ferrol	Casa nº 4 en A Graña. Bioloxía Mariña	Investigación	CO	5001		499	2002	2003		216.000,00	216.000,00
Vigo	Casa en Alcabre (Vigo)	servizos	PO	5003		2080	1977			153.048,00	153.048,00
Vilagarcía	Estacion Hidrobioloxica Rio Con	Investigación	PO	5004		712	2004			569.840,00	569.840,00
TOTAL OUTRAS LOCALIZACIÓNS						3.752				1.143.438,00	1.143.438,00
										SANTIAGO	224.203.088,85
										LUGO	51.775.536,28
										OUTRAS LOCALIZACIÓNS	1.143.438,00
										277.112.063,13	AMORTIZ. 2% ANUAL
A 31/12/2013										270.466.593,30	5.409.331,87
ACTUALIZACIÓNS E ALTAS 2014 :											
CEBEGA										6.035.651,20	69.120,61
DIFERENZA VALOR APL A 31/12/13: Exceso cálculo anterior (5.149.125,00-4.326.328,93)										-822.796,07	-16.455,92
DIFERENZA VALOR VICEREITORIA LUGO (1.961.787,02-665.000)										1.296.787,02	25.935,74
										276.976.235,45	5.487.932,29
AMORTIZACIÓNS PENDENTES DE ANOS ANTERIORES											
DIFERENZA VALOR APL : EXCESO APLICADO 2013										822.796,07	586,1013101
DIFERENZA VALOR VICEREITORIA LUGO (1.961.787,02-665.000)										1.040.631,68	166786,1734
DIFERENZA VALOR VICEREITORIA LUGO (1.961.787,02-665.000)										897.229,23	61994,85255
APLICABLE A RESULTADOS DE ANOS ANTERIORES											229.367,13
TOTAL INCREMENTO AMORTIZACIÓNS ACUMULADA NO ANO											5.717.299,42

5. CONTABILIDADE ANALÍTICA

Nas contas anuais do 2014 incorpóranse por primeira vez os cadros da Contabilidade Analítica segundo o establecido no Plan Xeral de Contabilidade Pública, podéndose acceder ao informe detallado de “Resultado de actividades do exercicio 2014” en aplicación do Modelo CANOA no apartado de Contabilidade Analítica da Web da Xerencia.

O ritmo de implantación da Contabilidade Analítica nas Universidades Públicas é desigual segundo se informou na Comisión de Seguimento de Implantación da Contabilidade Analítica en Universidades do Ministerio de Educación, Cultura e Deporte que tivo lugar o pasado marzo e á que foi invitada a USC co fin de explicar aos representantes das diferentes comunidades autónomas os traballos de implantación.

Nesta comisión destacou, tanto por parte do Ministerio como por parte da Intervención General de la Administración del Estado, que a nosa universidade é a primeira en presentar o modelo validado pola IGAE, recibindo os parabéns de todos os membros da Comisión polo traballo desenvolvido.

Debido a baixa implantación, o modelo aínda non permite comparar os seus resultados no ámbito universitario polo que dende a Subdirección de Coordinación y Seguimiento Universitario del Ministerio de Educación, Cultura e Deporte vaise propor un grupo de traballo das universidades que xa teñan avanzado na implantación para darlle o pulo que require.

Na web da Xerencia pódese completar a información sobre a implantación da Contabilidade Analítica e o informe de resultados do exercicio 2014.

ANEXO: EXECUCIÓN ORZAMENTARIA

ANEXO**EXECUCIÓN ORZAMENTARIA**

Os cadros que integran este anexo ofrecen a seguinte información:

Cadro	Información que recolle
1	Créditos definitivos por capítulo
2	Créditos definitivos por grupos funcionais
3	Obrigas por grupos funcionais
4	Execución por Capítulos: I, III, IV, VIII e IX
5	Departamentos. Gastos segundo a natureza económica
6	Proxectos de investigación. Gastos segundo a natureza económica
7	Convenios de investigación. Gastos segundo a natureza económica
8	Capítulo II. Gastos segundo a natureza económica
9	Capítulo II. Agregado por áreas
10	Capítulo VI. Gastos segundo a natureza económica
11	Capítulo VI. Agregado por áreas
12	Resumo da actividade investigadora por centro (I)
13	Resumo da actividade investigadora por centro (II)
14	Resumo das operacións realizadas polos centros.

CADRO 1: CRÉDITO DEFINITIVO POR CAPÍTULO, Exercicio 2014

Centro	CAPÍTULO I	CAPÍTULO II	CAPÍTULO III	CAPÍTULO IV	CAPÍTULO VI	CAP. IX	TOTAIS
<u>Rede de Centros Singulares de Investigación</u>							
2002	Ciqus C. De Inv. En Quí. Biolóx. E Materiais	2.982,90			3.460.381,11		3.463.364,01
2003	Cimus C. De Inv. En Medicina Molecular E	9.809,25			10.508.789,04		10.518.598,29
2005	Citius. Centro Investigación En Tecn.	7.460,72			1.993.835,13		2.001.295,85
	Subtotais:	20.252,87			15.963.005,28		15.983.258,15
<u>Facultades Universitarias</u>							
5010	Facultade De Bioloxía	72.659,68			1.780.320,67		1.852.980,35
5011	Facultade De Ciencias	52.254,69			201.385,62		253.640,31
5012	Facultade De Ciencias Da Comunicación	76.131,45		8.315,02	1.939.504,25		2.023.950,72
5013	Facultade De Administración E Direcc. De	120.889,93			151.986,37		272.876,30
5014	Facultade De Ciencias Políticas E Sociais	37.739,39			208.847,07		246.586,46
5015	Facultade De Ciencias Económicas E Emprs.	868.399,76			991.166,58		1.859.566,34
5016	Facultade De Ciencias Da Educación	150.209,08			839.556,90		989.765,98
5017	Facultade De Formación Do Profesorado	62.839,51			440.458,57		503.298,08
5024	Facultade De Relacións Laborais	119.513,03			102.599,64		222.112,67
5025	Facultade De Dereito	556.776,37			564.722,94		1.121.499,31
5035	Facultade De Farmacia	176.531,15			1.647.238,40		1.823.769,55
5040	Facultade De Filoloxía	624.065,74			1.513.136,03		2.137.201,77
5045	Facultade De Filosofía	13.034,50			90.664,60		103.699,10
5050	Facultade De Física	49.282,73			7.210.802,99		7.260.085,72
5053	Facultade De Humanidades	24.875,12			92.872,46		117.747,58
5055	Facultade De Medicina E Odontoloxía	2.437.554,90			2.217.383,98		4.654.938,88
5056	Facultade De Optica E Optometria	31.635,52			153.403,61		185.039,13
5057	Facultade De Enfermaría	130.695,74			6.916,21		137.611,95
5060	Facultade De Matemáticas	114.515,31			1.735.131,08		1.849.646,39
5064	Facultade De Psicoloxía	228.457,46			1.278.180,70		1.506.638,16
5065	Facultade De Química	59.954,68			1.457.219,86		1.517.174,54
5070	Facultade De Veterinaria	149.504,74			3.388.481,87		3.537.986,61
5075	Facultade De Xeografía E Historia	126.070,22			956.512,63		1.082.582,85

Centro	CAPÍTULO I	CAPÍTULO II	CAPÍTULO III	CAPÍTULO IV	CAPÍTULO VI	CAP. IX	TOTAIS
Subtotais:		6.283.590,70		8.315,02	28.968.493,03		35.260.398,75
<u>Escolas Técnicas Superiores</u>							
5240 Escola Politécnica Superior		291.081,96			3.660.937,40		3.952.019,36
5250 Escola Técnica Superior De Enxeñería		60.553,68			2.670.082,41		2.730.636,09
Subtotais:		351.635,64			6.331.019,81		6.682.655,45
<u>Outros Centros Docentes</u>							
5501 Centro De Postgraoo, 3º Ciclo E Formación		140.787,01		1.750,00	0,00		142.537,01
5502 Centro De Tecnoloxías Para A Aprendizaxe		17.063,60			11.500,00		28.563,60
5503 Escola De Doutoramento Internacional		60.008,14			9.127,76		69.135,90
Subtotais:		217.858,75		1.750,00	20.627,76		240.236,51
<u>Institutos Universitarios</u>							
6010 Instituto De Ciencias Da Educación (ice)		17.520,17			69.736,42		87.256,59
6015 Inst. De Estudos E Desenv. De Galicia (idega)		39.462,88			852.022,26		891.485,14
6020 Centro De Linguas Modernas (clm)		383.533,76			12.681,39		396.215,15
6025 Instituto Da Lingua Galega (ilg)		1.133,54			597.084,54		598.218,08
6030 Instituto De Criminoloxía		92.633,21			20.932,66		113.565,87
6035 Instituto De Cerámica		1.150,00			136.449,18		137.599,18
6040 Instituto De Ciencias Forenses "luis Concheiro"		1.000,00			1.390.444,36		1.391.444,36
6045 Instituto De Investigación E Análises Alimentaria		1.000,00			99.275,13		100.275,13
6050 Instituto De Ciencias Neurolóxicas		200			8.610,22		8.810,22
6055 Instituto De Dereito Industrial		151,83			97.649,38		97.801,21
6060 Instituto Galego De Física De Altas Enerxías		90,06			100.199,57		100.289,63
6065 Instituto De Investigacións Tecnolóxicas		5.020,50			1.126.940,25		1.131.960,75
6070 Instituto De Matemáticas		200			17.553,93		17.753,93
6075 Instituto De Acuicultura		741,26			429.293,82		430.035,08
6080 Instituto De Farmacia Industrial		400			27.596,59		27.996,59
6090 Instituto De Ortopedia E Banco Tecidos		200			40.312,44		40.512,44
6095 Inst. De Biodiv. Agraria E Desenv. Rural (ibader)		11.764,99			250.056,52		261.821,51
Subtotais:		556.202,20			5.276.838,66		5.833.040,86

Informe de Xestión 2014

Centro	CAPÍTULO I	CAPÍTULO II	CAPÍTULO III	CAPÍTULO IV	CAPÍTULO VI	CAP. IX	TOTAIS
6510 Escola Práctica Xurídica		96.543,89					96.543,89
Subtotais:		96.543,89					96.543,89
<u>Servizos de Apoio a Docencia e a Investigación</u>							
7010 Biblioteca Universitaria (buse)		2.683.416,08			2.400,00		2.685.816,08
7011 Biblioteca Intercentros Campus Lugo		1.312,47					1.312,47
7012 Biblioteca Concepción Arenal		2.242,66					2.242,66
7015 Arquivo Histórico		11.649,48			9.684,52		21.334,00
7020 Servizo De Medios Audiovisuais (servimav)		11.028,40			9.864,77		20.893,17
7025 Servizo De Publicacións E Intercambio		75.247,78			378,45		75.626,23
7031 Área De Xestión E Valorización De I+d+i		8.088,63			512.646,79		520.735,42
7032 Área De Recursos De Apoio Á Investigación E		390.661,60			1.115.811,32		1.506.472,92
7033 Area De Valorización, Transferencia E Emprend		2.800,00			741.118,70		743.918,70
7040 Observatorio Astronómico "ramón María Aller"		420,14			47.024,94		47.445,08
7045 Servizo De Traducción		6.452,00			0		6.452,00
7050 Museo De Historia Natural "luis Iglesias"		2.284,42			2.968,12		5.252,54
7055 Centro De Estudos Avanzados		2.905,62			0		2.905,62
7060 Estación Bioloxía Mariña "a Graña"		560			115.657,46		116.217,46
7061 Estación Hidrobioloxía "encoro Do Con"		3.757,28			86.706,53		90.463,81
7062 Estación De Bioloxía Do Courel		450			0		450
Subtotais:		3.203.276,56			2.644.261,60		5.847.538,16
<u>Servizos á Comunidade Universitaria</u>							
7505 Área Tecnoloxía Da Información		1.171.289,64		196.000,00	457.318,21		1.824.607,85
7510 Imprenta Universitaria		506,26			666,15		1.172,41
7520 Centro De Estudos E Documentación Europeos		2.676,40			61.471,29		64.147,69
7532 Unidade De Infraestrutura Lugo		57.375,00			0		57.375,00
7533 Unidade De Mantemento E Seguridade		178.625,00			0		178.625,00
7535 Escola Infantil Breogán		21.020,00			100		21.120,00
7540 Área De Deportes		122.865,04		412.540,00	800		536.205,04

Centro		CAPÍTULO I	CAPÍTULO II	CAPÍTULO III	CAPÍTULO IV	CAPÍTULO VI	CAP. IX	TOTAIS
7575	Valedor Da Comunidade Universitaria		1.540,00			0		1.540,00
	Subtotais:		1.584.536,41		617.540,00	522.789,97		2.724.866,38
	<u>Sistema Universitario de Residencias</u>							
7600	Servizo Universitario De Residencias (sur)		97.652,96					97.652,96
7610	Colexio Maior Fonseca		6.439,46					6.439,46
7615	Colexio Maior Rodríguez Cadarso		3.059,80					3.059,80
7620	Colexio Maior San Clemente		5.529,66					5.529,66
7630	Residencia Universitaria Burgo Das Nacións		15.353,28					15.353,28
7635	Residencia Universitaria Monte Da Condesa		20.163,20					20.163,20
7640	Residencia Universitaria Xesús De Bal E Gai		4.884,60					4.884,60
	Subtotais:		153.082,96					153.082,96
	<u>Órganos de Goberno</u>							
8010	Oficina Reitor		103.347,73					103.347,73
8011	Vcr. De Responsabilidade Social E Calidade		31.425,31			37.813,82		69.239,13
8014	Vicerreitoria De Economía E Infraestruturas		2.240,00		99.950,68	8.932.475,34		9.034.666,02
8017	Vcr. De Relacións Exteriores E		415.045,64		1.397.309,02	65.116,22		1.877.470,88
8020	Vcr. Coordinación E Planificación Do Campus		35.884,59		289.983,35	96.091,19		421.959,13
8021	Vic. De Comunicación E Coordinación		159.945,57		5.000,00	943,33		165.888,90
8022	Vic. De Estudantes, Cultura E Resp. Soc.		139.658,34		289.955,74	266.478,75		696.092,83
8024	Vcr. De Estudantes, Cultura E Formación		83.310,99		117.993,98	1.178,65		202.483,62
8029	Vcr.de Titulacións E Persoal Docente E		37.443,16		0	18.154,63		55.597,79
8031	Vic. De Internacionalización		995.040,01		8.153.492,12	112.008,74		9.260.540,87
8037	Vic.de Oferta Docente E Innovación Educativa		188.006,97		19.500,00	678,39		208.185,36
8050	Vcr. De Investigación E Innovación		3.725,84		659.205,70	13.924.277,44		14.587.208,98
8060	Secretaría Xeral		49.769,74		0			49.769,74
8070	Consello Social		107.800,00		22.500,00	10.900,00		141.200,00
8075	Xerencia	149.542.820,23	19.969.076,94	898.000,00	1.743.133,31	2.322.306,61	12.213.269,02	186.701.403,17
	Subtotais:	149.542.820,23	22.321.720,83	898.000,00	12.798.023,90	25.788.423,11	12.213.269,02	223.575.054,15
	Totais:	149.542.820,23	34.788.700,81	898.000,00	13.425.628,92	85.515.459,22	12.213.269,02	296.383.878,20

CADRO 2: CRÉDITOS DEFINITIVOS POR GRUPOS FUNCIONAIS, Exercicio 2014

Centro		GRUPO 1	GRUPO 2	GRUPO 3	GRUPO 4	GRUPO 5	GRUPO 6	TOTAIS
	<u>Rede de Centros Singulares de Investigación</u>							
2002	Ciqus C. De Inv. En Quí. Biolóx. E Materiais Molec		970.625,53					3.463.364,01
2003	Cimus C. De Inv. En Medicina Molecular E Enfermida	5.782,18	2.061.746,82					10.518.598,29
2005	Cítius. Centro Investigación En Tecn. Información	4.756,74	664.963,11					2.001.295,85
	Subtotais:	10.538,92	3.697.335,46					15.983.258,15
	<u>Facultades Universitarias</u>							
5010	Facultade De Bioloxía	7.679,53	652.001,74	66.700,15				1.852.980,35
5011	Facultade De Ciencias	25.126,00	94.028,53	33.058,05				253.640,31
5012	Facultade De Ciencias Da Comunicación	49.507,40	436.136,18	29.716,49	8.315,02			2.023.950,72
5013	Facultade De Administración E Direcc. De Empresas	67.871,93	130.892,65	18.110,03	37.481,19			272.876,30
5014	Facultade De Ciencias Políticas E Sociais	9.857,15	59.351,20	42.066,68				246.586,46
5015	Facultade De Ciencias Económicas E Emprs.	793.851,94	553.652,07	68.460,31		18.389,15		1.859.566,34
5016	Facultade De Ciencias Da Educación	106.023,56	290.615,08	51.157,52		0,00		989.765,98
5017	Facultade De Formación Do Profesorado	39.118,88	326.364,57	27.548,13				503.298,08
5024	Facultade De Relacións Laborais	101.838,26	15.948,39	19.463,77				222.112,67
5025	Facultade De Dereito	488.819,82	219.822,77	76.473,42		255,73		1.121.499,31
5035	Facultade De Farmacia	127.725,74	873.992,75	60.283,81				1.823.769,55
5040	Facultade De Filoloxía	55.063,70	375.002,91	54.038,33	519.882,69			2.137.201,77
5045	Facultade De Filosofía	6.818,79	48.973,78	8.651,71				103.699,10
5050	Facultade De Física	9.657,14	3.689.013,40	43.373,08		1.790,46		7.260.085,72
5053	Facultade De Humanidades	11.740,56	7.172,06	13.491,56				117.747,58
5055	Facultade De Medicina E Odontoloxía	1.973.562,43	882.136,26	363.838,45	164.467,43			4.654.938,88
5056	Facultade De Optica E Optometria		125.842,10	36.167,92				185.039,13
5057	Facultade De Enfermaría	108.207,79	3.772,55	25.631,61				137.611,95
5060	Facultade De Matemáticas	21.087,29	892.911,52	92.701,39		2.358,63		1.849.646,39
5064	Facultade De Psicoloxía	191.996,82	690.902,36	42.043,64				1.506.638,16
5065	Facultade De Química	9.442,22	596.859,54	57.753,06				1.517.174,54
5070	Facultade De Veterinaria	56.788,90	1.834.614,44	94.578,84				3.537.986,61
5075	Facultade De Xeografía E Historia	37.813,95	277.218,84	70.492,20		22.953,67		1.082.582,85
	Subtotais:	4.299.599,80	13.077.225,69	1.395.800,15	775.893,97			35.260.398,75
	<u>Escolas Técnicas Superiores</u>							
5240	Escola Politécnica Superior	204.332,25	2.149.657,28	97.643,71				3.952.019,36
5250	Escola Técnica Superior De Enxeñería	16.208,80	1.056.773,26	50.976,89				2.730.636,09
	Subtotais:	220.541,05	3.206.430,54	148.620,60				6.682.655,45

Centro	GRUPO 1	GRUPO 2	GRUPO 3	GRUPO 4	GRUPO 5	GRUPO 6	TOTAIS
<u>Outros Centros Docentes</u>							
5501	Centro De Postgrao, 3º Ciclo E Formación Continua	267,24	84.672,48	55.847,29	1.750,00		142.537,01
5502	Centro De Tecnoloxías Para A Aprendizaxe (ceta)	1.363,60		27.200,00			28.563,60
5503	Escola De Doutoramento Internacional		9.127,76	60.008,14			69.135,90
	Subtotais:	1.630,84	93.800,24	143.055,43	1.750,00		240.236,51
<u>Institutos Universitarios</u>							
6010	Instituto De Ciencias Da Educación (ice)	16.770,17	43.858,51	750,00			87.256,59
6015	Inst. De Estudos E Desenv. De Galicia (idega)	30.649,91	537.018,06				891.485,14
6020	Centro De Linguas Modernas (clm)	207.029,46	149.065,36	32.438,94			396.215,15
6025	Instituto Da Lingua Galega (ilg)	382,37	395.538,29				598.218,08
6030	Instituto De Criminoloxía	14.126,69	2.507,35	78.506,52			113.565,87
6035	Instituto De Cerámica		136.784,99				137.599,18
6040	Instituto De Ciencias Forenses "luis Concheiro"		617.277,86				1.391.444,36
6045	Instituto De Investigación E Análises Alimentaria		90.612,12				100.275,13
6050	Instituto De Ciencias Neurolóxicas		8.810,22				8.810,22
6055	Instituto De Dereito Industrial		89.067,64				97.801,21
6060	Instituto Galego De Física De Altas Enerxías		2.499,52				100.289,63
6065	Instituto De Investigacións Tecnolóxicas	4.020,50	380.245,64				1.131.960,75
6070	Instituto De Matemáticas		4.465,59				17.753,93
6075	Instituto De Acuicultura		203.802,22				430.035,08
6080	Instituto De Farmacia Industrial		13.996,59				27.996,59
6090	Instituto De Ortopedia E Banco Tecidos Musculoesqu		19.467,74				40.512,44
6095	Inst. De Biodiv. Agraria E Desenv. Rural (ibader)	11.014,99	64.388,31				261.821,51
	Subtotais:	283.994,09	2.759.406,01	111.695,46			5.833.040,86
<u>Escolas Profesionais</u>							
6510	Escola Práctica Xurídica	153,05		96.390,84			96.543,89
	Subtotais:	153,05		96.390,84			96.543,89

Centro	GRUPO 1	GRUPO 2	GRUPO 3	GRUPO 4	GRUPO 5	GRUPO 6	TOTAIS
<u>Servizos de Apoio a Docencia e a Investigación</u>							
7010			2.685.816,08				2.685.816,08
7011			1.312,47				1.312,47
7012			2.242,66				2.242,66
7015		8.851,01	12.482,99				21.334,00
7020			20.893,17				20.893,17
7025			75.626,23				75.626,23
7031	1.088,63	174.616,05					520.735,42
7032		1.469.844,97					1.506.472,92
7033	0,00	461.777,21					743.918,70
7040	0,14	2.410,06					47.445,08
7045			6.452,00				6.452,00
7050		2.768,12	2.484,42				5.252,54
7055			2.905,62				2.905,62
7060		116.217,46					116.217,46
7061	3.197,28	85.774,55					90.463,81
7062		450,00					450,00
Subtotais:	4.286,05	2.322.709,43	2.810.215,64				5.847.538,16
<u>Servizos á Comunidade Universitaria</u>							
7505	160.000,00	67.344,22	1.597.263,63				1.824.607,85
7510			1.172,41				1.172,41
7520		61.471,29	2.676,40				64.147,69
7532			57.375,00				57.375,00
7533			178.625,00				178.625,00
7535				21.120,00			21.120,00
7540				536.205,04			536.205,04
7570		2.434,32		37.639,07			40.073,39
7575				1.540,00			1.540,00
Subtotais:	160.000,00	131.249,83	1.837.112,44	596.504,11			2.724.866,38
<u>Sistema Universitario de Residencias</u>							
7600				97.652,96			97.652,96
7610				6.439,46			6.439,46
7615				3.059,80			3.059,80
7620				5.529,66			5.529,66
7630				15.353,28			15.353,28
7635				20.163,20			20.163,20
7640				4.884,60			4.884,60
Subtotais:				153.082,96			153.082,96

Centro	GRUPO 1	GRUPO 2	GRUPO 3	GRUPO 4	GRUPO 5	GRUPO 6	TOTAIS
<u>Órganos de Goberno</u>							
8010	0,00		84.713,69	18.634,04			103.347,73
8011		37.813,82	31.425,31				69.239,13
8014		1.486.976,40	7.447.738,94	99.950,68			9.034.666,02
8017		65.116,22	4.859,74	1.807.494,92			1.877.470,88
8020	10.583,09	336,75	22.576,72	299.108,13			421.959,13
8021	46.267,10	943,33	69.264,34	49.414,13			165.888,90
8022	607,50	264.663,46	27.847,59	402.974,28			696.092,83
8024	994,27	493,94	7.197,30	193.798,11			202.483,62
8029		28.347,43	27.250,36				55.597,79
8031		112.008,74	2.980,26	9.145.551,87			9.260.540,87
8037	2.134,73	143.133,35	27.181,52	35.735,76			208.185,36
8050		13.927.632,92	3.725,84	636.334,94			14.587.208,98
8060	22.219,74	0,00	27.550,00				49.769,74
8070		900,00	117.800,00	22.500,00			141.200,00
8075		939.296,58	169.500.651,28	3.137.389,23	13.111.269,02		186.688.606,11
Subtotais:	82.806,43	17.007.662,94	177.402.762,89	15.848.886,09	13.111.269,02		223.562.257,09
Totais:	5.063.550,23	42.295.820,14	183.945.653,45	17.376.117,13	13.111.269,02		296.383.878,20

CADRO 3: OBRIGAS POR GRUPOS FUNCIONAIS, Exercicio 2014

<u>Centro</u>		GRUPO 1	GRUPO 2	GRUPO 3	GRUPO 4	GRUPO 5	GRUPO 6	TOTAIS	Porcentaxe Execución
<u>Rede de Centros Singulares de Investigación</u>									
2002	Ciqus C. De Inv. En Quí. Biolóx. E Materiais Molec		595.370,43					2.442.142,26	70,51%
2003	Cimus C. De Inv. En Medicina Molecular E Enfermida	2.294,27	764.375,95					5.153.459,83	48,99%
2005	Citius. Centro Investigación En Tecn. Información	87,25	388.990,05					1.167.423,65	58,33%
	Subtotais:	2.381,52	1.748.736,43					8.763.025,74	54,83%
<u>Facultades Universitarias</u>									
5010	Facultade De Bioloxía	2.494,78	284.018,93	64.933,82				1.085.653,39	58,59%
5011	Facultade De Ciencias	24.799,21	20.496,70	33.058,05				172.526,62	68,02%
5012	Facultade De Ciencias Da Comunicación	10.985,85	124.657,14	27.366,57	8.314,74			560.307,47	27,68%
5013	Facultade De Administración E Direcc. De Empresas	49.583,70	71.193,42	18.110,03	578,99			141.983,52	52,03%
5014	Facultade De Ciencias Políticas E Sociais	7.327,87	29.311,77	41.960,53				210.066,68	85,19%
5015	Facultade De Ciencias Económicas E Emprs.	419.004,05	181.686,55	63.547,81	4.580,93			903.340,49	48,58%
5016	Facultade De Ciencias Da Educación	69.341,55	82.682,07	50.793,86	0,00			538.770,98	54,43%
5017	Facultade De Formación Do Profesorado	33.236,39	250.020,66	27.526,39				313.315,67	62,25%
5024	Facultade De Relacións Laborais	69.132,97	5.720,08	18.477,19				161.883,40	72,88%
5025	Facultade De Dereito	274.095,69	116.195,84	76.473,38	0,00			609.524,40	54,35%
5035	Facultade De Farmacia	78.551,66	380.317,28	60.244,94				990.398,29	54,31%
5040	Facultade De Filoloxía	33.648,50	151.937,05	54.037,14	232.822,56			1.187.886,14	55,58%
5045	Facultade De Filosofía	4.394,14	32.746,64	8.612,73				62.550,20	60,32%
5050	Facultade De Física	3.528,39	946.894,11	43.146,63	0,00			3.139.068,37	43,24%
5053	Facultade De Humanidades	5.982,29	5.029,10	13.039,69				78.697,34	66,84%
5055	Facultade De Medicina E Odontoloxía	1.196.730,06	383.269,97	327.652,47	43.937,57			2.756.401,74	59,21%
5056	Facultade De Optica E Optometria		63.792,33	30.202,25				115.296,19	62,31%
5057	Facultade De Enfermaría	89.174,25	3.259,66	24.516,12				116.950,03	84,99%
5060	Facultade De Matemáticas	11.308,67	505.841,94	73.031,92	2.358,63			1.040.432,85	56,25%
5064	Facultade De Psicoloxía	129.353,32	412.791,74	41.900,00				1.046.480,80	69,46%
5065	Facultade De Química	7.803,25	215.402,49	55.952,07				774.598,87	51,06%
5070	Facultade De Veterinaria	33.065,32	983.156,43	94.578,84				2.105.663,88	59,52%
5075	Facultade De Xeografía E Historia	16.388,25	127.208,02	70.175,05	14.674,84			727.138,62	67,17%
	Subtotais:	2.569.930,16	5.377.629,92	1.319.337,48	307.268,26			18.838.935,94	53,43%
<u>Escolas Técnicas Superiores</u>									
5240	Escola Politécnica Superior	138.950,18	1.202.951,52	97.397,67				2.167.523,04	54,85%
5250	Escola Técnica Superior De Enxeñería	7.646,27	338.401,03	50.915,28				1.250.096,82	45,78%
	Subtotais:	146.596,45	1.541.352,55	148.312,95				3.417.619,86	51,14%

<u>Centro</u>	GRUPO 1	GRUPO 2	GRUPO 3	GRUPO 4	GRUPO 5	GRUPO 6	TOTAIS	Porcentaxe Execución
<u>Outros Centros Docentes</u>								
5501	Centro De Postgraο, 3º Ciclo E Formación Continua	0,00	36.744,18	52.472,92	0,00		89.217,10	62,59%
5502	Centro De Tecnoloxías Para A Aprendizaxe (ceta)	448,32		3.619,73			4.068,05	14,24%
5503	Escola De Doutoramento Internacional		2.542,88	6.795,89			9.338,77	13,51%
	Subtotais:	448,32	39.287,06	62.888,54	0,00		102.623,92	42,72%
<u>Institutos Universitarios</u>								
6010	Instituto De Ciencias Da Educación (ice)	14.110,39	19.785,04	717,98			34.613,41	39,67%
6015	Inst. De Estudos E Desenv. De Galicia (idega)	15.423,45	212.770,40				408.889,39	45,87%
6020	Centro De Linguas Modernas (clm)	103.869,35	16.408,19	18.922,06			139.199,60	35,13%
6025	Instituto Da Lingua Galega (ilg)	0,00	227.609,24				321.868,73	53,80%
6030	Instituto De Criminoloxía	2.648,46	1.473,98	77.449,40			99.968,18	88,03%
6035	Instituto De Cerámica		131.761,77				132.571,77	96,35%
6040	Instituto De Ciencias Forenses "luis Concheiro"		314.807,97				672.369,82	48,32%
6045	Instituto De Investigación E Análises Alimentaria		34.685,09				42.678,06	42,56%
6050	Instituto De Ciencias Neurolóxicas		0,00				0,00	0,00%
6055	Instituto De Dereito Industrial		71.641,48				79.857,32	81,65%
6060	Instituto Galego De Física De Altas Enerxías		691,80				98.476,92	98,19%
6065	Instituto De Investigacións Tecnolóxicas	2.979,97	180.429,44				589.453,61	52,07%
6070	Instituto De Matemáticas		768,78				13.990,41	78,80%
6075	Instituto De Acuicultura		103.621,53				228.238,52	53,07%
6080	Instituto De Farmacia Industrial		71,32				10.414,72	37,20%
6090	Instituto De Ortopedia E Banco Tecidos Musculares		19.290,81				30.478,74	75,23%
6095	Inst. De Biodiv. Agraria E Desenv. Rural (ibader)	8.359,05	13.708,20				147.610,21	56,38%
	Subtotais:	147.390,67	1.349.525,04	97.089,44			3.050.679,41	52,30%
<u>Escolas Profesionais</u>								
6510	Escola Práctica Xurídica	0,00		71.705,69			71.705,69	74,27%
	Subtotais:	0,00		71.705,69			71.705,69	74,27%

<u>Centro</u>	GRUPO 1	GRUPO 2	GRUPO 3	GRUPO 4	GRUPO 5	GRUPO 6	TOTAIS	Porcentaxe Execución
<u>Servizos de Apoio a Docencia e a Investigación</u>								
7010			2.675.856,17				2.675.856,17	99,63%
7011			761,14				761,14	57,99%
7012			2.221,29				2.221,29	99,05%
7015		8.474,58	12.432,67				20.907,25	98,00%
7020			17.103,42				17.103,42	81,86%
7025			75.621,06				75.621,06	99,99%
7031	0,00	112.175,98					175.724,11	33,75%
7032		1.362.315,08					1.387.019,15	92,07%
7033	0,00	262.475,47					358.291,50	48,16%
7040	0,00	2.241,69					47.242,84	99,57%
7045			292,34				292,34	4,53%
7050		1.981,14	2.368,93				4.350,07	82,82%
7055			2.811,26				2.811,26	96,75%
7060		105.706,72					105.706,72	90,96%
7061	3.195,27	44.145,31					47.340,58	52,33%
7062		144,35					144,35	32,08%
Subtotais:	3.195,27	1.899.660,32	2.789.468,28				4.921.393,25	84,16%
<u>Servizos á Comunidade Universitaria</u>								
7505	153.273,67	67.344,22	1.404.666,75				1.625.284,64	89,08%
7510			1.009,45				1.009,45	86,10%
7520		16.252,47	2.597,57				18.850,04	29,39%
7532			51.675,32				51.675,32	90,07%
7533			162.691,98				162.691,98	91,08%
7535				20.959,46			20.959,46	99,24%
7540				536.029,59			536.029,59	99,97%
7570		2.250,00		26.546,29			28.796,29	71,86%
7575				781,84			781,84	50,77%
Subtotais:	153.273,67	85.846,69	1.622.641,07	584.317,18			2.446.078,61	89,77%
<u>Sistema Universitario de Residencias</u>								
7600				45.519,01			45.519,01	46,61%
7610				6.383,15			6.383,15	99,13%
7615				3.024,11			3.024,11	98,83%
7620				5.490,63			5.490,63	99,29%
7630				15.152,53			15.152,53	98,69%
7635				20.154,26			20.154,26	99,96%
7640				4.858,40			4.858,40	99,46%
Subtotais:				100.582,09			100.582,09	65,70%

<u>Centro</u>	GRUPO 1	GRUPO 2	GRUPO 3	GRUPO 4	GRUPO 5	GRUPO 6	TOTAIS	Porcentaxe Execución
<u>Órganos de Goberno</u>								
8010	Oficina Reitor	0,00		79.779,23	18.634,04		98.413,27	95,23%
8011	Vcr. De Responsabilidade Social E Calidade		37.813,82	31.425,31			69.239,13	100,00%
8014	Vicerreitoría De Economía E Infraestruturas		612.625,03	4.837.094,38	0,00		5.449.719,41	60,32%
8017	Vcr. De Relacións Exteriores E Internacionalizació		65.116,22	4.859,74	1.807.494,92		1.877.470,88	100,00%
8020	Vcr. Coordinación E Planificación Do Campus Lugo	1.566,12	0,00	20.466,68	193.046,26		268.443,02	63,62%
8021	Vic. De Comunicación E Coordinación	46.169,21	0,00	39.499,77	49.171,41		134.840,39	81,28%
8022	Vic. De Estudantes, Cultura E Resp. Soc.	0,00	40.070,62	25.570,64	304.064,10		369.705,36	53,11%
8024	Vcr. De Estudantes, Cultura E Formación Continua	994,27	493,94	7.197,30	193.798,11		202.483,62	100,00%
8029	Vcr.de Titulacións E Persoal Docente E Investigado		28.347,43	27.250,36			55.597,79	100,00%
8031	Vic. De Internacionalización		74.208,04	2.689,76	3.254.199,35		3.331.097,15	35,97%
8037	Vic.de Oferta Docente E Innovación Educativa	2.071,57	13.193,41	6.421,82	17.382,58		39.069,38	18,77%
8050	Vcr. De Investigación E Innovación		11.806.360,32	3.561,11	546.711,50		12.357.001,11	84,71%
8060	Secretaría Xeral	8.656,06	0,00	20.150,00			28.806,06	57,88%
8070	Consello Social		0,00	76.014,73	21.000,00		97.014,73	68,71%
8075	Xerencia		888.415,09	155.322.121,17	2.759.573,73	12.769.202,28	171.739.312,27	92,00%
	Subtotais:	59.457,23	13.566.643,92	160.504.102,00	9.165.076,00	12.769.202,28	196.118.213,57	87,73%
<u>Servizos Administrativos</u>								
8110	Vicexerencia Lugo			13.076,72			13.076,72	77,19%
	Subtotais:			13.076,72			13.076,72	77,19%
Totais:	3.082.673,29	25.608.681,93	166.628.622,17	10.157.243,53	12.769.202,28		237.843.934,80	80,25%

CADRO 4: EXECUCIÓN POR CAPÍTULOS: I, III, IV, VIII e IX, Exercicio 2014

	Crédito Definitivo	Total Pagamentos	Crédito Fin de Exercicio	Porcentaxe Execución
CAPÍTULO I				
<u>UNIVERSIDADE DE SANTIAGO</u>				
<u>XERENCIA</u>				
Persoal Eventual	198.200,00	155.916,58	42.283,42	78,67
Retribucións Funcionarios	36.835.400,00	29.874.058,98	6.961.341,02	81,10
Retribucións Complementarias Funcionarios	63.281.574,54	61.063.070,66	2.218.503,88	96,49
Ampliación E Millora	397.000,00	155.309,28	241.690,72	39,12
Soldo Pas Laboral Fixo	26.459.694,40	25.593.445,96	866.248,44	96,73
Soldo Persoal Laboral Eventual	3.890.540,22	5.541.058,97	-1.650.518,75	142,42
Laboral. Plus Actividades Servizos Extraordinarios	1.100,00	0,00	1.100,00	0,00
Persoal Laboral. Outros	0,00	951.001,51	-951.001,51	
Persoal Docente Contratado Administrativo	2.354.900,00	0,00	2.354.900,00	0,00
Profesores Eméritos	166.100,00	27.171,24	138.928,76	16,36
Productividade E Gratificacións	47.704,67	16.749,01	30.955,66	35,11
Pas. Gratificacións	4.100,80	7.046,16	-2.945,36	171,82
Cotas Sociais	14.833.233,51	15.339.576,81	-506.343,29	103,41
Gastos Sociais	900.000,00	559.134,23	340.865,77	62,13
Cursos Formación Pas	173.272,09	56.267,06	117.005,03	32,47
Subtotal Centro:	149.542.820,23	139.339.806,45	10.203.013,79	93,18
Total CAPÍTULO I:	149.542.820,24	139.339.806,45	10.203.013,80	93,18
CAPÍTULO III				
<u>XERENCIA</u>				
Xuros De Préstamos E Anticipos	688.000,00	344.704,12	343.295,88	50,10
Outros Gastos Financeiros	210.000,00	211.326,77	-1.323,15	100,63
Subtotal Centro:	898.000,00	556.030,89	341.972,73	61,92
Total CAPÍTULO III:	898.000,00	556.030,89	341.972,73	61,92

	Crédito Definitivo	Total Pagamentos	Crédito Fin de Exercicio	Porcentaxe Execución
CAPÍTULO IV				
<u>FACULTADE DE CIENCIAS DA COMUNICACIÓN</u>				
Bolsas Estudiantes E Extensión Universitaria	8.315,02	8.314,74	0,28	100,00
Subtotal Centro:	8.315,02	8.314,74	0,28	100,00
<u>Centro de Postgrao, 3º Ciclo e Formación</u>				
Outras Bolsas	1.750,00	0,00	1.750,00	0,00
Subtotal Centro:	1.750,00	0,00	1.750,00	0,00
<u>ÁREA TECNOLOXÍA DA INFORMACIÓN</u>				
Subvencións Nominativas	36.000,00	36.000,00	0,00	100,00
Outras Bolsas	160.000,00	153.273,67	0,00	95,80
Subtotal Centro:	196.000,00	189.273,67	0,00	96,57
<u>ÁREA DE DEPORTES</u>				
Subvencións Nominativas	412.540,00	412.540,00	0,00	100,00
Subtotal Centro:	412.540,00	412.540,00	0,00	100,00
<u>SERVIZO DE NORMALIZACIÓN LINGÜÍSTICA</u>				
Outras Bolsas	9.000,00	3.740,04	5.259,96	41,56
Subtotal Centro:	9.000,00	3.740,04	5.259,96	41,56
<u>VICERREITORIA DE ECONOMIA E INFRAESTRUTURAS</u>				
Outras Bolsas	99.950,68	0,00	99.950,68	0,00
Subtotal Centro:	99.950,68	0,00	99.950,68	0,00
<u>VCR. DE RELACIÓNS EXTERIORES E INTERNACIONALIZACIÓ</u>				
Bolsas Estudiantes E Extensión Universitaria	4,35	4,35	0,00	100,00
Transferencias Ó Exterior	1.397.304,67	1.397.304,67	0,00	100,00
Subtotal Centro:	1.397.309,02	1.397.309,02	0,00	100,00
<u>VCR. COORDENACIÓN E PLANIFICACIÓN DO CAMPUS LUGO</u>				
Bolsas Estudiantes E Extensión Universitaria	289.233,35	184.678,52	104.554,83	63,85
Subvencións Nominativas	750,00	0,00	750,00	0,00
Subtotal Centro:	289.983,35	184.678,52	105.304,83	63,69
<u>VIC. DE COMUNICACIÓN E COORDINACIÓN</u>				
Outras Bolsas	5.000,00	0,00	5.000,00	0,00
Subtotal Centro:	5.000,00	0,00	5.000,00	0,00
<u>VIC. DE ESTUDANTES, CULTURA E RESP.</u>				
Bolsas Estudiantes E Extensión Universitaria	269.317,14	206.713,24	62.603,90	76,75
Subvencións Nominativas	20.638,60	20.627,81	10,79	99,95
Subtotal Centro:	289.955,74	227.341,05	62.614,69	78,41
<u>VCR. DE ESTUDANTES, CULTURA E FORMACIÓN CONTINUA</u>				
Bolsas Estudiantes E Extensión Universitaria	78.617,86	78.617,86	0,00	100,00
Subvencións Nominativas	39.376,12	39.376,12	0,00	100,00
Subtotal Centro:	117.993,98	117.993,98	0,00	100,00

	Crédito Definitivo	Total Pagamentos	Crédito Fin de Exercicio	Porcentaxe Execución
<u>VIC. DE INTERNACIONALIZACIÓN</u>				
Bolsas Estudiantes E Extensión Universitaria	772,34	0,00	772,34	0,00
Transferencias Ó Exterior	8.152.719,78	3.017.500,55	5.135.219,23	37,01
Subtotal Centro:	8.153.492,12	3.017.500,55	5.135.991,57	37,01
<u>VIC.DE OFERTA DOCENTE E INNOVACIÓN EDUCATIVA</u>				
Outras Bolsas	19.500,00	0,00	19.500,00	0,00
Subtotal Centro:	19.500,00	0,00	19.500,00	0,00
<u>VCR. DE INVESTIGACIÓN E INNOVACIÓN</u>				
Bolsas Formación E Promoción Á Investigación	659.205,70	569.347,98	89.857,72	86,37
Subtotal Centro:	659.205,70	569.347,98	89.857,72	86,37
<u>CONSELLO SOCIAL</u>				
Subvencións Nominativas	21.000,00	21.000,00	0,00	100,00
Outras Bolsas	1.500,00	0,00	1.500,00	0,00
Subtotal Centro:	22.500,00	21.000,00	1.500,00	93,33
<u>XERENCIA</u>				
Bolsas Formación E Promoción Á Investigación	394.814,05	0,00	394.814,05	0,00
Bolsas Estudiantes E Extensión Universitaria	569.800,00	569.800,00	0,00	100,00
Subvencións Nominativas	613.658,76	605.058,76	8.600,00	98,60
Outras Bolsas	164.860,50	111.464,24	53.396,26	67,61
Subtotal Centro:	1.743.133,31	1.286.323,00	456.810,31	73,79
Total CAPÍTULO IV:	13.425.628,92	7.435.362,55	5.983.540,04	55,38
CAPÍTULO IX				
<u>XERENCIA</u>				
Devolución Anticipos Reembolsables	8.774.269,02	8.113.780,70	660.488,32	92,47
Amortización Préstamo	3.439.000,00	4.099.390,69	-660.390,69	119,20
Subtotal Centro:	12.213.269,02	12.213.171,39	97,63	100,00
Total CAPÍTULO IX:	12.213.269,02	12.213.171,39	97,63	100,00

CADRO 5: DEPARTAMENTOS. GASTOS SEGUNDO A NATUREZA ECONÓMICA, Exercicio 2014

DEPARTAMENTO	FUNXIBLE, REPRODUCCIÓN, REPARACIÓN E OUTROS GASTOS	TRABALLOS ENCARGADOS AO EXTERIOR	COMUNICACIÓN	PUBLICACIÓN E EQUIPAMENTO	AXUDAS DE CUSTO E LOCOMOCIÓN	INSCRIPCIÓN EN CURSOS, CONFERENCIAS E CONGRESOS	RETRIBUCIÓN CONFERENCIAS	RETR. CURSOS, CONF E COLAB PERSONAL ALLEO	TOTAL OBRIGAS	CREDIFIN
2101-DEREITO PÚBLICO E TEORÍA DO ESTADO	1.359,92	0,00	433,50	0,00	184,28		632,91	253,16	2.863,77	6.929,73
2102-DEREITO MERCANTIL E DO TRABALLO	1.540,31	540,00	222,59	0,00	941,28	300,00		250,00	3.794,18	4.224,49
2103-DEREITO COMÚN	1.025,00	407,31	170,14	403,11	513,85				2.519,41	7.370,73
2104-DEREITO PÚBLICO ESPECIAL	3.233,40	37,04	1.318,01	1.162,84	375,59				6.126,88	10.739,28
2106-HISTORIA E INSTITUCIÓN ECONÓMICAS	1.538,37	0,00	417,59	0,00	473,28				2.429,24	2.466,92
2107-ECONOMÍA APLICADA	970,20	0,00	1.524,74	0,00	583,39	125,00			3.203,33	4.687,04
2108-FUNDAMENTOS ANÁLISE ECONÓMICA	2.174,43	0,00	806,51	2.378,88					5.359,82	6.038,37
2109-ECONOMÍA FINANCEIRA	1.089,30	100,00	1.059,37	2.070,77	511,32	350,00			5.180,76	30.010,48
2110-ORGANIZACIÓN DE EMPRESAS	941,50	0,00	715,59	1.043,39	299,94				3.000,42	6.056,74
2111-DEPARTAMENTO BIOQUIMICA	1.243,43	159,08	666,23	50,56	296,80				2.416,10	3.557,70
2112-MICROBIOLOGIA E PARASITOLOXÍA	8.206,65	3.286,58	731,29	2.285,60					14.510,12	14.510,13
2113-FISIOLOGIA	804,84	0,00	2.255,75	395,06	187,70	105,02			3.748,37	5.183,97
2114-EDAFOLOXIA E QUÍMICA AGRÍCOLA	3.424,43	775,31	303,00	508,69					5.011,43	10.331,00
2116-ZOOLOXÍA E ANTROPOLOXÍA FÍSICA	1.744,64	0,00	2.022,91	737,41	192,22	123,46			4.820,64	6.099,35
2118-PSIQUIATRÍA Y RADIOLOGIA	931,05	56,25	0,00	565,06	133,31				1.685,67	12.583,36
2119-CIRURXÍA	371,93	277,52	134,89	204,18	463,17				1.451,69	6.813,33
2120-CIENCIAS MORFOLOGICAS	1.287,34	90,99	78,59	0,00					1.456,92	5.296,57
2121-PEDIATRÍA	230,78	76,48	0,00	0,00					307,26	4.793,69
2122-FILOLOXÍA GALEGA	2.672,65	0,00	448,55	1.837,74					4.958,94	6.362,13
2123-FILOLOXÍA FRANCESA E ITALIANA	1.105,27	10,49	0,00	506,75	1.456,75	300,00			3.379,26	4.087,86
2124-LITERATURA ESPAÑOLA, TEORÍA DA LITERATURA E LINGÜÍSTICA XERAL	5.930,90	0,00	0,00	1.774,42	298,10				8.003,42	10.234,78

Informe de Xestión 2014

DEPARTAMENTO	FUNXIBLE, REPRODUCCIÓNS, REPARACIÓN E OUTROS GASTOS	TRABALLOS ENCARGADOS AO EXTERIOR	COMUNICACIÓN	PUBLICACIÓN E EQUIPAMENTO	AXUDAS DE CUSTO E LOCOMOCIÓN	INSCRIPCIÓN EN CURSOS, CONFERENCIAS E CONGRESOS	RETRIBUCIÓN CONFERENCIAS	RETR. CURSOS, CONF E COLAB PERSONAL ALLEO	TOTAL OBRIGAS	CREDIFIN
2126-LATÍN E GREGO	131,87	34,46	0,00	1.243,15					1.409,48	1.480,34
2127-PSICOLOXÍA CLÍNICA E PSICOBIOLOXÍA	458,47	0,00	498,67	1.750,14					2.707,28	8.413,09
2128-PSICOLOXÍA EVOLUTIVA E DA EDUCACION	467,16	0,00	335,70	6.442,09	144,78				7.389,73	10.760,42
2129-FILOSOFÍA E ANTROPOLOXIA SOCIAL	988,18	0,00	141,57	122,79					1.252,54	1.383,63
2130-DIDÁCTICA E ORGANIZACIÓN ESCOLAR	2.473,37	278,84	825,36	1.629,29	1.225,30	280,00			6.712,16	9.123,82
2131-TEORÍA E HISTORIA DA EDUCACIÓN	1.320,98	248,98	547,76	0,00	184,01				2.301,73	15.697,48
2132-PSICOLOXÍA SOCIAL, BÁSICA E METODOLÓXICA	980,88	0,00	164,70	0,00	316,43	339,00			1.801,01	11.004,83
2133-MÉTODOS DE INVESTIGACIÓN E DIAGNÓSTICO EN EDUCACIÓN	2.057,43	228,88	78,49	157,51					2.522,31	6.009,21
2134-FÍSICA APLICADA	2.229,97	1.546,51	1.773,94	773,52	417,40				6.741,34	21.769,67
2135-MATERIA CONDENSADA	3.483,83	814,94	1.012,78	1.407,76	1.148,54	272,56			8.140,41	8.353,50
2136-FÍSICA PARTÍCULAS	8.441,82	2.073,71	2.399,71	1.245,62	693,20	249,15			15.103,21	16.915,25
2137-HISTORIA DA ARTE	2.326,60	694,26	1.116,83	0,00	556,80				4.694,49	8.612,82
2138-HISTORIA I	1.176,41	691,42	0,00	234,42	1.487,76	530,00			4.120,01	6.803,93
2139-HISTORIA MEDIEVAL E MODERNA	2.244,49	0,00	0,00	213,68	290,11				2.748,28	4.651,28
2140-XEOGRAFÍA	579,58	0,00	0,00	645,78	64,16				1.289,52	4.533,81
2141-ANALISE MATEMATICA	2.478,57	0,00	0,00	1.120,61					3.599,18	3.605,49
2142-MATEMATICA APLICADA	1.399,90	0,00	146,32	253,86					1.800,08	4.223,73
2143-ALXEBRA	995,91	0,00	0,00	0,00					995,91	1.006,91
2144-XEOMETRIA E TOPOLOXIA	1.292,33	0,00	19,81	0,00					1.312,14	1.773,19
2145-ESTADÍSTICA E INVESTIGACIÓN OPERATIVA	2.424,67	0,00	165,35	117,14	321,15				3.028,31	3.031,47
2146-QUÍMICA INORGÁNICA	2.155,21	98,26	692,28	56,03					3.001,78	3.001,78
2147-QUÍMICA FÍSICA	1.103,20	101,48	876,43	1.413,34					3.494,45	4.503,68
2148-QUÍMICA ORGÁNICA	570,19	49,37	696,33	0,00					1.315,89	5.974,64

Informe de Xestión 2014

DEPARTAMENTO	FUNXIBLE, REPRODUCCIÓN E REPARACIÓN E OUTROS GASTOS	TRABALLOS ENCARGADOS AO EXTERIOR	COMUNICACIÓN	PUBLICACIÓN E EQUIPAMENTO	AXUDAS DE CUSTO E LOCOMOCIÓN	INSCRIPCIÓN EN CURSOS, CONFERENCIAS E CONGRESOS	RETRIBUCIÓN CONFERENCIAS	RETR. CURSOS, CONF E COLAB PERSONAL ALLEO	TOTAL OBRIGAS	CREDIFIN
2149-ENXEÑERÍA QUIMICA	13.600,25	4.242,02	3.372,33	458,42	2.017,18	0,00			23.690,20	27.683,93
2150-QUÍMICA ANALÍTICA, NUTRICIÓN E BROMATOLOXIA	2.048,49	521,87	894,85	434,17	851,19	450,00			5.200,57	5.415,40
2151-ELECTRÓNICA E COMPUTACIÓN	1.356,37	2.435,11	734,84	0,00	511,60				5.037,92	10.013,11
2152-DEPARTAMENTO CIENCIAS DA COMUNICACIÓN	937,58	0,00	319,55	852,80	578,83	1.057,00			3.745,76	3.745,76
2153-FARMACIA E TECNOLOXÍA FARMACÉUTICA	6.365,70	0,00	34,10	44,45					6.444,25	6.524,29
2154-PRODUCCIÓN VEXETAL	645,00	0,00	596,46	231,43	751,26	92,00			2.316,15	11.748,29
2155-HISTORIA CONTEMPORANEA E DE AMÉRICA	2.747,01	0,00	524,68	884,82	271,07				4.427,58	5.762,28
2157-DIDÁCTICA LINGUA E LITERATURA E DAS CIENCIAS SOCIAIS	962,86	0,00	0,00	132,01					1.094,87	1.122,46
2158-DIDÁCTICA DA EXPRESIÓN MUSICAL, PLÁSTICA E CORPORAL	1.603,26	0,00	0,00	406,12	66,48	236,00			2.311,86	3.319,56
2160-DIDÁCTICA DAS CIENCIAS EXPERIMENTAIS	1.213,97	0,00	179,59	1.240,17	219,45				2.853,18	4.169,24
2161-ENFERMARÍA	227,27	0,00	7,11	2.344,74					2.579,12	2.954,11
2162-LOXICA E FILOSOFIA DA CIENCIA	369,11	0,00	0,00	50,33	50,60				470,04	1.961,53
2163-FARMACOLOXIA	2.070,83	0,00	0,00	0,00	613,80				2.684,63	2.687,67
2165-ECONOMÍA CUANTITATIVA	1.765,14	0,00	1.068,97	2.279,04	160,82				5.273,97	8.206,49
2166-MEDICINA	2.436,08	1.263,47	1.485,26	0,00	79,30	586,04			5.850,15	12.480,30
2167-PATOLOXÍA ANIMAL	3.598,35	25,90	80,78	818,08	738,32				5.261,43	5.412,26
2168-OBSTETRICIA E XINECOLOXÍA	0,00	16,23	0,00	381,40					397,63	2.743,20
2169-ENXEÑERÍA AGROFORESTAL	1.711,32	5.902,51	2.945,24	291,44	2.756,09		100,00		13.706,60	26.570,56
2173-ANATOMÍA E PRODUCCIÓN ANIMAL	636,82	0,00	173,77	0,00	942,42				1.753,01	1.753,03
2174-ANATOMÍA PATOLÓXICA E CC. FORENSES	2.659,13	1.290,63	1.225,39	1.370,81					6.545,96	15.466,26
2175-LINGUA ESPAÑOLA	1.418,75	0,00	70,64	981,45					2.470,84	2.755,35
2177-DERMATOLOXÍA E OTORRINOLARINGOLOXÍA	155,09	0,00	0,00	192,21					347,30	2.556,52

Informe de Xestión 2014

DEPARTAMENTO	FUNXIBLE, REPRODUCCIÓN E REPARACIÓN E OUTROS GASTOS	TRABALLOS ENCARGADOS AO EXTERIOR	COMUNICACIÓN	PUBLICACIÓN E EQUIPAMENTO	AXUDAS DE CUSTO E LOCOMOCIÓN	INSCRICIÓN EN CURSOS, CONFERENCIAS E CONGRESOS	RETRIBUCIÓN CONFERENCIAS	RETR. CURSOS, CONF E COLAB PERSONAL ALLEO	TOTAL OBRIGAS	CREDIFIN
2178-ESTOMATOLOXÍA	2.465,55	921,00	434,70	4.686,86	1.238,90				9.747,01	17.960,57
2179-XENÉTICA	802,57	0,00	103,46	0,00	485,19				1.391,22	4.089,14
2180-BIOLOXÍA CELULAR	1.587,81	45,74	628,21	656,41	498,27				3.416,44	6.979,68
2181-SOCIOLOXÍA	882,44	0,00	0,00	0,00	118,72				1.001,16	1.043,09
2182-CIENCIA POLÍTICA	1.025,98	0,00	0,00	0,00		300,00			1.325,98	1.350,79
2183-BOTÁNICA	3.554,81	0,00	634,97	0,00	778,08				4.967,86	8.137,45
2184-FISIOLOXÍA VEXETAL	18,20	0,00	41,76	0,00					59,96	3.501,27
2185-CIENCIAS CLÍNICAS	315,82	0,00	539,61	0,00	66,01				921,44	5.684,23
2186-DEPARTAMENTO DE FILOLOXÍA INGLESA E ALEMÁ	1.508,24	0,00	0,00	0,00	736,54				2.244,78	2.306,23
2187-PSICOLOXÍA ORGANIZACIONAL, XURÍDICO-FORENSE E METODOLOXÍA DAS CIENCIAS DO COMPORTAMENTO	210,00	0,00	54,77	893,77	177,78	450,00			1.786,32	3.982,09
TOTAIS	144.507,16	29.342,64	40.952,32	54.382,12	28.468,52	6.145,23	632,91	603,16	305.034,06	551.097,76

CADRO 6: PROXECTOS INVESTIGACIÓN. GASTOS SEGUNDO A NATUREZA ECONÓMICA, Exercicio 2014

CENTRO	GASTO EN BENS CORRENTES E SERVIZOS	INVERSIÓN	OUTROS GASTOS	INSCRIPCIÓN A CONGRESOS E AXUDAS DE CUSTE E LOCOMOCIÓN	RETRIBUCIÓNS PERSOAL E CURSOS E CONFERENCIAS	CURSOS, CONFERE NCIAS E COLABOR ACIÓNS PDI	CURSOS, CONFERE NCIAS E COLABOR ACIÓNS PAS	CURSOS, CONFERE NCIAS E COLABOR ACIÓNS PERSOAL INVESTIG ADOR	CURSOS, CONFERENC IAS E COLABORAC IÓNS PERSOAL ALLEO	TOTAL OBRIGAS	CRÉDITO DEFINITIVO
<u>Rede de Centros Singulares de Investigación</u>											
CIMUS C. DE INV. EN MEDICINA MOLECULAR E ENFERMIDADES CRÓNICAS	2.411.673,17	275.927,47	41.763,49	105.329,42	1.684.387,23	0	0	8.720,00	1.165,00	4.528.965,78	8.770.064,24
CIQUS C. DE INV. EN QUÍMICA BIOLÓXICA E MATERIAIS MOLECULARES	746.690,88	274.274,81	3.333,20	82.553,50	957.095,37	20.520,00	0	1.560,00	4.063,12	2.090.090,88	2.886.917,38
CITIUS. CENTRO INVESTIGACIÓN EN TECNOLOXÍAS DA INFORMACIÓN	31.605,30	44.267,37	19.779,88	81.773,82	514.868,14	300	0	0	3.274,68	695.869,19	1.231.612,64
Subtotal	3.189.969,35	594.469,65	64.876,57	269.656,74	3.156.350,74	20.820,00	0,00	10.280,00	8.502,80	7.314.925,85	12.888.594,26
<u>Escolas Técnicas Superiores</u>											
ESCOLA POLITÉCNICA SUPERIOR	121.501,07	60.349,99	25.093,67	163.381,89	474.074,55	0	0	0	1.350,00	845.751,17	1.720.700,10
ESCOLA TÉCNICA SUPERIOR DE ENXEÑERÍA	111.991,46	56.891,80	7.739,87	212.014,43	387.047,73	0	0	0	25.250,00	800.935,29	1.663.274,60
Subtotal	233.492,53	117.241,79	32.833,54	375.396,32	861.122,28	0,00	0,00	0,00	26.600,00	1.646.686,46	3.383.974,70
<u>Facultades Universitarias</u>											
FACULTADE DE ADMINISTRACIÓN E DIRECCIÓN DE EMPRESAS	1.562,19	50,01	118,72	700	0	0	0	0	300	2.730,92	6.792,65
FACULTADE DE BIOLOXÍA	268.679,44	90.152,73	17.904,09	43.865,47	359.561,34	0	0	0	0	780.163,07	1.191.241,23
FACULTADE DE CIENCIAS	49.262,85	10.065,31	9.470,77	19.824,12	5.549,61	0	0	0	0	94.172,66	101.491,99
FACULTADE DE CIENCIAS DA COMUNICACIÓN	162.917,30	66.958,74	8.634,44	64.676,24	104.809,54	150	150	0	1.589,87	409.886,13	1.653.605,02

Informe de Xestión 2014

CENTRO	GASTO EN BENS CORRENTES E SERVIZOS	INVERSIÓN	OUTROS GASTOS	INSCRIPCIÓN A CONGRESOS E AXUDAS DE CUSTE E LOCOMOCIÓN	RETRIBUCIÓN PERSOAL E CURSOS E CONFERENCIAS	CURSOS, CONFERENCIAS E COLABORACIÓN PDI	CURSOS, CONFERENCIAS E COLABORACIÓN PAS	CURSOS, CONFERENCIAS E COLABORACIÓN PERSOAL INVESTIGADOR	CURSOS, CONFERENCIAS E COLABORACIÓN PERSOAL ALLEO	TOTAL OBRIGAS	CRÉDITO DEFINITIVO
FACULTADE DE CIENCIAS DA EDUCACIÓN	91.968,14	49.423,98	13.991,14	84.384,34	98.879,13	12.880,00	0	0	15.010,00	366.536,73	677.296,76
FACULTADE DE CIENCIAS ECONÓMICAS E EMPRESARIAIS	36.423,06	20.597,08	11.505,69	27.865,89	90.253,09	3.516,30	7.899,63	0	3.030,00	201.090,74	389.215,96
FACULTADE DE CIENCIAS POLÍTICAS E SOCIAIS	8.256,49	2.063,11	58.016,76	2.173,19	38.488,20	0	0	4.700,00	0	113.697,75	117.337,03
FACULTADE DE DEREITO	23.287,58	53.278,86	1.811,83	43.670,30	10.393,78	900	0	0	5.905,01	139.247,36	345.079,68
FACULTADE DE FARMACIA	252.364,73	41.545,59	3.735,31	41.200,65	141.649,12	0	0	0	0	480.495,40	801.164,62
FACULTADE DE FILOLOXÍA	135.265,28	149.404,46	23.474,66	188.314,07	186.432,16	150	0	1.661,96	2.792,59	687.495,18	1.147.742,58
FACULTADE DE FILOSOFÍA	1.437,87	10.689,81	0	4.799,91	0	0	0	0	0	16.927,59	43.744,72
FACULTADE DE FÍSICA	223.974,37	681.166,09	215.120,74	478.448,55	1.331.152,48	10.615,00	0	0	5.552,49	2.946.029,72	6.776.410,05
FACULTADE DE FORMACIÓN DO PROFESORADO	0	0	664,2	1.868,03	0	0	0	0	0	2.532,23	112.304,45
FACULTADE DE HUMANIDADES	20.263,16	13.981,14	5.087,79	13.565,42	1.748,75	0	0	0	0	54.646,26	85.343,40
FACULTADE DE MATEMÁTICAS	18.659,06	44.629,76	49.259,09	123.312,19	240.083,54	0	0	0	7.238,00	483.181,64	990.209,40
FACULTADE DE MEDICINA E ODONTOLOXÍA	373.941,83	72.968,24	55.270,41	16.078,92	271.808,37	0	0	0	6.600,00	796.667,77	1.247.270,33
FACULTADE DE OPTICA E OPTOMETRIA	4.618,90	14.660,83	0	2.021,88	0	0	0	0	0	21.301,61	23.335,53
FACULTADE DE PSICOLOXÍA	101.655,10	45.744,49	58.760,86	80.927,15	141.035,33	2.800,00	0	0	10.719,50	441.642,43	559.815,58
FACULTADE DE QUÍMICA	192.540,14	62.368,42	3.595,58	32.059,22	167.460,75	0	0	0	0	458.024,11	885.943,21
FACULTADE DE RELACIÓNS LABORAIS	17.713,01	1.815,70	5.899,22	11.429,45	26.549,78	0	0	0	5.146,00	68.553,16	85.341,45
FACULTADE DE VETERINARIA	436.085,35	191.548,31	1.052,95	75.370,97	353.253,03	0	0	0	0	1.057.310,61	1.653.329,65
FACULTADE DE XEOGRAFÍA E HISTORIA	90.889,46	58.960,13	36.831,84	123.357,62	179.842,67	1.800,00	300	0	5.151,67	497.133,39	725.897,88

Informe de Xestión 2014

CENTRO	GASTO EN BENS CORRENTES E SERVIZOS	INVERSIÓN	OUTROS GASTOS	INSCRIPCIÓN A CONGRESOS E AXUDAS DE CUSTE E LOCOMOCIÓN	RETRIBUCIÓN PERSOAL E CURSOS E CONFERENCIAS	CURSOS, CONFERENCIAS E COLABORACIÓN PDI	CURSOS, CONFERENCIAS E COLABORACIÓN PAS	CURSOS, CONFERENCIAS E COLABORACIÓN PERSOAL INVESTIGADOR	CURSOS, CONFERENCIAS E COLABORACIÓN PERSOAL ALLEO	TOTAL OBRIGAS	CRÉDITO DEFINITIVO
Subtotal	2.511.765,31	1.682.072,79	580.206,09	1.479.913,58	3.748.950,67	32.811,30	8.349,63	6.361,96	69.035,13	10.119.466,46	19.619.913,17
<u>Institutos Universitarios</u>											
INSTITUTO DE BIODIVERSIDADE AGRARIA E DESENVOLVEMENTO RURAL (IBADER)	36.771,64	0	31.744,46	4.029,99	43.050,23	0	0	0	146,61	115.742,93	154.404,39
INSTITUTO DE ESTUDIOS E DESENVOLVEMENTO DE GALICIA (IDEGA)	32.282,19	15.804,39	5.462,54	37.633,03	65.485,67	0	625	0	932,89	158.225,71	298.101,71
INSTITUTO DA LINGUA GALEGA (ILG)	13.107,03	26.677,38	1.709,50	20.701,54	33.289,77	0	0	0	0	95.485,22	157.343,61
INSTITUTO DE ACUICULTURA	51.076,09	4.167,34	196,45	6.282,25	64.668,72	0	0	0	0	126.390,85	245.807,18
INSTITUTO DE CERÁMICA	810	0	0	0	0	0	0	0	0	810	1.590,05
INSTITUTO DE CIENCIAS DA EDUCACIÓN (ICE)	1.786,64	3.737,26	410	803,07	7.555,78	0	0	0	0	14.292,75	58.106,68
INSTITUTO DE CIENCIAS FORENSES "LUIS CONCHEIRO"	87.330,63	6.460,77	1.276,30	33.880,75	244.172,71	0	0	0	2.100,00	375.221,16	935.159,79
INSTITUTO DE CRIMINOLOXÍA	519,53	2.452,85	0	7.558,46	6.260,33	0	0	0	1.605,17	18.396,34	18.425,31
INSTITUTO DE FARMACIA INDUSTRIAL	8.692,90	0	0	1.650,50	0	0	0	0	0	10.343,40	14.000,00
INSTITUTO DE INVESTIGACIÓN E ANÁLISES ALIMENTARIA	7.992,97	0	0	0	0	0	0	0	0	7.992,97	13.664,41
INSTITUTO DE INVESTIGACIÓN TECNOLÓXICAS	126.772,85	31.672,94	6.026,93	36.154,56	170.455,26	0	0	290	1.650,00	373.022,54	808.401,35
INSTITUTO DE MATEMÁTICAS	496,75	616,75	942,61	10.865,52	0	0	0	0	300	13.221,63	13.288,34
INSTITUTO GALEGO DE FÍSICA DE ALTAS ENERXÍAS	0	515,17	0	31.932,49	65.337,46	0	0	0	0	97.785,12	97.860,60
Subtotal	367.639,22	92.104,85	47.768,79	191.492,16	700.275,93	0,00	625,00	290,00	6.734,67	1.406.930,62	2.816.153,42

Informe de Xestión 2014

CENTRO	GASTO EN BENS CORRENTES E SERVIZOS	INVERSIÓN	OUTROS GASTOS	INSCRIPCIÓN A CONGRESOS E AXUDAS DE CUSTE E LOCOMOCIÓN	RETRIBUCIÓN PERSOAL E CURSOS E CONFERENCIAS	CURSOS, CONFERENCIAS E COLABORACIÓN PDI	CURSOS, CONFERENCIAS E COLABORACIÓN PAS	CURSOS, CONFERENCIAS E COLABORACIÓN PERSOAL INVESTIGADOR	CURSOS, CONFERENCIAS E COLABORACIÓN PERSOAL ALLEO	TOTAL OBRIGAS	CRÉDITO DEFINITIVO
<u>Servizos de Apoio a Docencia e a Investigación</u>											
MUSEO DE HISTORIA NATURAL "LUIS IGLESIAS"	41,31	288,43	0	0	0	0	0	0	0	329,74	390,49
OBSERVATORIO ASTRONÓMICO "RAMÓN MARÍA ALLER"	5.607,06	160,12	1.166,93	3.993,79	27.973,25	0	300	650	5.150,00	45.001,15	45.043,88
AREA DE VALORIZACIÓN, TRANSFERENCIA E EMPRENDEMENTO	97.667,14	470	338,96	1.121,35	89.656,40	0	0	0	0	189.253,85	404.947,01
ÁREA DE XESTIÓN E VALORIZACIÓN DE I+D+i	53.813,41	0	2.868,36	27.543,53	17.893,20	0	0	0	0	102.118,50	383.612,20
ESTACIÓN BIOLOXÍA MARIÑA "A GRAÑA"	0	0	0	0	37.411,12	0	0	0	0	37.411,12	45.631,40
Subtotal	157.128,92	918,55	4.374,25	32.658,67	172.933,97	0,00	300,00	650,00	5.150,00	374.114,36	879.624,98
<u>Órganos de Goberno</u>											
VICERREITORÍA DE INVESTIGACIÓN E INNOVACIÓN	0	0	170.000,00	0	67.349,69	0	0	0	0	237.349,69	336.082,23
VICERREITORÍA DE RESPONSABILIDADE SOCIAL E CALIDADE	320	0	0	90	0	0	0	0	0	410	410
VICERREITORÍA DE ESTUDANTES, CULTURA E RESPONSABILIDADE SOCIAL.	5.000,00	601,65	6.305,03	0	0	0	0	0	0	11.906,68	19.443,30
Subtotal	5.320,00	601,65	176.305,03	90,00	67.349,69	0,00	0,00	0,00	0,00	249.666,37	355.935,53
TOTAIS:	6.465.315,33	2.487.409,28	906.364,27	2.349.207,47	8.706.983,28	53.631,30	9.274,63	17.581,96	116.022,60	21.111.790,12	39.944.196,06

CADRO 7: CONVENIOS INVESTIGACIÓN. GASTOS SEGUNDO A NATUREZA ECONÓMICA, Exercicio 2014

CENTROS	GASTO EN BENS CORRENTES E SERVIZOS	INVERSIÓN	OUTROS GASTOS	INSCRIPCIÓN A CONGRESOS E AXUDAS DE CUSTE E LOCOMOCIÓN	RETRIBUCIÓN PERSOAL E CURSOS E CONFERENCIAS	CURSOS, CONFERENCIAS E COLABORACIÓN PDI	CURSOS, CONFERENCIAS E COLABORACIÓN S PAS	CURSOS, CONFERENCIAS E COLABORACIÓN S PERSOAL INVESTIGADOR	CURSOS, CONFERENCIAS E COLABORACIÓN S PERSOAL ALLEO	TOTAL OBRIGAS	CRÉDITO DEFINITIVO
<u>Rede de Centros Singulares de Investigación</u>											
CIMUS C. de Inv. en Medicina Molecular e Enfermida	169.198,46	4.136,55	12.264,10	19.435,39	302.994,78	30.000,00	0,00	75.476,78	0,00	613.506,06	1.719.377,67
CIQUS C. de Inv. en Quí. Biolóx. e Materiais Molec	43.821,45	26.117,76	7.201,40	3.390,65	186.484,23	20.000,00	0,00	0,00	0,00	287.015,49	495.134,97
CITIUS. Centro Investigación en Tecn. Información	6.263,24	15.669,41	3.614,13	13.705,88	361.826,53	61.678,00	6.000,00	0,00	0,00	468.757,19	759.371,76
Subtotal	219.283,15	45.923,72	23.079,63	36.531,92	851.305,54	111.678,00	6.000,00	75.476,78	0,00	1.369.278,74	2.973.884,40
<u>Escolas Técnicas Superiores</u>											
ESCOLA POLITÉCNICA SUPERIOR	335.846,63	28.444,24	17.426,03	108.221,63	527.510,15	27.000,00	0,00	2.258,00	0,00	1.046.706,68	1.865.864,68
ESCOLA TÉCNICA SUPERIOR DE ENXEÑERÍA	25.126,56	30.954,61	2.927,01	35.388,51	246.650,90	16.240,00	0,00	2.890,00	211,77	360.389,36	896.466,18
Subtotal	360.973,19	59.398,85	20.353,04	143.610,14	774.161,05	43.240,00	0,00	5.148,00	211,77	1.407.096,04	2.762.330,86
<u>Facultades Universitarias</u>											
FACULDADE DE ADMINISTRACIÓN E DIRECC. DE EMPRESAS	11.295,93	1.312,19	1.525,22	7.431,88	16.231,56	27.761,00	0,00	80,00	115,00	65.752,78	136.373,94
FACULDADE DE BIOLOXÍA	42.767,95	3.813,33	7.482,79	18.762,41	138.954,56	2.266,00	0,00	1.097,00	1.200,00	216.344,04	538.515,76
FACULDADE DE CIENCIAS	3.014,92	0,00	1.415,86	465,66	4.721,80	0,00	0,00	0,00	0,00	9.618,24	74.320,00
FACULDADE DE CIENCIAS DA COMUNICACIÓN	2.317,44	5.835,29	834,57	3.672,21	79.578,83	6.200,00	0,00	0,00	242,58	98.680,92	250.960,72
FACULDADE DE CIENCIAS DA EDUCACIÓN	8.012,72	3.381,30	1.569,07	12.408,62	2.684,00	2.284,00	0,00	0,00	0,00	30.339,71	65.740,11
FACULDADE DE CIENCIAS ECONÓMICAS E EMPRS.	7.617,47	7.929,58	4.715,79	25.100,45	41.026,07	87.139,00	757,00	2.005,00	1.000,00	177.290,36	497.007,01
FACULDADE DE CIENCIAS POLÍTICAS E SOCIAIS	3.198,96	1.748,75	14.571,56	12.817,15	5.056,97	1.380,00	0,00	0,00	5.980,00	44.753,39	74.741,00
FACULDADE DE DEREITO	4.915,28	5.338,24	18.401,34	17.977,59	11.317,58	4.476,00	0,00	0,00	163,45	62.589,48	115.740,79
FACULDADE DE ENFERMARÍA	680,54	0,00	0,00	0,00	0,00	0,00	0,00	0,00	0,00	680,54	818,44
FACULDADE DE FILOLOXÍA	8.672,41	2.443,88	2.377,72	3.336,14	88.588,84	25.407,38	0,00	0,00	0,00	130.826,37	250.763,45
FACULDADE DE FILOSOFÍA	0,00	0,00	0,00	0,00	29.653,55	0,00	0,00	0,00	0,00	29.653,55	35.309,19

Informe de Xestión 2014

CENTROS	GASTO EN BENS CORRENTES E SERVIZOS	INVERSIÓN	OUTROS GASTOS	INSCRIPCIÓN A CONGRESOS E AXUDAS DE CUSTE E LOCOMOCIÓN	RETRIBUCIÓNS PERSOAL E CURSOS E CONFERENCIAS	CURSOS, CONFERENCIAS E COLABORACIÓNS PDI	CURSOS, CONFERENCIAS E COLABORACIÓNS PAS	CURSOS, CONFERENCIAS E COLABORACIÓNS PERSOAL INVESTIGADOR	CURSOS, CONFERENCIAS E COLABORACIÓNS PERSOAL ALLEO	TOTAL OBRIGAS	CRÉDITO DEFINITIVO
FACULTADE DE FÍSICA	15.091,05	1.502,54	5.260,34	17.866,34	57.223,65	3.867,00	0,00	0,00	1.867,00	102.677,92	355.092,16
FACULTADE DE FORMACIÓN DO PROFESORADO	61.505,18	93,97	15.136,89	7.873,25	156.810,50	7.506,00	0,00	0,00	0,00	248.925,79	323.204,16
FACULTADE DE HUMANIDADES	74.238,14	7.665,76	2.917,83	36.257,45	128.907,18	80.242,00	0,00	5.000,00	1.071,00	336.299,36	2.175,08
FACULTADE DE MATEMÁTICAS	34.369,54	12.343,59	910,47	15.106,03	183.900,18	161.707,00	0,00	29.728,00	7.400,00	445.464,81	689.581,95
FACULTADE DE MEDICINA E ODONTOLOXÍA	152.822,86	14.279,65	2.174,74	47.170,50	101.907,83	32.050,88	0,00	1.000,00	4.300,00	355.706,46	812.647,80
FACULTADE DE OPTICA E OPTOMETRIA	37.868,30	4.760,96	24,00	203,89	20.935,18	0,00	0,00	0,00	0,00	63.792,33	125.535,68
FACULTADE DE PSICOLOXÍA	65.258,69	5.360,74	28.912,65	35.453,87	197.346,04	61.609,14	0,00	2.000,00	14.384,28	410.325,41	643.854,10
FACULTADE DE QUÍMICA	52.927,90	9.578,90	5.144,21	18.501,28	121.719,10	28.333,00	0,00	2.000,00	0,00	238.204,39	539.679,34
FACULTADE DE RELACIÓNS LABORAIS	963,61	0,00	0,00	1.256,47	0,00	3.500,00	0,00	0,00	0,00	5.720,08	15.256,05
FACULTADE DE VETERINARIA	216.121,05	51.455,83	29.447,21	78.952,40	439.578,26	70.307,00	0,00	10.300,00	8.285,00	904.446,75	1.709.031,19
FACULTADE DE XEOGRAFÍA E HISTORIA	23.538,75	6.260,80	4.654,90	22.771,46	32.453,96	9.257,00	0,00	300,00	1.975,00	101.211,87	180.492,87
Subtotal	827.198,69	145.105,30	147.477,16	383.385,05	1.858.595,64	615.292,40	757,00	53.510,00	47.983,31	4.079.304,55	7.436.840,79
Institutos Universitarios											
INST. DE BIODIV. AGRARIA E DESENV. RURAL (IBADER)	8.553,45	1.736,07	2.957,38	1.858,40	3.504,00	3.097,80	0,00	70,00	660,06	22.437,16	94.734,06
NST. DE ESTUDIOS E DESENV. DE GALICIA (IDEGA)	54.861,39	2.173,05	12.953,96	29.892,20	93.594,63	18.047,00	0,00	800,00	2.900,00	215.222,23	538.505,97
INSTITUTO DA LINGUA GALEGA (ILG)	1.433,38	1.004,46	0,00	4.095,38	205.197,26	0,00	0,00	0,00	0,00	211.730,48	411.690,60
INSTITUTO DE ACUICULTURA	34.255,86	750,41	377,20	7.818,09	48.757,71	0,00	0,00	325,00	0,00	92.284,27	150.568,92
INSTITUTO DE CERÁMICA	32.165,96	0,00	0,00	59,97	98.083,91	0,00	0,00	0,00	0,00	130.309,84	132.335,68
INSTITUTO DE CIENCIAS DA EDUCACIÓN (ICE)	0,00	0,00	0,00	492,29	0,00	0,00	0,00	0,00	0,00	492,29	5.866,71
INSTITUTO DE CIENCIAS FORENSES "LUIS CONCHEIRO"	144.093,18	8.973,20	1.337,54	7.370,94	129.007,73	1.700,00	600,00	1.135,00	0,00	294.217,59	436.360,20
INSTITUTO DE CRIMINOLOXÍA	0,00	0,00	0,00	349,47	0,00	0,00	0,00	0,00	0,00	349,47	360,24
INSTITUTO DE DEREITO INDUSTRIAL	644,43	4.425,99	14.000,00	1.170,39	0,00	50.032,00	0,00	0,00	0,00	70.272,81	87.477,33
INSTITUTO DE FARMACIA INDUSTRIAL	0,37	0,00	0,00	0,00	0,00	0,00	0,00	0,00	0,00	0,37	
INSTITUTO DE INVESTIGACIÓN E ANÁLISES ALIMENTARIA	8.757,87	559,72	1.322,23	484,14	22.381,11	0,00	0,00	0,00	0,00	33.505,07	77.638,15

Informe de Xestión 2014

CENTROS	GASTO EN BENS CORRENTES E SERVIZOS	INVERSIÓN	OUTROS GASTOS	INSCRIPCIÓN A CONGRESOS E AXUDAS DE CUSTE E LOCOMOCIÓN	RETRIBUCIÓNS PERSOAL E CURSOS E CONFERENCIAS	CURSOS, CONFERENCIAS E COLABORACIÓNS PDI	CURSOS, CONFERENCIAS E COLABORACIÓNS PAS	CURSOS, CONFERENCIAS E COLABORACIÓNS PERSOAL INVESTIGADOR	CURSOS, CONFERENCIAS E COLABORACIÓNS PERSOAL ALLEO	TOTAL OBRIGAS	CRÉDITO DEFINITIVO
INSTITUTO DE INVESTIGACIÓNS TECNOLÓXICAS	26.928,50	5.025,11	973,48	12.035,79	105.856,67	20.000,00	0,00	0,00	0,00	170.819,55	256.160,13
INSTITUTO DE ORTOPEDIA E BANCO TECIDOS MUSCULOESQU	30.225,47	0,00	0,00	0,00	0,00	0,00	0,00	0,00	0,00	30.225,47	40.210,56
Subtotal	341.919,86	24.648,01	33.921,79	65.627,06	706.383,02	92.876,80	600,00	2.330,00	3.560,06	1.271.866,60	2.231.908,55
<u>Servizos de Apoio a Docencia e a Investigación</u>											
MUSEO DE HISTORIA NATURAL "LUIS IGLESIAS"	812,00	0,00	0,00	839,40	0,00	0,00	0,00	0,00	0,00	1.651,40	2.377,63
SERVIZO DE NORMALIZACIÓN LINGÜÍSTICA	0,00	0,00	0,00	0,00	0,00	0,00	0,00	0,00	2.250,00	2.250,00	2.434,32
ÁREA DE RECURSOS DE APOIO Á INVESTIGACIÓN E PROXEC	1.682,67	0,00	102,89	1.508,70	20.959,81	300,00	0,00	0,00	150,00	24.704,07	36.627,95
AREA DE VALORIZACIÓN, TRANSFERENCIA E EMPREND	34.556,41	2.698,08	2.539,46	16.144,93	25.314,92	0,00	1.971,09	0,00	0,00	83.224,89	239.986,68
ÁREA DE XESTIÓN E VALORIZACIÓN DE I+D+i	0,00	0,00	0,00	0,00	64.305,05	0,00	0,00	0,00	0,00	64.305,05	126.478,39
ARQUIVO HISTÓRICO	8.474,58	0,00	0,00	0,00	0,00	0,00	0,00	0,00	0,00	8.474,58	8.851,01
CENTRO DE ESTUDOS E DOCUMENTACIÓN EUROPEOS DA USC	2.140,35	4.065,91	219,59	1.401,62	0,00	6.500,00	0,00	0,00	1.925,00	16.252,47	61.471,29
ESTACIÓN BIOLOXÍA MARIÑA "A GRAÑA"	0,00	0,00	0,00	0,00	49.280,95	0,00	0,00	0,00	0,00	49.280,95	50.854,32
ESTACIÓN HIDROBIOLOXÍA "ENCORO DO CON"	8.459,88	0,00	1.592,57	7.776,21	14.041,25	1.638,00	0,00	0,00	0,00	33.507,91	73.126,09
Subtotal	56.125,89	6.763,99	4.454,51	27.670,86	173.901,98	8.438,00	1.971,09	0,00	4.325,00	283.651,32	602.207,68
<u>Órganos de Goberno</u>											
VCR. COORDENACIÓN E PLANIFICACIÓN DO CAMPUS LUGO	11.364,86	9.795,19	5.692,66	7.468,77	17.904,48	0,00	0,00	0,00	1.138,00	53.363,96	89.354,44
VCR. DE ESTUDANTES, CULTURA E FORMACIÓN CONTINUA	150,83	0,00	250,00	93,11	0,00	0,00	0,00	0,00	0,00	493,94	493,94
VCR. DE INVESTIGACIÓN E INNOVACIÓN	0,00	0,00	0,00	368,18	0,00	0,00	0,00	0,00	0,00	368,18	1.650,00
VCR. DE RELACIÓNS EXTERIORES E INTERNACIONALIZACIÓ	0,00	0,00	0,00	71,40	7.536,42	0,00	0,00	0,00	0,00	7.607,82	13.395,72
VIC. DE ESTUDANTES, CULTURA E RESP. SOC.	982,19	0,00	812,78	93,11	0,00	0,00	0,00	0,00	0,00	1.888,08	59.098,78
Subtotal	12.497,88	9.795,19	6.755,44	8.094,57	25.440,90	0,00	0,00	0,00	1.138,00	63.721,98	163.992,88
Total xeral	1.817.998,66	291.635,06	236.041,57	664.919,60	4.389.788,13	871.525,20	9.328,09	136.464,78	57.218,14	8.474.919,23	16.171.165,16

CADRO 8: CAPÍTULO II. GASTOS SEGUNDO A NATUREZA ECONÓMICA, Exercicio 2014

Centro	Atencións protocolarias e representativas	Axudas de Custo e Locomoción e outras indemnizacións asistencia órganos colexiados	Comunicacións	Cursos e conferencias	Extensión Universitaria	Material Oficina e subministracións	Prácticas de campo	Reparación e Mantenemento. Mobiliario e Equipamento	Reparación e Mantenemento Edificios e Instalacións	Traballos Realizados por Empresas	Outros Gastos Capítulo II	Total
<u>Rede de Centros Singulares de Investigación</u>												
2002 CIQUS C. de Inv. en Quí. Biolóx. e Materiais Molec	0,00	0,00	2.791,79	0,00	0,00	0,00	0,00	0,00	0,00	0,00	0,00	2.791,79
2003 CIMUS C. de Inv. en Medicina Molecular e Enfermida	0,00	0,00	2.986,60	0,00	0,00	147,43	0,00	0,00	0,00	0,00	881,24	4.015,27
2005 CITIUS. Centro Investigación en Tecn. Información	0,00	0,00	2.224,10	0,00	0,00	405,92	0,00	0,00	0,00	0,00	0,00	2.630,02
Subtotal	0,00	0,00	8.002,49	0,00	0,00	553,35	0,00	0,00	0,00	0,00	881,24	9.437,08
<u>Facultades Universitarias</u>												
5010 FACULDADE DE BIOLOXÍA	1.309,88	7.262,99	7.798,40	0,00	60,00	28.053,67	16.516,06	424,33	1.332,93	0,00	675,35	63.433,61
5011 FACULDADE DE CIENCIAS	174,76	4.493,89	2.933,56	0,00	0,00	12.546,27	5.200,00	205,30	1.375,65	0,00	199,26	27.128,69
5012 FACULDADE DE CIENCIAS DA COMUNICACIÓN	1.385,40	3.915,57	2.658,16	265,78	0,00	5.376,75	843,32	991,95	360,87	25,28	8.533,01	24.356,09
5013 FACULDADE DE ADMINISTRACIÓN E DIRECC. DE EMPRESAS	1.622,82	1.386,54	2.716,96	3.533,31	578,99	3.996,26	0,00	121,51	505,91	1.321,46	332,04	16.115,80
5014 FACULDADE DE CIENCIAS POLÍTICAS E SOCIAIS	745,08	4.444,99	2.922,13	1.978,92	0,00	8.616,34	0,00	0,00	3.032,79	5.784,17	265,27	27.789,69
5015 FACULDADE DE CIENCIAS ECONÓMICAS E EMPRS.	898,97	9.676,03	4.156,49	340,00	6.888,11	18.306,30	0,00	7.125,99	4.287,60	1.111,18	3.944,49	56.735,16
5016 FACULDADE DE CIENCIAS DA EDUCACIÓN	2.115,84	18.103,83	7.854,79	1.659,82	0,00	8.569,56	1.002,84	1.334,16	1.729,25	355,98	1.140,08	43.866,15

Informe de Xestión 2014

Centro	Atencións protocolarias e representativas	Axudas de Custo e Locomoción e outras indemnizacións asistencia órganos colexiados	Comunicacións	Cursos e conferencias	Extensión Universitaria	Material Oficina e subministracións	Prácticas de campo	Reparación e Mantemento. Mobiliario e Equipamento	Reparación e Mantemento Edificios e Instalacións	Traballos Realizados por Empresas	Outros Gastos Capítulo II	Total
5017 FACULTADE DE FORMACIÓN DO PROFESORADO	768,73	6.063,28	2.431,83	0,00	0,00	4.293,81	2.999,87	1.179,37	5.040,51	284,90	657,95	23.720,25
5024 FACULTADE DE RELACIÓNS LABORAIS	910,89	859,24	1.539,29	3.700,00	0,00	7.781,53	0,00	57,93	1.777,03	0,00	169,26	16.795,17
5025 FACULTADE DE DEREITO	2.940,85	4.374,12	8.308,75	0,00	0,00	15.245,71	0,00	229,96	12.856,72	23.575,45	169,26	67.700,82
5035 FACULTADE DE FARMACIA	0,00	6.075,84	7.336,37	0,00	0,00	22.795,03	0,00	407,14	9.765,37	2.235,03	169,26	48.784,04
5040 FACULTADE DE FILOLOXÍA	567,06	11.079,06	9.039,91	1.414,39	231.408,17	19.661,20	0,00	1.006,55	4.120,64	0,00	3.643,74	281.940,72
5045 FACULTADE DE FILOSOFÍA	513,96	1.861,45	1.562,78	150,00	0,00	1.703,10	0,00	0,00	217,23	0,00	169,26	6.177,78
5050 FACULTADE DE FÍSICA	1.151,54	16.372,62	2.676,06	0,00	1.058,49	8.361,22	973,64	0,00	4.445,66	0,00	2.587,53	37.626,76
5053 FACULTADE DE HUMANIDADES	1.378,27	2.484,26	2.936,66	336,24	0,00	1.207,11	485,85	0,00	0,00	0,00	4.211,30	13.039,69
5055 FACULTADE DE MEDICINA E ODONTOLOXÍA	15.055,30	46.386,60	11.999,22	720,00	43.937,57	138.502,58	1.191,38	13.107,12	25.667,12	9.051,29	3.322,10	308.940,28
5056 FACULTADE DE OPTICA E OPTOMETRIA	0,00	1.018,67	1.483,74	0,00	331,86	18.209,16	0,00	0,00	1.071,09	0,00	3.595,02	25.709,54
5057 FACULTADE DE ENFERMARÍA	1.284,23	2.647,33	2.164,35	0,00	0,00	10.423,00	0,00	640,42	397,99	27,44	4.304,10	21.888,86
5060 FACULTADE DE MATEMÁTICAS	1.055,19	3.266,33	5.905,09	800,00	44.444,48	8.379,84	70,10	6.217,62	2.009,73	0,00	1.654,59	73.802,97
5064 FACULTADE DE PSICOLOXÍA	666,52	5.005,23	5.886,76	2.449,88	0,00	13.968,75	0,00	1.640,76	5.387,71	629,71	682,15	36.317,47
5065 FACULTADE DE QUÍMICA	1.021,09	21.888,91	3.681,21	500,00	0,00	14.715,09	0,00	237,81	3.511,84	701,86	2.453,66	48.711,47
5070 FACULTADE DE VETERINARIA	331,25	16.957,65	7.436,46	2.000,00	0,00	19.929,20	23.896,75	664,12	18.693,22	201,09	2.606,10	92.715,84
5075 FACULTADE DE XEOGRAFÍA E HISTORIA	0,00	24.445,70	9.091,37	0,00	14.674,84	8.337,91	12.030,08	44,81	4.116,59	654,12	6.280,99	79.676,41
Subtotal	35.897,63	220.070,13	114.520,34	19.848,34	343.382,51	398.979,39	65.209,89	35.636,85	111.703,45	45.958,96	51.765,77	1.442.973,26

Informe de Xestión 2014

Centro	Atencións protocolarias e representativas	Axudas de Custo e Locomoción e outras indemnizacións asistencia órganos colexiados	Comunicacións	Cursos e conferencias	Extensión Universitaria	Material Oficina e subministracións	Prácticas de campo	Reparación e Mantemento. Mobiliario e Equipamento	Reparación e Mantemento Edificios e Instalacións	Traballos Realizados por Empresas	Outros Gastos Capítulo II	Total
<u>Escolas Técnicas Superiores</u>												
5240 ESCOLA POLITÉCNICA SUPERIOR	672,96	10.308,16	8.844,95	0,00	0,00	19.141,21	11.910,30	1.574,22	2.421,84	10.457,19	21.176,95	86.507,78
5250 ESCOLA TÉCNICA SUPERIOR DE ENXENERÍA	2.823,43	13.060,88	3.273,75	2.274,03	0,00	9.479,11	3.229,05	0,00	392,84	0,00	9.790,15	44.323,24
Subtotal	3.496,39	23.369,04	12.118,70	2.274,03	0,00	28.620,32	15.139,35	1.574,22	2.814,68	10.457,19	30.967,10	130.831,02
<u>Outros Centros</u>												
5501 CENTRO DE POSTGRAO, 3º CICLO E FORMACIÓN CONTINUA	0,00	184,92	464,74	50.406,70	0,00	143,99	0,00	0,00	0,00	41,37	1.231,20	52.472,92
5502 CENTRO DE TECNOLOXÍAS PARA A APRENDIZAXE (CeTa)	0,00	0,00	895,15	0,00	91,87	738,87	0,00	0,00	0,00	0,00	0,00	1.725,89
5503 ESCOLA DE DOUTORAMENTO INTERNACIONAL	0,00	0,00	0,00	6.795,89	0,00	0,00	0,00	0,00	0,00	0,00	0,00	6.795,89
6510 ESCOLA PRÁCTICA XURÍDICA	0,00	0,00	705,69	71.000,00	0,00	0,00	0,00	0,00	0,00	0,00	0,00	71.705,69
Subtotal	0,00	184,92	2.065,58	128.202,59	91,87	882,86	0,00	0,00	0,00	41,37	1.231,20	132.700,39
<u>Institutos Universitarios</u>												
6010 INSTITUTO DE CIENCIAS DA EDUCACIÓN (ICE)	0,00	0,00	303,96	0,00	0,00	414,02	0,00	0,00	0,00	0,00	0,00	717,98
6015 INST. DE ESTUDIOS E DESENV. DE GALICIA (IDEGA)	0,00	6.888,20	648,69	0,00	0,00	517,19	0,00	0,00	0,00	0,00	0,00	8.054,08
6020 CENTRO DE LINGUAS MODERNAS (CLM)	0,00	812,80	735,54	4.628,68	0,00	8.985,36	0,00	356,22	0,00	0,00	0,00	15.518,60
6025 INSTITUTO DA LINGUA GALEGA (ILG)	0,00	0,00	751,17	0,00	0,00	0,00	0,00	0,00	0,00	0,00	0,00	751,17

Informe de Xestión 2014

Centro	Atencións protocolarias e representativas	Axudas de Custo e Locomoción e outras indemnizacións asistencia órganos colexiados	Comunicacións	Cursos e conferencias	Extensión Universitaria	Material Oficina e subministracións	Prácticas de campo	Reparación e Mantemento. Mobiliario e Equipamento	Reparación e Mantemento Edificios e Instalacións	Traballos Realizados por Empresas	Outros Gastos Capítulo II	Total
6030 INSTITUTO DE CRIMINOLOXÍA	0,00	0,00	53,53	76.142,77	0,00	1.253,10	0,00	0,00	0,00	0,00	0,00	77.449,40
6035 INSTITUTO DE CERÁMICA	0,00	0,00	900,63	0,00	0,00	0,00	0,00	0,00	0,00	0,00	170,61	1.071,24
6040 INSTITUTO DE CIENCIAS FORENSES "LUIS CONCHEIRO"	0,00	0,00	0,00	0,00	0,00	998,17	0,00	0,00	0,00	0,00	0,00	998,17
6055 INSTITUTO DE DEREITO INDUSTRIAL	0,00	0,00	0,00	0,00	0,00	151,82	0,00	0,00	0,00	0,00	0,00	151,82
6060 INSTITUTO GALEGO DE FÍSICA DE ALTAS ENERXÍAS	0,00	0,00	0,00	0,00	0,00	90,06	0,00	0,00	0,00	0,00	0,00	90,06
6065 INSTITUTO DE INVESTIGACIÓN TECNOLÓXICAS	0,00	0,00	0,00	0,00	0,00	0,00	0,00	0,00	782,94	0,00	0,00	782,94
6070 INSTITUTO DE MATEMÁTICAS	0,00	0,00	0,00	0,00	0,00	89,34	0,00	0,00	0,00	0,00	0,00	89,34
6075 INSTITUTO DE ACUICULTURA	0,00	419,26	0,00	0,00	0,00	85,06	0,00	0,00	236,87	0,00	0,00	741,19
6080 INSTITUTO DE FARMACIA INDUSTRIAL	0,00	0,00	70,95	0,00	0,00	0,00	0,00	0,00	0,00	0,00	0,00	70,95
6090 INSTITUTO DE ORTOPEDIA E BANCO TECIDOS MUSCULOESQU	0,00	0,00	0,00	0,00	0,00	151,39	0,00	0,00	0,00	0,00	0,00	151,39
6095 INST. DE BIODIV. AGRARIA E DESENV. RURAL (IBADER)	0,00	0,00	360,78	0,00	0,00	230,95	0,00	0,00	0,00	0,00	0,00	591,73
Subtotal	0,00	8.120,26	3.825,25	80.771,45	0,00	12.966,46	0,00	356,22	1.019,81	0,00	170,61	107.230,06
7010 BIBLIOTECA UNIVERSITARIA (BUSC)	120,00	2.385,50	6.867,84	0,00	0,00	734.197,24	0,00	81.123,11	3.349,39	1.841.715,29	3.828,50	2.673.586,87
7011 BIBLIOTECA INTERCENTROS CAMPUS LUGO	0,00	0,00	472,53	0,00	0,00	288,61	0,00	0,00	0,00	0,00	0,00	761,14

Informe de Xestión 2014

Centro	Atencións protocolarias e representativas	Axudas de Custo e Locomoción e outras indemnizacións asistencia órganos colexiados	Comunicacións	Cursos e conferencias	Extensión Universitaria	Material Oficina e subministracións	Prácticas de campo	Reparación e Mantemento. Mobiliario e Equipamento	Reparación e Mantemento Edificios e Instalacións	Traballos Realizados por Empresas	Outros Gastos Capítulo II	Total
7012 BIBLIOTECA CONCEPCIÓN ARENAL	0,00	545,77	294,74	0,00	0,00	1.070,52	0,00	0,00	310,26	0,00	0,00	2.221,29
7015 ARQUIVO HISTÓRICO	0,00	1.948,12	830,93	0,00	0,00	7.987,60	0,00	206,84	51,71	57,45	522,46	11.605,11
7020 SERVIZO DE MEDIOS AUDIOVISUAIS (SERVIMAV)	0,00	56,90	209,90	0,00	0,00	5.960,74	0,00	837,15	0,00	2.919,49	1.044,22	11.028,40
7025 SERVIZO DE PUBLICACIÓNS E INTERCAMBIO CIENTÍFICO	106,10	2.293,16	2.789,33	400,00	0,00	36.747,77	0,00	5.184,85	15,26	20.152,94	7.553,20	75.242,61
7031 ÁREA DE XESTIÓN E VALORIZACIÓN DE I+D+i	0,00	0,00	2.967,64	0,00	0,00	3.978,10	0,00	0,00	0,00	0,00	0,00	6.945,74
7032 ÁREA DE RECURSOS DE APOIO Á INVESTIGACIÓN E PROXEC	0,00	0,00	0,00	0,00	0,00	0,00	0,00	390.365,87	0,00	0,00	0,00	390.365,87
7033 AREA DE VALORIZACIÓN, TRANSFERENCIA E EMPRED	0,00	0,00	809,96	0,00	0,00	1.928,61	0,00	0,00	0,00	0,00	0,00	2.738,57
7040 OBSERVATORIO ASTRONÓMICO "RAMÓN MARÍA ALLER"	0,00	0,00	272,67	0,00	0,00	69,12	0,00	0,00	0,00	0,00	0,00	341,79
7045 SERVIZO DE TRADUCCIÓN	0,00	0,00	25,13	0,00	0,00	267,21	0,00	0,00	0,00	0,00	0,00	292,34
7050 MUSEO DE HISTORIA NATURAL "LUIS IGLESIAS"	0,00	0,00	398,26	0,00	0,00	1.151,72	0,00	0,00	0,00	629,06	0,00	2.179,04
7055 CENTRO DE ESTUDIOS AVANZADOS	0,00	0,00	455,02	1.870,80	0,00	485,44	0,00	0,00	0,00	0,00	0,00	2.811,26
7060 ESTACIÓN BIOLOXÍA MARIÑA "A GRAÑA"	0,00	0,00	0,00	0,00	0,00	548,59	0,00	0,00	0,00	0,00	0,00	548,59

Informe de Xestión 2014

Centro	Atencions protocolarias e representativas	Axudas de Custo e Locomoción e outras indemnizacións asistencia órganos colexiados	Comunicacións	Cursos e conferencias	Extensión Universitaria	Material Oficina e subministracións	Prácticas de campo	Reparación e Mantemento. Mobiliario e Equipamento	Reparación e Mantemento Edificios e Instalacións	Traballos Realizados por Empresas	Outros Gastos Capítulo II	Total
7061 ESTACIÓN HIDROBIOLOXÍA "ENCORO DO CON"	0,00	0,00	0,00	0,00	0,00	460,65	0,00	0,00	0,00	0,00	0,00	460,65
7062 Estación de Bioloxía do Courel	0,00	0,00	0,00	0,00	0,00	144,35	0,00	0,00	0,00	0,00	0,00	144,35
Subtotal	226,10	7.229,45	16.393,95	2.270,80	0,00	795.286,27	0,00	477.717,82	3.726,62	1.865.474,23	12.948,38	3.181.273,62
7505 ÁREA TECNOLOXÍA DA INFORMACIÓN	323,84	3.430,94	8.082,00	4.450,00	0,00	9.302,18	0,00	303.488,01	104.783,68	504.254,52	219.471,09	1.157.586,26
7510 IMPRENTA UNIVERSITARIA	0,00	0,00	388,94	0,00	0,00	0,00	0,00	0,00	0,00	0,00	0,00	388,94
7520 CENTRO DE ESTUDOS E DOCUMENTACIÓN EUROPEOS DA USC	0,00	902,06	118,21	1.403,92	0,00	30,79	0,00	142,59	0,00	0,00	0,00	2.597,57
7532 UNIDADE DE INFRAESTRUTURA LUGO	0,00	0,00	0,00	0,00	0,00	0,00	0,00	0,00	51.675,32	0,00	0,00	51.675,32
7533 UNIDADE DE MANTEMENTO E SEGURIDADE	0,00	0,00	0,00	0,00	0,00	0,00	0,00	0,00	162.691,98	0,00	0,00	162.691,98
7535 ESCOLA INFANTIL BREOGÁN	0,00	0,00	338,43	0,00	254,89	20.237,45	0,00	29,93	0,00	0,00	0,00	20.860,70
7540 ÁREA DE DEPORTES	0,00	0,00	2.597,13	0,00	119.070,77	1.021,69	0,00	0,00	0,00	0,00	0,00	122.689,59
7570 SERVIZO DE NORMALIZACIÓN LINGÜÍSTICA	0,00	1.067,07	149,67	6.825,00	474,83	380,65	0,00	0,00	0,00	0,00	13.909,03	22.806,25
7575 VALEDOR DA COMUNIDADE UNIVERSITARIA	0,00	399,35	80,22	0,00	0,00	37,27	0,00	0,00	0,00	0,00	265,00	781,84
7600 SERVIZO DE RESIDENCIAS (SUR)	0,00	0,00	236,23	0,00	7.543,77	800,73	0,00	0,00	0,00	36.938,28	0,00	45.519,01
7610 COLEXIO MAIOR FONSECA	0,00	0,00	535,69	0,00	2.563,02	2.200,27	0,00	53,20	0,00	1.030,97	0,00	6.383,15

Informe de Xestión 2014

Centro	Atencións protocolarias e representativas	Axudas de Custo e Locomoción e outras indemnizacións asistencia órganos colexiados	Comunicacións	Cursos e conferencias	Extensión Universitaria	Material Oficina e subministracións	Prácticas de campo	Reparación e Mantemento. Mobiliario e Equipamento	Reparación e Mantemento Edificios e Instalacións	Traballos Realizados por Empresas	Outros Gastos Capítulo II	Total
7615 COLEXIO MAIOR RODRÍGUEZ CADARSO	0,00	0,00	129,42	0,00	950,39	1.505,19	0,00	154,40	0,00	284,71	0,00	3.024,11
7620 COLEXIO MAIOR SAN CLEMENTE	0,00	0,00	527,21	0,00	2.230,94	1.564,22	0,00	178,16	0,00	990,10	0,00	5.490,63
7630 RESIDENCIA UNIVERSITARIA BURGO DAS NACIÓNS	0,00	0,00	1.372,30	0,00	1.582,73	3.050,41	0,00	338,35	0,00	8.808,74	0,00	15.152,53
7635 RESIDENCIA UNIVERSITARIA MONTE DA CONDESA	148,76	0,00	861,07	0,00	8.244,30	4.041,00	0,00	1.827,66	0,00	5.031,47	0,00	20.154,26
7640 RESIDENCIA UNIVERSITARIA XESÚS DE BAL E GAI	750,28	203,30	674,46	0,00	61,98	1.448,02	0,00	40,00	0,00	1.680,36	0,00	4.858,40
Subtotal	1.222,88	6.002,72	16.090,98	12.678,92	142.977,62	45.619,87	0,00	306.252,30	319.150,98	559.019,15	233.645,12	1.642.660,54
8010 OFICINA REITOR	15.142,21	28.173,11	2.869,88	0,00	10.523,83	11.277,32	0,00	0,00	0,00	7,05	30.419,87	98.413,27
8011 VCR. DE RESPONSABILIDADE SOCIAL E CALIDADE	103,01	873,40	943,47	411,81	0,00	0,00	0,00	0,00	0,00	1.115,55	27.978,07	31.425,31
8014 VCR. DE ECONOMIA E INFRAESTRUTURAS	459,31	229,25	417,27	0,00	0,00	26,50	0,00	0,00	0,00	0,00	0,00	1.132,33
8017 VCR. DE RELACIÓNS EXTERIORES E INTERNACIONALIZACIÓN	4,75	0,00	5.193,69	0,00	36.231,39	140,21	0,00	0,00	0,00	0,00	0,00	41.570,04
8020 VCR. COORDENACIÓN E PLANIFICACIÓN DO CAMPUS LUGO	701,43	1.244,35	3.571,75	1.000,00	8.654,46	3.685,61	0,00	460,97	1.830,84	14,25	1.561,61	22.725,27
8021 VIC. DE COMUNICACIÓN E COORDINACIÓN	0,00	341,92	696,04	6.885,50	48.225,60	142,24	0,00	0,00	0,00	9.576,82	22.803,06	88.671,18

Informe de Xestión 2014

Centro	Atencións protocolarias e representativas	Axudas de Custo e Locomoción e outras indemnizacións asistencia órganos colexiados	Comunicacións	Cursos e conferencias	Extensión Universitaria	Material Oficina e subministracións	Prácticas de campo	Reparación e Mantemento. Mobiliario e Equipamento	Reparación e Mantemento Edificios e Instalacións	Traballos Realizados por Empresas	Outros Gastos Capítulo II	Total
8022 VIC. DE ESTUDANTES, CULTURA E RESP. SOC.	0,00	559,79	2.060,06	1.912,65	77.775,89	1.976,81	0,00	0,00	0,00	0,00	16.539,70	100.824,90
8024 VCR. DE ESTUDANTES, CULTURA E FORMACIÓN CONTINUA	844,19	1.356,10	1.784,77	0,00	76.442,89	1.888,77	0,00	0,00	0,00	0,00	0,00	82.316,72
8029 VCR.DE TITULACIÓN E PERSOAL DOCENTE E INVESTIGADO	387,98	9.728,50	867,55	1.383,91	6.263,02	1.999,66	0,00	0,00	0,00	0,00	6.619,74	27.250,36
8031 VIC. DE INTERNACIONALIZACIÓN	0,00	0,00	1.420,49	0,00	4.866,19	1.410,00	0,00	0,00	0,00	0,00	0,00	7.696,68
8037 VIC.DE OFERTA DOCENTE E INNOVACIÓN EDUCATIVA	0,00	3.819,32	658,80	50,00	17.382,58	1.809,33	0,00	0,00	0,00	84,37	0,00	23.804,40
8050 VCR. DE INVESTIGACIÓN E INNOVACIÓN	0,00	0,00	3.164,30	0,00	0,00	396,81	0,00	0,00	0,00	0,00	0,00	3.561,11
8060 SECRETARÍA XERAL	329,75	646,17	3.935,18	0,00	289,35	4.870,85	0,00	0,00	0,00	0,00	10.078,70	20.150,00
8070 CONSELLO SOCIAL	1.105,40	12.060,71	676,51	3.300,00	0,00	5.376,22	0,00	11,78	10.342,95	41.523,58	1.617,58	76.014,73
8075 XERENCIA	236,07	103.231,28	108.222,55	0,00	0,00	6.314.323,98	0,00	77.232,05	1.264.159,53	9.190.082,01	1.286.312,08	18.343.799,55
8110 VICEXERENCIA LUGO	0,00	3.390,55	2.841,40	0,00	0,00	2.023,59	0,00	258,03	0,00	0,00	728,61	9.242,18
Subtotal	19.314,10	165.654,45	139.323,71	14.943,87	286.655,20	6.351.347,90	0,00	77.962,83	1.276.333,32	9.242.403,63	1.404.659,02	18.978.598,03
Total	60.157,10	430.630,97	312.341,00	260.990,00	773.107,20	7.634.256,42	80.349,24	899.500,24	1.714.748,86	11.723.354,53	1.736.268,44	25.625.704,00

CADRO 9: CAPÍTULO II. AGREGADO POR ÁREAS, Exercicio 2014

Centro	Atencions protocolarias e representativas	Axudas de Custo e Locomoción e indemnización e asistencia a órganos colexiados	Comunicacións	Cursos e conferencias	Extensión Universitaria	Material Oficina e subministracións	Prácticas de campo	Reparación e Mantemento. Mobiliario e Equipamento	Reparación e Mantemento Edificios e Instalacións	Traballos Realizados por Empresas	Outros Gastos Capítulo II	Total
<u>Ciencias da Saúde</u>												
5035 FACULTADE DE FARMACIA	0,00	6.075,84	7.336,37	0,00	0,00	22.795,03	0,00	407,14	9.765,37	2.235,03	169,26	48.784,04
5055 FACULTADE DE MEDICINA E ODONTOLOXÍA	15.055,30	46.386,60	11.999,22	720,00	43.937,57	138.502,58	1.191,38	13.107,12	25.667,12	9.051,29	3.322,10	308.940,28
5056 FACULTADE DE OPTICA E OPTOMETRIA	0,00	1.018,67	1.483,74	0,00	331,86	18.209,16	0,00	0,00	1.071,09	0,00	3.595,02	25.709,54
5057 FACULTADE DE ENFERMARÍA	1.284,23	2.647,33	2.164,35	0,00	0,00	10.423,00	0,00	640,42	397,99	27,44	4.304,10	21.888,86
5070 FACULTADE DE VETERINARIA	331,25	16.957,65	7.436,46	2.000,00	0,00	19.929,20	23.896,75	664,12	18.693,22	201,09	2.606,10	92.715,84
Subtotal	16.670,78	73.086,09	30.420,14	2.720,00	44.269,43	209.858,97	25.088,13	14.818,80	55.594,79	11.514,85	13.996,58	498.038,56
<u>Ciencias Experimentais</u>												
5010 FACULTADE DE BIOLOXÍA	1.309,88	7.262,99	7.798,40	0,00	60,00	28.053,67	16.516,06	424,33	1.332,93	0,00	675,35	63.433,61
5011 FACULTADE DE CIENCIAS	174,76	4.493,89	2.933,56	0,00	0,00	12.546,27	5.200,00	205,30	1.375,65	0,00	199,26	27.128,69
5050 FACULTADE DE FÍSICA	1.151,54	16.372,62	2.676,06	0,00	1.058,49	8.361,22	973,64	0,00	4.445,66	0,00	2.587,53	37.626,76
5060 FACULTADE DE MATEMÁTICAS	1.055,19	3.266,33	5.905,09	800,00	44.444,48	8.379,84	70,10	6.217,62	2.009,73	0,00	1.654,59	73.802,97
5065 FACULTADE DE QUÍMICA	1.021,09	21.888,91	3.681,21	500,00	0,00	14.715,09	0,00	237,81	3.511,84	701,86	2.453,66	48.711,47
Subtotal	4.712,46	53.284,74	22.994,32	1.300,00	45.562,97	72.056,09	22.759,80	7.085,06	12.675,81	701,86	7.570,39	250.703,50

Centro	Atencións protocolarias e representativas	Axudas de Custo e Locomoción e indemnizacións asistencia a órganos colexiados	Comunicacións	Cursos e conferencias	Extensión Universitaria	Material Oficina e subministracións	Prácticas de campo	Reparación e Mantenemento. Mobiliario e Equipamento	Reparación e Mantenemento Edificios e Instalacións	Traballos Realizados por Empresas	Outros Gastos Capítulo II	Total
<u>Ciencias Sociais e Xurídicas</u>												
5012 FACULTADE DE CIENCIAS DA COMUNICACIÓN	1.385,40	3.915,57	2.658,16	265,78	0,00	5.376,75	843,32	991,95	360,87	25,28	8.533,01	24.356,09
5013 FACULTADE DE ADMINISTRACIÓN E DIRECC. DE EMPRESAS	1.622,82	1.386,54	2.716,96	3.533,31	578,99	3.996,26	0,00	121,51	505,91	1.321,46	332,04	16.115,80
5014 FACULTADE DE CIENCIAS POLÍTICAS E SOCIAIS	745,08	4.444,99	2.922,13	1.978,92	0,00	8.616,34	0,00	0,00	3.032,79	5.784,17	265,27	27.789,69
5015 FACULTADE DE CIENCIAS ECONÓMICAS E EMPRS.	898,97	9.676,03	4.156,49	340,00	6.888,11	18.306,30	0,00	7.125,99	4.287,60	1.111,18	3.944,49	56.735,16
5016 FACULTADE DE CIENCIAS DA EDUCACIÓN	2.115,84	18.103,83	7.854,79	1.659,82	0,00	8.569,56	1.002,84	1.334,16	1.729,25	355,98	1.140,08	43.866,15
5017 FACULTADE DE FORMACIÓN DO PROFESORADO	768,73	6.063,28	2.431,83	0,00	0,00	4.293,81	2.999,87	1.179,37	5.040,51	284,90	657,95	23.720,25
5024 FACULTADE DE RELACIÓNS LABORAIS	910,89	859,24	1.539,29	3.700,00	0,00	7.781,53	0,00	57,93	1.777,03	0,00	169,26	16.795,17
5025 FACULTADE DE DEREITO	2.940,85	4.374,12	8.308,75	0,00	0,00	15.245,71	0,00	229,96	12.856,72	23.575,45	169,26	67.700,82
5064 FACULTADE DE PSICOLOXÍA	666,52	5.005,23	5.886,76	2.449,88	0,00	13.968,75	0,00	1.640,76	5.387,71	629,71	682,15	36.317,47
Subtotal	12.055,10	53.828,83	38.475,16	13.927,71	7.467,10	86.155,01	4.846,03	12.681,63	34.978,39	33.088,13	15.893,51	313.396,60

Informe de Xestión 2014

Centro	Atencións protocolarias e representativas	Axudas de Custo e Locomoción e indemnizacións asistencia a órganos colexiados	Comunicacións	Cursos e conferencias	Extensión Universitaria	Material Oficina e subministracións	Prácticas de campo	Reparación e Mantemento. Mobiliario e Equipamento	Reparación e Mantemento Edifícios e Instalacións	Traballos Realizados por Empresas	Outros Gastos Capítulo II	Total
<u>Humanidades</u>												
5040 FACULTADE DE FILOLOXÍA	567,06	11.079,06	9.039,91	1.414,39	231.408,17	19.661,20	0,00	1.006,55	4.120,64	0,00	3.643,74	281.940,72
5045 FACULTADE DE FILOSOFÍA	513,96	1.861,45	1.562,78	150,00	0,00	1.703,10	0,00	0,00	217,23	0,00	169,26	6.177,78
5053 FACULTADE DE HUMANIDADES	1.378,27	2.484,26	2.936,66	336,24	0,00	1.207,11	485,85	0,00	0,00	0,00	4.211,30	13.039,69
5075 FACULTADE DE XEOGRAFÍA E HISTORIA	0,00	24.445,70	9.091,37	0,00	14.674,84	8.337,91	12.030,08	44,81	4.116,59	654,12	6.280,99	79.676,41
Subtotal	2.459,29	39.870,47	22.630,72	1.900,63	246.083,01	30.909,32	12.515,93	1.051,36	8.454,46	654,12	14.305,29	380.834,60
<u>Ensinanzas Técnicas</u>												
5240 ESCOLA POLITÉCNICA SUPERIOR	672,96	10.308,16	8.844,95	0,00	0,00	19.141,21	11.910,30	1.574,22	2.421,84	10.457,19	21.176,95	86.507,78
5250 ESCOLA TÉCNICA SUPERIOR DE ENXEÑERÍA	2.823,43	13.060,88	3.273,75	2.274,03	0,00	9.479,11	3.229,05	0,00	392,84	0,00	9.790,15	44.323,24
Subtotal	3.496,39	23.369,04	12.118,70	2.274,03	0,00	28.620,32	15.139,35	1.574,22	2.814,68	10.457,19	30.967,10	130.831,02
TOTAL	39.394,02	243.439,17	126.639,04	22.122,37	343.382,51	427.599,71	80.349,24	37.211,07	114.518,13	56.416,15	82.732,87	1.573.804,28

CADRO 10: CAPÍTULO VI. GASTOS SEGUNDO A NATUREZA ECONÓMICA, Exercicio 2014

CENTRO:	Adquisición de Software	Aparatos laboratorio	Cargos Internos Por Gastos Cofinanciados	Edificios, instalacións e outras construcións	Equipos audiovisuais	Equipos de luz e son	Equipos Informáticos	Equipos transmisión (telefáx, etc.)	Licenzas uso Software	Máquinas de escribir, calcular, fotocopiadoras	Mobles	Outro Mobiliario e Equipamento	Total
Facultades Universitarias													
5010-FACULTADE DE BIOLOXÍA		284,81					424,02				52,23	739,15	1.500,21
5011-FACULTADE DE CIENCIAS		5.929,36											5.929,36
5012-FACULTADE DE CIENCIAS DA COMUNICACIÓN							2.724,39					286,09	3.010,48
5013-FACULTADE DE ADMINISTRACIÓN E DIRECC. DE EMPRESAS						503,51		98,96				1.970,75	2.573,22
5014-FACULTADE DE CIENCIAS POLÍTICAS E SOCIAIS					604,2	7.595,77	5.970,87						14.170,84
5015-FACULTADE DE CIENCIAS ECONÓMICAS E EMPRS.					5.170,95	675,67	2.494,86	24,02			3.009,06	19,02	11.393,58
5016-FACULTADE DE CIENCIAS DA EDUCACIÓN					4.377,65	798,29					1.695,74	56,03	6.927,71
5017-FACULTADE DE FORMACIÓN DO PROFESORADO					3.605,23		94,02					106,89	3.806,14
5024-FACULTADE DE RELACIÓNS LABORAIS					266,59	900,89	88,08					426,46	1.682,02
5025-FACULTADE DE DEREITO					2.110,89		2.571,45					4.090,22	8.772,56
5035-FACULTADE DE FARMACIA					3.374,90		3.396,64	840,04			3.301,36	547,96	11.460,90
5040-FACULTADE DE FILOLOXÍA					1.013,34		3.905,64						4.918,98
5045-FACULTADE DE FILOSOFÍA					1.344,45		1.090,50						2.434,95
5050-FACULTADE DE FÍSICA		958,69					214,52				1.495,73	2.850,93	5.519,87
5055-FACULTADE DE MEDICINA E ODONTOLOXÍA		1.807,05			11.322,46	4.369,97	6.831,93			792,88	804,39	36.721,08	62.649,76
5056-FACULTADE DE OPTICA E OPTOMETRIA		3.357,86					1.134,85						4.492,71
5057-FACULTADE DE ENFERMARÍA		197,07	173,03		1.034,19		1.222,97						2.627,26
5060-FACULTADE DE MATEMÁTICAS					384,62		748,34	70			270,86	113,76	1.587,58

Informe de Xestión 2014

CENTRO:	Adquisición de Software	Aparatos laboratorio	Cargos Internos Por Gastos Cofinanciados	Edificios, instalacións e outras construcións	Equipos audiovisuais	Equipos de luz e son	Equipos Informáticos	Equipos transmisión (telefáx, etc.)	Licenzas uso Software	Máquinas de escribir, calcular, fotocopiadas oras	Mobles	Outro Mobiliario e Equipamento	Total
5064-FACULTADE DE PSICOLOXÍA							2.175,34			445,39	2.961,80		5.582,53
5070-FACULTADE DE VETERINARIA	172,36					858,65	248,91					583,08	1.863,00
5075-FACULTADE DE XEOGRAFÍA E HISTORIA			791,47		1.878,78	141,5		109,49			999,72	1.252,52	5.173,48
Subtotal	172,36	13.051,46	964,50	0,00	40.909,99	16.189,93	35.982,16	1.142,51	0,00	1.238,27	15.902,62	49.763,94	175.317,74
<u>Escolas Técnicas Superiores</u>													
5240-ESCOLA POLITÉCNICA SUPERIOR		178,07			2.991,46		1.951,53				2.400,24	3.368,59	10.889,89
5250-ESCOLA TÉCNICA SUPERIOR DE ENXEÑERÍA					3.842,59		2.749,45						6.592,04
Subtotal	0,00	178,07	0,00	0,00	6.834,05	0,00	4.700,98	0,00	0,00	0,00	2.400,24	3.368,59	17.481,93
<u>Servizos de Apoio á Docencia e á Investigación</u>													
5502-CENTRO DE TECNOLOXÍAS PARA A APRENDIZAXE (CeTa)							1.368,94				473,66	51,24	1.893,84
6020-CENTRO DE LINGUAS MODERNAS (CLM)					56,03		1.624,89					1.722,54	3.403,46
7010-BIBLIOTECA UNIVERSITARIA (BUSC)							653,37				672	943,93	2.269,30
7015-ARQUIVO HISTÓRICO		140,19					477,68			103,42		106,27	827,56
7020-SERVIZO DE MEDIOS AUDIOVISUAIS (SERVIMAV)							6.075,02						6.075,02
7025-SERVIZO DE PUBLICACIÓNS E INTERCAMBIO CIENTÍFICO					378,45								378,45
7050-MUSEO DE HISTORIA NATURAL "LUIS IGLESIAS"					142,42		47,47						189,89
Subtotal	0,00	140,19	0,00	0,00	576,90	0,00	10.247,37	0,00	0,00	103,42	1.145,66	2.823,98	15.037,52
<u>Servizos á Comunidade Universitaria</u>													
7505-ÁREA TECNOLOXÍA DA INFORMACIÓN	193.956,17						57.103,28	6.204,64	6.840,96	2.554,74	3.427,25	8.337,67	278.424,71
7510-IMPRESA UNIVERSITARIA	620,51												620,51
7535-ESCOLA INFANTIL BREOGÁN												98,76	98,76

Informe de Xestión 2014

CENTRO:	Adquisición de Software	Aparatos laboratorio	Cargos Internos Por Gastos Cofinanciados	Edificios, instalacións e outras construcións	Equipos audiovisuais	Equipos de luz e son	Equipos Informáticos	Equipos transmisión (telefáx, etc.)	Licenzas uso Software	Máquinas de escribir, calcular, fotocopiadoras	Mobles	Outro Mobiliario e Equipamento	Total
7540-ÁREA DE DEPORTES												800	800,00
Subtotal	194.576,68	0,00	0,00	0,00	0,00	0,00	57.103,28	6.204,64	6.840,96	2.554,74	3.427,25	9.236,43	279.943,98
Órganos de Goberno													
8014-VCR. DE ECONOMIA E INFRAESTRUTURAS	5.829,38	1.187.138,35		3.492.037,11	7.801,00		4.868,94	3.958,00			67.853,44	102.070,91	4.871.557,13
8020-VCR. COORDENACIÓN E PLANIFICACIÓN DO CAMPUS LUGO							5.285,10					824,05	6.109,15
8022-VIC. DE ESTUDANTES, CULTURA E RESP. SOC.												1.468,79	1.468,79
8024-VCR. DE ESTUDANTES, CULTURA E FORMACIÓN CONTINUA												684,71	684,71
8075-XERENCIA						476,88	303,4				2.877,93	357,32	4.015,53
Subtotal	5.829,38	1.187.138,35	0,00	3.492.037,11	7.801,00	476,88	10.457,44	3.958,00	0,00	0,00	70.731,37	105.405,78	4.883.835,31
Total Xeral	200.578,42	1.200.508,07	964,50	3.492.037,11	56.121,94	16.666,81	118.491,23	11.305,15	6.840,96	3.896,43	93.607,14	170.598,72	5.371.616,48

CADRO 11: CAPÍTULO VI. AGREGADO POR ÁREAS, Exercicio 2014

CENTRO:	Adquisición de Software	Aparatos laboratorio	Cargos Internos Por Gastos Cofinanciados	Equipos audiovisuais	Equipos de luz e son	Equipos Informáticos	Equipos transmisión (telefáx, etc.)	Máquinas de escribir, calcular, fotocopiadoras	Mobles	Outro Mobiliario e Equipamento	Total general
<u>Ciencias da Saúde</u>											
5035-FACULTADE DE FARMACIA				3.374,90		3.396,64	840,04		3.301,36	547,96	11.460,90
5055-FACULTADE DE MEDICINA E ODONTOLOXÍA		1.807,05		11.322,46	4.369,97	6.831,93		792,88	804,39	36.721,08	62.649,76
5056-FACULTADE DE OPTICA E OPTOMETRIA		3.357,86				1.134,85					4.492,71
5057-FACULTADE DE ENFERMARÍA		197,07	173,03	1.034,19		1.222,97					2.627,26
5070-FACULTADE DE VETERINARIA	172,36				858,65	248,91				583,08	1.863,00
Subtotal	172,36	5.361,98	173,03	15.731,55	5.228,62	12.835,30	840,04	792,88	4.105,75	37.852,12	83.093,63
<u>Ciencias Experimentais</u>											
5010-FACULTADE DE BIOLOXÍA		284,81				424,02			52,23	739,15	1.500,21
5011-FACULTADE DE CIENCIAS		5.929,36									5.929,36
5050-FACULTADE DE FÍSICA		958,69				214,52			1.495,73	2.850,93	5.519,87
5060-FACULTADE DE MATEMÁTICAS				384,62		748,34	70		270,86	113,76	1.587,58
5065-FACULTADE DE QUÍMICA		516,62		4.421,74	345,68	644,83			1.311,73		7.240,60
Subtotal	0,00	7.689,48	0,00	4.806,36	345,68	2.031,71	70,00	0,00	3.130,55	3.703,84	21.777,62
<u>Ciencias Sociais e Xurídicas</u>											
5012-FACULTADE DE CIENCIAS DA COMUNICACIÓN						2.724,39				286,09	3.010,48
5013-FACULTADE DE ADMINISTRACIÓN E DIRECC. DE EMPRESAS					503,51		98,96			1.970,75	2.573,22
5014-FACULTADE DE CIENCIAS POLÍTICAS E SOCIAIS				604,2	7.595,77	5.970,87					14.170,84
5015-FACULTADE DE CIENCIAS ECONÓMICAS E EMPRS.				5.170,95	675,67	2.494,86	24,02		3.009,06	19,02	11.393,58
5016-FACULTADE DE CIENCIAS DA EDUCACIÓN				4.377,65	798,29				1.695,74	56,03	6.927,71
5017-FACULTADE DE FORMACIÓN DO PROFESORADO				3.605,23		94,02				106,89	3.806,14
5024-FACULTADE DE RELACIÓNS LABORAIS				266,59	900,89	88,08				426,46	1.682,02
5025-FACULTADE DE DEREITO				2.110,89		2.571,45				4.090,22	8.772,56

Informe de Xestión 2014

CENTRO:	Adquisición de Software	Aparatos laboratorio	Cargos Internos Por Gastos Cofinanciados	Equipos audiovisuais	Equipos de luz e son	Equipos Informáticos	Equipos transmisión (telefáx, etc.)	Máquinas de escribir, calcular, fotocopiadoras	Mobles	Outro Mobiliario e Equipamento	Total general
5064-FACULTADE DE PSICOLOXÍA						2.175,34		445,39	2.961,80		5.582,53
Subtotal	0,00	0,00	0,00	16.135,51	10.474,13	16.119,01	122,98	445,39	7.666,60	6.955,46	57.919,08
<u>Ensinanzas Técnicas</u>											
5240-ESCOLA POLITÉCNICA SUPERIOR		178,07		2.991,46		1.951,53			2.400,24	3.368,59	10.889,89
5250-ESCOLA TÉCNICA SUPERIOR DE ENXEÑERÍA				3.842,59		2.749,45					6.592,04
Subtotal	0,00	178,07	0,00	6.834,05	0,00	4.700,98	0,00	0,00	2.400,24	3.368,59	17.481,93
<u>Humanidades</u>											
5040-FACULTADE DE FILOLOXÍA				1.013,34		3.905,64					4.918,98
5045-FACULTADE DE FILOSOFÍA				1.344,45		1.090,50					2.434,95
5075-FACULTADE DE XEOGRAFÍA E HISTORIA			791,47	1.878,78	141,5		109,49		999,72	1.252,52	5.173,48
Subtotal	0,00	0,00	791,47	4.236,57	141,50	4.996,14	109,49	0,00	999,72	1.252,52	12.527,41
TOTAIS	172,36	13.229,53	964,50	31.608,53	5.715,80	24.564,13	1.019,53	792,88	10.636,26	46.177,07	134.880,59

CADRO 12: RESUMO DA ACTIVIDADE INVESTIGADORA POR CENTRO (I), Exercicio 2014

<u>Centro:</u>	PROXECTOS DE INVESTIGACIÓN				CONVENIOS DE INVESTIGACIÓN				DEPARTAMENTOS			
	Número	Crédito Definitivo	Obrigas	Crédito disponible fin de exercicio	Número	Crédito Definitivo	Obrigas	Crédito disponible fin de exercicio	Número	Crédito Definitivo	Obrigas	Crédito disponible fin de exercicio
<u>Facultades</u>												
<u>Universitarias</u>												
Facultade De Bioloxía	53	1.191.241,23	780.163,07	411.078,16	38	538.518,65	216.344,04	322.174,61	6	38.684,88	19.237,44	19.447,44
Facultade De Ciencias	8	101.491,99	94.172,66	7.319,33	13	74.326,44	9.618,24	64.708,20				
Facultade De Ciencias Da Administración E Direcc.	14	1.653.605,02	409.886,13	1.243.718,89	18	250.960,72	98.680,92	152.279,80	1	3.745,76	3.745,76	0
Facultade De Ciencias E Políticas E Económicas E	4	6.792,65	2.730,92	4.061,73	14	136.373,94	65.752,78	70.621,16	2	1.442,86	423,4	1.019,46
Facultade De Ciencias E Políticas E Económicas E	5	117.337,03	113.697,75	3.639,28	11	74.741,00	44.753,39	29.987,61	2	2.393,88	2.327,14	66,74
Facultade De Ciencias E Políticas E Económicas E	30	389.215,96	201.090,74	188.125,22	61	497.012,36	177.290,36	319.722,00	6	56.005,90	24.024,14	31.981,76
Facultade De Ciencias E Políticas E Económicas E	40	677.296,76	366.536,73	310.760,03	19	65.746,41	30.339,71	35.406,70	5	38.319,31	16.701,24	21.618,07
Facultade De Educación												
Facultade De Formación Do Profesorado	4	112.304,45	2.532,23	109.772,22	4	323.204,16	248.925,79	74.278,37	1	1.122,46	1.094,87	27,59
Facultade De Relacións Laborais	5	85.341,45	68.553,16	16.788,29	4	15.256,05	5.720,08	9.535,97	1	17,28	0	17,28
Facultade De Dereito	34	345.079,68	139.247,36	205.832,32	20	115.740,79	62.589,48	53.151,31	4	29.264,23	15.304,24	13.959,99
Facultade De Farmacia	58	801.164,62	480.495,40	320.669,22	42	791.735,79	336.150,74	455.585,05	6	25.195,21	24.905,84	289,37
Facultade De Filoloxía	102	1.147.742,58	687.495,18	460.247,40	26	250.764,18	130.826,37	119.937,81	6	27.226,69	22.466,72	4.759,97
Facultade De Filosofía	5	43.744,72	16.927,59	26.817,13	1	35.309,19	29.653,55	5.655,64	2	3.345,16	1.722,58	1.622,58
Facultade De Física	121	6.776.410,05	2.946.029,72	3.830.380,33	34	355.092,45	102.677,92	252.414,53	3	47.038,42	29.984,96	17.053,46
Facultade De Humanidades	6	85.343,40	54.646,26	30.697,14	3	2.175,08	148,62	2.026,46				
Facultade De Medicina E Odontoloxía	55	1.247.270,33	796.667,77	450.602,56	52	812.647,80	355.706,46	456.941,34	11	89.252,09	33.954,06	55.298,03

<u>Centro:</u>	PROXECTOS DE INVESTIGACIÓN				CONVENIOS DE INVESTIGACIÓN				DEPARTAMENTOS			
	Número	Crédito Definitivo	Obrigas	Crédito dispoñible fin de exercicio	Número	Crédito Definitivo	Obrigas	Crédito dispoñible fin de exercicio	Número	Crédito Definitivo	Obrigas	Crédito dispoñible fin de exercicio
<i>Facultade De Optica E Optometria</i>	7	23.335,53	21.301,61	2.033,92	4	125.535,68	63.792,33	61.743,35				
<i>Facultade De Enfermaría</i>					1	818,44	680,54	137,9	1	2.954,11	2.579,12	374,99
<i>Facultade De Matemáticas</i>	57	990.209,40	483.181,64	507.027,76	24	689.581,95	445.464,81	244.117,14	5	13.640,79	10.735,62	2.905,17
<i>Facultade De Psicoloxía</i>	52	559.815,58	441.642,43	118.173,15	30	643.858,99	410.325,41	233.533,58	4	34.160,43	13.684,34	20.476,09
<i>Facultade De Química</i>	53	885.943,21	458.024,11	427.919,10	23	539.679,34	238.204,39	301.474,95	4	17.907,57	12.024,77	5.882,80
<i>Facultade De Veterinaria</i>	51	1.653.329,65	1.057.310,61	596.019,04	61	1.709.031,50	904.446,75	804.584,75	6	13.000,72	8.087,07	4.913,65
<i>Facultade De Xeografía E Historia</i>	58	725.897,88	497.133,39	228.764,49	29	180.492,87	101.211,87	79.281,00	5	30.364,12	17.279,88	13.084,24
<i>Subtotal</i>	822	19.619.913,17	10.119.466,46	9.500.446,71	532	8.228.603,78	4.079.304,55	4.149.299,23	81	475.081,87	260.283,19	214.798,68
<u>Escolas Técnicas Superiores</u>												
<i>Escola Politécnica Superior</i>	59	1.720.700,10	845.751,17	874.948,93	112	1.865.866,38	1.046.706,68	819.159,70	2	38.318,85	16.022,75	22.296,10
<i>Escola Técnica Superior De Enxeñería</i>	47	1.663.274,60	800.935,29	862.339,31	32	896.466,69	360.389,36	536.077,33	2	37.697,04	28.728,12	8.968,92
<i>Subtotal</i>	106	3.383.974,70	1.646.686,46	1.737.288,24	144	2.762.333,07	1.407.096,04	1.355.237,03	4	76.015,89	44.750,87	31.265,02
<u>Institutos Universitarios</u>												
<i>Instituto De Ciencias Da Educación</i>	14	58.106,68	14.292,75	43.813,93	4	5.866,71	492,29	5.374,42	1	763,03	0	763,03
<i>Inst. De Estudos E Desenv. De Galicia</i>	19	298.101,71	158.225,71	139.876,00	25	538.506,27	215.222,23	323.284,04	1	8.198,28	8.188,78	9,5

<u>Centro:</u>	PROXECTOS DE INVESTIGACIÓN				CONVENIOS DE INVESTIGACIÓN				DEPARTAMENTOS			
	Número	Crédito Definitivo	Obrigas	Crédito disponible fin de exercicio	Número	Crédito Definitivo	Obrigas	Crédito disponible fin de exercicio	Número	Crédito Definitivo	Obrigas	Crédito disponible fin de exercicio
<i>Centro De Linguas Modernas (clm)</i>					1	7.681,39	0	7.681,39				
<i>Instituto Da Lingua Galega (ilg)</i>	13	157.343,61	95.485,22	61.858,39	15	411.690,60	211.730,48	199.960,12	1	25.093,38	11.302,10	13.791,28
<i>Instituto De Criminoloxía</i>	1	18.425,31	18.396,34	28,97	1	360,24	349,47	10,77	1	697,11	174,51	522,6
<i>Instituto De Cerámica</i>	3	1.590,05	810	780,05	6	132.339,87	130.309,84	2.030,03	1	868,17	380,69	487,48
<i>Instituto De Ciencias Forenses "Luis"</i>	15	935.159,79	375.221,16	559.938,63	19	436.360,20	294.217,59	142.142,61	1	2.017,76	1.932,90	84,86
<i>Instituto De Investigación E Análises</i>	7	13.664,41	7.992,97	5.671,44	11	77.639,79	33.505,07	44.134,72	1	7.970,93	1.180,02	6.790,91
<i>Instituto De Ciencias Neurolóxicas</i>									1	8.610,22	0	8.610,22
<i>Instituto De Dereito Industrial</i>	1	8.733,57	8.215,84	517,73	2	87.477,33	70.272,81	17.204,52	1	1.438,48	1.216,85	221,63
<i>Instituto Galego De Física De Altas</i>	2	97.860,60	97.785,12	75,48					1	2.338,97	601,74	1.737,23
<i>Instituto De Investigacións</i>	17	808.401,35	364.806,70	443.594,65	11	256.160,14	170.819,55	85.340,59	1	11.478,76	1.868,83	9.609,93
<i>Instituto De Matemáticas</i>	1	13.288,34	13.221,63	66,71					1	4.265,59	679,44	3.586,15
<i>Instituto De Acuicultura</i>	12	245.807,18	126.390,85	119.416,33	8	150.568,92	92.284,27	58.284,65	1	1.973,33	1.931,17	42,16
<i>Instituto De Farmacia Industrial</i>	2	14.000,00	10.343,40	3.656,60	2	10.244,49	0,37	10.244,12	1	3.352,10	0	3.352,10

<u>Centro:</u>	<i>PROXECTOS DE INVESTIGACIÓN</i>				<i>CONVENIOS DE INVESTIGACIÓN</i>				<i>DEPARTAMENTOS</i>			
	<i>Número</i>	<i>Crédito Definitivo</i>	<i>Obrigas</i>	<i>Crédito disponible fin de exercicio</i>	<i>Número</i>	<i>Crédito Definitivo</i>	<i>Obrigas</i>	<i>Crédito disponible fin de exercicio</i>	<i>Número</i>	<i>Crédito Definitivo</i>	<i>Obrigas</i>	<i>Crédito disponible fin de exercicio</i>
<i>Instituto De Ortopedia E Banco Tecidos</i>					2	40.210,56	30.225,47	9.985,09	1	101,88	101,88	0
<i>Inst. De Biodiv. Agraria E Desenv. Rural</i>	1	154.404,39	115.742,93	38.661,46	5	94.734,06	22.437,16	72.296,90	1	918,07	479,34	438,73
<i>Subtotal</i>	<i>108</i>	<i>2.824.886,99</i>	<i>1.406.930,62</i>	<i>1.417.956,37</i>	<i>112</i>	<i>2.249.840,57</i>	<i>1.271.866,60</i>	<i>977.973,97</i>	<i>16</i>	<i>80.086,06</i>	<i>30.038,25</i>	<i>50.047,81</i>
<i>TOTAIS:</i>	<i>1.036</i>	<i>25.828.774,86</i>	<i>13.173.083,54</i>	<i>12.655.691,32</i>	<i>788</i>	<i>13.240.777,42</i>	<i>6.758.267,19</i>	<i>6.482.510,23</i>	<i>101</i>	<i>631.183,82</i>	<i>335.072,31</i>	<i>296.111,51</i>

CADRO 13: RESUMO DA ACTIVIDADE INVESTIGADORA POR CENTRO (II), Exercicio 2014

	REUNIÓN CIENTÍFICAS				CURSOS E CONGRESOS				TOTAL ACTIVIDADES DO CENTRO			
	Número	Crédito	obrigas	dispoñible fin exercicio	Número	Crédito	obrigas	dispoñible fin exercicio	Número	Crédito	obrigas	dispoñible fin exercicio
Facultades Universitarias												
Facultade De Bioloxía	3	10.155,91	2.480,24	7.675,67	3	7.679,53	2.494,78	5.184,75	103	1.786.280,20	1.020.719,57	765.560,63
Facultade De Ciencias	4	19.637,83	10.878,46	8.759,37	7	25.126,00	24.799,21	326,79	32	220.582,26	139.468,57	81.113,69
Facultade De Ciencias Da	4	28.100,31	1.327,50	26.772,81	18	49.507,40	10.985,85	38.521,55	55	1.985.919,21	524.626,16	1.461.293,05
Facultade De Administración E Direcc.	1	4.803,70	4.803,70	0	9	67.871,93	49.583,70	18.288,23	30	217.285,08	123.294,50	93.990,58
Facultade De Ciencias Políticas E	1	190,72	0	190,72	7	9.857,15	7.327,87	2.529,28	26	204.519,78	168.106,15	36.413,63
Facultade De Ciencias Económicas E	13	36.630,72	13.802,46	22.828,26	35	793.851,94	419.004,05	374.847,89	145	1.772.716,88	835.211,75	937.505,13
Facultade De Ciencias Da Educación	23	51.222,42	5.057,89	46.164,53	26	106.023,56	69.341,55	36.682,01	113	938.608,46	487.977,12	450.631,34
Facultade De Formación Do Profesorado	1	0	0	0	5	39.118,88	33.236,39	5.882,49	15	475.749,95	285.789,28	189.960,67
Facultade De Relacións Laborais	1	195,86	0	195,86	5	101.838,26	69.132,97	32.705,29	16	202.648,90	143.406,21	59.242,69
Facultade De Dereito	12	51.284,64	27.594,41	23.690,23	47	488.819,82	274.095,69	214.724,13	117	1.030.189,16	518.831,18	511.357,98
Facultade De Farmacia	1	9.262,52	2.705,09	6.557,43	12	127.725,74	78.551,66	49.174,08	120	1.755.083,88	922.808,73	832.275,15
Facultade De Filoloxía	30	82.483,60	26.589,67	55.893,93	11	55.063,70	33.648,50	21.415,20	175	1.563.280,75	901.026,44	662.254,31
Facultade De Filosofía	3	5.829,53	1.239,61	4.589,92	8	6.818,79	4.394,14	2.424,65	19	95.047,39	53.937,47	41.109,92
Facultade De Física	11	26.724,12	13.700,75	13.023,37	10	9.657,14	3.528,39	6.128,75	179	7.214.922,18	3.095.921,74	4.119.000,44
Facultade De Humanidades	5	4.996,98	4.880,48	116,5	8	11.740,56	5.982,29	5.758,27	22	104.256,02	65.657,65	38.598,37
Facultade De Medicina E Odontoloxía	4	3.900,35	1.753,35	2.147,00	64	1.973.562,43	1.196.730,06	776.832,37	186	4.126.633,00	2.384.811,70	1.741.821,30
Facultade De Optica E Optometria									11	148.871,21	85.093,94	63.777,27
Facultade De Enfermaría					7	108.207,79	89.174,25	19.033,54	9	111.980,34	92.433,91	19.546,43
Facultade De Matemáticas	9	40.066,94	14.351,56	25.715,38	6	21.087,29	11.308,67	9.778,62	101	1.754.586,37	965.042,30	789.544,07
Facultade De Psicoloxía	6	34.762,70	9.575,30	25.187,40	23	191.996,82	129.353,32	62.643,50	115	1.464.594,52	1.004.580,80	460.013,72
Facultade De Química	3	6.449,14	2.590,28	3.858,86	8	9.442,22	7.803,25	1.638,97	91	1.459.421,48	718.646,80	740.774,68
Facultade De Veterinaria	4	11.257,00	8.175,29	3.081,71	20	56.788,90	33.065,32	23.723,58	142	3.443.407,77	2.011.085,04	1.432.322,73

	REUNIÓN CIENTÍFICAS				CURSOS E CONGRESOS				TOTAL ACTIVIDADES DO CENTRO			
	Número	Crédito	obrigas	dispoñible fin exercicio	Número	Crédito	obrigas	dispoñible fin exercicio	Número	Crédito	obrigas	dispoñible fin exercicio
Facultade De Xeografía E Historia	10	14.568,16	10.275,34	4.292,82	23	37.813,95	16.388,25	21.425,70	125	989.136,98	642.288,73	346.848,25
Subtotal	149	699.602,15	336.049,57	363.552,58	362	4.299.599,80	2.569.930,16	1.729.669,64	1.947	33.065.721,77	17.190.765,74	15.874.956,03
<u>Escolas Técnicas Superiores</u>												
Escola Politécnica Superior	2	25.158,07	22.694,59	2.463,48	45	204.332,25	138.950,18	65.382,07	220	3.854.375,65	2.070.125,37	1.784.250,28
Escola Técnica Superior De Enxeñería	2	66.012,07	1.482,50	64.529,57	7	16.208,80	7.646,27	8.562,53	90	2.679.659,20	1.199.181,54	1.480.477,66
Subtotal	4	91.170,14	24.177,09	66.993,05	52	220.541,05	146.596,45	73.944,60	310	6.534.034,85	3.269.306,91	3.264.727,94
<u>Institutos Universitarios</u>												
Instituto De Ciencias Da Educación	1	5.000,00	5.000,00	0	7	16.770,17	14.110,39	2.659,78	27	86.506,59	33.895,43	52.611,16
Inst. De Estudos E Desenv. De Galicia	6	7.216,00	3.505,14	3.710,86	12	30.919,91	15.693,45	15.226,46	67	882.942,17	400.835,31	482.106,86
Centro De Linguas Modernas (clm)					16	356.094,82	120.277,54	235.817,28	17	363.776,21	120.277,54	243.498,67
Instituto Da Lingua Galega (ilg)	3	2.956,95	2.599,76	357,19	1	382,37	0	382,37	35	597.466,91	321.117,56	276.349,35
Instituto De Criminoloxía	2	1.450,00	950	500	3	14.126,69	2.648,46	11.478,23	8	35.059,35	22.518,78	12.540,57
Instituto De Cerámica	2	1.651,09	0	1.651,09					17	136.449,18	131.500,53	4.948,65
Instituto De Ciencias Forenses "luis"	2	4.700,00	0	4.700,00					39	1.378.237,75	671.371,65	706.866,10
Instituto De Investigación E Análises									22	99.275,13	42.678,06	56.597,07
Instituto De Ciencias Neurolóxicas									4	8.610,22	0	8.610,22
Instituto De Dereito Industrial									11	97.649,38	79.705,50	17.943,88
Instituto Galego De Física De Altas									4	100.199,57	98.386,86	1.812,71
Instituto De Investigacións	1	50.900,00	48.195,62	2.704,38	1	4.020,50	2.979,97	1.040,53	33	1.130.960,75	588.670,67	542.290,08
Instituto De Matemáticas									3	17.553,93	13.901,07	3.652,86
Instituto De Acuicultura	5	30.944,39	6.891,04	24.053,35					30	429.293,82	227.497,33	201.796,49
Instituto De Farmacia Industrial									7	27.596,59	10.343,77	17.252,82

	REUNIÓN CIENTÍFICAS				CURSOS E CONGRESOS				TOTAL ACTIVIDADES DO CENTRO			
	Número	Crédito	obrigas	dispoñible fin exercicio	Número	Crédito	obrigas	dispoñible fin exercicio	Número	Crédito	obrigas	dispoñible fin exercicio
Instituto De Ortopedia E Banco Tecidos									4	40.312,44	30.327,35	9.985,09
Inst. De Biodiv. Agraria E Desenv. Rural					4	11.014,99	8.359,05	2.655,94	13	261.071,51	147.018,48	114.053,03
Subtotal	22	104.818,43	67.141,56	37.676,87	44	433.329,45	164.068,86	269.260,59	341	5.692.961,50	2.940.045,89	2.752.915,61
TOTAIS	175	895.590,72	427.368,22	468.222,50	458	4.953.470,30	2.880.595,47	2.072.878,83	2.598	45.292.718,12	23.400.118,54	21.892.599,58

CADRO 14: RESUMO DAS OPERACIÓNS REALIZADAS POLOS CENTROS, Exercicio 2014

<u>Centro</u>	<u>Crédito Definitivo</u>	<u>Pagamentos totais</u>	<u>Porcentaxe execución</u>	<u>Nº Centros de gasto</u>	<u>Nº de Facturas</u>	<u>Pagamentos pola conta de anticipos</u>	<u>Nº de Facturas pola conta de anticipos</u>	<u>Pagamentos pola conta de anticipos sobre total</u>	
<u>Rede de Centros Singulares de Investigación</u>									
2002	Ciqus C. De Inv. En Quí. Biolóx. E Materiais Molec	3.463.364,01	2.442.142,26	70,51%	88	3.515	97.075,44	292	3,98
2003	Cimus C. De Inv. En Medicina Molecular E Enfermida	10.518.598,29	5.153.459,83	48,99%	107	4.545	367.336,43	544	7,13
2005	Citius. Centro Investigación En Tecn. Información	2.001.295,85	1.167.423,65	58,33%	79	1.296	37.714,51	92	3,23
	Subtotais:	15.983.258,15	8.763.025,74	54,83%	274	9.356	502.126,38	928	5,73
<u>Facultades Universitarias</u>									
5010	Facultade De Bioloxía	1.852.980,35	1.085.653,39	58,59%	104	2.135	58.503,35	252	5,39
5011	Facultade De Ciencias	253.640,31	172.526,62	68,02%	33	557	8.155,35	126	4,73
5012	Facultade De Ciencias Da Comunicación	2.023.950,72	560.307,47	27,68%	56	976	88.808,79	274	15,85
5013	Facultade De Administración E Direcc. De Empresas	272.876,30	141.983,52	52,03%	31	418	9.325,83	92	6,57
5014	Facultade De Ciencias Políticas E Sociais	246.586,46	210.066,68	85,19%	27	307	6.088,57	57	2,90
5015	Facultade De Ciencias Económicas E Emprs.	1.859.566,34	903.340,49	48,58%	146	1.990	47.077,72	203	5,21
5016	Facultade De Ciencias Da Educación	989.765,98	538.770,98	54,43%	114	1.974	22.915,06	177	4,25
5017	Facultade De Formación Do Profesorado	503.298,08	313.315,67	62,25%	16	657	11.902,79	162	3,80
5024	Facultade De Relacións Laborais	222.112,67	161.883,40	72,88%	17	474	5.237,13	117	3,24
5025	Facultade De Dereito	1.121.499,31	609.524,40	54,35%	118	1.565	116.565,19	390	19,12
5035	Facultade De Farmacia	1.823.769,55	990.398,29	54,31%	121	2.060	55.045,42	244	5,56
5040	Facultade De Filoloxía	2.137.201,77	1.187.886,14	55,58%	177	2.229	66.092,80	306	5,56
5045	Facultade De Filosofía	103.699,10	62.550,20	60,32%	20	187	2.405,72	30	3,85
5050	Facultade De Física	7.260.085,72	3.139.068,37	43,24%	180	3.266	303.540,89	592	9,67
5053	Facultade De Humanidades	117.747,58	78.697,34	66,84%	23	324	3.680,24	31	4,68
5055	Facultade De Medicina E Odontoloxía	4.654.938,88	2.756.401,74	59,21%	187	4.044	174.383,39	226	6,33
5056	Facultade De Optica E Optometria	185.039,13	115.296,19	62,31%	12	229	8.908,77	16	7,73
5057	Facultade De Enfermaría	137.611,95	116.950,03	84,99%	10	364	767,54	9	0,66
5060	Facultade De Matemáticas	1.849.646,39	1.040.432,85	56,25%	102	1.687	37.310,51	137	3,59
5064	Facultade De Psicoloxía	1.506.638,16	1.046.480,80	69,46%	116	2.455	60.468,02	235	5,78
5065	Facultade De Química	1.517.174,54	774.598,87	51,06%	92	1.790	39.111,41	156	5,05
5070	Facultade De Veterinaria	3.537.986,61	2.105.663,88	59,52%	143	2.755	72.299,02	248	3,43
5075	Facultade De Xeografía E Historia	1.082.582,85	727.138,62	67,17%	126	1.843	66.529,00	377	9,15
	Subtotais:	35.260.398,75	18.838.935,94	53,43%	1.971	34.286	1.265.122,51	4.457	6,72

<u>Centro</u>		Crédito Definitivo	Pagamentos totais	Porcentaxe execución	Nº Centros de gasto	Nº de Facturas	Pagamentos pola conta de anticipos	Nº de Facturas pola conta de anticipos	Pagamentos pola conta de anticipos sobre total
<u>Escolas Técnicas Superiores</u>									
5240	Escola Politécnica Superior	3.952.019,36	2.167.523,04	54,85%	221	3.939	109.713,65	799	5,06
5250	Escola Técnica Superior De Enxeñería	2.730.636,09	1.250.096,82	45,78%	91	2.076	135.294,80	358	10,82
	Subtotais:	6.682.655,45	3.417.619,86	51,14%	312	6.015	245.008,45	1.157	7,17
<u>Outros Centros Docentes</u>									
5501	Centro De Postgrao, 3º Ciclo E Formación Continua	142.537,01	89.217,10	62,59%	3	188	720,00	8	0,81
5502	Centro De Tecnoloxías Para A Aprendizaxe (ceta)	28.563,60	4.068,05	14,24%	3	47	6,43	1	0,16
5503	Escola De Doutoramento Internacional	69.135,90	9.338,77	13,51%		32	207,86	2	2,23
	Subtotais:	240.236,51	102.623,92	42,72%	6	267	934,29	11	0,91
<u>Institutos Universitarios</u>									
6010	Instituto De Ciencias Da Educación (ice)	87.256,59	34.613,41	39,67%	28	149		0	
6015	Inst. De Estudos E Desenv. De Galicia (idega)	891.485,14	408.889,39	45,87%	68	1.013	29.292,11	237	7,16
6020	Centro De Linguas Modernas (clm)	396.215,15	139.199,60	35,13%	18	251	1.284,83	26	0,92
6025	Instituto Da Lingua Galega (ilg)	598.218,08	321.868,73	53,80%	36	535	8.301,56	56	2,58
6030	Instituto De Criminoloxía	113.565,87	99.968,18	88,03%	9	259	7.059,07	37	7,06
6035	Instituto De Cerámica	137.599,18	132.571,77	96,35%	18	75		0	
6040	Instituto De Ciencias Forenses "Iuis Concheiro"	1.391.444,36	672.369,82	48,32%	40	654	5.540,01	16	0,82
6045	Instituto De Investigación E Análises Alimentaria	100.275,13	42.678,06	42,56%	23	170	2.081,99	9	4,88
6050	Instituto De Ciencias Neurolóxicas	8.810,22	0,00	0,00%	5				
6055	Instituto De Dereito Industrial	97.801,21	79.857,32	81,65%	12	69	2.122,33	10	2,66
6060	Instituto Galego De Física De Altas Enerxías	100.289,63	98.476,92	98,19%	5	118	10.756,24	22	10,92
6065	Instituto De Investigacións Tecnolóxicas	1.131.960,75	589.453,61	52,07%	34	664	9.896,34	38	1,68
6070	Instituto De Matemáticas	17.753,93	13.990,41	78,80%	4	40	448,81	2	3,21
6075	Instituto De Acuicultura	430.035,08	228.238,52	53,07%	31	588	7.803,14	30	3,42
6080	Instituto De Farmacia Industrial	27.996,59	10.414,72	37,20%	8	34	128,49	3	1,23
6090	Instituto De Ortopedia E Banco Tecidos Musculoesqu	40.512,44	30.478,74	75,23%	5	39		0	
6095	Inst. De Biodiv. Agraria E Desenv. Rural (ibader)	261.821,51	147.610,21	56,38%	14	238	3.384,87	25	2,29
	Subtotais:	5.833.040,86	3.050.679,41	52,30%	358	4.896	88.099,79	511	2,89
<u>Escolas Profesionais</u>									
6510	Escola Práctica Xurídica	96.543,89	71.705,69	74,27%	2	76		0	
	Subtotais:	96.543,89	71.705,69	74,27%	2	76		0	

<u>Centro</u>	<u>Crédito Definitivo</u>	<u>Pagamentos totais</u>	<u>Porcentaxe execución</u>	<u>Nº Centros de gasto</u>	<u>Nº de Facturas</u>	<u>Pagamentos pola conta de anticipos</u>	<u>Nº de Facturas pola conta de anticipos</u>	<u>Pagamentos pola conta de anticipos sobre total</u>	
<u>Servizos de Apoio a Docencia e a Investigación</u>									
7010	Biblioteca Universitaria (busc)	2.685.816,08	2.675.856,17	99,63%		2.117	31.952,97	223	1,19
7011	Biblioteca Intercentros Campus Lugo	1.312,47	761,14	57,99%		48		0	
7012	Biblioteca Concepción Arenal	2.242,66	2.221,29	99,05%		36		0	
7015	Arquivo Histórico	21.334,00	20.907,25	98,00%	3	127	991,80	58	4,74
7020	Servizo De Medios Audiovisuais (servimav)	20.893,17	17.103,42	81,86%		66	1.228,88	8	7,18
7025	Servizo De Publicacións E Intercambio Científico	75.626,23	75.621,06	99,99%		173	5.146,79	43	6,81
7031	Área De Xestión E Valorización De I+d+i	520.735,42	175.724,11	33,75%	9	182	2.673,29	11	1,52
7032	Área De Recursos De Apoio Á Investigación E Proxec	1.506.472,92	1.387.019,15	92,07%	33	1.118	31.175,26	54	2,25
7033	Area De Valorización, Transferencia E Emprend	743.918,70	358.291,50	48,16%	30	429	12.737,08	30	3,55
7040	Observatorio Astronómico "ramón María Aller"	47.445,08	47.242,84	99,57%	5	130	3.572,36	17	7,56
7045	Servizo De Traducción	6.452,00	292,34	4,53%		15		0	
7050	Museo De Historia Natural "luis Iglesias"	5.252,54	4.350,07	82,82%	6	59	223,14	3	5,13
7055	Centro De Estudios Avanzados	2.905,62	2.811,26	96,75%		48		0	
7060	Estación Bioloxía Mariña "a Graña"	116.217,46	105.706,72	90,96%	3	179	1.442,81	17	1,36
7061	Estación Hidrobioloxía "encoro Do Con"	90.463,81	47.340,58	52,33%	8	181	5.106,15	47	10,79
7062	Estación De Bioloxía Do Courel	450,00	144,35	32,08%		2		0	
	Subtotais:	5.847.538,16	4.921.393,25	84,16%	97	4.910	96.250,53	511	1,96
<u>Servizos á Comunidade Universitaria</u>									
7505	Área Tecnoloxía Da Información	1.824.607,85	1.625.284,64	89,08%		325	7.228,42	35	0,44
7510	Imprenta Universitaria	1.172,41	1.009,45	86,10%		27		0	
7520	Centro De Estudos E Documentación Europeos Da Usc	64.147,69	18.850,04	29,39%	3	58	2.588,87	11	13,73
7532	Unidade De Infraestrutura Lugo	57.375,00	51.675,32	90,07%		41	64,83	1	0,13
7533	Unidade De Mantemento E Seguridade	178.625,00	162.691,98	91,08%		213		0	
7535	Escola Infantil Breogán	21.120,00	20.959,46	99,24%		167	1.768,45	34	8,44
7540	Área De Deportes	536.205,04	536.029,59	99,97%		522	30.862,66	167	5,76
7570	Servizo De Normalización Lingüística	40.073,39	28.796,29	71,86%	3	102	11,91	2	0,04
7575	Valedor Da Comunidade Universitaria	1.540,00	781,84	50,77%		28	379,99	2	48,60
	Subtotais:	2.724.866,38	2.446.078,61	89,77%	6	1.483	42.905,13	252	1,75
<u>Sistema Universitario de Residencias</u>									
7600	Servizo Universitario De Residencias (sur)	97.652,96	45.519,01	46,61%		71	1.171,56	2	2,57
7610	Colexio Maior Fonseca	6.439,46	6.383,15	99,13%		75		0	
7615	Colexio Maior Rodríguez Cadarso	3.059,80	3.024,11	98,83%		51	37,00	1	1,22
7620	Colexio Maior San Clemente	5.529,66	5.490,63	99,29%		75	285,01	4	5,19
7630	Residencia Universitaria Burgo Das Nacións	15.353,28	15.152,53	98,69%		85	628,71	4	4,15
7635	Residencia Universitaria Monte Da Condesa	20.163,20	20.154,26	99,96%	2	96	1.293,73	26	6,42
7640	Residencia Universitaria Xesús De Bal E Gai	4.884,60	4.858,40	99,46%	2	72	673,00	23	13,85
	Subtotais:	153.082,96	100.582,09	65,70%	4	525	4.089,01	60	4,07

Informe de Xestión 2014

<u>Centro</u>	<u>Crédito Definitivo</u>	<u>Pagamentos totais</u>	<u>Porcentaxe execución</u>	<u>Nº Centros de gasto</u>	<u>Nº de Facturas</u>	<u>Pagamentos pola conta de anticipos</u>	<u>Nº de Facturas pola conta de anticipos</u>	<u>Pagamentos pola conta de anticipos sobre total</u>	
<u>Órganos de Goberno</u>									
8010	Oficina Reitor	103.347,73	98.413,27	95,23%	3	427	2.874,92	20	2,92
8011	Vcr. De Responsabilidade Social E Calidade	69.239,13	69.239,13	100,00%	3	178	363,57	3	0,53
8014	Vicerreitoria De Economía E Infraestruturas	9.034.666,02	5.449.719,41	60,32%	2	383		0	
8017	Vcr. De Relacións Exteriores E Internacionalización	1.877.470,88	1.877.470,88	100,00%	3	986	4.027,22	4	0,21
8020	Vcr. Coordinación E Planificación Do Campus Lugo	421.959,13	268.443,02	63,62%	9	400	1.936,56	24	0,72
8021	Vic. De Comunicación E Coordinación	165.888,90	134.840,39	81,28%	3	326	1.210,05	16	0,90
8022	Vic. De Estudantes, Cultura E Resp. Soc.	696.092,83	369.705,36	53,11%	8	575	28.951,07	176	7,83
8024	Vcr. De Estudantes, Cultura E Formación Continua	202.483,62	202.483,62	100,00%	5	717	21.667,54	318	10,70
8029	Vcr.de Titulacións E Persoal Docente E Investigado	55.597,79	55.597,79	100,00%	2	101	275,42	2	0,50
8031	Vic. De Internacionalización	9.260.540,87	3.331.097,15	35,97%	3	1.388	263.017,40	147	7,90
8037	Vic.de Oferta Docente E Innovación Educativa	208.185,36	39.069,38	18,77%	3	128	3.544,88	19	9,07
8050	Vcr. De Investigación E Innovación	14.587.208,98	12.357.001,11	84,71%	14	1.928	4.859,68	28	0,04
8060	Secretaría Xeral	49.769,74	28.806,06	57,88%	3	102	142,73	7	0,50
8070	Consello Social	141.200,00	97.014,73	68,71%	2	306	455,12	5	0,47
8075	Xerencia	186.671.666,11	171.739.312,27	92,00%		6.165	76.902,60	139	0,04
	Subtotais:	223.545.317,09	196.118.213,57	87,73%	63	14.110	410.228,76	908	0,21
<u>Servizos Administrativos</u>									
8110	Vicexerencia Lugo	16.940,00	13.076,72	77,19%		104	253,89	9	1,94
	Subtotais:	16.940,00	13.076,72	77,19%	0	104	253,89	9	1,94
	Totais:	296.383.878,20	237.843.934,80	80,25%	3.093	76.028	2.655.018,74	8.804	1,12