

**INFORME DE XESTION
2011**

USC
UNIVERSIDADE
DE SANTIAGO
DE COMPOSTELA

INDICE

PRESENTACIÓN.....	5
1. Liquidación do orzamento	9
1.1. Liquidación do orzamento de ingresos.....	11
1.1.1. Comentarios xerais á liquidación do orzamento de ingresos.....	11
1.1.2. Comentarios particulares aos ingresos de cada capítulo orzamentario.....	13
1.1.3. Orzamento de ingresos . Exercicios anteriores	24
1.2. Liquidación do orzamento de gastos	24
1.2.1. Comentarios xerais á liquidación do orzamento de gastos	24
1.2.2. Comentarios particulares aos gastos de cada capítulo orzamentario	27
1.2.3. Probas de acceso 2011	33
1.2.4. Gastos de exercicios pechados	34
1.3. Resultados orzamentarios.....	34
1.3.1. Estado da Tesourería.....	34
1.3.2. Estado do remanente de tesourería.....	35
1.3.3. Resultados	36
2. Xestión de recursos económicos.....	37
2.1. Introducción	39
2.1.1. Gastos asociados á función docente.....	41
2.1.2. Gastos asociados á función investigadora.....	41
2.1.2.1. Actividades de investigación 2011.....	43
2.1.2.2. Biblioteca	45
2.2. Execución orzamentaria	47
2.2.1. Persoal	47
2.2.2. Área TIC	49

2.2.3. Actividades de extensión universitaria e de internacionalización	50
2.2.4. Mellora da calidade	50
2.2.5. Obra nova, RAM e equipamento	52
3. Contratación administrativa	53
3.1. Introducción	55
3.2. Expedientes licitados no exercicio 2011	56
3.3. Volumes totais de licitación e contratación administrativa.....	61
3.4. Facturación igual ou superior a 18.000 €.....	63
4. Inventario de bens mobles e inmobles	75
4.1. Introducción	77
4.2. Relación valorada do inventario de bens mobles e inmobles.....	82
Anexo: Execución orzamentaria	85

PRESENTACIÓN

Os Estatutos da Universidade de Santiago de Compostela (USC) establecen, no seu artigo 177, que a xestión económica e financeira da USC reflectirase na memoria económica anual de presentación e rendemento de contas e no artigo 178, indícase que:

- 1. O control de ingresos, custos e investimentos realizarase mediante técnicas de auditoría, baixo a supervisión do Consello Social.*
- 2. A memoria económica anual é o documento polo que se renden as contas do exercicio, tanto no nivel interno da propia universidade coma perante os organismos competentes de control externo.*
- 3. A memoria económica presentaralla o reitor ao Consello de Goberno para a súa información e mais para o exame da xestión económica realizada. Esta presentación farase no prazo dos seis primeiros meses, despois de pechado o exercicio económico.*
- 4. Despois de que o Consello de Goberno acepte as contas, o reitor someteraas á aprobación do Consello Social, e do seu contido dará conta ao Claustro Universitario.*
- 5. A universidade enviaralle ao Consello da Xunta a liquidación do orzamento e as contas anuais, a cal as remitirá ao Consello de Contas para a súa fiscalización.*

Mentres que o artigo 179 establece o contido mínimo da memoria económica: liquidación definitiva do orzamento, a conta de resultados e o balance de situación; información dos expedientes de contratación administrativa xestionados no exercicio; informe sobre a valoración e a evolución do inventario de bens mobles e inmobles; e informe polo miúdo sobre a xestión dos recursos económicos.

Por outra banda, o Plan Xeral de Contabilidade Pública (PXCP) aprobado pola Orden EHA/1037/2010, de 13 de abril (BOE 28-04-2010), é de aplicación obrigatoria para as entidades integrantes do sector público administrativo estatal a partir do 1 de xaneiro de 2011. En dito documento establecece que os documentos que integran as contas anuais son o Balance de situación, a Conta de resultado económico patrimonial, o Estado de cambios no patrimonio neto (documento novo), o Estado de fluxos de efectivo (documento novo), Estado de liquidación do orzamento e Memoria.

Estes documentos forman unha unidade e deben ser redactados con claridade e mostrar a imaxe fiel do patrimonio, da situación financeira, do resultado económico patrimonial, e da execución do orzamento da entidade.

O PXCP 2010 establece a obrigatoriedade de incluír por primeira vez nas contas anuais do sector público información sobre uns indicadores financeiros, patrimoniais e orzamentarios (punto 24 da memoria) así como o custo das actividades e indicadores de xestión (punto 25 e 26 da memoria), que serán obrigatorios nas contas do ano 2013.

Por outra banda, na disposición transitoria primeira establecece a información a incluír nas contas anuais do primeiro exercicio no que se aplique o PXCP 2010, indicando que non se reflexarán no balance, na conta do resultado económico patrimonial nin no resto de estados que inclúan información comparativa, as cifras do exercicio anterior, sen

prexuízo de que na memoria de ditas contas se reflexen o balance e a conta do resultado económico patrimonial do exercicio anterior, creándose ademais un apartado (Aspectos derivados da transición as novas normas contables), no que se incluírá unha explicación das principais diferenzas entre os criterios contables aplicados no exercicio anterior e o actual, así como a cuantificación do impacto que produce esta variación de criterios contables no patrimonio neto da entidade.

Tendo en conta o anterior, a presente Memoria Económica da USC 2011 inclúe dous documentos diferenciados: as contas anuais 2011, redactadas conforme ao PXCP 2010 e o informe de Xestión 2011.

O primeiro dos documentos, as Contas Anuais 2011 inclúe:

- A. Balance de situación
- B. Conta de resultado económico patrimonial
- C. Estado de cambios no patrimonio neto, constituído por tres estados:
 - 1. Estado total de cambios no patrimonio neto
 - 2. Estado de ingresos e gastos recoñecidos
 - 3. Estado de operacións coa entidade ou entidades propietarias
- D. Estado de fluxos de efectivo e Estado da tesourería
- E. Estado de liquidación do orzamento
 - I. Liquidación do orzamento de gastos
 - II. Liquidación do orzamento de ingresos
 - III. Resultado de operacións comerciais
 - IV. Resultado orzamentario
- F. Memoria.

No Balance de Situación obsérvase que o Patrimonio neto da USC ascenden a 413,55 millóns de euros e que as débedas con entidades de crédito a longo prazo ascenden a 34,09 millóns de euros e a curto prazo a 3,30 millóns de euros. En relación ao activo, o importe do Activo non corrente ascende a 465,91 millóns de euros e o activo corrente a 90,13 millóns de euros, cun total xeral de 556,05 millóns de euros. O Estado de Cambios no Patrimonio Neto proporciona un maior grado de detalle para comprender as variacións experimentadas no Patrimonio neto.

Na Conta de Resultado Económico Patrimonial o total de ingresos de xestión ordinaria ascenden a 247,97 millóns de euros e os gastos de xestión ordinaria a 255,93 millóns de euros, o que motiva, xunto co deterioro de valor e outras partidas non ordinarias, que o resultado das operacións non financeiras sexa negativo en 7,5 millóns de euros, mentres que o resultado das operacións financeiras e positivo en 2,96 millóns de euros, polo que o resultado neto do exercicio (desaforro) ascende a 4,54 millóns de euros.

O Estado de Fluxos de Efectivo informa sobre a orixe e destino dos movementos habidos nas partidas monetarias de activo representativas de efectivo e outros activos líquidos equivalentes, e indica a variación neta sufrida por as mesmas no exercicio. O Estado de Tesourería, e dicir, as existencias bancarias, presenta un saldo 28,68 millóns de euros a 31 de decembro de 2011 e o Fluxo Neto de Tesourería, entendido como a diferenza entre o total de cobros e pagos do exercicio, e negativo en 39,40 millóns de euros.

O Estado de Liquidación do Orzamento, comprende a liquidación do Orzamento de gastos, no que as obrigas recoñecidas netas ascenden a 266,42 millóns de euros (que inclúen operacións financeiras por 6,91 millóns de euros), e a liquidación do Orzamento

de ingresos da entidade, no que o importe dos dereitos recoñecidos netos ascenden a 242,84 millóns de euros, sendo o Resultado orzamentario por operacións non financeiras negativo en 16,67 millóns de euros, e o de operacións financeiras negativo en 6,91 millóns de euros, ascendendo por conseguinte o Resultado orzamentario negativo do exercicio a 23,58 millóns de euros. Inclúese un cadro con información sobre execución dos ingresos públicos, ascendendo os saldos pendentes de cobro do orzamento corrente a 44,28 millóns de euros e os saldos pendentes de cobro de orzamentos pechados a 13,37 millóns de euros.

A Memoria completa, amplía e comenta a información contida nos outros documentos que integran as contas anuais e estrutúrase en 29 apartados, entre os que se atopan os seguintes:

- Organización e actividade
- Bases de presentación das contas, que inclúe a comparación da información do ano 2010.
- Normas sobre inmovilizado non financeiro
- Activos financeiros
- Pasivos financeiros
- Transferencias e subvencións
- Provisións e continxencias
- Información sobre medio ambiente
- Presentación por actividade da conta de resultado económico patrimonial
- Operacións non orzamentarias de tesourería
- Contratación administrativa. Procedementos de adxudicación
- Valores recibidos en depósito
- Información orzamentaria
- Indicadores financeiros, patrimoniais e orzamentarios
- Aspectos derivados da transición ás novas normas contables

O segundo dos documentos que integran a Memoria Económica 2011, e o Informe de Xestión que se estrutura en catro partes e un anexo:

1. Liquidación do orzamento 2011
 2. Xestión de recursos económicos
 3. Contratación administrativa
 4. Inventario de bens mobles e inmoables
- Anexo: Execución orzamentaria

Na primeira parte, Liquidación do Orzamento, diferénciase a Liquidación do Orzamento de Ingresos, Liquidación do Orzamento de Gastos e Resultados Orzamentarios.

En relación a Liquidación do orzamento de ingresos e de gastos realízanse comentarios tanto xerais como particulares por capítulos da información contida no Estado de Liquidación do Orzamento incluído nas contas anuais.

En relación aos Resultados Orzamentarios inclúese información sobre o Estado da Tesourería, o Estado do Remanente de Tesourería e os Resultados (xa comentados en contas anuais). O importe total do Remanente de Tesourería ascendeu a 79,71 millóns de euros, dos cales se incorporaron ao exercicio 2012 créditos comprometidas ou específicos por valor de 79,15 millóns de euros.

A segunda parte, Xestión de Recursos Económicos diferencia os gastos asociados á docencia dos asociados á investigación, así como unha relación das actividades de investigación e das actuacións realizadas polas bibliotecas. En relación a execución orzamentaria tratase mais en detalle a información sobre persoal, actividades de extensión universitaria e de internacionalización, tecnoloxías da información, mellora da calidade, obra nova, reparacións, ampliacións e mantemento (RAM) e equipamento. A esta parte corresponde o Anexo sobre execución orzamentaria.

Na terceira parte, Contratación Administrativa, inclúense os datos dos expedientes de contratación xestionados no exercicio, diferenciados en función do procedemento empregado e do importe dos contratos (IVE excluído) e diferenciando obras, servizos, subministracións. O importe total das licitacións ascendeu a 15,06 millóns de euros, observando, por mor da situación económica actual, un aforro considerable entre dito importe e o de adxudicación, que ascende a 13,54 millóns de euros o cal supuxo un aforro de 1,52 millóns de euros.

A cuarta parte inclúe o inventario de bens inmobles e de bens mobles titularidade da USC, coa valoración correspondente.

Antes de finalizar indicar que esta presentación so constitúe un resumen da situación económico financeira da USC no ano 2011, recollendo un análise pormenorizado da mesma nas contas anuais e nas páxinas seguintes. Os resultados obtidos son froito do traballo de todo o persoal da USC que, nestes tempos de dificultades económicas, traballa para maximizar o rendemento dos recursos dispoñibles co desexo de que o seu esforzo, ademais da propia satisfacción persoal, sexa recoñecido pola sociedade á que se debe, confiando que esta mesma sociedade recoñeza a labor desenvolvida e contribúa cos recursos necesarios para que poidamos manter, e mesmo incrementar, o grao de excelencia que temos na actualidade e así garantir un futuro mellor ás novas xeracións.

1. LIQUIDACIÓN DO ORZAMENTO

1.1. LIQUIDACIÓN DO ORZAMENTO DE INGRESOS

1.1.1. COMENTARIOS XERAIS Á LIQUIDACIÓN DO ORZAMENTO DE INGRESOS

O orzamento de ingresos de 2011 da Universidade de Santiago de Compostela (en adiante USC), líquidase cuns dereitos recoñecidos por importe de 242,84 millóns de euros, o que supón unha importante diminución en termos absolutos de 38,55 millóns con respecto aos do exercicio anterior (281,39 millóns), equivalente a unha taxa de variación do -13,70 %. Esta diminución explícase polo importante recorte das transferencias capital para investigación e de non incrementar neste exercicio o endebedamento.

As previsións iniciais de ingresos incrementáronse por operacións de financiamento acadado durante o exercicio en 5,71 millóns de euros, o que significa en termos porcentuais o 2,50 % respecto ás previsións iniciais. Para o cálculo das cifras anteriores descóntanse ás previsións definitivas (344,69 M€) a previsión inicial (228,84 M€), os aumentos de previsións derivados do financiamento co remanente de tesourería do ano 2010 (108,22 M€) e da facturación interna (1,92 M€).

A liquidación do orzamento supón a fin de exercicio un maior recoñecemento de dereitos sobre as previsións definitivas de 6,36 millóns de euros, como pode observarse no cadro 1.

CADRO Nº 1. LIQUIDACIÓN DO ORZAMENTO DE INGRESOS

CAPÍTULO	PREVISIÓNS INICIAIS	PREVISIÓNS DEFINITIVAS	DEREITOS RECOÑECIDOS	INGRESADO	PENDENTE DE INGRESO	DEREITOS RECOÑECIDOS MENOS PREVISIÓNS DEFINITIVAS
III.Prezos públicos e outros ingresos	41.548.000,00	45.834.527,10	45.163.007,20	28.310.186,50	16.852.820,70	-671.519,90
IV. Transferencias correntes	140.109.480,00	146.978.933,79	146.686.647,56	137.745.511,26	8.941.136,30	-292.286,23
V. Ingresos patrimoniais	713.000,00	846.734,40	1.517.802,88	1.396.569,76	121.233,12	671.068,48
Ingresos correntes	182.370.480,00	193.660.195,29	193.367.457,64	167.452.267,52	25.915.190,12	-292.737,65
VII. Transferencias de capital	41.473.480,00	42.812.918,89	49.471.178,68	31.109.537,47	18.361.641,21	6.658.259,79
Ingresos capital	41.473.480,00	42.812.918,89	49.471.178,68	31.109.537,47	18.361.641,21	6.658.259,79
Ingresos non financeiros	223.843.960,00	236.473.114,18	242.838.636,32	198.561.804,99	44.276.831,33	6.365.522,14
VIII.Variación activos financeiros	5.000.000,00	108.225.815,35	0,00	0,00	0,00	0,00
IX. Variación de pasivos financeiros	0,00	0,00	0,00	0,00	0,00	0,00
Ingresos financeiros	5.000.000,00	108.225.815,35	0,00	0,00	0,00	0,00
TOTAIS	228.843.960,00	344.698.929,53	242.838.636,32	198.561.804,99	44.276.831,33	6.365.522,14

CAPÍTULO	DEREITOS RECOÑECIDOS 2009	DEREITOS RECOÑECIDOS 2010	DEREITOS RECOÑECIDOS 2011	% CAPÍTULO SOBRE TOTAL DEREITOS 2011	% VARIACIÓN S/2010
III.Prezos públicos e outros ingresos	52.070.148,07	46.605.481,03	45.163.007,20	18,60	-3,10%
IV. Transferencias correntes	168.462.177,21	147.387.902,83	146.686.647,56	60,40	-0,48%
V. Ingresos patrimoniais	1.615.344,02	1.291.603,86	1.517.802,88	0,63	17,51%
VI.Alleamento de investimentos reais	0,00	0,00	0,00	0,00	0,00%
VII. Transferencias de capital	65.092.810,06	66.494.833,37	49.471.178,68	20,37	-25,60%
VIII.Variación activos financeiros	0,00	300.000,00	0,00	0,00	0,00%
IX. Variación de pasivos financeiros	14.195.961,44	19.311.683,00	0,00	0,00	-100,00%
TOTAIS	301.436.440,80	281.391.504,09	242.838.636,32	100,00	-13,70%

Aínda que estas cifras serán desagregadas polo miúdo ao longo do apartado 1.1.2, a continuación indicaremos algunhas notas xerais que nos semellan de interese, referidas ás distintas fontes de financiamento dos ingresos da USC, clasificadas por capítulo orzamentario.

1.- *PREZOS PÚBLICOS E OUTROS INGRESOS*: Os dereitos liquidados en concepto de prezos públicos por servizos académicos en estudos oficiais foron inferiores en 1,44 millóns de euros ás previsións orzamentarias (21,00 millóns de previsións fronte 19,56 millóns de dereitos recoñecidos). Feito que se explica fundamentalmente polas menores tarifas aplicables (alumnos de licenciatura que pasan a grao e alumnos de licenciatura que se matriculan en materias sen docencia).

2.- *TRANSFERENCIAS CORRENTES*: Os dereitos liquidados por transferencias correntes son case iguais ás previsións orzamentarias, 146,69 millóns de dereitos fronte a 146,98 de previsións, un desfase de 0,29 millóns o cal implica un alto grao de realismo na orzamentación se temos en conta que este capítulo representa o 60,4 % dos recursos da USC.

3.- *INGRESOS PATRIMONIAIS*: A liquidación foi superior ás cifras orzamentadas en 0,67 millóns de euros debido á unha situación favorable de saldos de tesourería, aínda que menor que en 2010.

4.- *TRANSFERENCIAS DE CAPITAL*: Os dereitos liquidados por transferencias de capital foron superiores ás previsións definitivas en 6,66 millóns de euros debido a que ingresáronse dereitos de proxectos de investigación a fin de ano que non xeraron crédito e, por tanto, non modificaron as previsións de ingresos. Descontado este efecto a realidade é que deixáronse de ingresar 1,67 millóns de euros que se preveían para investimentos no campus de excelencia, o que se compensou cun menor gasto no capítulo de obras.

5.- *VARIACIÓN DE ACTIVOS FINANCEIROS*: Neste capítulo inclúense os créditos non obrigados a 31/12/10 incorporados ao orzamento de 2011 e que correspondían a compromisos adquiridos ou ben a financiamento específico de actividades (bolsas erasmus e outros programas, investigación, congresos, cursos de posgrao, etc). Proveñen, xa que logo, de dereitos liquidados en anos anteriores e non xeran ingresos no exercicio 2011.

Unha vez presentadas as notas xerais por capítulo orzamentario, resulta importante mencionar que a cifra de dereitos recoñecidos pendentes de cobro a 31/12/11 é de 44,28 millóns de euros, que representa o 18,23 % de todos os dereitos recoñecidos (10,15 % no ano anterior), a razón deste incremento atopase na demora dos cobros das administracións financiadoras (central e autonómica) polas dificultades de tesourería.

No cadro 2 figuran as porcentaxes que cada fonte de financiamento representa sobre o conxunto dos ingresos da USC no período 2007-2011.

CADRO 2. PORCENTAXE DE FINANCIAMENTO POR CAPÍTULOS (2007-2011)

CAPÍTULO	2007	2008	2009	2010	2011
III. Prezos públicos e outros ingresos	18,21	18,45	17,27	16,56	18,60
IV. Transferencias correntes	54,74	56,31	55,89	52,38	60,40
V. Ingresos patrimoniais	0,67	1,06	0,54	0,46	0,63
VI.-Alleamento de investimentos reais	0,00	0,01	0,00	0,00	0,00
VII. Transferencias de capital	21,72	20,81	21,59	23,63	20,37
VIII. Variación de activos financeiros				0,11	0,00
IX. Variación de pasivos financeiros	4,66	3,36	4,71	6,86	0,00
TOTAL	100,00	100,00	100,00	100,00	100,00

O importe das “transferencias correntes” representa no período analizado a maior fonte de recursos mantendose no entorno do 55% dos recursos totais pero aumentando neste último ano ata o 60,4% a costa da diminución das transferencias de capital para investigación. A continuación figuran as transferencias de capital (que inclúen o financiamento por proxectos, infraestruturas de investigación e obras) e os “prezos públicos e outros ingresos” (matrículas e prestación servizos investigación, etc.), por último, unha pequena participación dos ingresos derivados da rendibilización do patrimonio (capítulo 5).

1.1.2. COMENTARIOS PARTICULARES AOS INGRESOS DE CADA CAPÍTULO ORZAMENTARIO

Capítulo III: Prezos públicos e outros ingresos.

No cadro 3 figuran recollidos, por artigo orzamentario, os dereitos recoñecidos nos tres últimos exercicios e as variacións de 2011 con respecto ao 2010 e ao 2009; indícase tamén cal foi a participación relativa dos dous compoñentes deste capítulo: “Prezos públicos” e “Outros ingresos”. Os primeiros representan o 52,47 % do financiamento total do capítulo e o 47,53 % os segundos; nestes últimos inclúense fundamentalmente os ingresos por prestación de servizos por actividades de investigación.

CADRO 3: PREZOS PÚBLICOS E OUTROS INGRESOS. DEREITOS RECOÑECIDOS 2009-2011

Artigo presupostario	Dereitos recoñecidos 2009	Dereitos recoñecidos 2010	Dereitos recoñecidos 2011	% Variación S/09	% Variación S/10
31. Prezos públicos por servizos académicos	23.346.109,43	21.980.119,30	22.690.353,70	-2,81%	3,23%
32. Prestación de servizos	22.470.209,16	19.662.015,97	13.730.249,25	-38,90%	-30,17%
33. Venda de bens	234.056,73	185.305,34	222.903,92	-4,77%	20,29%
38. Reintegros	579.214,22	585.994,44	499.065,55	-13,84%	-14,83%
39. Outros ingresos diversos	3.155.937,53	1.611.793,23	6.104.611,29	93,43%	278,75%
TOTAIS	49.785.527,07	44.025.228,28	43.247.183,71	-13,13%	-1,77%
34. Facturación interna	2.284.621,00	2.580.252,75	1.915.823,49		
	52.070.148,07	46.605.481,03	45.163.007,20		
AGRUPACIÓN ARTIGOS VALORES ABSOLUTOS	2.009	2.010	2.011		
OUTROS INGRESOS	26.439.417,64	22.045.108,98	20.556.830,01		
PREZOS PÚBLICOS POR SERVICIOS ACADÉMICOS	23.346.109,43	21.980.119,30	22.690.353,70		
TOTAL CAPÍTULO	49.785.527,07	44.025.228,28	43.247.183,71		

AGRUPACIÓN ARTIGOS VALORES RELATIVOS	2009	2010	2011
OUTROS INGRESOS	53,11%	50,07%	47,53%
PREZOS PÚBLICOS POR SERVICIOS ACADÉMICOS	46,89%	49,93%	52,47%
TOTAL CAPÍTULO	100,00%	100,00%	100,00%

No detalle do cadro 3 aparecen desagregados por partidas singularizadas os diferentes tipos de ingresos. Nos comentarios seguintes deterémonos naqueles aspectos que consideramos máis significativos dentro dos principais artigos orzamentarios.

DETALLE DO CADRO 3

ARTIGO PRESUPUESTARIO	PREVISIÓNS		DEREITOS RECOÑECIDOS
	INICIAIS	DEFINITIVAS	
31. PREZOS PÚBLICOS POR SERVICIOS ACADÉMICOS			
<i><u>Estudos oficiais</u></i>			19.557.503,40
Estudos 1º, 2º ciclos			18.412.494,76
Estudos POP			1.145.008,64
<i><u>Outros estudos</u></i>			3.132.850,30
Cursos posgrao			2.432.957,71
Cursos especialización e outros cursos			143.262,59
Cursos de verán			99.530,00
Centro de Linguas Modernas			360.055,00
Escola de Práctica Xurídica			97.045,00
TOTAL ARTIGO 31	23.838.000,00	24.105.592,30	22.690.353,70
32. PRESTACIÓN DE SERVICIOS			
Inscripcións en xornadas, congresos, etc.			209.833,89
Aloxamento Sistema Univ. Residencias			1.193.176,39
Servizos Investigación			10.331.387,86
Feuga: custos indirectos e nóminas			525.900,54
A organismos públicos en entidades sen fins de lucro			4.712.316,20
A empresas			5.093.171,12
Outros servizos prestados			1.995.851,11
Extensión Universitaria Deportes			650.478,27
Extensión Universitaria Cultura			4.070,00
Centro Posgrao-Doutorado Internacional			3.800,00
Escola infantil Breogán			134.337,50
Imprenta			41.716,69
Servimav			1.611,00
Centro de Linguas Modernas			10.100,00
Atencións clínicas Odontoloxía			797.305,36
Atencións clínicas Optica			2.834,98
Bibliotecas			16.549,30
Dereitos de oposicións e concursos			14.734,49
Teléfonos			22.853,15
Estacións biolóxicas: A Graña/Encoro do Con			57.613,03
Outros: Facturac. Unixest, Fund. Cátedras, Concellos, Deputacións, Xunta, cursos de verán, televisión, etc.			237.847,34
TOTAL ARTIGO 32	17.330.000,00	18.894.111,63	13.730.249,25

33.VENDA DE BENS			
Publicacións			91.161,91
Reprografía			8.472,51
Vendas enerxía eléctrica			123.269,50
TOTAL ARTIGO 33	60.000,00	131.874,01	222.903,92
38. REINTEGROS			
Varios			87.376,72
Anuncios contratación			15.431,85
Compensación seguros			134.314,70
Compensación consumos Fund,Rof-Codina			3.954,53
Compensación consumos Centro transfusión de Galicia			51.503,28
Compensacións subministracións concesionarios e cesionarios			206.484,47
TOTAL ARTIGO 38.	320.000,00	499.610,18	499.065,55
39. OUTROS INGRESOS DIVERSOS			
Complemento asistencial Rof-Codina			86.988,00
Compensacións impostos			5.645.718,68
Rappel provedores			61.521,04
Prácticas alumnos másters e posgrao			8.190,00
Varios			302.193,57
TOTAL ARTIGO 39		287.515,49	6.104.611,29
TOTAL CAPÍTULO III SEN FACTURACIÓN INTERNA	41.548.000,00	43.918.703,61	43.247.183,71
Imprenta			417.185,33
Servimav			17.209,11
Xerencia			71.384,76
Servizo Universitario de Residencias			213.355,41
Servizos Xerais de investigación(Vic.de Investigación)			647.552,76
Centro Documentacion europea			3.294,73
Centros docentes			279.947,46
Institutos			90.837,40
Bibliotecas			13.320,78
Centro de línguas modernas			6.476,71
Oficina de Xestión de Infraestructuras			3.034,51
Oficina de Investigación e Tecnoloxía			67.924,96
Servizo de Publicacións			9.347,67
Servizo de Tradución			11.150,00
Area das TIC			9.465,40
Estacións biolóxicas			51.956,80
Outros			2.379,70
34. FACTURACIÓN INTERNA	0,00	1.915.823,49	1.915.823,49
TOTAL CAPÍTULO III	41.548.000,00	45.834.527,10	45.163.007,20

Artigo 31. Prezos públicos.

Os dereitos recoñecidos por prezos públicos de estudos oficiais acadaron o importe de 19,56 millóns de euros sendo as previsións definitivas de ingreso 21,00; por tanto, houbo un déficit por este concepto de 1,44 millóns de euros.

Observacións:

- Os ingresos de prezos pola matriculación nas probas de acceso á Universidade non están incluídos na liquidación do orzamento de ingresos da USC, xa que, por convenio entre as tres Universidades de Galicia, encargouse da liquidación dos gastos e ingresos das probas a CIUG, de xeito que figura no orzamento da

Universidade só a parte que se tivo que achegar para cubrir a diferenza entre os ingresos e os gastos –figura no capítulo IV de gastos na USC–.

- Inclúese na liquidación a matrícula gratuíta na USC para o seu persoal e familiares. Está cargado o importe da mesma ao capítulo I de gastos –acción social- contabilizándose no orzamento de ingresos como unha entrada en formalización (sen entrada material de fondos).
- Os alumnos que se cambian de licenciatura a grao pagan a matrícula pola tarifa de primeira matrícula e aqueles alumnos que continúan en licenciatura só pagan o 25 % da matrícula por non ter dereito a docencia, o cal incide nunha menor recadación ata que se culmine a implantación do espazo europeo de educación superior (EEES).

Criterios contables:

Aplícase a recadación efectiva realizada durante o ano e que non estaba computada como dereitos recoñecidos pendentes de cobro do exercicio anterior (2010).

Considéranse dereitos recoñecidos pendentes de cobro a 31/12/11 os seguintes:

- a) A información proporcionada por XESCAMPUS (aplicación de xestión académica) dos abonares emitidos da matrícula do curso 2011/2012 pendentes de cobro a 30/12/11 (derradeiro día hábil de 2011), importe: 1.646.522,43; aquí fundamentalmente recóllense os terceiros prazos que se liquidan en marzo (1.145.101,19 euros).
- b) O importe pendente de compensación do MEC polo importe das matrículas non satisfeitas de alumnos bolseiros e dos alumnos de familia numerosa de tres fillos por importe de 6.371.354,49 euros. Este importe extráese do informe de liquidación de prezos da aplicación XESCAMPUS con data 30/12/11. A contía total de compensación estimada resulta 6.747.354,49 euros, dos que 376.000,00 foron ingresados en 2011.

Artigo 32. Prestación de servizos

As notas máis significativas con respecto a anos anteriores son as seguintes:

- Os dereitos de matrícula en “outros estudos” foron 3,13 millóns fronte a 2,90 de 2010 e 3,17 de 2009, apuntando unha tendencia á estabilidade.
- Os dereitos de inscrición en congresos e xornadas diminuíron con respecto a 2010 nun 25 % (de 0,28 millóns en 2010 a 0,21 en 2011). No servizo universitario de residencias (1,19 millóns de euros) non se contabiliza a subvención que nos orzamentos de anos anteriores calculabase en función dos prezos reducidos segundo niveis de renda.
- Consecuencia da crise o importe acadado por contratos e convenios por servizos de investigación diminúe con respecto aos exercicios anteriores sendo de 10,33 millóns neste ano, 14,47 en 2010 e 17,62 millóns de euros en 2009, mostrándose unha clara e marcada tendencia á baixa.

Artigo 33. Venda de bens

Recupéranse as vendas de enerxía eléctrica por un importe de 123,27 miles de euros (77,68 miles de euros en 2010, 115,9 en 2009).

Artigo 34. Facturación interna

Desde o ano 1996 a facturación que se realiza internamente na USC –os denominados cargos internos– trátase contablemente como ingreso no centro emisor (centro que presta o servizo ou subministra as mercancías) e como pagamento no centro receptor (aplicación orzamentaria que soporta o gasto). A consecuencia disto, o orzamento de ingresos, e correlativamente o de gastos, vense incrementados polo volume anual destas operacións, que representan en total 1,91 millóns de euros. Estas operacións non orixinan movementos de fondos de tesourería, posto que se realizan en “formalización” (sen saída material de fondos).

No ano 2010 a facturación de telefonía móbil aboase extraorzamentariamente e despois efectúanse os cargos internos contra as partidas do orzamento que deben soportalos, de tal xeito que se cancela a operación non orzamentaria. No ano 2011 tamén faise mediante este sistema o cargo da telefonía fixa. Estes cargos teñen un tratamento disintno que os anteriores posto que neste caso non interven o orzamento de ingresos.

No detalle do cadro 3 indicamos os diferentes centros emisores de cargos internos e as cantidades que facturan.

Artigo 39. Outros ingresos

En compensación impostos recollese a devolución do IVE soportado na investigación básica resultante dos recursos ganados correspondentes aos anos 2001-2004.

Capítulo IV. Transferencias correntes.

No cadro 4 detállanse por artigo orzamentario os dereitos recoñecidos comparándoos cos dos dous exercicios previos (desagregase por partida orzamentaria no detalle do cadro 4).

CADRO 4: TRANSFERENCIAS CORRENTES. Dereitos recoñecidos 2009-2011

ARTIGO PRESUPUESTARIO	Dereitos recoñecidos 2009	Dereitos recoñecidos 2010	Dereitos recoñecidos 2011	% Variación S/09	% Variación S/10
40.Administración do Estado	3.214.617,08	3.924.694,21	1.870.795,73	-41,80%	-52,33%
41.Organismos Autónomos adtvos	553.388,10	1.627.756,60	1.284.224,72	132,07%	-21,10%
42.Seguridade Social	0,00	18.000,00	30.000,00	0,00%	0,00%
44.Outros entes públicos	153.447,46	204.857,58	189.654,46	23,60%	-7,42%
45.Comunidades Autónomas	156.534.003,10	136.471.784,73	139.054.719,24	-11,17%	1,89%
46.Corporacións Locais	427.632,09	354.129,79	259.858,50	-39,23%	-26,62%
47.Empresas Privadas	1.425.650,00	1.915.639,40	1.936.934,72	35,86%	1,11%
48.Familias e inst.sen fins lucro	762.066,04	245.287,33	160.550,19	-78,93%	-34,55%
49.Exterior	5.391.373,34	2.625.753,19	1.899.910,00	-64,76%	-27,64%
TOTAL CAPÍTULO IV	168.462.177,21	147.387.902,83	146.686.647,56	-12,93%	-0,48%
AGRUPACIÓN ARTIGOS	IMPORTE	% S/TOTAL			
Comunidades Autónomas	139.054.719,24	94,80%			
Outros	7.631.928,32	5,20%			
TOTAL	146.686.647,56	100,00%			

No exercicio 2011 entra en vigor o novo “Plan de Financiamento do Sistema Universitario de Galicia 2011-2015” asinado o 21 de decembro de 2010. Este Plan contempla tres fondos de financiamento: financiamento estrutural, por resultados e por mellora da calidade.

O artigo orzamentario máis importante deste Capítulo está constituído polas transferencias correntes da Comunidade Autónoma, que experimentan no seu conxunto un aumento do 1.89 % (en euros correntes) sobre as recoñecidas no ano anterior. As partidas que compoñen o financiamento neste capítulo procedente do orzamento da Consellería de Educación e Ordenación Universitaria son as seguintes:

FINANCIAMENTO ESTRUCTURAL:

Subvención fixa	123.754.632,15
Mantemento dos Consellos Sociais	200.000,00
Prazas vinculadas SERGAS	4.340.964,42

FINANCIAMENTO POR RESULTADOS..... 7.507.346,68

OUTRAS TRANSFERENCIAS:

Preparación das propostas dos novos plans de estudos	234.770,42
Escolas de doutoramento do EEES.....	187.781,44
Programa estabilización persoal investigador.....	644.207,34
Mellora xestión universidades, programa de contabilidade de custos	36.575,29
Normalización Lingüística	32.000,00
Integración de profesores titulares de Escolas Universitarias.....	30.736,51

TOTAL **136.969.014,25**

DETALLE DO CADRO 4

ARTIGO E PARTIDA PRESUPUESTARIA	PREVISIÓNS		DEREITOS RECOÑECIDOS
	INICIAIS	DEFINITIVAS	
40.ADMINISTRACIÓN DO ESTADO			
Ministerio de Educación, Cultura y Deporte			1.865.795,73
Ministerio de Justicia			5.000,00
TOTAL ARTIGO 40	0,00	1.843.133,17	1.870.795,73
41.ORGANISMOS AUTÓNOMOS			
ADMINISTRATIVOS			
Consejo Superior de Deportes			15.065,24
Programas educativos Europeos-Erasmus-			1.130.670,82
Mutua Universal			12.000,00
Agencia Española Cooperación Internacional			23.730,00
Instituto Galego de vivenda e solo (IGVS)			25.000,00
Consello Galego de Relacións Laborais			55.058,66
Axencia Galega de Industrias Culturais			22.700,00
TOTAL ARTIGO 41	650.000,00	1.271.917,86	1.284.224,72
42.SISTEMA SEGURIDADE SOCIAL			
Instituto Nacional de Seguridad Social			12.000,00
Tesourería Xeral da Seguridade Social			6.000,00
Instituto Social de la Marina			12.000,00
TOTAL ARTIGO 42	0,00	27.000,00	30.000,00
44.OUTROS ENTES PÚBLICOS			
Consortio Cidade de Santiago			122.000,00
Instituto Ramón Lull			25.134,00
Consejo General del Poder Judicial			18.795,00

Universidad Complutense de Madrid			1.449,99
Universidad de País Vasco			2.275,47
Proholz Austria			20.000,00
TOTAL ARTIGO 44	0,00	185.522,96	189.654,46
45.COMUNIDADES AUTÓNOMAS			
Consellerías e Organismos Xunta de Galicia			
Cultura,Educación e Ordenación Universitaria			132.751.383,16
Presidencia, Administracións Públicas e Xustiza			68.000,00
Economía e Industria			1.208.311,79
Traballo e Benestar			481.738,61
Servizo Galego de Saúde			4.460.125,43
Secretaría Xeral Moderniz.e innovación tecnolóxica			40.000,00
Secretaría Xeral de Medios			8.500,00
Secretaría Xeral para o deporte			36.660,25
TOTAL ARTIGO 45	137.384.480,00	139.145.079,71	139.054.719,24
46.CORPORACIÓNS LOCAIS			
Concello de Santiago de Compostela			15.000,00
Concello de Lugo			30.000,00
Federación Galega de Municipios(FEGAMP)			36.058,50
Concello de Guitiriz			4.500,00
Concello de Sarria			6.000,00
Concello de Pedrafita do Cebreiro			700,00
Deputación Provincial A Coruña			102.100,00
Deputación Provincial de Lugo			65.500,00
TOTAL ARTIGO 46	0,00	239.152,65	259.858,50
47.EMPRESAS PRIVADAS			
Banco Santander			1.810.000,00
Caixanova			3.000,00
La Caixa			60.000,00
Laboratorio Dentaïd s.l.			12.000,00
Sociedade Galega de Agroecoloxía			10.000,00
Systagenix woung Management (SPAIN),slu			23.184,72
Confederación Empresarios Coruña			17.500,00
Outras			1.250,00
TOTAL ARTIGO 47	1.800.000,00	1.931.666,25	1.936.934,72
48.FAMILIAS E INSTITUCIÓNS SEN FINS DE LUCRO			
Fundación Caixa Galicia			15.000,00
Obra Social Novacaixagalicia			18.000,00
Fundación Cátedra Pastora Campos Goldner			15.000,00
Fundación Bancaja			23.000,00
Fundación Vodafone España			20.000,00
Fundación Gral.Universidad Autónoma de Madrid			11.446,20
Fundación Española Ciencia e Tecnoloxía (FECYT)			16.120,00
Ilustre Colexio de Procuradores			1.200,00
Red Universitaria Iberoamericana			
Incubación Empresas (REDEMPRENDIA)			38.333,99
Outros			2.450,00
TOTAL ARTIGO 48	275.000,00	435.550,19	160.550,19
ARTIGO 49. EXTERIOR			
da Unión Europea			1.872.934,59
Outras transferencias do Exterior			26.975,41
TOTAL ARTIGO 49	0,00	1.899.910,00	1.899.910,00
TOTAL CAPÍTULO IV	140.109.480,00	146.978.932,79	146.686.647,56

Capítulo V. Ingresos patrimoniais

No cadro 5 e no seu detalle recóllense os diferentes compoñentes dos ingresos derivados da rendabilización do patrimonio da Universidade. Os saldos de tesourería mantidos no exercicio foron inferiores aos do exercicio anterior pero os tipos de xuro maiores, co efecto conxunto de aumentar nun 32,59% a rendibilización dos fondos líquidos. Son significativos os incrementos que se producen na cesión de espazos (productos de inmoables) e concesións administrativas.

CADRO 5. INGRESOS PATRIMONIAIS

ARTIGO PRESUPUESTARIO	DEREITOS RECOÑECIDOS S 2009	DEREITOS RECOÑECIDOS S 2010	DEREITOS RECOÑECIDOS S 2011	% VARIACIÓN S/09	% VARIACIÓN S/10
52.Xuros de contas bancarias	1.164.627,72	713.885,32	946.566,85	-18,72%	32,59%
54.Productos de inmoables	165.425,51	279.201,98	307.940,66	86,15%	10,29%
55.Concesións administrativas	163.453,49	252.799,86	232.294,42	42,12%	-8,11%
59.Outros ingresos patrimoniais	121.837,30	45.716,70	31.000,95	-74,56%	-32,19%
TOTAL CAPÍTULO V	1.615.344,02	1.291.603,86	1.517.802,88	-6,04%	17,51%

DETALLE CADRO 5

ARTIGO E PARTIDA PRESUPUESTARIA	PREVISIÓNS		DEREITOS RECOÑECIDOS
	INICIAIS	DEFINITIVAS	
52.XUROS DE CONTAS BANCARIAS			
En Novagalicia Banco			777.091,04
En Banco Santander			125.237,77
En Caixa Rural de Lugo			8.160,08
En Banco Bilbao Vizcaya			25.012,70
En Bancaja			1.201,82
En Banco Pastor			6.331,31
En La Caixa			3.530,92
Outras entidades			1,21
TOTAL ARTIGO 52	500.000,00	507.465,38	946.566,85
54.ALUGUEIROS E PRODUCTOS DE INMOBLES			
Alugueros vivendas funcionarios			26.171,18
Cesión uso bens patrimoniais			281.769,48
TOTAL ARTIGO 54	0,00	125.268,07	307.940,66
55.CONCESIÓNNS ADMINISTRATIVAS			
Servizo cafeterías, fotocopiadoras			232.294,42
TOTAL ARTIGO 55	213.000,00	213.000,00	232.294,42
59.OUTROS INGRESOS PATRIMONIAIS			
Outros ingresos patrimoniais			31.000,95
TOTAL ARTIGO 59	0,00	1.000,95	31.000,95
TOTAL CAPÍTULO V	713.000,00	846.734,40	1.517.802,88

Capítulo VII. Transferencias de capital

No cadro 6 recóllense os dereitos recoñecidos deste capítulo por artigo orzamentario e efectúase a comparación cos dos dous anos anteriores. No detalle deste cadro indícanse os diferentes grupos de organismos financiadores.

CADRO 6.- CAPÍTULO VII. TRANSFERENCIAS DE CAPITAL

ARTIGO PRESUPUESTARIO	DEREITOS RECOÑECIDOS 2009	DEREITOS RECOÑECIDOS 2010	DEREITOS RECOÑECIDOS 2011	% VARIACIÓN S/09	% VARIACIÓN S/10
70.Administración do Estado	17.938.114,21	20.324.656,42	13.835.068,80	-22,87%	-31,93%
71. Organismos Autónomos Administrativos	2.922.922,00	1.230.644,92	966.208,83	-66,94%	78,51%
72.Seguridade Social	221.025,85	1.393.816,39	1.121.310,98	407,32%	-19,55%
74.Empresas Públicas e outros entes	432.500,37	233.272,00	123.364,58	-71,48%	-47,12%
75.Comunidades Autónomas	36.800.922,83	39.177.677,56	27.068.134,87	-26,45%	-30,91%
76.Corporacións Locais	999.090,70	242.688,35	449.527,03	-55,01%	85,23%
77. Empresas Privadas	204.507,00	204.507,00	5.000,00	-97,56%	-97,56%
78.Familias e Institucións sen fins de lucro	201.146,59	344.196,19	546.559,35	171,72%	58,79%
79.Exterior	5.372.580,51	3.343.374,54	5.356.004,24	-0,31%	60,20%
TOTAL CAPÍTULO VII	65.092.810,06	66.494.833,37	49.471.178,68	-24,00%	-25,60%

DETALLE CADRO 6

ARTIGO PRESUPUESTARIO	PREVISIÓNS		DEREITOS RECOÑECIDOS
	INICIAIS	DEFINITIVAS	
70.ADMINISTRACIÓN DO ESTADO			
Ministerio de Educación, Cultura y Deporte			4.694.588,85
Ministerio de Ciencia y Tecnología			8.631.779,05
Ministerio de Defensa			6.000,00
Ministerio de Industria, Turismo e Comercio			36.878,10
Ministerio de Fomento			249.312,00
Ministerio de Sanidad y Consumo			206.510,80
Ministerio de Justicia			10.000,00
TOTAL ARTIGO 70	9.000.000,00	10.125.602,10	13.835.068,80
71.ORGANISMOS AUTONÓMOS ADMINISTRATIVOS			
Centro Superior de Investigacións Científicas			99.912,23
Instituto Nacional de Investigacións Agrarias e Tecnolóxicas			35.088,60
Axencia Española Cooperación Internacional			542.796,00
Instituto Lucense de Desenvolvemento			38.158,00
Instituto Tecnolóxico para o Control Medio Mariño			83.859,00
Axencia Calidade Sistema Universitario de Galicia			6.000,00
Axencia Galega de Desenvolvemento Rural			62.000,00
Organismo Autónomo Parques Nacionales			62.395,00
Axencia Galega de Industrias Culturais			36.000,00
TOTAL ARTIGO 71	300.000,00	312.643,00	966.208,83

72.SEGURIDADE SOCIAL

Fondo investigacións sanitarias Seguridad Social			1.121.310,98
TOTAL ARTIGO 72	800.000,00	800.000,00	1.121.310,98

74.EMPRESAS PÚBLICAS E OUTROS ENTES

Universidade de Vigo			7.000,00
Universidade de Cantabria			116.364,58
TOTAL ARTIGO 74	0,00	0,00	123.364,58

75.COMUNIDADES AUTÓNOMAS**Xunta de Galicia**

Recursos para investigación			15.389.346,18
Financiamento por mellora da Calidade			7.880.400,00
Reparación, Ampliación, Mellora (RAM)			1.971.320,00
Compensación custos Normativa Estatal e Autonómica			428.776,81
Consellería de Economía e Industria			1.398.291,88
TOTAL ARTIGO 75	28.123.480,00	28.123.480,00	27.068.134,87

**76.CORPORACIÓN
LOCAIS**

Concello de Covelo			21.074,75
Concello de Santiago de Compostela			30.000,00
Deputación Provincial de Lugo			49.200,00
Deputación Provincial de A Coruña			348.904,04
Deputación Provincial de Pontevedra			348,24
TOTAL ARTIGO 76	250.000,00	450.000,00	449.527,03

77.EMPRESAS PRIVADAS

Confederación Empresarial Lucense			5.000,00
TOTAL ARTIGO 77	0,00	0,00	5.000,00

**78.DE FAM. E INSTIT. SEN
FINS LUCRO**

Fundación Española Ciencia e Tecnoloxía			115.245,70
Fundación Biodiversidade Red Universitaria			21.917,81
Iberoamericana de incubación e empresas			11.144,13
Caixa Rural Galega			45.000,00
Fundación Ramón Areces			18.000,00
Fundación Mafre			12.000,00
Consortio da Cidade de Santiago			147.000,00
Fundación privada Abertis			14.520,00
Fundación Científica Asociación española contra o cáncer			85.600,00
Fundación Centro Tecnolóxico Supercomputación de Galicia			36.186,99
Fundación Santamaria			4.000,00

Fundación Carolina			18.000,00
Fundación Pedro Barrié de la Maza			13.214,03
Outras			4.730,69
TOTAL ARTIGO 78	0,00	1.193,79	546.559,35
79.EXTERIOR			
Unión Europea. Recursos investigación			5.356.004,24
TOTAL ARTIGO 79	3.000.000,00	3.000.000,00	5.356.004,24
TOTAL CAPÍTULO VII	41.473.480,00	42.812.918,89	49.471.178,68

A captación de recursos para actividades de investigación financiadas polo Ministerio de Educación, Ciencia e Innovación e outros Ministerios representa 13,84 millóns de euros o cal supón unha significativa diminución con respecto aos dereitos liquidados no exercicio anterior do 31,89 % (20,32 millóns de euros en 2010).

As achegas para actividades de investigación procedentes da Xunta de Galicia diminúen de xeito importante con respecto ao ano anterior nun 44,56 %, pasando de 27,76 millóns en 2010 a 15,39 no exercicio actual.

Outros recursos aportados neste “capítulo VII” pola Consellería de Educación e Ordenación Universitaria en función do Plan de Financiamento 2011-2015 foron:

- Mellora da calidade: 7.880.400,00 euros.
- Compensación custos normativa estatal e autonómica: 428.776,81 euros.
- Reparación, ampliación e mellora (RAM): 1.971.320,00 euros.

A subvención da Consellería de Innovación e Industria por importe de 1,16 millóns de euros ten por destino a devolución da anualidade 2011 dos anticipos reembolsables da convocatoria 2005.

O resto das cantidades que figuran no cadro e que non se comentan son fundamentalmente achegas para actividades de investigación.

Capítulo VIII. Variación de activos e pasivos financeiros

No cadro 7, apartado variación activos financeiros, indícase o financiamento de créditos en 2011 co remanente de tesourería de 2010. En síntese, comprende aqueles créditos que non estaban obrigados a 31/12/10 e incorporáronse ao ano seguinte para atender actividades financiadas con recursos específicos ou gastos comprometidos no exercicio precedente por importe de 103.225.815,35 euros.

CADRO 7.- CAPÍTULO VIII. VARIACIÓN DE ACTIVOS FINANCIEROS.

INCORPORADO A CAPÍTULO	DESGLOSE FINANCIAMENTO CO REMANENTE DE TESOURERÍA	
	FINANCIAMENTO ORZAMENTO INICIAL	CRÉDITOS FINANCIADOS NO EJERCICIO 2011
I. Gastos de persoal		25.480,77
II. Gastos en bens correntes e servizos		5.327.657,38
IV. Transferencias correntes		5.711.190,90
VI. Inversións reais		92.161.486,30
TOTAIS CAPITULO VIII	5.000.000,00	103.225.815,35

1.1.3. ORZAMENTO DE INGRESOS. EJERCICIOS ANTERIORES.

O cadro 8 recolle a evolución dos dereitos recoñecidos pendentes de cobro de exercicios anteriores, así como a súa situación a 01/01/11 e a fin de exercicio 31/12/11.

Cóbranse en 2011 o 56,74 % dos dereitos pendentes de cobro e anuláanse por importe de 4,93 millóns de euros.

O dereito pendente de cobro correspondente ao exercicio 2004 por 1.000.000,00 de euros corresponde coa parte do derradeiro prazo polo alleamento dos terreos de Galeras (prodúcese o cobro o 16 de febreiro de 2012).

CADRO 8.- EVOLUCIÓN DOS DEREITOS RECOÑECIDOS PENDENTES DE INGRESO DE EJERCICIOS ANTERIORES A 2011

ANO	DEREITOS PENDENTES DE COBRO A 31/12/10	INGRESADO NO 2011	DEREITOS ANULADOS NO 2011	DEREITOS PENDENTES DE COBRO A 31/12/11	% INGRESOS SOBRE DEREITOS	% INGRESADO + ANULADO S/DEREITOS
2003	116.915,15	46.737,82	70.177,33	0,00	39,98%	100,00%
2004	2.070.798,72	127.896,03	942.902,69	1.000.000,00	6,18%	51,71%
2005	264.807,27	13.774,88	251.032,39	0,00	5,20%	100,00%
2006	226.672,28	26.652,41	200.019,87	0,00	11,76%	100,00%
2007	1.054.656,05	195.751,35	70.604,84	788.299,86	18,56%	25,26%
2008	8.381.777,80	262.515,98	124.042,19	7.995.219,63	3,13%	4,61%
2009	3.470.052,75	1.784.694,62	569.115,11	1.116.243,02	51,43%	67,83%
2010	26.590.282,72	21.473.534,81	2.699.538,29	2.417.209,62	80,76%	90,91%
TOTAIS	42.175.962,74	23.931.557,90	4.927.432,71	13.316.972,13	56,74%	68,43%

1.2. LIQUIDACIÓN DO ORZAMENTO DE GASTOS

1.2.1. COMENTARIOS XERAIS Á LIQUIDACIÓN DO ORZAMENTO DE GASTOS.

Nesta parte, onde se analizan as contas do exercicio, e neste apartado no que concretamente tratamos da liquidación do orzamento de gastos, só nos deteremos na análise e comentarios da execución do orzamento, visto este desde un punto vista global. Posteriormente, na segunda parte, xestión de recursos económicos, examínanse os gastos a nivel dos diferentes centros e servizos que conforman a USC.

No cadro 9 que reproducimos a continuación preséntase a liquidación do orzamento de gastos por capítulo orzamentario e no cadro 10 por grupos de funcións e as obrigas contraídas nos tres últimos anos coa súa estrutura de participación porcentual sobre o total dos gastos.

CADRO 9. LIQUIDACIÓN DO ORZAMENTO DE GASTOS POR CAPÍTULOS

CAPÍTULO	ORZAMENTO INICIAL	ORZAMENTO DEFINITIVO	GASTOS AUTORIZADOS	OBRIGAS CONTRAIDAS	PAGAMENTOS	PENDENTE DE PAGAMENTO A 31/12/11	REMANENTE	%EXECUCIÓN S/AUTORIZADOS	% EXECUCIÓN S/OBRIGAS
I.Gastos de Persoal	149.260.000,00	149.891.740,32	149.793.758,13	149.793.758,13	148.507.886,62	1.285.871,51	97.982,19	99,93%	99,93%
II.Gastos en bens correntes e servizos	26.188.960,00	36.026.471,82	30.750.335,17	30.435.496,66	28.691.683,65	1.743.813,01	5.590.975,16	85,35%	84,48%
III.Gastos Financeiros	898.000,00	989.611,10	989.611,10	989.611,10	826.570,10	163.041,00	0,00	100,00%	100,00%
IV. Transferencias correntes	2.904.420,00	15.649.655,82	12.213.757,93	12.187.893,77	12.054.394,97	133.498,80	3.461.762,05	78,04%	77,88%
GASTOS CORRENTES	179.251.380	202.557.479,06	193.747.462,33	193.406.759,66	190.080.535,34	3.326.224,32	9.150.719,40	95,65%	95,48%
VI. Investimentos Reais	42.672.580,00	135.229.662,49	78.252.082,66	66.103.847,99	64.295.688,46	1.808.159,53	69.125.814,50	57,87%	48,88%
GASTOS DE CAPITAL	42.642.580,00	135.229.662,49	78.252.082,66	66.103.847,99	64.295.688,46	1.808.159,53	69.125.814,50	57,87%	48,88%
GASTOS NON FINANCEIROS	221.923.960,00	337.787.141,55	271.999.544,99	259.510.608,65	254.376.223,80	5.134.383,85	78.276.533,90	80,52%	76,83%
IX.- Variación de Pasivos Financeiros	6.920.000,00	6.911.787,98	6.911.787,98	6.911.787,98	6.379.726,51	532.061,47	0,00	100,00%	100,00%
GASTOS FINANCEIROS	6.920.000,00	6.911.787,98	6.911.787,98	6.911.787,98	6.379.726,51	532.061,47	0,00	100,00%	100,00%
TOTAIS	228.843.960,00	344.698.929,53	278.911.332,97	266.422.395,63	260.755.950,31	5.666.445,32	78.276.533,90	80,91%	77,29%

CADRO 10. LIQUIDACIÓN DO ORZAMENTO DE GASTOS POR GRUPOS FUNCIONAIS

GRUPO DE FUNCIONS	ORZAMENTO INICIAL	ORZAMENTO DEFINITIVO	GASTOS AUTORIZADOS	OBRIGAS CONTRAIDAS	PAGAMENTOS	PENDENTE DE PAGAMENTO A 31/12/11	REMANENTE	%EXECUCIÓN S/AUTORIZADOS
1.- DOCENCIA UNIVERSITARIA	2.471.000,00	2.368.809,65	1.492.961,83	1.492.961,83	1.476.924,98	16.036,85	875.847,82	63,03%
2.- INVESTIGACIÓN	39.252.810,00	29.207.467,62	21.212.271,67	14.465.573,73	14.170.892,23	294.681,50	14.741.893,89	72,63%
3.- PRODUCCIÓN DE INFRAESTRUTURAS E SERVIZOS Á DOCENCIA E A INVESTIGACIÓN	175.782.930,00	206.052.625,82	188.611.749,22	184.115.598,38	180.202.705,05	3.912.893,33	21.937.027,44	91,54%
4.- ASISTENCIA, EXTENSIÓN E PROMOCIÓN DA COMUNIDADE UNIVERSITARIA	3.519.220,00	17.192.763,71	14.440.437,41	14.223.003,25	14.017.647,80	205.355,45	2.969.760,46	83,99%
5.- GASTOS E PASIVOS FINANCEIROS	7.818.000,00	7.901.399,08	7.901.399,08	7.901.399,08	7.206.296,61	695.102,47	0,00	100,00%
A.- PROXECTOS DE INVESTIGACIÓN . XUNTA		830.163,45	253.325,96	253.325,96	231.522,38	21.803,58	576.837,49	30,52%
B.- PROXECTOS DE INVESTIGACION . MEC		14.739.965,32	8.130.548,61	8.047.178,18	7.977.419,89	69.758,29	6.692.787,14	55,16%
C.- CONVENIOS E CONTRATOS DE INVESTIGACIÓN		6.137.108,33	2.980.746,54	2.980.746,54	2.932.814,67	47.931,87	3.156.361,79	48,57%
D.- PROXECTOS DE INVESTIGACION		27.577.240,31	15.674.170,75	15.648.173,58	15.425.575,78	222.597,80	11.929.066,73	56,84%
E.-CURSOS DE POSGRAO. ESPECIALIZACIÓN		427.966,34	264.892,24	264.892,24	264.892,24	0,00	163.074,10	61,90%
F.- CURSOS DE FORMACIÓN CONTINUA.		496.307,36	252.802,97	252.802,97	252.708,07	94,90	243.504,39	50,94%
H.- PROXECTOS DE INVESTIGACIÓN		16.281,00						0,00€
I.- INFRAESTRUTURAS DE INVESTIGACIÓN		5.823.392,26	5.409.516,93	5.009.534,34	5.001.150,01	8.384,33	813.857,92	92,89%
M.-CURSOS DE POSGRAO. MASTERS.		3.012.843,12	1.742.743,54	1.742.743,54	1.728.679,08	14.064,46	1.270.099,58	57,84%
P.- PROXECTOS DE INVESTIGACIÓN .FEDER		397.405,70	130.463,29	89.627,86	67.605,40	22.022,46	307.777,84	32,83%
R.- REUNIÓN S CIENTIFICAS		904.427,23	469.556,97	469.556,97	468.987,83	569,14	434.870,26	51,92%
X.- CONVENIOS E CONTRATOS DE INVEST. XUNTA		20.262.424,53	9.252.415,32	8.773.946,54	8.667.340,61	106.605,93	11.488.477,99	45,66%
Z.- CONVENIOS INVESTIGACIÓN.I+D EMPRESAS		1.350.338,70	691.330,64	691.330,64	662.787,68	28.542,96	659.008,06	51,20%
TOTAIS	228.843.960,00	344.698.929,53	278.911.332,97	266.422.395,63	260.755.950,31	5.666.445,32	78.260.252,90	80,92%

GRUPO DE FUNCIONS (aos grupos 1 e 2 sumánselles os que empezan por letras)	ORZAMENTO INICIAL	ORZAMENTO DEFINITIVO	GASTOS AUTORIZA- DOS	OBRIGAS CONTRAIDAS	PAGAMEN- TOS	PENDENTE DE PAGAMENTO A 31/12/10	REMANENTE	%EXECU- CIÓN S/AUTO- RIZADOS
1.- DOCENCIA UNIVERSITARIA	2.471.000,00	6.305.926,47	3.753.400,58	3.753.400,58	3.723.204,37	30.196,21	2.552.525,89	59,52%
2.- INVESTIGACIÓN	39.252.810,00	107.246.214,45	64.204.346,68	56.428.994,34	55.606.096,48	822.897,86	50.800.939,11	59,87%
3.- PRODUCCIÓN DE INFRAESTRUTURAS E SERVICIOS Á DOCENCIA E Á INVESTIGACIÓN	175.782.930,00	206.052.625,82	188.611.749,22	184.115.598,38	180.202.705,05	3.912.893,33	21.937.027,44	91,54%
4.- ASISTENCIA, EXTENSIÓN E PROMOCIÓN DA COMUNIDADE UNIVERSITARIA	3.519.220,00	17.192.763,71	14.440.437,41	14.223.003,25	14.017.647,80	205.355,45	2.969.760,46	83,99%
5.- GASTOS E PASIVOS FINANCEIROS	7.818.000,00	7.901.399,08	7.901.399,08	7.901.399,08	7.206.296,61	695.102,47	0,00	100,00%
TOTAIS	228.843.960,00	344.698.929,53	278.911.332,97	266.422.395,63	260.755.950,31	5.666.445,32	78.260.252,90	80,91%

OBRIGAS CONTRAIDAS

GRUPO DE FUNCIONS	2009	2010	2011	% OBRIGAS 2009	% OBRIGAS 2010	% OBRIGAS 2011	VARIA- CIÓN 2010-2011
1.- DOCENCIA UNIVERSITARIA	5.147.588,24	4.325.920,83	3.753.400,58	1,80%	1,55%	1,41%	-13,23%
2.- INVESTIGACIÓN	61.784.006,23	60.667.205,56	56.428.994,34	21,55%	21,74%	21,18%	-6,99%
3.- PRODUCCIÓN DE INFRAESTRUTURAS E SERVICIOS Á DOCENCIA E A INVESTIGACIÓN	201.710.336,76	190.279.039,63	184.115.598,38	70,35%	68,19%	69,11%	-3,24%
4.- ASISTENCIA, EXTENSIÓN E PROMOCIÓN DA COMUNIDADE UNIVERSITARIA	11.812.652,03	15.152.838,97	14.223.003,25	4,12%	5,43%	5,34%	-6,14%
5.- GASTOS E PASIVOS FINANCEIROS	6.273.101,61	8.597.029,17	7.901.399,08	2,19%	3,08%	2,97%	-8,09%
TOTAIS	286.727.684,87	279.022.034,16	266.422.395,63	100,00%	100,00%	100,00%	-2,69%

Efectuaremos a continuación algúns comentarios sobre os aspectos que semellan ter maior interese ou ben achegan información adicional para unha axeitada comprensión dos datos reflectidos nos cadros e gráficos elaborados.

- A execución do orzamento, medida como porcentaxe dos gastos autorizados sobre o orzamento definitivo, representa para o conxunto do orzamento o 80,92 %, bastante superior ao rexistrado en 2010 (73,13%).
- A 31/12/11 quedaban pendentes de aboamento obrigas por importe 5,67 millóns de euros (5,13 no exercicio anterior), sendo aboadas aos provedores maioritariamente, o 89,75%, no mes de xaneiro. O total de obrigas contraídas no exercicio foi de 266,42 millóns de euros.
- As probas de acceso á Universidade –incluídas as de maiores de 25 anos– son organizadas a partir de 1993 pola CIUG (Comisión Interuniversitaria Distrito Universitario Único de Galicia), que está encargada de realizar as operacións contables de gastos e ingresos en representación das tres Universidades de Galicia. A estes efectos, existe un convenio coas Universidades da Coruña e Vigo e no seu clausulado reflíctese a operativa de rendición de contas unha vez rematadas as probas. No orzamento da USC só queda contabilizada a parte alícuota correspondente da diferenza entre ingresos e gastos das probas. A achega da USC queda reflectida contablemente con cargo ao capítulo IV “Transferencias correntes” nunha partida específica de subvención á CIUG. No epígrafe 1.2.3

deste mesmo apartado, preséntase un resumo dos ingresos e gastos correspondentes ás probas de acceso.

- No cadro 10 indícase, para os cinco grupos de funcións, a execución dos seus créditos. No grupo 3, “Producción de infraestruturas e servizos á docencia e á investigación“, está incluído integramente o capítulo I de gastos de persoal e, por esa razón, concentra o 69,11 % do gasto. No grupo 1, “Docencia universitaria“, só están incluídos os créditos dos Estudos Propios e partidas específicas de posgraos oficiais: Masters, Cursos de Especialización, etc, e no grupo 2, “Investigación“, inclúense os proxectos, contratos, convenios, infraestruturas e outras actividades de investigación.

1.2.2. COMENTARIOS PARTICULARES AOS GASTOS DE CADA CAPÍTULO ORZAMENTARIO.

Nos cadros que reproducimos a continuación aparecen desagregados os gastos de cada capítulo por artigo orzamentario. Aínda que os datos achegados semellan suficientes para entender con carácter global a estrutura e evolución dos gastos da institución, procederemos a realizar os seguintes comentarios ou aclaracións adicionais sobre estes:

- A porcentaxe de execución do “Capítulo I. Gastos de Persoal” foi do 99,93%. O resto de créditos non obrigados anuláanse por importe de 97.982,19 €
- No capítulo I inclúense as obrigas derivadas dos cursos de formación de PAS por importe de 94.249,52 € e os gastos de acción social desglosados en: seguros de persoal (127.259,18 €), plan de pensións (326.815,82 €), intercambio Pas (81.422,65 €), axudas matrícula (415.575,28€) e cheque-bebe Lugo (45.746,94 €).
- No cadro 12 vese a estrutura dos gastos segundo o tipo de persoal: “docente” e “de administración e servizos”.
- No cadro 13 especificáanse os gastos do capítulo II. Gastos en bens correntes e servizos. Os gastos salientables deste capítulo son os vencellados a cursos de posgrao (propio e oficial), congresos e outros cursos que representan o 12,87 % do total, pero corresponden á execución de créditos que se xeraron en función da recadación de cotas de inscrición ou subvencións acadadas, ou sexa, están financiados con achegas externas sen gravar os recursos da universidade. Os gastos en subministracións (auga, enerxía eléctrica, gas, gasóleo, etc.), limpeza e seguridade representan a metade dos gastos deste capítulo, o 49,04%.
- Os gastos financeiros aumentan nun 62,66% (de 608.360,71 € en 2010 a 989.611,10 € en 2011) debido ao aumento do capital a amortizar (novo préstamo de 10 millóns de euros co BBVA formalizado a fin de 2010) e do aumento dos tipos de xuro.
- En transferencias correntes (ver cadro 14) indícase, partida por partida, o destino destas e agrúpanse en cinco bloques para a súa mellor análise. Destaca o importante gasto efectuado no artigo “49.Ao exterior” debido á xestión da bolsas ERASMUS e do proxecto EMUNDUS.
- As obrigas recoñecidas no capítulo VI. Investimentos reais, diminúen con respecto ao exercicio anterior nun 9,54 % (cadro 18, resumo capítulo VI), o cuarto ano consecutivo de baixada no que se aprecia o trasfondo que nisto ten a crise

económica (91,13 - 85,17 - 73,07 e 66,10 millóns de euros nos respectivos exercicios de 2008, 2009, 2010 e 2011).

- As obrigas do capítulo IX. Variación de pasivos financeiros, representan amortizacións realizadas de anticipos reembolsables por 3.617.460,75 € e amortización de préstamos bancarios por 2.762.265,76 €

CADRO 11: GASTOS DE PERSOAL

ARTIGO PRESUPOSTARIO	ORZAMENTO INICIAL	ORZAMENTO DEFINITIVO	OBRIGAS CONTRAIDAS	REMANENTE INCORPORADO A 2012	REMANENTE ANULADO
11.Eventuais	198.200,00	198.200,00	192.815,10	0,00	5.384,90
12.Funcionarios	100.448.000,00	100.560.468,77	99.674.262,98	0,00	886.205,79
13.Laborais	30.195.100,00	30.773.741,16	30.917.306,15	0,00	-143.564,99
14.Contratado administrativo docente	2.521.000,00	2.521.000,00	2.407.708,54	0,00	113.291,46
15.Incentivos ao rendimento	34.700,00	50.154,67	38.750,83	0,00	11.403,84
16.Cotas e gastos sociais	15.863.000,00	15.788.175,72	16.562.914,53	0,00	-774.738,81
TOTAIS	149.260.000,00	149.891.740,32	149.793.758,13	0,00	97.982,19

CADRO 12: GASTOS DE PERSOAL DOCENTE E INVESTIGADOR – ADMINISTRACIÓN E SERVIZOS

TIPO PERSOAL	Retribucións brutas	% retribucións s/total retribucións	Seguridade e Acción Social	Total gastos persoal	% s/ gastos persoal
Funcionarios docentes	80.641.902,24	60,53			
Contratados docentes	2.227.784,79	1,67			
Laboral docente	13.350.904,11	10,02			
Profesorado emérito	179.923,75	0,14			
Persoal docente e investigador	96.400.514,89	72,36	5.695.474,33	102.095.989,22	68,16
Funcionarios PAS	19.071.111,57	14,31			
Laboral PAS	17.566.402,04	13,18			
Eventual	192.815,10	0,14			
Administración e Persoal de administración e servizos	36.830.328,71	27,64	10.867.440,20	47.697.768,91	31,84
TOTAL	133.230.843,60	100,00	16.562.914,53	149.793.758,13	100,00

PORCENTAXE DE PARTICIPACIÓN NOS GASTOS SEGUNDO TIPOLOXÍA DE PERSOAL
Anos 2000 a 2011

ANO	PERSOAL DOCENTE E INVESTIGADOR		PERSOAL DE ADMINISTRACIÓN E SERVIZOS	
	% Retribucións s/ total retribucións	% s/ gastos de persoal	% Retribucións s/ total retribucións	% s/ gastos de persoal
2000	74,28	70,14	25,72	29,86
2001	75,15	70,92	24,85	29,08
2002	73,20	68,87	26,80	31,13
2003	72,59	67,80	27,41	32,20
2004	72,22	68,21	27,78	31,79
2005	72,55	69,02	27,45	30,98
2006	74,45	70,47	25,55	29,53
2007	75,27	71,18	24,73	28,82
2008	73,39	68,18	26,61	31,81
2009	72,44	68,58	27,56	31,42
2010	72,27	68,28	27,73	31,72
2011	72,36	68,16	27,64	31,84

CADRO 13: GASTOS EN BENS CORRENTES E SERVIZOS

ARTIGO PRESUPOSTARIO	ORZAMENTO INICIAL	ORZAMENTO DEFINITIVO	OBRIGAS CONTRAIDAS	REMANENTE INCORPORADO A 2012	REMANENTE ANULADO
20.Arrendamentos	158.000,00	171.642,91	416.562,28	0,00	-244.919,37
21.Reparación e conservación	2.873.420,00	3.114.699,11	2.872.912,78	0,00	241.786,33
22.Material, Subministracións e outros	22.843.690,00	32.339.580,66	26.576.040,20	5.160.733,84	602.806,62
23.Indemnizacións por razón do servizo	313.850,00	400.549,14	569.981,40	0,00	-169.432,26
TOTAIS	26.188.960,00	36.026.471,82	30.435.496,66	5.160.733,84	430.241,32

CONCEPTO GASTO	OBRIGAS	% S/TOTAL
Arrendamentos	416.562,28	1,37%
Reparación de edificios	713.576,00	2,34%
Reparación e mantemento maquinaria, instalacións	1.095.490,60	3,60%
Reparacións e mantemento elementos de transporte	9.645,05	0,03%
Reparación e mantemento mobiliario e equipamento	1.054.201,13	3,46%
Material de oficina non inventariable	992.107,19	3,26%
Subministracións	5.786.115,14	19,01%
Comunicacións	474.006,92	1,56%
Transportes	20.484,92	0,07%
Primas de Seguros	200.512,19	0,66%
Tributos	801.684,11	2,63%
Atencións protocolarias	77.525,54	0,25%
Información e divulgación	134.102,18	0,44%
Xurídicos	160.517,27	0,53%
Prácticas de campo	110.846,47	0,36%
Outros gastos diversos	734.230,73	2,41%
Estudios, asistencias , traballos técnicos,etc.	0,00	0,00%
Limpeza	7.872.420,18	25,87%
Seguridade	1.264.977,78	4,16%
Outros traballos realizados por empresas	2.855.024,06	9,38%
Cursos, conferencias, congresos,etc	3.915.698,16	12,87%
Extensión Universitaria	1.175.787,36	3,86%
Indemnizacións por razón do servizo	569.981,40	1,87%
TOTAIS	30.435.496,66	100,00%

CADRO 14: TRANSFERENCIAS CORRENTES

ARTIGO PRESUPUESTARIO	ORZAMENTO INICIAL	ORZAMENTO DEFINITIVO	OBRIGAS RECOÑECIDAS	REMANENTE INCORPORADO A 2012	REMANENTE ANULADO
48. A FAMILIAS E INSTITUCIÓNS					
SEN FINS DE LUCRO					
A)482. Estudantes e extensión universitaria					
Aula TI-PEMEs	0,00	15.400,00	14.350,00	1.050,00	0,00
Bolsas residencia(reducción prezos)	0,00	21.800,00	21.800,00	0,00	0,00
Programa Mobil.Europea Leonardo da Vinci	0,00	283.592,68	54.513,02	229.079,66	0,00
Bolsa colaboración SUR	32.000,00	28.300,00	25.269,00	0,00	3.031,00
Programas transporte	24.000,00	24.000,00	24.000,00	0,00	0,00
Promoción asociacionismo	21.500,00	21.500,00	12.650,26	0,00	8.849,74
Actividade culturais	19.000,00	19.000,00	18.872,45	0,00	127,55
Axudas olimpíadas científicas	0,00	3.700,00	3.700,00	0,00	0,00
Bolsas mob.estud.Fundac.J.Otero-Carmela Mtnéz	0,00	12.500,00	5.000,00	7.500,00	0,00
Bolsas Aecid curso 2011-12	0,00	18.300,00	12.000,00	6.300,00	0,00
SUBTOTAL	96.500,00	448.092,68	192.154,73	243.929,66	12.008,29
B)481. Fomento da formación e investigación					
Convocatorias propias formación investigadores	225.000,00	175.867,99	151.905,80	0,00	23.962,19
Bolsas propias	385.000,00	495.347,81	510.396,15	0,00	-15.048,34
Fondos subvenc. A regularizar	0,00	1.535.050,00	0,00	1.535.050,00	0,00
Estancias curtas Bolseiros FPI	0,00	729.252,15	414.932,22	314.319,93	0,00
Estadías extranxeiros en España	0,00	42.037,52	36.013,53	6.023,99	0,00
Axudas olimpíadas científicas	0,00	51.650,36	28.329,08	23.321,28	0,00
Bolsas FPU	0,00	2.042.714,75	1.974.635,37	68.079,38	0,00
SUBTOTAL	610.000,00	5.071.920,58	3.116.212,15	1.946.794,58	8.913,85
C) 483. Nominativas					
Outras bolsas	35.000,00	33.850,00	33.850,00	0,00	0,00
Fundación USC deportiva	412.540,00	635.239,85	635.239,85	0,00	0,00
Fundación Centro de Estudios Eurorrexionais	9.750,00	9.750,00	9.750,00	0,00	0,00
Fundación "Rof-Codina"	193.600,00	193.600,00	193.600,00	0,00	0,00
Museo do Povo Galego	2.000,00	2.000,00	2.000,00	0,00	0,00
Grupo Compostela de Universidades	20.000,00	20.000,00	20.000,00	0,00	0,00
Lugo Cultural	28.000,00	124.000,00	109.467,03	0,00	14.532,97
Patronato Casa da Troia	2.000,00	2.000,00	2.000,00	0,00	0,00
Antigos alumnos e amigos da USC	21.000,00	21.000,00	21.000,00	0,00	0,00
Subvención explotación UNINOVA	21.450,00	21.450,00	21.450,00	0,00	0,00
Patronato Rosalia de Castro	1.250,00	1.250,00	1.250,00	0,00	0,00
Subvención explotación UNIXEST (Casa de Europa)	20.800,00	20.800,00	20.800,00	0,00	0,00
Consorcio de Bibliotecas	103.630,00	103.619,50	103.619,50	0,00	0,00
Consorcio USC-UDC	3.000,00	3.000,00	2.360,00	0,00	640,00
SUBTOTAL	874.020,00	1.191.559,35	1.176.386,38	0,00	15.172,97

D) 484. Outras

Outras bolsas	0,00	8.000,00	6.982,50	0,00	1.017,50
Bolsas Matrícula 3º Ciclo USC	7.000,00	7.000,00	2.408,99	0,00	4.591,01
Cursos Aulas Informáticas	194.000,00	247.000,00	242.343,52	0,00	4.656,48
Bolsas Teses en Galego	8.000,00	23.500,00	15.547,28	5.500,00	2.452,72
Bolsas Vicerr. de Calidade e planif. Extr.	20.000,00	23.915,00	23.490,00	0,00	425,00
Bolsas Nicolas Peña	0,00	70.144,11	0,00	70.144,11	0,00
Bolsa colab. Clases prácticas e Vicerrect.	78.000,00	93.000,00	89.961,28	0,00	3.038,72
Bolsas Consello Social	1.500,00	1.500,00	125,00	1.375,00	0,00
C.I.U.G. - Probas de acceso	150.000,00	150.000,00	150.000,00	0,00	0,00
SUBTOTAL	458.500,00	624.059,11	530.858,57	77.019,11	16.181,43

TOTAL ARTIGO 48	2.039.020,00	7.335.631,72	5.015.611,83	2.267.743,35	52.276,54
------------------------	---------------------	---------------------	---------------------	---------------------	------------------

49. Ó EXTERIOR

Programa Erasmus	650.000,00	2.907.723,74	2.554.197,15	353.476,59	50,00
Proxecto Emundus	0,00	4.133.844,26	3.836.568,29	297.275,97	0,00
Bolsas programa mobilidade	215.400,00	1.272.456,10	781.516,50	465.075,44	25.864,16
TOTAL ARTIGO 49	865.400,00	8.314.024,10	7.172.281,94	1.115.828,00	25.914,16

TOTAL CAPÍTULO IV	2.904.420,00	15.649.655,82	12.187.893,77	3.383.571,35	78.190,70
--------------------------	---------------------	----------------------	----------------------	---------------------	------------------

OBRIGAS	2007	2008	2009	2010	2011
Estudantes	572.794,20	565.932,73	828.574,77	657.599,02	192.154,73
Fomento da formación e investigación	1.694.886,89	1.678.846,27	2.385.051,45	2.743.370,10	3.116.212,15
Nominativas	421.668,11	973.274,88	1.261.848,94	1.113.570,83	1.176.386,38
Outras	1.084.051,58	692.018,46	824.086,13	691.821,93	530.858,57
Exterior	1.290.690,58	2.134.066,64	2.841.481,18	7.420.715,63	7.172.281,94
TOTAL	5.064.091,36	6.044.138,98	8.141.042,47	12.627.077,51	12.187.893,77

CADRO 15: INVESTIMENTOS E EQUIPAMENTOS XERAIS

CONCEPTO PRESUPOSTARIO	ORZAMENTO INICIAL	ORZAMENTO DEFINITIVO	GASTOS AUTORIZADOS	OBRIGAS RECOÑECIDAS
620. Edificios e outras construcións	1.775.000,00	30.447.993,20	17.862.563,67	7.647.943,42
621. Edificios proxectos	215.000,00	1.101.317,85	969.669,36	143.824,33
622. Edificios infraestrutura seguridade	157.500,00	187.214,64	78.038,65	78.038,65
Subtotal Edificios	2.147.500,00	31.736.525,69	18.910.271,68	7.869.806,40
624. Maquinaria, instalacións e ferramenta	243.000,00	243.000,00	287.770,31	252.452,74
626. Moblaxe e equipamentos xerais	806.570,00	8.284.982,19	7.383.405,96	6.950.336,60
Subtotal Outros investimentos xerais	1.049.570,00	8.527.982,19	7.671.176,27	7.202.789,34
TOTAL	3.197.070,00	40.264.507,88	26.581.447,95	15.072.595,74

CADRO 16: GASTOS DE INVESTIGACIÓN

Artigo presupostario "64.Investmentos inmatériais" e concepto "623.Infraestrutura de investigación"	ORZAMENTO INICIAL	ORZAMENTO DEFINITIVO	GASTOS AUTORIZADOS	OBRIGAS RECOÑECIDAS
Departamentos	0,00	2.139.322,74	1.291.917,31	1.291.917,31
Promoción á Investigación	1.065.000,00	709.502,11	530.893,72	527.307,80
Servizos de Investigación, Institutos, CITT e outros	219.330,00	14.174.674,66	8.806.808,59	8.567.272,37
Proxectos Investigación	24.097.500,00	46.325.185,97	25.789.493,57	25.639.290,54
Contratos e convenios investigación	12.750.000,00	27.361.444,33	12.156.203,66	11.939.345,21
Reunións científicas	0,00	1.047.476,17	516.928,72	516.928,72
Subtotal artigo 64	38.131.830,00	91.757.605,98	49.092.245,57	48.482.061,95
Equipamentos Investigación	0,00	1.250.749,99	725.711,05	696.512,21
TOTAIS	38.131.830,00	93.008.355,97	49.817.956,62	49.178.574,16

CADRO 17: GASTOS EN DOCENCIA E INVESTIGACIÓN

CONCEPTO PRESUPUESTARIO	ORZAMENTO INICIAL	ORZAMENTO DEFINITIVO	GASTOS AUTORIZADOS	OBRIGAS RECOÑECIDAS
Equipamento docente				
626.Centralizado	0,00	0,00	0,00	0,00
626.Descentralizado Centros Docentes	414.880,00	959.032,78	856.632,61	856.632,61
SUBTOTAL	414.880,00	959.032,78	856.632,61	856.632,61
Bibliotecas e Arquivo				
626.Equipamentos	24.000,00	64.918,75	58.793,17	58.793,17
627.Fondos Bibliográficos	904.800,00	932.847,11	937.252,31	937.252,31
SUBTOTAL	928.800,00	997.765,86	996.045,48	996.045,48
TOTAL	1.343.680,00	1.956.798,64	1.852.678,09	1.852.678,09

Total 626	1.245.450,00	10.559.683,71	9.024.542,79	8.562.274,59
Docente	414.880,00	959.032,78	856.632,61	856.632,61
Bibliotecas	24.000,00	64.918,75	58.793,17	58.793,17
Xerais	806.570,00	9.535.732,18	8.109.117,01	7.646.848,81

CADRO 18: RESUMO CAPÍTULO VI

CONCEPTO	ORZAMENTO INICIAL	ORZAMENTO DEFINITIVO	GASTOS AUTORIZADOS	OBRIGAS RECOÑECIDAS	REMANENTE INCORPORADO A 2012
Investimentos e equipamentos xerais	3.197.070,00	40.264.507,88	26.581.447,95	15.072.595,74	
Investigación	38.131.830,00	93.008.355,97	49.817.956,62	49.178.574,16	
Equipamento docente	414.880,00	959.032,78	856.632,61	856.632,61	
Bibliotecas e Arquivo	928.800,00	997.765,86	996.045,48	996.045,48	
TOTAL CAPÍTULO VI	42.672.580,00	135.229.662,49	78.252.082,66	66.103.847,99	70.595.985,26

OBRIGAS					% VARIACIÓN
	2008	2009	2010	2011	2011/2010
Investi. e equipam.xerais	29.431.917,90	21.623.862,66	14.474.619,73	15.072.595,74	4,13%
Investigación	58.419.699,99	60.284.544,86	55.765.542,48	49.178.574,16	-11,81%
Equipamento docente	1.263.107,91	1.263.629,18	1.042.448,57	856.632,61	-17,82%
Bibliotecas e Arquivo	2.023.317,48	1.994.659,20	1.793.629,74	996.045,48	-44,47%
TOTAL CAPÍTULO VI	91.138.043,28	85.166.695,90	73.076.240,52	66.103.847,99	-9,54%

CADRO 19: GASTOS POR CARGA FINANCEIRA

	ORZAMENTO INICIAL	ORZAMENTO DEFINITIVO	OBRIGAS RECOÑECIDAS	REMANENTE ANULADO	REMANENTE INCORPORADO A 2012
Capítulo III. Gastos financeiros	898.000,00	989.611,10	989.611,10	0,00	0,00
Capítulo IX. Variación Pasivos financeiros	6.920.000,00	6.911.787,98	6.911.787,98	0,00	0,00
TOTAIS	7.818.000,00	7.901.399,08	7.901.399,08	0,00	0,00

1.2.3. PROBAS DE ACCESO 2011.

Tal como indicabamos nos comentarios xerais á liquidación do orzamento de gastos (apartado 1.2.1), as probas de acceso foron organizadas pola CIUG, á que lle corresponde a contabilización dos ingresos e pagamentos derivados do proceso. Na contabilidade da USC quedaron rexistradas as achegas realizadas por valor de 150.000,00 euros cargados ao capítulo IV como transferencia corrente á CIUG.

No cadro 20 detállanse os gastos das probas de acceso por natureza económica.

CADRO 20: PROBAS DE ACCESO 2011. DETALLE DE GASTOS POR NATUREZA ECONÓMICA

CONCEPTO	IMPORTE	% S/TOTAL
Retribucións tribunais e persoal de apoio	766.659,27	62,80
Axudas de Custo e Locomoción	227.184,37	18,61
Traballos realizados externamente	165.828,10	13,58
Material de oficina	40.888,53	3,35
Información e Divulgación	340,01	0,03
Comunicacións	8.284,16	0,68
Material Inventariable	1.752,07	0,14
Transportes	6.652,20	0,54
Reparacións e mantemento	1.159,64	0,09
Atencións protocolarias	1.576,79	0,13
Varios	415,85	0,03
TOTAL	1.220.740,99	100,00

1.2.4. GASTOS DE EJERCICIOS PECHADOS.

No cadro 21 amósanse as obrigas do orzamento de 2010 que quedaron pendentes de aboamento a 31/12/10 e que se fixeron efectivas aos perceptores no exercicio 2011 (no mes de xaneiro). Queda unha pequena contía pendente porque aínda non se recibiron as cartas de pago para o seu reintegro.

CADRO 21: GASTOS DE EJERCICIOS PECHADOS

CAPÍTULO	OBRIGAS DO ANO 2010 pdtes abono a 31/12/10	PAGAMENTOS REALIZADOS en 2011	PENDENTE A 31/12/11
I.Gastos de persoal	1.237.852,75	1.237.852,75	0,00
II.Bens correntes e servizos	2.009.934,30	1.957.159,04	52.775,26
III. Gastos financeiros	31.884,36	31.884,36	0,00
IV. Transferencias correntes	178.966,61	168.956,61	10.010,00
VI. Investimentos reais	1.303.970,41	1.303.626,10	344,31
IX. Pasivos financeiros	362.418,61	362.418,61	0,00
TOTAIS	5.125.027,04	5.061.897,47	63.129,57

1.3. RESULTADOS ORZAMENTARIOS

Dividiremos esta parte en tres subapartados que denominaremos: estado da tesourería, estado do remanente de tesourería e resultados.

1.3.1. ESTADO DA TESOURERÍA.

O movemento xeral da tesourería durante o ano foi como segue:

CONCEPTO	IMPORTES
1.- COBROS	1.064.261.956,51
Do orzamento corrente	198.561.804,99
de orzamentos cerrados	23.931.557,90
de operacións non orzamentarias	841.768.593,62
2.- PAGAMENTOS	1.103.664.700,17
Do orzamento corrente	260.755.950,31
de orzamentos cerrados	5.061.897,47
de operacións non orzamentarias	837.846.852,39
I.- Fluxo neto de tesourería do exercicio(1-2)	-39.402.743,66
3.- Saldo inicial de Tesourería	68.084.581,32
II.- Saldo final de Tesourería (I + 3)	28.681.837,66

As elevadas cifras de cobros e pagamentos por operacións non orzamentarias resultan da operativa do sistema de contabilización no programa SIC (sistema de información contable) dos cobros, que –previamente á súa aplicación ao orzamento de ingresos– son automaticamente contabilizados de xeito transitorio en operacións non orzamentarias e, do mesmo xeito, as operacións en formalización (sen saída material de fondos). O fluxo neto de tesourería das operacións realizadas no exercicio foi negativo, superando os pagamentos aos cobros en 39,40 millóns de euros. O saldo das contas de anticipos a

xustificar forma parte do saldo final da tesourería a 31 de decembro tendo un importe de 2.486.000,00 euros; o resto 26.195.837,66 euros é o saldo das contas bancarias operativas.

1.3.2. ESTADO DO REMANENTE DE TESOURERÍA.

Efectuamos a continuación o cálculo do remanente de tesourería a fin de exercicio. A cifra resultante sería a tesourería de que dispoñería a USC se todos os cobros e pagamentos pendentes se fixeran efectivos o día 31/12/11:

CONCEPTOS	IMPORTES	
1. (+) Fondos líquidos		28.681.837,66
2. (+) Dereitos pendentes de cobro		62.020.847,90
(+ do presuposto corrente	44.276.831,33	
(+ de presupostos cerrados	13.316.972,13	
(+ de operacións non presupostarias	4.427.044,44	
(+ de operacións comerciais	0,00	
3. (-) Obrigas pendentes de pagamento		10.698.408,71
(+ do presuposto corrente	5.666.445,32	
(+ de presupostos cerrados	63.129,57	
(+ de operacións non presupostarias	4.968.833,82	
(+ de operacións comerciais	0,00	
4. (+) Partidas pendentes de aplicación		-289.653,52
(-) cobros realizados pendentes de aplicación definitiva	-289.653,52	
(+ pagos realizados pendentes de aplicación definitiva	0,00	
I. Remanente de Tesourería total...(1+2-3+4)		79.714.623,33
II. Exceso de financiación afectada		77.760.256,79
III. Saldos de dudoso cobro		565.960,68
IV. Remanente de Tesourería non afectado...(I-II-III)		1.388.405,86

O remanente de tesourería así obtido serve para financiar os créditos comprometidos ou específicos que se incorporan ao exercicio 2012:

Remanente de tesourería 31/12/11 **79.714.623,33**
 Remanente de tesourería específico ou comprometido incorporado a 2012. 79.145.626,11

No cálculo do remanente de tesourería a 31/12/11 non se inclúen as provisións por responsabilidades e por depreciación de investimentos, nin as débedas coñecidas dos capítulos I, II, IV e VI. Deste xeito, o remanente calculado pode financiar os créditos que é preciso incorporar a 2012.

Considerando o indicado no apartado anterior, a situación financeira da USC a 31/12/11 debe ser valorada tendo en conta os datos recollidos no seguinte cadro:

PROVISIÓNS

Incluídas na contabilidade financeira, non na orzamentaria

PROVISIÓN POR RESPONSABILIDADES (conta 1420): Para atender premio xubilación persoal laboral e por litixios	3.626.306,95
DETERIORO DE VALOR DE PARTICIPACIÓNS NO PATRIMONIO NETO A LONGO PRAZO (Conta 2960)	14.816,60
A.- TOTAL PROVISIÓNS CONTABILIDADE FINANCEIRA	3.641.123,55
DEBEDAS PAGADAS NO EXERCICIO 2012 CORRESPONDENTES AO 2011 (Datos a 31/03/2012)	
Débedas capítulo I existentes a 31/12/11	7.427,21
Débedas capítulo II existentes a 31/12/11	1.111.282,72
Débedas capítulo IV existentes a 31/12/11	3.789,82
Débedas capítulo VI existentes a 31/12/11	2.673.592,36
B.- TOTAL DÉBEDAS DO EXERCICIO 2011	3.796.092,11
C.- DÉBEDAS CUBERTAS CON REMANENTES INCORPORADOS. Capítulos I, IV e VI	2.684.809,39
D.- NECESIDADES ORZAMENTARIAS DE FINANCIAMENTO A 31/12/11 (B-C)	1.111.282,72
F.- NECESIDADES DE FINANCIAMENTO A 31/12/11 CONSIDERANDO AS PROVISIÓNS FINANCEIRAS (A+D)	4.752.406,27

1.3.3. RESULTADOS

Antes de indicar os resultados do exercicio preséntase, no cadro seguinte, o estado operativo no que se reflicten o total das obrigas contraídas, por grupo funcional, e os dereitos recoñecidos por capítulo.

ESTADO OPERATIVO

GASTOS ORZAMENTARIOS	IMPORTE IMPORTE	INGRESOS ORZAMENTARIOS	
1. Docencia universitaria	3.753.400,58	3. Prezos públicos e outros ingresos.....	45.163.007,20
2. Investigación.....	56.428.994,34	4. Transferencias correntes.....	146.686.647,56
3. Producción Infraestruturas e Servizos á docencia e á investigación	184.115.598,38	5. Ingresos patrimoniais	1.517.802,88
4. Asistencia Exterior e Promoción á Comunidade Universitaria	14.223.003,25	7.-Transferencias de capital.....	49.471.178,68
5. Pasivos financeiros. Devolución préstamos e xuros	7.901.399,08		
TOTAL	266.422.395,63	TOTAL.....	242.838.636,32

O resultado orzamentario do exercicio 2011 foi negativo en 16.671.971,33 euros que sumado á variación neta de pasivos financeiros acada un saldo orzamentario negativo de 23.583.759,31 euros.

CONCEPTOS	DEREITOS RECOÑECIDOS NETOS	OBRIGAS RECOÑECIDAS NETAS	IMPORTES
1.- Operacións non financeiras	242.838.636,32	259.510.607,65	-16.671.971,33
2.- Operacións con activos financeiros	0,00	0,00	0,00
I. Resultado orzamentario do exercicio (1+2)	242.838.636,32	259.510.607,65	-16.671.971,33
II. Variación neta de pasivos financeiros		6.911.787,98	-6.911.787,98
III.- SALDO ORZAMENTARIO DO EXERCICIO (I + II)	242.838.636,32	266.422.395,63	-23.583.759,31

2. XESTIÓN DE RECURSOS ECONÓMICOS

2.1. INTRODUCCIÓN

O orzamento definitivo a 31 de decembro de 2011 acadou o importe de 344,7 millóns de euros dos que se executaron 266,42 millóns de euros (o 77,29%). A diminución do orzamento definitivo respecto do ano anterior (395,08 millóns de euros en 2010), en 50,4 millóns de euros, e do gasto en 12,6 millóns de euros (as obrigas en 2010 ascenderon a 279,02 millóns de euros e no ano 2011 a 266,42 millóns de euros), pon de manifesto que fronte a unha diminución importante dos ingresos, do 13,70% (de 281,39 M€ no 2010 a 242,84 M€ no 2011), a diminución dos gastos non é na mesma proporción xa que os gastos fixos de persoal, de subministracións, mantemento, e outros necesarios para o funcionamento ordinario da institución ofrecen fortes rixideces en canto a posibles medidas de contención do gasto. Sen tomar medidas de expansión do mesmo, as derivas dos gastos de persoal, a entrada en funcionamento de novos centros derivados de programas como o Campus de Excelencia Internacional, necesariamente implica asumir máis gastos, tanto de persoal como de subministracións ou mantemento e, en consecuencia, a marxe de contracción do gasto cada ano vai ser inferior. A diminución do gasto no 2011 foi dun 4,51% respecto do ano 2010.

Igual que en anos precedentes os capítulos do orzamento de gastos máis significativos son os que se corresponden cos gastos de persoal, gastos en bens correntes e servizos e investimento reais, estes capítulos supoñen respecto do orzamento da USC o 93,17% do crédito definitivo e o 92,46% do gasto total, estas porcentaxes sofren algunha variación en relación co mesmo dato do 2010, nas que a porcentaxe sobre o orzamento era do 93,08% e sobre o gasto era 92,54%. No Anexo recóllese a información detallada sobre a execución orzamentaria.

Capítulo	Orzamento definitivo (a porcentaxe é sobre total do orzamento) (miles de euros)		Orzamento executado (a porcentaxe é sobre total do orzamento definitivo 344.698,93) (miles de euros)	
I Gastos de persoal	149.891,74	43,48%	149.793,76	56,22%
II Gastos en bens correntes e servizos	36.026,47	10,45%	30.435,50	11,42%
VI Investimentos xerais	135.229,66	39,23%	66.103,85	24,81%

Con cargo ao capítulo I contabilízanse a totalidade das retribucións e gastos sociais do persoal con cargo aos cadros de persoal do PDI e PAS, tanto fixos como temporais.

O capítulo II está destinado aos gastos de funcionamento ordinario da universidade tales como alugueiros, material, subministracións, comunicacións, axudas de custo e locomoción, tributos, traballos realizados por empresas, cursos e conferencias.

A formación de posgrao, que desenvolve a universidade, en especial o posgrao propio, ten o seu reflexo orzamentario no capítulo II e, un compoñente importante da actividade é a docente que se retribúe polo concepto de cursos e conferencias.

Tamén con cargo ao capítulo II páganse as indemnizacións por razón do servizo.

O capítulo VI de investimentos reais está destinado aos gastos en inmovilizado material que se concretan nos necesarios para a adquisición de terreos, construción de edificios ou equipamento e os gastos en inmovilizado inmaterial, gastos necesarios para o desenvolvemento da investigación básica e aplicada.

Con cargo as partidas orzamentarias de investigación, dentro do capítulo de investimentos, contabilízanse todos os gasto necesarios para a súa realización, tales como, entre outros, gastos do persoal contratado, gastos destinados ao mantemento ordinario, como reparación do material científico, consumibles para equipos de información, subministracións de laboratorio e os destinados á adquisición de equipamento, fondos bibliográficos e axudas de custo e locomoción. O mesmo sucede coas partidas destinadas aos cursos de posgrao do capítulo II

O cadro seguinte reflicte o volume total de recursos que a USC destina a retribuír ao seu persoal e os gastos sociais derivados dos contratos, bolsas ou retribucións de cursos e conferencias ao marxe do capítulo no que se recoñeza a obriga.

	Gastos liquidados polo capítulo I	Gastos de persoal de partidas de investigación	Gastos de persoal de partidas de departamentos	Gastos de persoal de formación de posgrao	Gastos de axudas de custo e locomoción	TOTAL
31/12/2009	153.943,31	30.744,38	10,51	1.093,44	4.177,95	189.969,59
31/12/2010	152.682,88	29.737,57	10,75	660,12	3.720,37	186.811,69
Variación	-0,82%	-3,27%	2,28%	-39,63%	-10,95%	-1,66%
31/12/2011	149.354,49	25.122,86	12,37	610,75	3.693,57	178.794,04
Variación	-2,18%	-15,0%	15,07%	-7,48%	-0,72%	-4,91%

(en miles de euros)

Os axustes derivados de engadir ao capítulo I os gastos de persoal dos capítulos II e VI fai que o importe final no 2011 sexan 178,79 millóns de euros e que a porcentaxe do gasto de persoal sobre o total do orzamento executado (266,42 M€) sexa do 67,11% fronte ao 56,22% da execución do Capítulo I sobre o orzamento executado.

A 31-12-2011 o número de persoas que estaban prestando servizo á USC segundo colectivos dos cadros de persoal era:

Colectivo	Total	Homes	Mulleres	Taxa de feminidade
PDI	2.278	1.373	905	39,73%
PAS	1.280	552	728	56,88%
TOTAIS	3.558	1.925	1.633	45,90%

A taxa de feminidade sofre unha pequena variación dende o valor de 45,48% do ano 2010 ao 45,90% na que se sitúa no ano 2011

2.1.1. GASTOS ASOCIADOS Á FUNCIÓN DOCENTE.

Os créditos asignados aos centros docentes teñen por finalidade financiar os gastos derivados da docencia, así como aqueles outros necesarios para o funcionamento ordinario dos centros.

No cadro a seguir, se ofrece a información agregada dos créditos descentralizados aos centros por grandes áreas de coñecemento. Non se inclúen os gastos das subministracións nin dos servizos que son contratados de xeito centralizado para a totalidade da universidade.

AREAS	Capítulo II		Capítulo VI		Totais	
	Pagamentos	Crédito	Pagamentos	Crédito	Pagamentos	Crédito
Ciencias da Saúde	2.013,17	3.060,89	176,64	189,91	2.189,81	3.250,80
Ciencias	645,95	839,78	151,46	171,34	797,41	1.011,12
Ciencias Sociais e Xurídicas	2.438,17	3.736,41	240,83	254,04	2.679,00	3.990,45
Enxeñaría e Arquitectura	349,32	495,54	47,91	74,63	397,23	570,17
Artes e Humanidades	571,10	838,09	75,76	93,07	646,86	931,16
TOTAIS	5.668,39	8.970,71	692,60	782,99	6.710,31	9.753,70

(en miles de euros)

É de salientar o esforzo da comunidade universitaria para adaptarse a situación actual de contracción do orzamento universitario consecuencia da crise que por segundo ano estamos a sentir nas finanzas universitarias, nos gastos de funcionamento ordinario dos centros, tanto de capítulo II como de capítulo VI. No ano 2011 o gasto total reduciuse un 28% respecto ao gasto do 2010, e o orzamento descentralizado aos centros reduciuse nun 33%.

2.1.2. GASTOS ASOCIADOS Á FUNCIÓN INVESTIGADORA

Os gastos dos departamentos, segundo o establecido nas bases de execución do orzamento, teñen como primeiro obxectivo atender os gastos derivados da investigación que se faga neles así como os gastos asociados ao funcionamento ordinario dos mesmos.

No cadro 5 do anexo dáse información detallada dos gastos dos departamentos.

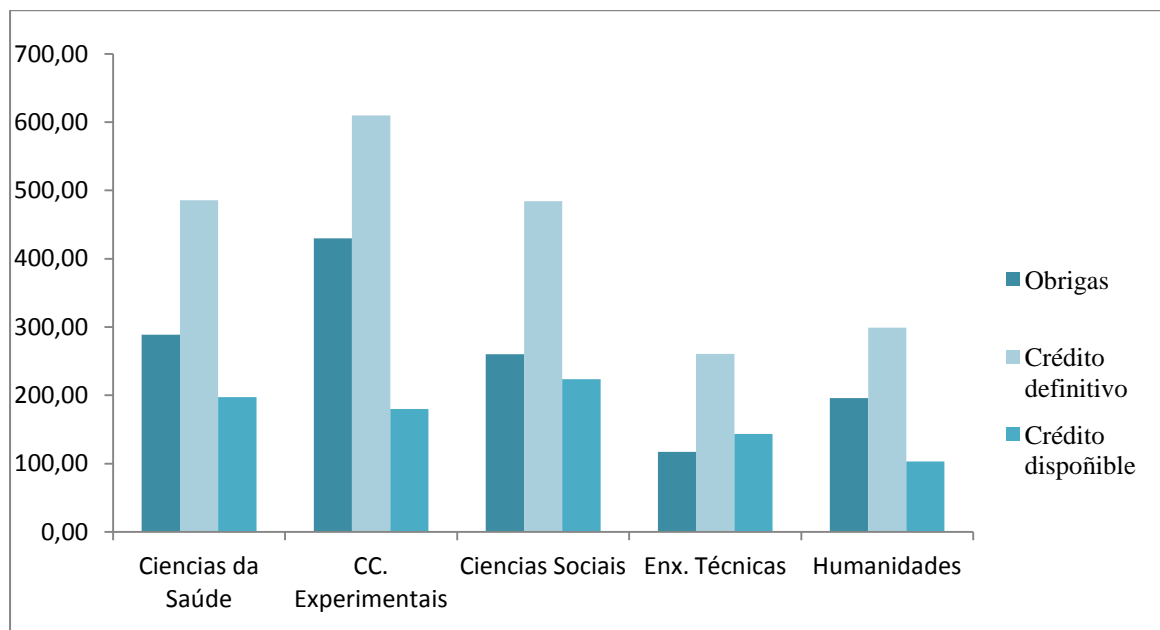
No seguinte cadro agregamos os gastos dos departamentos por grandes áreas do saber en función do centro ao que está adscrita a súa xestión.

AREAS	Obrigas	Crédito definitivo	Porcentaxe execución	Crédito dispoñible
Ciencias da Saúde	288,59	485,75	59,41%	197,16
Ciencias	429,91	609,84	70,50%	179,92
Ciencias Sociais e Xurídicas	260,31	484,06	53,78%	223,75
Enxeñaría e Arquitectura	117,20	260,77	44,95%	143,57
Artes e Humanidades	195,91	298,91	65,54%	103,00

(en miles de euros)

A porcentaxe media de execución dos Departamentos no exercicio 2011 foi do 60,39% (no ano 2010 foi do 23,73% no ano 2009 do 25,71% e no ano 2008 do 24,73% e). Este forte incremento na porcentaxe de execución supón unha ruptura coa media dos anos precedentes nos que a execución era en torno ao 25%, este cambio débese en parte a unha contención do gasto medio do 27,76% pero tamén a unha diminución importante no crédito definitivo, neste caso unha redución do 71,61% de media.

No gráfico que segue, recóllense as obrigas, crédito definitivo e crédito dispoñible a fin de exercicio por áreas de coñecemento no ano 2011



O cadro que segue analiza a evolución no tempo do crédito e o gasto dos departamentos.

ANO	FINANCIAMENTO PROVENIENTE DO REMANENTE ACUMULADO A	FINANCIAMENTO PROVENIENTE DO ORZAMENTO DO EXERCICIO B	CRÉDITO DEFINITIVO C = A + B	GASTO D	PORCENTAXE DO GASTO SOBRE O FINANCIAMENTO DO EXERCICIO D/B	AFORRO XENERADO NO EXERCICIO B - D	CRÉDITO DISPONÍBLE FIN EXERCICIO C - D
2006	3,31	2,67	5,98	2,00	74,91%	0,67	3,99
2007	3,99	1,71	5,7	2,20	128,65%	-0,49	3,52
2008	3,52	3,94	7,46	1,85	46,95%	2,09	5,62
2009	5,62	2,23	7,85	2,03	91,03%	0,20	5,84
2010	5,84	1,70	7,54	1,79	105,29	-0,09	5,75
2011	1,44	0,71	2,14	1,29	184,29%	-0,58	0,85

(en millóns de euros)

2.1.2.1. ACTIVIDADES DE INVESTIGACIÓN 2011

Durante o ano 2011 un total de 1.924 actividades de investigación tiveron reflexo orzamentario. A tendencia que se tiña iniciado no ano 2010 de caída no número de actividades de investigación, no ano 2011 se acrecenta (no exercicios 2010 houbo 235 actividades menos que no 2009 e no 2011 volveu descender respecto do ano anterior en 439 actividades). Esta cifra non sería relevante se o resto das magnitudes se mantiveran en torno aos valores de exercicios anteriores, pero tamén o resto das magnitudes que se presentan no cadro sofren significativas diminucións. Unha cifra que mellora respecto do exercicio anterior é a relación entre facturación e ingreso, no 2011 se ingresou un 72,5% do importe facturado fronte ao 71,34% do ano 2010 e do 69,72% do 2009

	2009	2010	Variación	2011	Variación
Número de actividades vixentes	2.598	2.363	-9,05%	1.924	-18,58%
Importe dotado no orzamento do exercicio	74.303.509,55	70.557.868,57	-5,04%	50.048.228,52	-29,07%
Dereitos recoñecidos no exercicio	74.409.589,10	70.529.802,03	-5,21%	44.810.851,91	-36,47%
Facturado no exercicio	12.552.309,44	11.478.139,03	-8,56%	8.735.752,61	-23,89%
Ingresado no exercicio sobre facturado	8.695.309,44	8.188.813,01	-5,82%	6.334.411,64	-22,65%

No cadro seguinte proporcionase información sobre as actividades vixentes e os recursos captados, dereitos recoñecidos e ingresos de actividades de I+D

ACTIVIDADES VIXENTES, RECURSOS CAPTADOS, DEREITOS RECOÑECIDOS E INGRESOS DE ACTIVIDADES DE I+D. EX. 2011

Tipo	Actividades vixentes	Recursos captados actividades vixentes	Recursos captados exercicio	Dotado exercicio	Dereitos recoñecidos exercicio	Ingresado exercicio sobre dereitos recoñecidos	Facturado exercicio	Importe ingresado exercicio sobre facturado
Actividades de Promoción da Ciencia	11	6.004.072,50	372.413,24	241.906,83	315.921,83	111.315,93	50.485,00	59.500,00
Financiamento de Grandes Infraestruturas	28	14.590.930,07	2.515.031,32	15.550,00	15.550,00	15.550,00	0,00	0,00
Actividades de Transferencia do Coñecemento	19	2.224.882,13	367.555,56	176.750,90	695.081,28	629.268,57	238.414,62	172.601,91
Contratos con empresas	432	14.254.285,76	4.160.300,76	5.149.630,79	4.806.491,14	3.829.180,14	4.473.098,76	3.467.474,22
Proxectos Entidades sen ánimo de lucro	119	3.040.016,13	813.890,27	1.144.313,96	1.098.694,57	987.249,73	865.295,12	737.479,30
Convenios Entidades Públicas	184	7.741.325,90	2.868.718,42	3.225.080,82	2.996.651,37	1.678.915,84	1.847.511,42	895.018,97
Actividades RR.HH. no eido do Plan Galego	17	24.568.280,32	6.340.662,81	5.017.813,15	5.426.469,91	3.018.661,95	0,00	0,00
Actividades RR.HH. no eido de Programas Internacional	1	12.206,61	12.206,61	0,00	0,00	0,00	0,00	0,00
Actividades RR.HH. no eido do Plan Nacional	30	20.810.586,20	5.807.858,07	4.888.047,87	3.514.847,86	2.792.679,17	0,00	0,00
Actividades RR.HH. financiadas en conv. competitivas por outras entidades	5	589.938,40	306.817,96	283.120,44	283.120,44	0,00	0,00	0,00
Actividades RR.HH. da USC	1	110.329,53	0,00	55.426,52	55.426,52	55.426,52	0,00	0,00
Proxectos Plan Galego IDT	375	27.647.551,04	3.987.838,53	8.634.311,10	8.352.058,90	178.134,16	0,00	0,00
Programas Internacionais	79	18.889.399,50	7.414.772,92	5.112.943,79	5.470.099,30	3.799.056,18	80.862,03	0,00
Plan Nacional	510	56.453.104,00	9.328.075,42	14.577.952,11	10.108.555,69	9.729.551,01	11.000,00	21.000,00
Actividades competitivas non estándar	26	813.394,15	537.190,24	350.085,29	370.133,10	133.035,34	27.368,47	20.108,47
Reunións científicas	56	167.635,42	192.147,72	194.499,45	162.221,26	147.584,07	98.216,14	95.515,14
Servizos xerais	31	2.578.577,43	1.142.491,56	980.795,50	1.139.528,74	961.708,32	1.043.501,05	865.713,63
TOTAIS	1.924	200.496.515,09	46.167.971,41	50.048.228,52	44.810.851,91	28.067.316,93	8.735.752,61	6.334.411,64

2.1.2.2. BIBLIOTECA

O servizo da Biblioteca da USC é un servizo estratéxico de apoio á docencia e á investigación. A súa estrutura é a seguinte: Biblioteca Xeral, 4 intercentros (Física e Óptica, Psicoloxía e Ciencias da Educación, Biblioteca Xurídica Concepción Arenal e Intercentros de Lugo), 12 bibliotecas de centros (Medicina e Odontoloxía; Xeografía e Historia, Ciencias Económicas e Empresariais, Filoloxía, Enfermería, Ciencias da Comunicación, Bioloxía, Farmacia, Matemáticas, Química, ETSE e Maxisterio Lugo), 2 bibliotecas adscritas: Instituto de Ciencias da Educación (adscrita á intercentros de Filosofía, Psicoloxía e Ciencias da Educación) Observatorio (a Matemáticas)

Os datos de actividade deste servizo son suficientemente ilustrativos do papel estratéxico que ten para a USC.

Postos de lectura totais	6.853
Total metros cadrados de bibliotecas universitarias	37.366
Total publicacións periódicas	28.119
Total monografías	1.150.192

En relación aos cadros que seguen o primeiro informa dos gastos que se empregan para o mantemento e adquisicións de novos fondos das bibliotecas de centros, o segundo cadro detalla a adquisición de fondos bibliográficos con cargo ás actividade de docencia de posgrao e de investigación e o último é o relativo a Biblioteca Xeral e bibliotecas intercentros.

BIBLIOTECAS DE CENTROS

AREAS	Capítulo II		Capítulo VI		Totais	
	Créditos para o mantemento		Crédito para a adquisición de libros e revistas			
	Pagamentos	Crédito	Pagamentos	Crédito	Pagamentos	Crédito
Ciencias da Saúde	7,08	8,51	0,00	0,00	7,08	8,51
Ciencias	5,72	5,81	2,01	2,47	7,73	8,28
Ciencias Sociais e Xurídicas	8,63	8,86	0,00	0,00	8,63	8,86
Enxeñaría e Arquitectura	1,80	2,05	0,00	0,00	1,80	2,05
Artes e Humanidades	26,88	27,67	6,80	6,85	33,69	34,52
TOTAIS	50,12	52,91	8,81	9,32	58,93	62,23

(en miles de euros)

Adquisición de fondos bibliográficos con cargo aos créditos de cursos, departamentos e proxectos e contratos de investigación

Para coñecer o gasto total que a USC dedica do seu orzamento para a adquisición de fondos bibliográficos e revistas temos que ter en conta os créditos das bibliotecas dos centros, o gasto que das partidas de investigación e titulacións propias se destinan a este tipo de adquisicións e os

créditos das partidas Biblioteca Xeral, da Biblioteca Intercentros de Lugo e a Biblioteca Xurídica Concepción Arenal.

O cadro anterior era o detalle do gasto realizado nas bibliotecas de centro agregadas por grandes áreas do saber, o cadro seguinte recolle o gasto con cargo as partidas de investigación e titulacións propias co mesmo nivel de integración. O último dos cadros é o relativo a Biblioteca Xeral e as Intercentros (agás a de Física-Óptica e a de Psicoloxía e Ciencias da Educación)

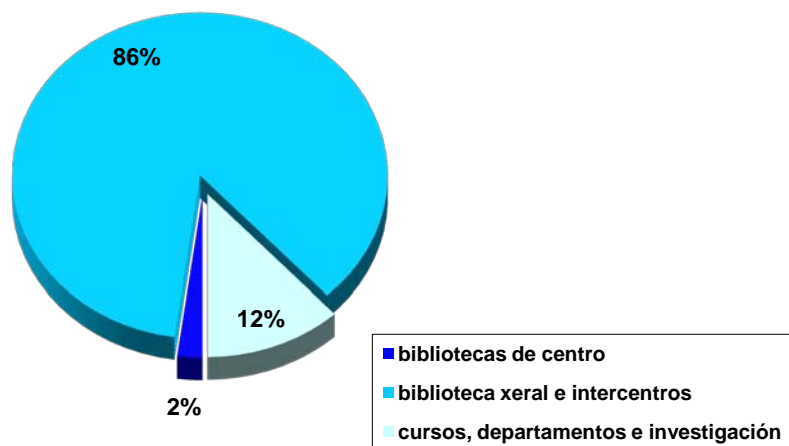
ADQUISICIÓN DE FONDOS BIBLIOGRÁFICOS (en miles de euros)

	Cursos	Departamentos	Contratos de Investigación	Proxectos de Investigación	Total
Ciencias da Saúde	2,71	2,24	3,27	4,07	12,29
Ciencias	0,30	7,18	1,16	21,31	29,96
Ciencias Sociais e Xurídicas	12,62	13,24	16,54	99,58	141,98
Enxeñaría e Arquitectura	0,00	1,05	0,00	1,20	2,25
Artes e Humanidades	0,37	52,19	0,61	82,24	135,41
TOTAL	16,00	75,90	21,57	208,42	321,89

BIBLIOTECAS INTERCENTROS E BIBLIOTECA XERAL (en miles de euros)

Mantemento e Equipamento		Adquisicións libros e revistas		Totais	
Pagamentos	Crédito	Pagamentos	Crédito	Pagamentos	Crédito
30,10	154,97	1.522,70	2.185,00	1.552,78	2.339,97

Os gastos do capítulo II e VI das bibliotecas son os necesarios para o funcionamento ordinario das mesmas e para o mantemento das publicacións, acadando a adquisición de libros e revistas no ano 2011 un importe total de 2,72 millóns de euros.



2.2. EXECUCIÓN ORZAMENTARIA

Os orzamentos que se presentaron para o exercicio 2011 baseáronse na situación financeira na que se atopaba a USC así como o novo escenario de financiamento contemplado no Plan de Financiamento do SUG para ese ano 2011 e o Plan de Austeridade establecido pola Xunta para o período 2011-2013.

Tal como se indica no Memoria Económica do ano 2010, nese ano toma posesión o novo equipo de goberno, ao que lle corresponde elaborar o marco estratéxico da USC, xa que a vixencia do Plan Estratéxico e a Programación Plurianual rematou no ano 2010. Neste senso, o novo equipo de goberno adquiriu o compromiso coa comunidade universitaria de elaborar os novos documentos e sometelos a aprobación durante o ano 2011.

O Plan Estratéxico da USC 2011-2020 foi aprobado por acordo do Claustro Universitario na súa sesión do 14-11-2011. En relación coas Liñas Xerais da Programación Plurianual 2011-2014 e dos Orzamentos 2012, no mes de decembro de 2011 presentáronse para a súa aprobación polo Claustro Universitario, sendo rexeitadas.

2.2.1. PERSOAL

Segue a ser o eixo central no orzamento para o exercicio 2011. Así, e aínda nun marco de restrición económica e nalgúns casos de restricións normativas, cóbreanse as derivas obrigatorias así como aquelas necesidades básicas e extraordinarias de persoal.

Persoal Docente e Investigador (PDI)

No ámbito de recursos humanos de PDI leváronse a cabo no ano 2011 diversas accións, orientadas fundamentalmente a cubrir as necesidades docentes das áreas de coñecemento e a favorecer a carreira académica e profesional do colectivo de PDI.

Seguindo esta liña de actuación, no ano 2011 aprobouse a creación, en termos netos, de 31 prazas de Catedrático de Universidade, 2 prazas de Profesor Titular de Universidade, 1 praza de Profesor Asociado de Ciencias da Saúde e 4 de Profesor Emérito P6. Así mesmo, reduciuse o cadro de PDI en 3 prazas de Catedrático de Escola Universitaria, 4 prazas de Profesor Titular de Escola Universitaria, 21 prazas de Profesor Contratado Doutor, 2 prazas de Profesor Axudante Doutor e 3 prazas de Profesor Asociado LRU a tempo completo (TC). Unha desas modificacións supuxo a estabilización dunha investigadora do programa Isidro Parga Pondal.

Por outra parte, producíronse 2 cambios de dedicación de P6 a TC (un dunha praza de Catedrático de Universidade e outro dunha de Profesor Titular de Universidade) e 1 cambio de TC a P6 dunha praza de Profesor Titular de Universidade. Modificouse tamén o campus de adscrición dunha praza por mobilidade entre campus.

O custo das modificacións sinaladas anteriormente financiouse, por unha parte, co crédito previsto no orzamento de 2011 para modificacións estruturais de PDI (160.000€) e, por outra, co crédito resultante das modificacións efectuadas que comportaron cambio de custo.

Persoal de Administración e Servizos (PAS)

Melloras estruturais

No ano 2011 inclúense no orzamento 250 mil euros para levar a cabo melloras estruturais e promocións comprometidas na Oferta de Emprego do 2010, e para realizar diversas modificacións da relación de postos de traballo de persoal de administración e servizos, imprescindibles para afrontar as necesidades mais urxentes. Todo iso dentro do compromiso de conseguir uns servizos

comprometidos cos principios de calidade e eficacia pero utilizando criterios de eficiencia dentro da liña de austeridade e aforro na que a Universidade está implicada.

A reforma máis importante, afectou á creación da nova Área de Valorización, Transferencia e Emprendemento, cun obxectivo moi claro, conseguir un impacto directo na sociedade dos resultados de investigación obtidos nos laboratorios e centros de investigación da USC, a través da súa incorporación en procesos, produtos ou servizos, e que polo tanto redunde no crecemento económico e na mellora do benestar social. As demais modificacións, foron resultado ben de pequenos reaxustes ou ben da creación de postos.

Ademais durante o ano 2011, iniciáronse os seguintes procesos selectivos de promoción interna de persoal laboral das categorías: xornalista e técnico superior de investigación de análise elemental, do Grupo I e xardineiro, do grupo IV.1. Igualmente iníciáanse os procesos de promoción interna para persoal funcionario das escalas seguintes: Escala técnica superior de administración, do Subgrupo A1 e Escala de axudantes de arquivos, bibliotecas e museos, especialidade de arquivos e especialidade de bibliotecas.

Tamén foron convocados e resoltos distintos concursos de méritos, tanto de persoal funcionario como laboral, dentro do compromiso da USC de impulsar a promoción de persoal.

Estas modificacións supuxeron no 2011 un custo de 56.704,90 €

Formación

Para formación, destinouse un crédito inicial de 175.000 € co que se ten que atender tanto a demanda interna dos Servizos e Unidades, e polo tanto, organizada pola Universidade de Santiago de Compostela a través do plan de formación anual, como a formación externa, dirixida a aquelas persoas que ben pola especificidade do tema a tratar, ou porque o número de asistentes é reducido non se deba realizar unha acción dentro do plan de formación.

Este crédito inicial, viuse modificado por importe de 79.200 € o que nos deixa un crédito definitivo de 95.800 €, co que se desenvolveron as accións que se relacionan:

	Formación interna	Formación externa	Total
Número de cursos	86	21	107
Horas impartidas	1.414	213	1.627
Prazas ofertadas	1.553	27	1.580
Asistentes	1.334	27	1.361
Custes da formación	82.861,26	11.388,26	94.249

Acción Social

O importe total da Acción Social da USC durante 2011 (sen incluír o importe das aportacións da USC nos supostos de I.T) supuxo 996,81 mil euros, segundo o seguinte detalle:

Plano pensións: 326,81 mil euros

Seguro de accidentes: 127,26 mil euros

Axudas matrícula: 415,57 mil euros

Axudas cheque bebé: 45,75 mil euros

Intercambio vacacións PAS: 81,42 mil euros

2.2.2. AREA TIC

En termos xerais, desenvóléronse tanto as medidas orientadas a garantir e manter os servizos TIC xa implantados (licenzas de software corporativas, servizos de atención a usuarios...), coma aqueles investimentos orientados a ofrecer novos servizos e funcionalidades, e manter ou mellorar infraestruturas estratéxicas no ámbito das TIC, sempre dentro dun escenario de contención do gasto.

No ámbito do desenvolvemento de aplicacións, caben destacar as seguintes accións:

- Evolución das ferramentas de Xestión académica (Xescampus). Explotación de datos e atención a usuarios, cun investimento aproximado de 220.000 €
- Evolución das ferramentas de Xestión económica (eSICUS), co desenvolvemento do novo sistema de pedimentos internos e autorizacións electrónicas, así coma as adaptacións técnicas precisas para incorporar mecanismos de facturación electrónica, cun investimento superior aos 80.000 €
- Desenvolvemento dunha nova ferramenta de apoio á xestión dos procesos de calidade, xa rematada e prevista a súa implantación efectiva ao longo de 2012, cun investimento no 2011 en torno aos 50.000 €
- Posta en marcha do novo sistema de avaliación da satisfacción do alumnado coa docencia recibida a través de Internet, simplificando o proceso respecto ao modelo convencional baseado en enquisas en papel, cun investimento de 40.000€
- Posta en marcha do portasinaturas electrónico corporativo, así como evolución da plataforma de servizos de administración electrónica, peza clave para o posterior lanzamento doutras iniciativas en administración electrónica, por un importe global aproximado de 40.000 €
- Evolución das actuais ferramentas de Xestión da investigación, cun investimento en torno aos 20.000 €
- Implantación ou melloras doutras aplicacións informáticas, tales coma o repositorio institucional MINERVA, o piloto do novo sistema de Campus Virtual Moodle, o novo Perfil do Contratante da USC baseado na plataforma común da administración autonómica “Contratos de Galicia”, melloras nas aplicacións de xestión e seguimento do gasto en telefonía fixa e móbil, etc.
- Evolución da personalización da distribución Linux Ubuntu-USC, a través da Oficina de Software Libre, cun investimento aproximado de 15.000 €

Investimentos

Respecto aos investimentos precisos para manter os niveis actuais de servizo, tanto no que respecta a licenzas software coma mantemento de infraestruturas, ou soporte externalizado, caben destacar as seguintes:

- Mantemento e xestión das infraestruturas de rede de voz, datos e servidores corporativos, por un importe aproximado de 430.000 €
- Licenzas de software corporativas: ofimática, científicas, etc., por un importe aproximado de 225.000 € Compre destacar a diminución en mais dun 10% respecto aos custes do ano anterior, baseada na revisión e/ou renegociación dos contratos de licenzas corporativas.
- Servizo de atención a usuarios de primeiro nivel: 178.000 €

- Soporte e atención a todos os procesos relacionados cos Recursos Humanos (nóminas...) cun investimento aproximado de 100.000 €

Respecto aos investimentos dirixidos a mellorar o equipamento e infraestruturas TIC no ano 2011, caben destacar:

- Renovación masiva da rede de datos corporativa, por un importe aproximado de 200.000 €
- Melloras nos distintos sistemas de seguridade lóxica e de rede, destacando o despregamento dun novo sistema firewall corporativo e a posta en marcha un sistema de detección, análise e diagnóstico de incidentes de seguridade, por un importe total aproximado de 150.000 €
- Renovación periódica do equipamento das aulas de informática e administración, por un importe aproximado de 100.000 €
- Melloras no CPD corporativo, tanto no Campus de Santiago coma no Campus de Lugo, por un importe aproximado de 30.000 €

2.2.3 ACTIVIDADES DE EXTENSIÓN UNIVERSITARIA E DE INTERNACIONALIZACIÓN

No apartado da extensión universitaria a través da cultura, cumpríronse en 2011 todos os obxectivos marcados nos distintos programas de promoción, difusión, produción e formación culturais, na procura da calidade de vida das persoas, da humanización dos seus valores e da formación integral non só da súa comunidade, senón da sociedade en xeral, empreñándose para este fin 216.912,78 €

A USC mantén unha actividade especialmente intensa nos ámbitos da internacionalización así como no referente á cooperación. Mención especial merecen os proxectos financiados con fondos da Unión Europea. Neste senso, a USC lidera e participa como socio en proxectos TEMPUS en países do norte de África e Asia e coordina catro proxectos Erasmus Mundus- External Cooperation Windows con Iberoamérica e Asia Central e participa como socio en tres con universidades de Asia, Centroamérica e Israel. Ademais coordina a mobilidade de investigadores de Galicia, a través do Centro Galego de Mobilidade de Investigadores (programa EURAXESS). Finalmente, o Servizo de Relacións Exteriores xestiona a mobilidade de estudantes, PDI e PAS dende e cara a outras universidades do mundo, cun volume de 2200 persoas. Toda esta actividade, que no ano 2011 supuxo unha execución de gasto de 1.896.541,48 € fai que a USC se atope entre as primeiras universidades españolas a nivel de mobilidade e cooperación universitaria.

2.2.4. MELLORA DA CALIDADE

Con este obxectivo lévanse a cabo ao longo do 2011 unha serie de accións relacionadas con programas de calidade da docencia e dos servizos e accións en materia de EEES.

No que se refire ao desenvolvemento de accións de mellora da docencia a Vicerreitoría de Responsabilidade Social e Calidade en colaboración coa Vicerreitoría de Estudos de Grao e Posgrao destina recursos por un importe total de 151.000€

	2009	2010	2011
Centros participantes	23	22	24
Dotación	326.718€	430.887	151.000

As accións financiadas neste programa están relacionadas coa implantación dos novos títulos e dos Sistemas de Garantía Interna de Calidade dos centros, así como coa adquisición de equipamento e a adecuación de espazos e outras actuacións necesarias para á adaptación ao EEES.

Lévase a cabo a segunda convocatoria experimental do Programa Docencia, de avaliación da actividade docente, para o que se asina un convenio de colaboración coa ACSUG cun financiamento por parte da Vicerreitoría de 13.993,24 €

A Vicerreitoría financia as auditorías anuais das Certificacións ISO 9001, ISO 14001, do Sistema de Seguridade e Saúde Laboral (OHSAS 18001), asesorías previas e certificacións dos laboratorios de investigación, destinando a este fin 32.340,82€

Publícase a Memoria de Responsabilidade Social correspondente ao bienio 2007-2008 que supón un gasto de 32.374,12€ Asemade, elabórase o Plan Estratéxico da USC 2011-2020, que supuxo un custo de 35.400€

As enquisas de avaliación da satisfacción do alumnado coa docencia recibida supoñen un gasto de 45.439 destinado exclusivamente ao pago do alumnado que participa no pase das enquisas, xa que o gasto de formularios realízase con cargo ao exercicio 2010. Por outra banda destínase un total de 47.200€ á contratación da empresa encargada do desenvolvemento dunha aplicación informática para realizar esta avaliación vía on-line, que se pon en marcha no curso 2011-2012.

Actuacións relacionadas co medioambiente (realizada con cargo a Campus Vida):

Como cada ano lévase a cabo a convocatoria de Bolsas de sostibilidade, participación e integración universitaria para o desenvolvemento de actividades nos centros docentes da USC, cunha achega de 27.405€

Neste ano en relación co programa “USC en transición” realizáronse as seguintes actuacións:

1. Convocatoria de colaboración para a realización de actividades no marco do programa que supón un gasto de 9.135€
2. Realización do estudo catálogo da flora leñosa do campus universitario de Lugo ubicación cartográfica da mesma, elaboración de material para a elaboración dunha guía botánica e deseño de roteiros divulgadores dos recursos vexetais, levada a cabo polo Grupo de Investigación Silvopast (GI-1648) desta Universidade (7.400€)
3. Proxecto sobre xestión de residuos co obxecto de levar a cabo un traballo colectivo e participado para a detección de problemas ambientais e de posibles solucións aos mesmos (12.030,40€).
4. Proxecto cuxo obxectivo é dinamizar a comunidade universitaria da USC para poñer en marcha procesos de transición a pequena escala que, no seu conxunto, ademais de dar a coñecer outros modelos de vida máis sustentables, contribúan a reducir a pegada e a débeda ecolóxica da universidade (13.765€).
5. Fomento da participación do estudantado no proxecto “USC en transición” para promover a súa implicación na organización de actividades de divulgación ambiental e participación social (33.000€).

6. Programa de préstamo de bicicletas para os membros da comunidade universitaria (9.030,60€).
7. Curso de Introducción ás comunidades en transición (1.796,35€)

2.2.5. OBRA NOVA, RAM E EQUIPAMENTO

Consonte o establecido no orzamento do ano 2011, neste ano iniciáronse as obras de reparación, ampliación e mellora (RAM) aprobadas no plan bianual dando prioridade ás obras necesarias para a prevención de riscos e para a adecuación de espazos necesarios para a docencia, o estudo e a investigación. Ao mesmo tempo leváronse a cabo contratacións para o equipamento de aulas, despachos e laboratorios.

Tendo en conta as limitacións orzamentarias, neste exercicio executouse un importe menor que nos exercicios anteriores iniciándose en moitos casos procedementos de contratación que continuarán na súa execución no exercicio 2012.

Na partida destinada a obra RAM comprometéronse actuacións por importe de 984.157,27 € no capítulo VI de obra nova, maquinaria, honorarios e equipamento por importe de 1.665.558,20 € e no destinado explicitamente á seguridade de edificios un importe de 237.139,50 €. Moitas das actuacións executadas polo capítulo VI van destinadas á prevención de riscos.

Accións levadas a cabo con fondos propios:

- Actuacións na Facultade de Farmacia, entre outras, para a “descontaminación do solo contaminado”
- Actuacións de climatización en varios centros docentes e de investigación de Santiago e Lugo
- Actuacións de mellora en aulas, ben para o seu acondicionamento ben para a transformación de espazos en aulas adecuadas aos requirimentos do Espazo Europeo de Educación Superior.
- Actuacións de eliminación de riscos en diversos centros docentes, de investigación, residencias universitarias e instalacións do Servizo de Deportes.
- Equipamento de aulas e despachos, entre outros centros na Facultade de Ciencias da Educación e Bioloxía.

Accións levadas a cabo con fondos FEDER, Campus Vida e outras fontes de financiamento:

- Continuou a execución da obra de reforma da Facultade de Bioloxía
- Iniciouse a construción do edificio CITIUS.
- Equipamento dos edificios CIMUS e CIQUS.
- Equipamento do Museo Luís Iglesias.
- Continuáronse as actuacións de mellora en Residencias Universitarias
- Con cargo a Campus Vida tamén se executaron obras de acondicionamento de espazos para dar cumprimento ao Espazo Europeo de Educación Superior.

3. CONTRATACIÓN ADMINISTRATIVA

3.1. INTRODUCCIÓN

Como ven sendo habitual, a memoria económica contén os datos dos expedientes de contratación xestionados no exercicio (54 en total, excluídos os contratos menores), diferenciados en función do procedemento empregado en cada caso (aberto ou negociado sen publicidade), e do importe dos contratos, IVE excluído.

En xeral, é a contía dos expedientes a que define o procedemento a empregar en cada caso. Non obstante, se a contía dos contratos supera os importes establecidos na Lei de Contratos do Sector Público (LCSP) para a aplicación do procedemento negociado, e se pretende aplicar este, baseándose nos casos previstos na propia Lei, a pertinente autorización correspóndelle á Mesa de Contratación como órgano colexiado que asiste ao órgano de contratación.

Precisamente neste ámbito, por Resolución do 1 de agosto de 2011, de delegación de competencias en determinados órganos universitarios (DOG do 18 de agosto de 2011), introduciuse unha modificación substancial, delegándose na Xerencia a xestión dos actos administrativos que en materia de contratación administrativa lle corresponden legalmente ao reitor, así como a formalización dos contratos administrativos e patrimoniais, exceptuándose da delegación outorgada a resolución das impugnacións que se presenten contra os procedementos de adxudicación e o acto definitivo de revogación ou de resolución dos contratos administrativos, tras o procedemento instruído para o efecto. Pola súa banda, a Vicerreitoría de Economía e Infraestruturas ostenta a presidencia da Mesa de Contratación.

Procédese xa que logo a análise dos datos relativos á contratación administrativa dos expedientes licitados no exercicio de 2011 a través dunha relación por tipos de contrato, calquera que fose o procedemento de adxudicación empregado, o que ven a dar cumprimento ao mandado estatutario de informar ao Consello de Goberno e ao Consello Social de toda a contratación xestionada no exercicio.

Inclúese tamén un resume relativo ao volume total dos expedientes xestionados no exercicio, así como a repercusión que esta xestión tivo sobre o principio de economía no gasto (en termos do aforro obtido pola aplicación dos principios de publicidade e concorrencia de ofertas). Por outra parte, un gráfico comparativo dos volumes totais de licitación con e sen publicidade permite visualizar sinxelamente o grao de suxeición da USC aos principios que rexen na contratación administrativa.

Por último, analízase a facturación soportada durante o exercicio, a través dun informe resume, resultado de depurar a declaración anual de operacións con terceiros, seleccionando tan só a aqueles provedores cun volume de facturación igual ou superior a 18.000 euros (IVE non incluído)

3.2. EXPEDIENTES LICITADOS NO EXERCICIO 2011

OBRAS PROCEDEMENTO NEGOCIADO 2011							
EXPTE.	DESCRICIÓN	CENTRO	ADXUDICATARIO	IMPORTE LICITACIÓN (sen IVE)	IMPORTE ADXUDICACIÓN (sen IVE)	BAIXA	% BAIXA
402/11	Reparación e mellora da carpintería exterior do Pazo de Fonseca	Pazo de Fonseca	Construcciones Lugilde, S.L.	198.975,42	153.211,08	45.764,34	0,23
403/11	Reforma da vivenda 1º C da Casa dos Catedráticos	Campus Vida	Construcciones en Piedra Sigrás, S.L.	78.362,00	61.678,73	16.683,27	0,21
404/11	Subministración e instalación dun laboratorio de contención biolóxica de nivel 2 (P-2) no edificio CIMUS	Campus Vida	T.D.I., S.A.	84.492,00	72.663,12	11.828,88	0,14
405/11	Subministración e instalación dunha sala branca, con clasificación ISO, no edificio CIMUS	Campus Vida	T.D.I., S.A.	49.089,00	42.216,54	6.872,46	0,14
406/11	COMPLEMENTARIO: reforma integral do Colexio Maior Rodríguez Cadarso	Colexio Maior Rodríguez Cadarso	Proyecon Galicia, S.A.	330.147,37	330.147,37	0,00	0,00
407/11	Remodelación da 5ª planta- Facultade de Ciencias da Educación (Campus Norte)	Facultade de Ciencias da Educación	Elecnor, S.A.	123.547,92	83.394,85	40.153,07	0,32
409/11	Climatización e distribución de alumeado en estudos de radio	Facultade de Ciencias da Comunicación	José María Freire Rabuñal	61.386,46	54.879,00	6.507,46	0,11
TOTAIS				926.000,17	798.190,69	127.809,48	0,14

SERVIZOS PROCEDIMIENTO NEGOCIADO 2011							
EXPED.	DESCRICIÓN	CENTRO	EMPRESA	IMPORTE LICITACIÓN (sen IVE)	IMPORTE ADXUDICACIÓN (sen IVE)	BAIXA	% BAIXA
619/11	Asistencia técnica ao programa "Deseño, consolidación e mellora de vehículos na Eurorrexión"	Vicerreitoría de Investigación e Innovación	Estrategia y Organización, S.A.	20.508,48	20.099,29	409,19	2,00
620/11	Traballos de verificación de acordo co artigo 13 do Regulamento de desenvolvemento nº 1828/2006, da correcta contabilización dos gastos imputados con cargo ás axudas recibidas para a execución de sete proxectos no marco de diversos Programas de Cooperación Territorial Europea	Vicerreitoría de Investigación e Innovación	BDO N(POR)M, S.L.	16.125,00	11.500,00	4.625,00	28,68
615/11	Elaboración do Plan Estratéxico da USC 2012-2020	Vicerreitoría de Calidade e Planificación	Everis Spain, S.L.U.	30.000,00	30.000,00	0,00	0,00
601/11	Apoio técnico para migración a direccionamento privado IP, incorporación de novos edificios e usuarios de armarios e actualización da documentación	Área de tecnoloxía da información e comunicacións	Damisca Ingeniería y Montajes Eléctricos, S.L.	42.000,00	39.740,40	2.259,60	5,38
602/11	Mantemento dos sistemas robóticos Genesis, Freedom, Freedom EO TeMo 96, Aquarius e as súas especificacións técnicas.	Instituto de Medicina Legal	Tecan Ibérica, S.L.	38.654,83	38.654,83	0,00	0,00
603/11	Mantemento sistema Affymetrix	Instituto de Medicina Legal	Affymetrix UK Limited, LTD	25.875,00	25.875,00	0,00	0,00
616/11	Consultoría para o control de primeiro nivel dos proxectos Atlantox, Pharmatlantic e F:ACTS!	Facultade de Veterinaria	José Ángel Álvarez Fernández	9.900,00	9.900,00	0,00	0,00
604/11	Mantemento sistema Massarray	Instituto de Medicina Legal	Sequenom GmbH	37.335,00	37.335,00	0,00	0,00
618/11	Aplicación para a avaliación da satisfacción do alumnado coa docencia recibida	Vicerreitoría de Calidade e Planificación	Seresco, S.A.	40.000,00	35.400,00	4.600,00	11,50

621/11	Informes de auditoría previos á xustificación anual das axudas concedidas pola Consellería de Educación	Vicerreitoría de Investigación e Innovación	BDO N(POR)M, S.L.	59.322,03	54.000,00	5.322,03	8,97
622/11	Estracción de ADN de aproximadamente 8200 mostras de saliva para o estudo de factores xenéticos do catarro común (ISCIH)	Facultade de Medicina	Fundación IDICHUS	19.420,00	19.420,00	0,00	0,00
623/11	Reparación material científico	Vicerreitoría de Investigación e Innovación	Varios	121.197,92	121.197,92	0,00	0,00
625/11	Mantemento para a aplicación de xestión do Servizo Universitario de Residencias (SUR)	Servizo Universitario de Residencias	Nática Sistemas de Información, S.L.	23.900,00	22.830,00	1.070,00	4,48
609/11	Caracterización biolóxica dos cursos de interese para a recuperación das poboacións de Galemys Pyrenaicus e Margaritifera no ámbito do proxecto LIFE+MARGAL ULLA	Facultade de Química	Mª Teresa Barcia Bernadal	30.991,52	30.915,25	76,27	0,25
611/11	Asesoramento e apoio para a elaboración de recursos contencioso-administrativos	Xerencia	Pricewaterhousecoopers Jurídico y Fiscal	10000 por recurso	10000 por recurso	0,00	0,00
612/11	Mantemento do sistema Universitas XXI- Recursos Humanos	Área de tecnoloxía da información e comunicacións	Cooperación Universitaria, S.A.	178.414,14	176.647,66	1.766,48	0,99
613/11	Mantemento do equipamento da rede de datos de 10 xigabit	Área de tecnoloxía da información e comunicacións	Telindus, S.A.	78.235,88	78.235,88	0,00	0,00
614/11	Servizo de apoio á Área de Infraestruturas	Xerencia	José Ángel Carrillo Presedo	39.500,00	39.500,00	0,00	0,00
617/11	Traslado e incineración de corpos donados á ciencia á Facultade de Medicina ou ao CHUS	Xerencia	Funeraria Tanatorio Apostol Santiago, S.L.	24.000,00	25.968,00	-1.968,00	-8,20
607/11	Axencia de viaxes para o programa Erasmus Mundus	Vicerreitoría de Relacións Exteriores	Viajes Galitur, S.L.	135.000,00	118.505,16	16.494,84	12,22
TOTALES (*)				970.379,80	935.724,39	34.655,41	3,57

(*) Non se inclúen os expedientes licitados por prezos unitarios

SUBMINISTRACIONES PROCEDIMIENTO NEGOCIADO 2011							
EXPED.	DESCRIPCIÓN	CENTRO	EMPRESA	IMPORTE LICITACIÓN (sen IVE)	IMPORTE ADXUDICACIÓN (sen IVE)	BAIXA	% BAIXA
002/11	Sistema de etching de ións e sputtering de precisión para o Edificio CIQUS	Edificio CIQUS	Izasa, S.A.	48.750,00	48.750,00	0,00	0,00
003/11	Tubos para diplomas co logotipo da USC	Campus de Santiago e Lugo	Braythorn Packaging Europe	58.320,00	58.320,00	0,00	0,00
005/11	Arrendamento de equipo multifunción para a Escola Universitaria de Enfermería	Escola Universitaria de Enfermería	Ricoh España, S.L.U.	7.530,40	7.530,40	0,00	0,00
006/11	Espectrofotómetro de fluorescencia de raios X de sobremesa para Escola Técnica Superior de Enxeñaría	Escola Técnica Superior de Enxeñaría	Izasa, S.A.	30.000,00	29.299,96	700,04	2,33
007/11	Difractómetro de raios X Miniflex II para a Facultade de Física	Facultade de Física	Izasa, S.A.	23.728,81	23.728,81	0,00	0,00
008/11	Reactivos Genechips arrays e Genechips System assays kit para o CEGEN	Centro Nacional de Xenotipado (CEGEN)	Affymetrix	Prezos unitarios	Prezos unitarios (*)	0,00	0,00
009/11	Arrendamento dun equipo multifunción e unha impresora para o Servimav	Servizo de Medios Audiovisuais (Servimav)	Ricoh España, S.L.U.	2.441,12	2.441,12	0,00	0,00
010/11	Reactivos MassARRAY para o Centro Nacional de Xenotipado (CEGEN)	Centro Nacional de Xenotipado (CEGEN)	Sequenom	Prezos unitarios	Prezos unitarios (**)	0,00	0,00
011/11	Arrendamento dun equipo de impregnación/extracción con fluídos supercríticos para a Facultade de Farmacia	Facultade de Farmacia	Productos de Instrumentación, S.A.	33.000,00	33.000,00	0,00	0,00
012/11	Servidores de computación para un centro de proceso de datos na Facultade de Física	Facultade de Física	Super Micro Computer Spain, S.L.	47.881,36	47.800,00	81,36	0,17
013/11	Calorímetro Diferencial Q2000 para a Escola Técnica Superior de Enxeñaría	Escola Técnica Superior de Enxeñaría	Waters Cromatografía, S.A.	53.651,02	53.651,02	0,00	0,00
014/11	Analizador Termogravimétrico Q500 para a Escola Técnica Superior de Enxeñaría	Escola Técnica Superior de Enxeñaría	Waters Cromatografía, S.A.	27.708,52	27.708,52	0,00	0,00
015/11	Cromatógrafo de líquidos de ultra resolución acoplado a un detector de rede de diodos	Facultade de Medicina	Cienytech (Cientisol, S.L.)	34.000,00	33.996,02	3,98	0,01
016/11	Complementario equipos de impresión	Campus de Lugo	Xerox España, S.A.U.	8.317,42	8.317,42	0,00	0,00
018/11	Equipo de medición de concentración e distribución tamaños sedimento	Escola Politécnica Superior	EMS, Sistemas de Monitorización Medioambiental S.L.U.	30.209,87	30.209,87	0,00	0,00
020/11	Subministración e instalación de equipamento para o auditorio do edificio CIMUS	Edificio CIMUS	Lógica Equipamientos Integrales, S.L.	35.000,00	18.871,70	16.128,30	46,08
021/11	Equipamento hardware de seguridade que actúe de devisa perimetral, IPS e Terminador de túneles IPsec	Área de tecnoloxías da información e das comunicacións	Sistemas Avanzados de Tecnología, S.A.	38.000,00	29.353,29	8.646,71	22,75
023/11	Analizador de tamaño de partículas, pesos moleculares e potencial Z	Edificio CIMUS	Instrumentación Específica de Materiales, S.A.	36.440,68	36.440,68	0,00	0,00
TOTALES (***)				514.979,20	489.418,81	25.560,39	4,96

(*) O consumo no ano 2011 do expediente 008/11 foi de 140.739,88€

(**) O consumo no ano 2011 do expediente 010/11 foi de 387.109,00€

(***) Non se inclúen os expedientes licitados por prezos unitarios

OBRAS PROCEDIMIENTO ABERTO 2011							
EXPTE.	DESCRICIÓN	CENTRO	ADXUDICATARIO	IMPORTE LICITACIÓN (sen IVE)	IMPORTE ADXUDICACIÓN (sen IVE)	BAIXA	% BAIXA
401/11	Centro de Biomedicina Experimental (CEBEGA)	Campus Vida	Obrascón Huarte Laín, S.A.	6.836.909,63	6.011.010,94	825.898,69	0,12
408/11	Aula de Produtos Lácteos (CETIL) - Encomenda de Xestión	Campus de Lugo	TRAGSA (Empresa de Transformación Agraria, S.A.)	4.474.575,98	4.223.332,03	251.243,95	0,06
TOTAIS				11.311.485,61	10.234.342,97	1.077.142,64	0,10

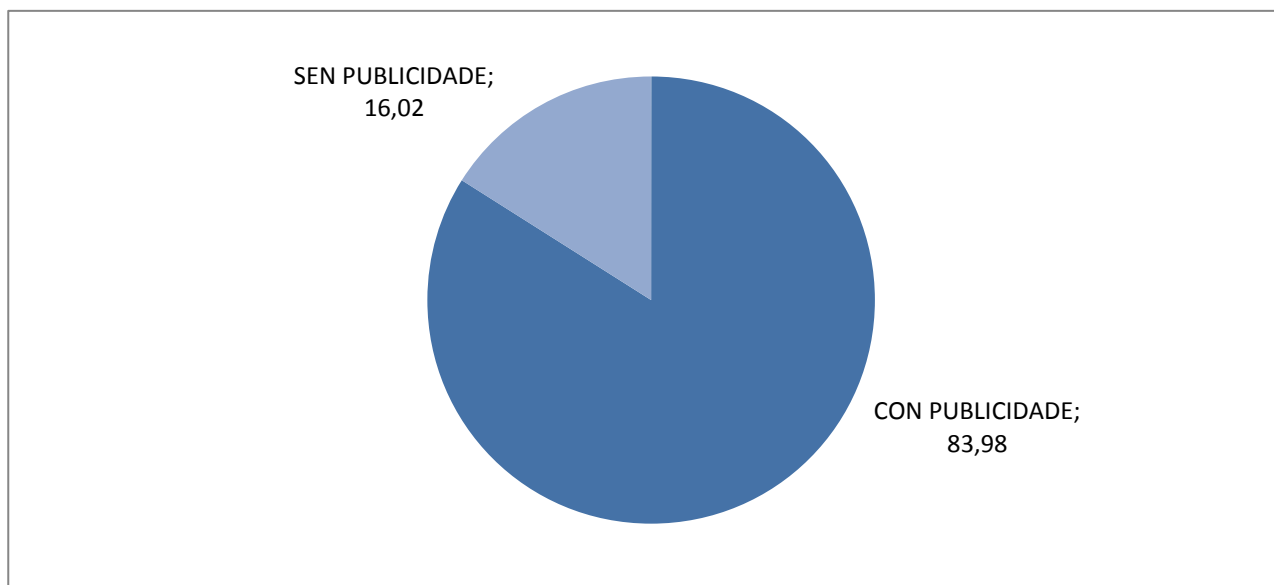
SERVIZOS PROCEDIMIENTO ABERTO 2011							
EXPED.	DESCRICIÓN	CENTRO	EMPRESA	IMPORTE LICITACIÓN (sen IVE)	IMPORTE ADXUDICACIÓN (sen IVE)	BAIXA	% BAIXA
606/11	Seguro de flota da USC	Xerencia	Bilbao C.A. de Seguros y Reaseguros	52.000,00	51.918,00	82,00	0,16
608/11	Servizo de prevención alleo para apoio das actividades de vixilancia da saúde	Xerencia	Sociedad de Prevención de Asepeyo, S.L.U.	70.000,00	64.535,72	5.464,28	7,81
610/11	Servizo de telefonía móbil da USC	Xerencia	Vodafone España, S.A.	544.446,63	327.769,55	216.677,08	39,80
624/11	Mantemento do cableado de comunicacións da USC	Área de Tecnoloxía da Información e Comunicacións	Cableados e Instalaciones Especiales, S.A.	78.224,00	62.579,20	15.644,80	20,00
TOTALES				744.670,63	506.802,47	237.868,16	31,94

SUBMINISTRACIONES PROCEDIMIENTO ABERTO 2011							
EXPED.	DESCRIPCIÓN	CENTRO	EMPRESA	IMPORTE LICITACIÓN (sen IVE)	IMPORTE ADXUDICACIÓN (sen IVE)	BAIXA	% BAIXA
001/11	Adquisición de varios sistemas de cromatografía de gases acoplados a espectrómetros de masas	Edificio CACTUS	Bruker Española, S.A.	217.000,00	216.000,00	1.000,00	0,46
004/11	Sistema multipropósito de raios X para análise de películas delgadas (Edificio CACTUS)	Edificio CACTUS	Panalytical BV, Sucursal en España	213.500,00	213.500,00	0,00	0,00
017/11	Adquisición e montaxe das salas expositivas do Museo de Historia Natural "Luis Iglesias"	Museo de Historia Natural "Luis Iglesias"	Escenonet, S.L.	157.881,36	142.093,22	15.788,14	10,00
TOTALES				588.381,36	571.593,22	16.788,14	2,85

3.3. VOLUMES TOTAIS DE LICITACIÓN E CONTRATACIÓN ADMINISTRATIVA

VOLUMES TOTAIS DE LICITACIÓN E CONTRATACIÓN ADMINISTRATIVA					
TIPO DE CONTRATO/PROCEDIMIENTO	Importe de Licitación (sen IVE)	Importe de Adjudicación (sen IVE)	Importe de Baixa	Porcentaxe de Baixa	Número de Expedientes
OBRAS. PROCEDIMIENTO ABERTO	11.311.485,61 €	10.234.342,97 €	1.077.142,64 €	9,52	2
OBRAS. PROCEDIMIENTO NEGOCIADO	926.000,17 €	798.190,69 €	127.809,48 €	13,80	7
SUBMINISTRACIONES. PROCEDIMIENTO ABERTO	588.381,36 €	571.593,22 €	16.788,14 €	2,85	3
SUBMINISTRACIONES. PROCEDIMIENTO NEGOCIADO (*)	514.979,20 €	489.418,81 €	25.560,39 €	4,96	18
SERVIZOS. PROCEDIMIENTO ABERTO	744.670,63 €	506.802,47 €	237.868,16 €	31,94	4
SERVIZOS. PROCEDIMIENTO NEGOCIADO (*)	970.379,80 €	935.724,39 €	34.655,41 €	3,57	20
TOTAIS	15.055.896,77 €	13.536.072,55 €	1.519.824,22 €	10,09	54
OBRAS. PROCEDIMIENTO ABERTO	11.311.485,61 €	10.234.342,97 €	1.077.142,64 €	9,52	2
SUBMINISTRACIONES. PROCEDIMIENTO ABERTO	588.381,36 €	571.593,22 €	16.788,14 €	2,85	3
SERVIZOS. PROCEDIMIENTO ABERTO	744.670,63 €	506.802,47 €	237.868,16 €	31,94	4
TOTAL LICITACIÓN CON PUBLICIDADE	12.644.537,60 €	11.312.738,66 €	1.331.798,94 €	10,53	9
OBRAS. PROCEDIMIENTO NEGOCIADO	926.000,17 €	798.190,69 €	127.809,48 €	13,80	7
SUBMINISTRACIONES. PROCEDIMIENTO NEGOCIADO (*)	514.979,20 €	489.418,81 €	25.560,39 €	4,96	18
SERVIZOS. PROCEDIMIENTO NEGOCIADO (*)	970.379,80 €	935.724,39 €	34.655,41 €	3,57	20
TOTAL LICITACIÓN SEN PUBLICIDADE	2.411.359,17 €	2.223.333,89 €	188.025,28 €	7,80	45

(*) No importe de licitación e adjudicación non se inclúen os expedientes licitados por prezos unitarios



LICITACIÓN	IMPORTE	PORCENTAXE
CON PUBLICIDADE	12.644.537,60	83,98
SEN PUBLICIDADE	2.411.359,17	16,02
TOTAL	15.055.896,77	100

VARIACIÓN DAS CIFRAS GLOBAIS DE LICITACIÓN, ADXUDICACIÓN E AFORRO NOS TRES ÚLTIMOS EXERCICIOS (*)

ANO	2009	2010	2011	PORCENTAXE 2011 / 21020
LICITACIÓN	34.445.203,53	8.380.431,65	15.055.896,77	79,66
ADXUDICACIÓN	31.841.099,23	7.864.551,29	13.536.072,55	72,12
AFORRO (BAIXA)	2.604.104,30	515.880,36	1.519.824,22	194,61

(*) IVE non incluído

3.4. FACTURACIÓN IGUAL OU SUPERIOR A 18.000 €

Relación de terceiros con operacións superiores a 18.000€do 2011

CIF/NIF	PERCEPTOR	IMPORTE	TIPO CONTRATO	OBXECTO DO CONTRATO
B70213509	21 GRADOS	33.862,88	S	Mantemento
B70184130	A NAVALLA SUIZA S.L.	29.737,46	S	Aplicacións informáticas
GB720008786	ABCAM	21.232,92	SB	Material científico de laboratorio
U70237144	ABECONSA	2.666.404,35	O	Obras e reparacións
B83769737	ABG PATENTES	102.042,47	S	Patentes
B83884205	ACAL BFI IBERIA SLU	28.980,09	SB	Equipamento científico de laboratorio
B59852053	ADDLINK SOFTWARE CIENTIFICO, S.L.	20.943,03	SB	Aplicacións informáticas. Licencias
Q2812001B	AECI AGENCIA ESPAÑOLA DE COOP INT	25.032,13		Publicacións. Cursos
G78216819	AENOR	20.330,73	S	Certificados de calidade
GB724339732	AFFYMETRIX UK LTD	48.232,50	SB	Equipamento científico de laboratorio
NL815399893B01	AFFYMETRIX UK LTD	297.195,53	SB	Equipamento científico de laboratorio
A08086662	AFORA	240.085,72	SB	Equipamento científico de laboratorio
B82381682	AGILENT TECHNOLOGIES SPAIN SL	186.493,08	SB	Equipamento científico de laboratorio
GB877233106	AGRI-FOOD AND BIOSCIENCES INSTITUTE	61.894,00		Gastos proxectos
A28016814	AL AIR LIQUIDE ESPAÑA, S.A.	53.354,44	SB	Gases
02045093W	ALAMEDA BUENO, ELIAS-MUDANZAS ALAME	24.994,76	S	Transportes
32107620B	ALONSO PIZZI, BLANCA-BOENTE BAZAR M	111.629,05	SB	Material de laboratorio
33153436V	ALVAREZ SANTULLANO Y PINO, JAVIER	38.764,59	S	Asistencia xurídica
A78913993	AMIDATA S.A.	32.129,31	SB	Equipamento informático
B15068794	ANDAVIRA EDITORA	29.744,35	SB	Imprenta
G36625309	ANFACO	64.891,94	C	Colaboracións. Convenios
A28109247	AON GIL Y CARVAJAL SA	335.808,69	S	Seguros
A28139434	APPLERA HISPANIA S.A.	241.244,59	SB	Equipamento científico de laboratorio
GB564235443	APPLIED PHOTOPHYSICS	20.414,00	SB	Aplicacións informáticas
A28220606	AQUAGEST	329.759,26	SB	Auga
B15459027	AS COMPUTER MACCENTER	270.694,29	SB	Equipamento informático
B64206535	ASEPEYO	34.749,93	S	Prevención de riscos
G15592413	ASOCIACION DE ANTIGOS ALUMNOS USC	21.125,00	V	Aportación anual

Informe de Xestión 2011

A60874674	ASTRA TECH	25.628,25	SB	Material de laboratorio
B15674336	ATLÁNTICO CONGRESOS SL	19.452,88	S	Congresos
B82468364	AUDITORES SECTOR PÚBLICO, ATD	48.250,20	S	Auditoría
B27003649	AUTOCARES HER-VEL, S.L.	34.306,20	S	Organización viaxes
B36019990	AUTOCARES RIAS BAIXAS	32.805,61	S	Transportes
B36193597	AUTOMOVILES GESTOSO SL	18.400,00	SB	Elementos de transporte
B15015985	AUTOS BREA, S.L.	36.470,51	SB	Vehículos. Alugueiros
A28919793	AXFLOW	22.051,00	SB	Material ferraxería
B15682594	BAHIA SOFTWARE, SL	32.888,50	SB	Aplicacións informáticas
B15850647	BALIDEA	206.780,51	S	Aplicacións informáticas
A48265169	BBVA	339.294,35	V	Gastos bancarios
A50140706	BECTON DICKINSON, S.A.	50.428,36	SB	Equipamento científico de laboratorio
GB891120538	BETA ANALYTIC LIMITED	32.709,60	S	Análisis
DE130490776	BGB-BUCHHANDLUNG GEORG BLENDL	22.599,50	SB	Equipamento científico de laboratorio
B83822791	BIOHORIZONS IBERICA S.R.L.	19.564,39	SB	Material de laboratorio
A33553645	BIOMETA TECNOLOGIA Y SISTEMAS, S.A.	22.977,55	SB	Material ferraxería
A28829182	BIONIC-IBERICA, S.A.	61.696,95	SB	Equipamento científico de laboratorio
B70208673	BIOVIA CONSULTOR AMBIENTAL S.L.	22.420,00	S	Consultoría
A36771731	BIVES TOUR SAL	87.237,08	S	Organización viaxes
NL810357264B01	BLACKBOARD INTERNATIONAL B.V.	128.996,42	SB	Material informático. Aplicacións informáticas
B70278866	BLUTEC IBERIA SL	37.810,08	SB	Equipamento informático
B15024268	BOENTE, S.L.	71.477,48	SB	Equipamento científico de laboratorio
33221367Y	BOQUETE CODESIDO, ANGEL	25.360,00	S	Transportes. Mudanzas
33295074K	BOUZON ALEJANDRO, JESUS	19.337,16	SB	Equipamento informático
GB655127537	BRAYTHORN	22.939,20	SB	Tubos para títulos
A84206051	BRUKER BIOSCIENCIAS ESPAÑOLA	50.140,68	SB	Equipamento científico de laboratorio
A15474281	C C R CABLE Y TELECOMUNICACIONES GA	25.313,58	S	Comunicacións. Telefonía fixa
CH000072872	C.E.R.N.	36.095,05	C	Colaboracións. Convenios
B15638406	CABLEADO E INSTALACIONES ESPECIALES	33.645,65	SB/S	Comunicacións. Mantemento
NL819625796B01	CAMBRIDGESOFT CORPORATION	19.175,00	S	Licencias
B15997729	CAPA TRAVEL VIAJES	39.035,30	S	Organización viaxes
B15411408	CARDENAS VIDAL	51.390,07	S	Motores coxeración. Mantemento
33857118Z	CARRICOPA MERA, ALFONSO-MANTENOR	107.150,19	S	Calefacción. Mantemento

Informe de Xestión 2011

32672169W	CARRILLO PRESEDO, JOSE ANGEL	29.131,27	S	Apoio á Área de Infraestruturas
A15000193	CASTROMIL, S.A.	33.150,00	S	Transportes
01088283S	CATALAN TOBIA, SANTIAGO	46.020,00	S	Proxectos arquitectónicos
B15066392	CELTA INGENIEROS S.L.	361.142,91	SB	Equipamento científico de laboratorio
FR40180089013	CENTRE NATIONAL DE LA RECHERCHE SCI	55.216,57		Gastos proxectos
PT508792657	Centro Inter. de Investigacao Marin	77.733,98		Gastos proxectos
A28003119	CEPSA, S.A.	1.364.627,52	SB	Combustible. Gasóleo
B27284835	CERNA	22.863,42	S	Asistencia técnica
A58638990	CHARLES RIVER LABORATORIES ESPAÑA,	28.734,38	SB	Equipamento científico de laboratorio
B36612323	CIDISTEX, S.L.	19.869,92	SB	Material deportivo
B15869605	CIENTISOL SL CIENYTH	196.697,27	SB	Equipamento científico de laboratorio
FR16519954986	CISBIO BIOASSAYS	67.854,49	SB	Material de laboratorio
66660000C	CIUG	150.000,00	V	Aportación anual
A80364243	CLECE SA	6.873.106,24	S	Limpeza e hixiene
B27347277	CLIMATECNIC	31.216,59	O	Obras e reparacións
B36769479	COMERCIAL HOSPITALARIA GRUPO-3, SL	549.693,70	SB	Equipamento científico de laboratorio
B63315295	COMERCIAL SOURALIT, S.L.	29.821,77	SB	Material de laboratorio
Q1500259E	COMPLEXO HOSPITALARIO UNIVERSITARIO	80.185,11	SB	Electricidade e gas natural Aulario Medicina
P2702800J	CONCELLO DE LUGO -TESORERIA-	109.907,35	SB	Subministración de auga
P1507900G	CONCELLO DE SANTIAGO DE COMPOSTELA	506.642,62	V	Tributos
J15704653	CONCEPCION PENEDO POUSA Y OTRA S.C.	21.852,67	SB	Moblaxe e equipamento
33231192X	CONDE CARAMES, JOSE-CONSTRUCCIONES	24.903,23	O	Obras e reparacións
G81093072	CONFERENCIA RECTORES UNIV.ESPAÑOLA	22.970,06	V	Cuota CRUE
Q1500279C	CONSORCIO DE BIBLIOTECAS UNIVER.DE	1.548.434,48	C	Convenios e subvencións
S1500069H	CONSORCIO DESENV.APLIXESTION UNI.	149.857,52	SB	Licencia plataforma e-voto
B15057417	CONSTRUCCIONES CANDO, S.L.	108.243,66	O	Obras e reparacións
B15598758	CONSTRUCCIONES EN PIEDRA SIGRAS, S.	132.708,54	O	Obras e reparacións
B15356017	CONSTRUCCIONES LUGILDE, S.L.	282.730,81	O	Obras e reparacións
A80897770	COOPERACION UNIVERSITARIA S.A.	231.860,31	S	Aplicacións informáticas. Mantemento
IE4773083G	CORK INSTITUTE OF TECHNOLOGY	111.019,10		Gastos proxectos
Q2818002D	CSIC - VARIOS INSTITUTOS	43.525,46		Traballos investigación
B28442135	CULTEK SL	81.981,76	SB	Equipamento científico de laboratorio
B15544554	CURSOS INTERNACIONAIS DA USC, S.L	20.220,00	V	Taxas académicas

Informe de Xestión 2011

B62744099	CYMIT QUIMICA, S.L.	20.872,78	SB	Equipamento científico de laboratorio
A60947942	DAKO DIAGNOSTICOS S.A.	19.822,74	SB	Material de laboratorio
B70168463	DAMISCA ING Y MONT. ELECTRICOS S.L.	36.472,85	S	Apoio técnico á Área TIC
B28455020	DAWSON ESPAÑA AGENCIA DE EDICIONES,	85.686,05	SB	Material bibliográfico
A80022734	DELL ESPAÑA, S.A.	85.125,38	SB	Equipamento informático
A58227422	DENTAL DE VENTA DIRECTA, S.A.-(DVD)	58.527,14	SB	Equipamento científico de laboratorio
B80522717	DENTAL IMPLANTS BIOMATERIALS SL	69.055,44	SB	Equipamento científico de laboratorio
B15783004	DENTAL VITA-DENTAL VIEIRO TABOADA	65.984,21	SB	Equipamento científico de laboratorio
B33479064	DESARROLLO Y MANTENIMIENTO DE ELECT	329.311,36	SB/S	Equipamento científico. Mantemento
B46149555	DEXTRO MEDICAL ,S.L	20.228,79	SB	Material de laboratorio
B15355688	DHL EXPRESS	20.531,81	S	Mensaxería
DE214132450	DIENER ELECTRONIC GMBH+CO. KG	20.925,53	SB	Equipamento científico de laboratorio
B15363864	DISTRISANTIAGO PAPELERIA SL	42.974,55	SB	Imprenta
33236921N	DOMÍNGUEZ FERNÁNDEZ JOSÉ	33.233,69	SB	Moblaxe e equipamento
B15544398	DROGALLEGA	97.587,52	SB	Equipamento científico de laboratorio
B27111715	DUNID, SL	26.135,25	SB	Equipamento informático
B39540760	E.ON ENERGÍA S.L.	823.679,92	SB	Enerxía eléctrica
B36938009	EDNON, S.L.	28.202,29	SB	Equipamento informático
B81313496	EIC EQUIPOS INFORMATICOS	22.506,14	SB	Equipamento informático
A01038074	EKONOR, S.A.	24.507,62	S	Transporte. Residuos
A15000391	EL CORREO GALLEGO-E.COMPOSTELA, S.A.	41.271,11	SB	Prensa
A28017895	EL CORTE INGLES, S.A.	196.404,60	SB	Equipamento informático
A48027056	ELECNOR S.A.	98.753,51	O	Obras e reparacións
B70192331	ELECTRICIDADE E TECNOLOXÍA TEO, S.L.	23.178,29	O	Instalacións eléctricas
A83695650	ELECTRODOMESTICOS MENAJE DEL HOGAR,	22.781,15	SB	Equipamento informático
B15480445	ELIDENTE, S.L.	31.462,60	SB	Equipamento científico de laboratorio
B15012834	EMPRESA SEOANE,S.L.	26.567,58	S	Organización viaxes
B60819976	EMS SL	35.647,65	SB	Equipamento científico de laboratorio
A36650992	ENOR - ASCENSORES	120.146,61	S	Ascensores. Mantementos
A28255784	ESQUITINO VIGO	21.300,93	SB	Moblaxe e equipamento
A79851382	ESRI ESPAÑA GEOSISTEMAS SA	43.266,66	SB	Equipamento informático
B70116934	ESTUDIO ADUMBRO SL	34.365,29	S	Aplicacións informáticas
A28517308	EULEN, S.A.	70.602,08	S	Instalacións. Mantemento

B82387770	EVERIS SPAIN S.L.U.	35.400,00	S	Elaboración do plan estratéxico da USC 2012-2020
B70001912	FACTORIA DE SOFTWARE E MULTIMEDIA S	26.102,23	SB	Material informático
ATU42956002	FENTOLASERS PRODUKTIONS GMBH	20.650,00	SB	Equipamento científico de laboratorio
33310364Q	FERNANDEZ IGLESIAS, CARLOS-MED INFO	37.510,63	SB	Material audiovisual
33859506X	FERNANDEZ VEIGA, JOSE M.-TROLL	42.195,51	SB	Material bibliográfico
B15449937	FERRETERIA BOEL, S.L.	22.432,92	SB	Material ferraxería
53174669A	FERRO COSTAS, GONZALO-GONFECO	22.066,00	S	Mantemento
A28019206	FERROVIAL AGROMÁN	3.328.169,25	O	Obras e reparacións
B84498955	FISHER SCIENTIFIC, S.L.	357.730,99	SB	Equipamento científico de laboratorio
33322067N	FOMPEDRIÑA FERREIRO, ANA - LUCUS JA	102.130,36	S	Xardiñería
B15204738	FONCAFER S.L.	27.488,10	S	Reparacións
B15571565	FOTOCOPIAS MAXIN, S.L.	266.579,14	S	Reprografía
X1640429T	FRANCIS CHRISTINE, HELEN	19.092,95	S	Cursos
76335195N	FREIRE RABUÑAL, JOSE MARÍA	179.358,11	S	Instalacións. Mantemento
G27161496	FUNDACION FEIRAS Y EXPOSICIONES	25.773,74	SB	Enerxía eléctrica
G15796683	FUNDACION IDICHUS	68.161,49	S	Extracción de ADN en mostras de saliva
G27182856	FUNDACION ROF CODINA	217.947,11	C	Convenios e subvencións
G15597289	FUNDACION UNIVERSIDADE DA CORUÑA	82.366,94	C	Colaboracións. Convenios
B15890064	GAIA SOLUCIONS AMBIENTAIS S.L.	21.393,40	S	Proxectos arquitectónicos
A15116379	GALIDENT, SA	112.727,22	SB	Equipamento científico de laboratorio
B36790814	GALIZA ANALITICA, S.L.	47.315,73	SB	Equipamento científico de laboratorio
J15548936	GALLAECIA LIBER	104.814,42	SB	Material bibliográfico
B15126170	GALMEDIC SUMINISTROS MEDICOS SL	177.304,18	SB	Equipamento científico de laboratorio
A15134992	GAMACISA -GALLEGA MAT.CIENTIF.,S.A.	40.036,46	SB	Equipamento científico de laboratorio
33268334F	GARCIA BERNADAL, Mª TERESA	20.428,80	S	Servizo para a caracterización biolóxica dos cursos de interese no proxecto LIFE+MARGALL ULLA
53164871A	GARCÍA GÓMEZ ESTÍBALIZ	20.159,94	S	Asistencia técnica
14898537B	GARCIA VAZQUEZ, JOSE-ELECTROCALGAS	81.245,93	S	Mantemento instalacións
A61797536	GAS NATURAL COMERCIALIZADORA	1.051.433,11	SB	Combustible. Gas natural
G83164673	GENOMA ESPAÑA	39.774,13		Reintegro fondos non xustificados
A28060283	GOMENSORO, S.A.	29.292,69	SB	Equipamento científico de laboratorio
76273215V	GONZALEZ MIRANDA, ANTONIO	42.079,98	O	Obras e reparacións
A15124191	GRAFINOVA, S.A.	18.778,83	SB	Imprenta

Informe de Xestión 2011

A15848849	GRAN HOTEL SANTIAGO	41.972,87	S	Aloxamento
B60742863	GREEN DATA	23.991,85	SB	Material bibliográfico
G15520307	GRUPO COMPOSTELA DE UNIVERSIDADES	20.000,00	V	Aportación anual
A78980273	GRUPO TAPER, S.A.	29.547,20	SB	Equipamento científico de laboratorio
DE111671917	GSI	33.396,07	SB	Material informático
B15816515	GUARDAMUEBLES BOQUETE, SL	76.700,00	S	Transportes. Mudanzas
B60475738	GUIA DE PRENSA, S.L.	38.350,00		Anuncios. Subscripcións
G20079695	Guipuzcoa, CENTRO DE ESTUDIOS E INV	143.658,40		Novedar 2007-2011
B61355533	HAMAMATSU PHOTONICS	31.185,92	SB	Equipamento científico de laboratorio
B08924458	HARLAN INTERFAUNA IBERICA, S.L.	36.499,13	SB	Varios investigación
NL813566290B01	HEZELBURCH	22.656,00	S	Consultoría
J70153994	HIRCO, XESTION AMBIENTAL S.C.	18.000,00	S	Consultoría
B36731495	HISANTA S.L.	33.552,42	S	Transporte de residuos perigosos
E15653199	HOTEL HERRADURA	19.343,33	S	Aloxamento
B81654295	HYDROACOUSTICS S.L.	21.257,70	SB	Equipamento científico de laboratorio
A84330133	IESMAT,S.A.	21.623,31	SB	Equipamento científico de laboratorio
NL815505620B01	ILLUMINA	51.549,44	SB	Material científico de laboratorio
A81828410	INAPA DISTRIBUCIÓN IBÉRICA SA	41.017,60	SB	Imprenta
A24036691	INCOSA	95.652,11	S	Supervisión proxectos. Coordinacións
A28599033	INDRA	19.619,27	S	Comunicacións
B15944663	INFORDATA	26.554,27	SB	Equipamento informático
B15608326	INFORMATICA ELINFO, S.L.	233.541,89	SB	Equipamento informático
W0062055I	INNOVATIVE INTERFACES L.	77.163,12	S	Mantementos. Licencias
B15442197	INSTALACIONES DOMINGUEZ SL	18.743,11	S	Mantementos
A60982022	INVITROGEN S.A.	49.254,28	SB	Equipamento científico de laboratorio
FR63423720267	IPM INTEGRATION PHARMACEUTIQUE MODU	350.415,39	SB	Equipamento científico de laboratorio
A28114742	IZASA S.A.	445.393,74	SB	Equipamento científico de laboratorio
B15905789	J TOME	71.837,93	SB	Moblaxe e equipamento
B15794209	J.M. REGUEIRO INF. Y COM. DEL NOROE	45.202,71	SB	Material informático
J15263783	JOSE TOME PAIS Y OTRO, S.C.	24.066,57	S	Atencións protocolarias
A36783777	KARMA VIAJES, S.A.L.	154.896,23	S	Organización viaxes
B15962699	KEPLER NUEVAS TECNOLOGÍAS SL	20.688,90	SB	Equipamento informático
B15573207	KL1 MOBILIARIO DE OFICINA SL	202.299,71	SB	Moblaxe e equipamento

A15000649	LA VOZ DE GALICIA	18.178,34	SB	Prensa
B15396757	LABORATORIO DENTAL NOYA FIGUEIRA, S	24.801,26	S	Material de laboratorio
B80909278	LANDWELL ABOGADOS Y ASESORES FISCA	20.036,80	S	Consultoría
B15862865	LAPICES 4, S.L.	86.581,11	SB	Material de oficina
A08480519	LASING, S.A.	25.559,05	SB	Equipamento científico de laboratorio
B27735919	LEBORIZ CB	61.769,13	SB	Material de laboratorio
B58521147	LEICA MICROSISTEMAS, S.L.U.	54.546,61	SB	Equipamento científico de laboratorio
33218186E	LEMA MOUGAN, DANIEL-FONTANERIA	82.834,10	O	Reparacións
B62362041	LGC STANDARDS S.L.U.	19.922,57	SB	Equipamento científico de laboratorio
A28670636	LIBRERÍA DIAZ DE SANTOS	39.546,91	SB	Material bibliográfico
J15373095	LIBRERIA ENCONTROS, S. C.	33.964,72	SB	Material bibliográfico
B36936953	LIBRERIA MEDICA CARRERA E HIJOS, S.	37.479,90	SB	Material bibliográfico
B15636061	LIBROCARTON SL	24.512,09	SB	Librería
B27257815	LIMPIEZAS SAN FROILAN SL	1.394.359,60	S	Limpeza e hixiene
B63935951	LINEALAB, S.L.	23.483,65	SB	Equipamento científico de laboratorio
NL813922549B05	LIPPMANN GROEP B.V	112.162,08	S	Seguros
B70078308	LOEVIA VIAXES	70.930,12	S	Organización viaxes
B15480296	LOGALDIS CORUÑA, S.L.	49.313,03	S	Mensaxería
B15803380	LOGICA EQUIPAMIENTOS INTEGRALES	40.382,37	SB	Moblaxe e equipamento
44833340S	LOPEZ ALVAREZ, NOELIA-NLA	27.250,68	S	Asesoramento
33203214T	LORENZO ALVAREZ, JOSE ANTONIO-LOREN	27.028,82	SB	Equipamento científico de laboratorio
DE188120763	LOT ORIEL GMBH AND CO KG	23.315,62	SB	Equipamento científico de laboratorio
B59883751	LQC SL	39.311,70	SB	Equipamento científico de laboratorio
B27338656	LUZSONGA S. L	24.976,80	S	Servizos audiovisuais
B80696214	M.T. BRANDAO ESPAÑA, S.L.	40.105,84	SB	Equipamento científico de laboratorio
B82947326	MARCIAL PONS	21.482,52	SB	Material bibliográfico
33250238N	MATO LOPEZ, SANTIAGO-TALLER DE FONT	31.653,92	O	Reparacións
32681053P	MEIZOSO CAINZOS, ALBERTO-MIDI	35.400,00	S	Mantemento instalacións
CZ62156489	MENDEL UNIVERSITY	54.630,00		Erasmus Mundus CENTAURI
DE814022671	METABION INTERNATIONAL AG I GR	71.071,36	SB	Equipamento científico de laboratorio
B15994973	MEULAR SERVICIOS ASISTENCIAIS	25.276,60	S	Asistencia a persoas con necesidades especiais
B15328768	MICROMEDIA SL	506.903,28	SB	Equipamento informático
A80693146	MICROTEST	38.344,86	SB	Equipamento científico de laboratorio

Informe de Xestión 2011

A28289247	MILLIPORE IBÉRICA, S. A.	225.987,03	SB	Equipamento científico de laboratorio
B15855703	MOUSE DISTRIBUCION SANTIAGO S.L.	39.211,55	SB	Equipamento e material de oficina
A70049408	NANOGAP SUB-NM-PWDER SA	21.147,32	SB	Material de laboratorio
B15619034	NATICA SISTEMAS DE INFORMACION, S.L.	27.447,76	SB	Material informático
A70302039	NCG BANCO S.A.	1.527.863,33	V	Gastos bancarios
B85944528	NEC IBERICA S.L.	97.253,69	S	Mantemento telefonía
A83080804	NEC-PHILIPS UNIFIED SOLUTIONS	92.607,55	S	Centraliñas telefónicas. Mantemento
B58511882	NH HOTELES ESPAÑA SL	50.122,71	S	Aloxamento
B15607641	NINO	129.296,83	S	Reprografía
B36954741	NOVOA MONTOYA Y ASOCIADOS S.L.P.	50.917,00	S	Auditoría
A78068202	NOVOTEC CONSULTORES, S.A.	22.330,07	AT/S	Consultoría
76327064T	NOYA NIETO, AGUSTIN-ICI.GA.	138.040,47	SB	Equipamento informático
A28145720	NUCLIBER S.A.	40.368,91	SB	Equipamento científico de laboratorio
B15633860	OBRAS Y REFORMAS SARELA SL	150.975,20	O	Obras e reparacións
B15342702	OFIREYCO, S.L.	186.742,73	SB	Material de oficina
B36980795	OK LAB. CIENTIFICA, S.L.	59.925,43	SB	Equipamento científico de laboratorio
A08214157	OLYMPUS OPTICAL ESPAÑA S.A.	35.805,91	SB	Equipamento científico de laboratorio
Q2801566G	ORGANISMO AUTONOMO PROGRAMAS EDUCAT	50.647,25		Devolución subvención mobilidade
33280260L	OTERO NEO, JOSE	83.044,36	S	Servizo de transporte interno de residuos
33141827T	OTERO RODRIGUEZ, FRANCISCO	31.988,26	SB	Equipamento científico de laboratorio
B83855825	OVID TECHNOLOGIES S.L.	34.450,45	SB	Material bibliográfico
B08240442	PANLAB S.L. (FACTORING)	55.696,25	SB	Equipamento científico de laboratorio
B15950967	PAPELERIA LEDOIRA SL	49.599,42	SB	Material de oficina
00111994F	PEÑA PEREDA, FELIPE	19.387,85	S	Proxectos arquitectónicos
B82338757	PERKIN ELMER ESPAÑA, S.L.	273.019,39	SB	Equipamento científico de laboratorio
CH00121995	PETER LANG AG	18.984,45	S	Publicacións. Cursos
A82571605	PHONAK	24.693,49	SB	Material médico
B84365741	PHOTON LINES	23.186,17	SB	Material de laboratorio
B70211248	PLANB EQUIPAMIENTO INTEGRAL	20.937,46	SB	Moblaxe e equipamento
B50732114	PONS LIBRERÍA	32.588,23	SB	Material bibliográfico
B84921709	PONS PATENTES Y MARCAS	70.621,05	S	Patentes
A50091636	PORTICO LIBRERIAS	28.602,58	SB	Material bibliográfico
B15499213	PORTO MEDICA SL	280.958,38	SB	Equipamento científico de laboratorio

Informe de Xestión 2011

B15610140	POUSADAS DE COMPOSTELA, S.L.	36.788,06	S	Aloxamento
B28062339	PRAXAIR ESPAÑA, S.L.	270.632,11	SB	Gases
B27021237	PRELO, S. L. -PAPELERIA TECNICA-	20.660,96	SB	Imprenta
A28687259	PRODUCTOS DE INSTRUMENTACIÓN, S.A.	41.544,79	SB	Equipamento científico de laboratorio
A15636467	PROFESSIONAL TRAINING	22.660,00	S	Tecnoloxía, informática e comunicacións
B63699631	PROMEGA	64.616,54	SB	Equipamento científico de laboratorio
A28430882	PROSEGUR COMPAÑIA DE SEGURIDAD, S.A.	1.337.954,41	S	Vixiancia e seguridade
B15626237	PROSPECTIVA Y ANALISIS ARQ SL	37.098,02	S	Consultoría
A32032039	PROYECON	697.714,91	O	Obras e reparacións
B15556665	QED SYSTEMS	20.581,63	SB	Equipamento informático
GB254799511	QUEE'S UNIVERSITY	131.986,07	SB	Material bibliográfico
B15379167	R. COSTOYA SL	105.308,31	SB	Equipamento científico de laboratorio
B27161108	RADIO RECORD MONTAJES SL	125.856,30	S/O	Plantas coxeración. Mantemento. Obras
B70124102	RECURSOS TECNICOS ARTISTICOS SL (RT	18.592,07	S	Asistencia técnica
Q2820005C	REGISTRO DE LA PROPIEDAD INDUSTRIAL	19.185,24		Taxas
A28076420	REPSOL BUTANO SA	25.359,96	SB	Gases
B15110299	RESTAURANTE SAN CLEMENTE SL	29.552,42	S	Atencións protocolarias
B15388473	RESTAURANTE SANTIAGO DOS	38.888,50	S	Atencións protocolarias
B70306873	REXTAURO	19.672,24	S	Mantemento
B82080177	RICOH ESPAÑA SLU	207.479,28	SB	Sistemas de impresión
B61503355	ROCHE DIAGNOSTICS, S.L.	134.640,51	SB	Material de laboratorio
FR59452063407	RS2DREINVENT SYSTEMS FOR SCIENCE DI	37.240,80	S	Transportes
A08015646	S.E. DE CARBUROS METALICOS. S.A	75.267,40	S	Instalacións. Mantemento
R1500105J	SAN FRANCISCO HOTEL MONUMENTO	26.759,19	S	Atencións protocolarias
A15522766	SARPEL INGENIERÍA, S.A.	48.474,56	SB	Material eléctrico
A33117995	SATEC, S.A.	157.787,72	SB	Equipamento informático
B15134802	SBF, S.L.	92.688,77	SB	Equipamento informático
B63048540	SCHARLAB, S.L.	18.914,53	SB	Equipamento científico de laboratorio
A50001726	SCHINDLER	130.470,44	S	Ascensores. Mantementos
Q4718001C	SECRET. PUBLIC. UNIVERS. VALLADOLID	177.178,05		Libros
Q3018001B	SECRETAR.PUBLICA.UNIV. MURCIA	66.660,40		Libros
B95027900	SENSORNOR	21.624,74	SB	Equipamento. Seguridade
DE170926788	SEQUENOM	327.090,39	SB	Equipamento científico de laboratorio

Informe de Xestión 2011

A33011826	SERESCO	30.975,00	S	Aplicacións informáticas
B36445252	SERVI SUB BUEU	22.760,00	V	Cooperación en proxecto de investigación
J36551109	SERVIZOS CIENTIFICOS INTEGRALES S.	42.807,14	S	Mantemento instalacións
B03975042	SIDMAR	66.854,09	SB	Equipamento científico de laboratorio
A28006377	SIEMENS, S.A.	102.389,16	SB	Telecomunicacións
A79184115	SIGMA-ALDRICH QUIMICA, SA	454.768,86	SB	Equipamento científico de laboratorio
A11029279	SIGNE, S.A.	97.212,14	SB	Títulos
A80502511	SIMESP	32.275,06	SB	Equipamento informático
B70292628	SIMIS MOBILIARIO S.L	21.258,24	SB	Moblaxe e equipamento
IT04570800484	SISMEL EDIZIONI DEL GALLUZZO	18.052,32		Contribución edición actas
A15717606	SISTEMAS CORUÑA SA (VSM CANON)	18.170,89	S/SB	Sistemas de impresión
B15259765	SISTEMAS DE SEGURIDADE A-1, SL	398.559,98	SB/S	Sistemas de seguridade integral. Mantemento
B15799877	SISTEMAS PORTO CONTROL, S.L.	26.595,06	SB	Equipamento. Seguridade
B83230433	SMART IP SL	20.119,00	SB	Equipamento informático
G78950300	SOC.ESP.MEDICOS GEN.FAMILIA	18.000,00	C	Convenios e subvencións
A83052407	SOCIEDAD ESTATAL CORREOS Y TELEGRAF	230.004,30	S	Comunicacións
B15666290	SOCIEDADE XESTORA DE INTERESES DA U	427.007,76	V	Sociedade da USC
B36772234	SPETEL	27.221,42	SB	Equipamento informático
B36603363	SPICA	25.228,80	SB	Material audiovisual
B50632850	STI (SOLUCIONES TECNOLOGICAS INTEGR	29.844,70	SB	Equipamento científico de laboratorio
A80219462	STRAUMANN, S.A	185.437,43	SB	Equipamento científico de laboratorio
B70190756	SUMELEC GALICIA	74.899,54	SB	Material eléctrico
A48269195	SUMINISTRO URGENTE AL LABORATORIO	197.938,43	SB	Equipamento científico de laboratorio
B82868878	SUPERMICRO COMPUTER SPAIN SL	62.669,80	SB	Equipamento informático
B15633258	SUTEGA MOBILIARIO	62.407,25	SB	Moblaxe e equipamento
NL808377632B01	SWETS BLACKWELL BV	270.342,38	SB	Material bibliográfico
N00321101	SWETS INFORMATION SERVICES B.V.	301.781,27	SB	Material bibliográfico
B85671923	SYNERGIA	69.717,94	S	Deseño páxinas web
B27321926	TA TA TA COMUNICACION S.L	32.859,48	S	Deseño e impresión
B63091888	TECAN IBERICA INSTRUMENTACION , S.L	72.929,60	SB	Material de laboratorio
B27323765	TECNICA DENTAL STUDIO VP SL	28.320,74	SB	Equipamento científico de laboratorio
G36505774	TECNO ARTEL UTE USC	121.673,90	S	Rede de voz e datos. Mantemento
A28191179	TECNOCOM	332.091,23	S	Consultoría

B50583996	TECNOLOGIAS AGROECOLOGICAS, S.L.	18.540,16	SB	Equipamento agrario
A80644081	TELINDUS,SAU	436.927,94	S/SB	Comunicacións
B15654015	TESEC SANTIAGO SL	49.744,38	S	Congresos
DE129442088	THORLABS GMBH	18.848,96	SB	Equipamento científico de laboratorio
B46001897	THYSSENKRUPP ELEVADORES	26.202,70	S	Ascensores. Mantementos
A15056393	TORCULO ARTES GRAFICAS, S.A.	25.796,30	S	Reprografía
A58781402	TORRASPAPEL, SA	20.018,11	SB	Imprenta
A28476208	TRAG SA EMPRESA DE TRANS AGRARIA	270.256,82	O	Obras e reparacións
B27311562	UNICOPIA CAMPUS DE LUGO	48.361,29	S	Reprografía
B15791163	UNIDIXITAL SL	395.653,18	S	Edición dixital
B15678733	UNINOVA	85.090,00	V	Sociedade da USC
B82207275	UNION FENOSA MULTISERVICIOS	1.564.514,54	SB	Enerxía eléctrica
A82351867	UNIPAPEL TRASNFORMACION Y DISTRIBUC	18.444,00	SB	Material de oficina:imprenta, papelería
B64076482	UNIVERSAL PREVENCIÓN Y SALUD	198.712,61	S	Prevención de riscos
Q2818014I	UNIVERSIDAD COMPLUTENSE DE MADRID	42.435,20		Publicacións. Cursos
Q1132001G	UNIVERSIDAD DE CADIZ	75.240,40		Publicacións. Cursos
Q3918001C	UNIVERSIDAD DE CANTABRIA	143.135,40		Publicacións. Cursos
PE09175333	UNIVERSIDAD NACIONAL AGRARIA DE LA	48.242,00		Aportación anual
AR000074561	UNIVERSIDAD NACIONAL DE CORDOBA	233.597,28	C	Convenios e subvencións
Q6550005J	UNIVERSIDADE DA CORUÑA	24.014,26		Publicacións. Cursos
Q8650002B	UNIVERSIDADE DE VIGO	20.595,89		Publicacións. Cursos
Q0818001J	UNIVERSITAT DE BARCELONA	63.253,00		Publicacións. Cursos
Q6750002E	UNIVERSITAT DE GIRONA	143.973,00		Publicacións. Cursos
Q4618001D	UNIVERSITAT DE VALENCIA	69.147,60		Publicacións. Cursos
GB267329044	UNIVERSITY OF ABERDEEN	18.800,48		Gastos proxectos
A83174086	UTI IBERIA S.A.	39.209,89		Dereitos equipamento laboratorio
B70031091	VARICASU, S. L.	30.814,56	S	Mensaxería
B15646037	VENETA SYSTEM SANTIAGO, S.L.	20.386,09	SB	Equipamento informático
B60220191	VERTEX, TECHNICS S.L.	40.972,72	SB	Equipamento científico de laboratorio
B15268162	VESLA, S.L.	23.057,32	SB	Vestuario laboral
B27176932	VIAJES ALMAR,S.L.	72.996,44	S	Organización viaxes
A15040330	VIAJES ATLANTICO SA	101.640,66	S	Organización viaxes
B07012107	VIAJES BARCELÓ, SL	31.196,99	S	Organización viaxes

A28229813	VIAJES EL CORTE INGLES SA	119.299,55	S	Organización viaxes
B15033897	VIAJES GALITUR, S.L.	471.988,85	S	Organización viaxes
A07001415	VIAJES IBERIA	28.872,56	S	Organización viaxes
A15107535	VIAJES SANT-YAGO SA	507.198,61	S	Organización viaxes
A15472376	VIAJES TROTTA	47.759,08	S	Organización viaxes
A15021074	VIAJES VILORIA	55.616,21	S	Organización viaxes
A32025710	VIAJES PIÑA	76.599,02	S	Organización viaxes
44822410X	VILELA PUGA, VICTOR M.	69.017,43	O	Obras e reparacións
A80907397	VODAFONE	38.229,59	S	Comunicacións. Telefonía móbil
B08362089	VWR INTERNACIONAL EUROLAB SL.	293.864,25	SB	Equipamento científico de laboratorio
DE147359762	WALDNER	6.537.213,88	SB	Equipamento científico de laboratorio
A60631835	WATERS CROMATOGRAFIA SA	122.031,75	SB	Equipamento científico de laboratorio
GB731391743	WIMBA	66.865,88	SB	Licencias
G38033355	XIN, HU	22.135,94		Gastos funcionamento Oficina Beijing
S1511001H	XUNTA DE GALICIA	111.213,10		Anuncios. Subscricións
A28011153	ZARDOYA OTIS SA	18.817,66	S	Ascensores. Mantementos
B15034499	ZONDA VIAJES	87.853,87	S	Organización viaxes

**4. INVENTARIO DE BENS
MOBLES E INMOBLES**

4.1. INTRODUCCIÓN

En cumprimento do establecido no artigo 179 letra “c” dos estatutos da USC aprobados polo decreto 28/2004 do 22 de xaneiro e publicados no DOG nº 27 de data 9 de febreiro de 2004, transcríbense, de seguido, os datos relativos aos inventarios de bens inmobles e de bens mobles de titularidade da USC, con inclusión da valoración correspondente.

VALORES EN INVENTARIO

Anual: do 01/01/2011 a 31/12/2011

Agrupado por: Conta contable

CÓDIGO	DESCRICIÓN	Valores das fichas de inventario en activo	Valores das baixas definitivas no exercicio 2011	Valores de venda das baixas definitivas do exercicio 2011
206	APLICACIÓNS INFORMÁTICAS	338.283,55	0,00	0,00 €
214	MAQUINARIA E FERRAMENTA	5.648.541,03	28.214,19	0,00 €
215	INSTALACIÓNS TÉCNICAS	74.549,65	7.392,45	0,00 €
216	MOBLAXE	815.585,20	655.828,46	0,00 €
217	EQUIPOS PARA PROCESOS DE INFORMACIÓN	2.178.926,66	8.531.477,56	0,00 €
218	ELEMENTOS DE TRANSPORTE	27.970,99	45.159,16	0,00 €
219	OUTRO INMOBILIZADO MATERIAL	376.731,70	49.582,34	0,00 €
TOTAIS:		9.460.588,78	9.317.654,16	0,00 €

Acumulado a 31/12/2011

Agrupado por: Conta contable

CÓDIGO	DESCRICIÓN	Valores das fichas de inventario en activo	Valores das baixas definitivas no exercicio 2011	Valores de venda das baixas definitivas do exercicio 2011
203	PROPIEDAD INDUSTRIAL	87.911,95	0	0,00 €
206	APLICACIÓNS INFORMÁTICAS	9.380.838,51	0	0,00 €
210	TERREOS	35.326,61	0	0,00 €
214	MAQUINARIA E FERRAMENTA	119.566.472,90	28.214,19	0,00 €
215	INSTALACIÓNS TÉCNICAS	8.912.739,85	7.392,45	0,00 €
216	MOBLAXE	38.938.047,32	655.828,46	0,00 €
217	EQUIPOS PARA PROCESOS DE INFORMACIÓN	41.197.504,87	8.531.477,56	0,00 €
218	ELEMENTOS DE TRANSPORTE	1.563.101,74	45.159,16	0,00 €
219	OUTRO INMOBILIZADO MATERIAL	16.696.377,96	49.582,34	0,00 €
TOTAIS:		236.378.321,71	9.317.654,16	0,00 €

Anual: do 01/01/2011 a 31/12/2011

Agrupado por: Familia

CÓDIGO	DESCRICIÓN	Valores das fichas de inventario en activo	Valores das baixas definitivas no exercicio 2011	Valores de venda das baixas definitivas do exercicio 2011
	ELEMENTOS DE	1.563.101,74	45.159,16	0,00 €
	ELEMENTOS PENDENTES	1.949.290,13	2.641,60	0,00 €
	EQUIPAMENTO	58.938.754,78	9.207.588,86	0,00 €
	INMOBILIZADO	9.468.750,46	0,00	0,00 €
	INSTALACIÓNS	10.923.776,90	31.810,32	0,00 €
	MAQUINARIA E	1.222.767,11	90,15	0,00 €
	MATERIAL CIENTÍFICO E	117.573.448,02	19.346,95	0,00 €
	MOBLAXE	34.738.432,57	11.017,12	0,00 €
TOTAIS:		236.378.321,71	9.317.654,16	0,00 €

Acumulado a 31/12/2011
Agrupado por: Familia

CÓDIGO	DESCRICIÓN	Valores das fichas de inventario en activo	Valores das baixas definitivas no exercicio 2011	Valores de venda das baixas definitivas do exercicio 2011
	ELEMENTOS DE	1.563.101,74	45.159,16	0,00 €
	ELEMENTOS PENDENTES	1.949.290,13	2.641,60	0,00 €
	EQUIPAMENTO	58.938.754,78	9.207.588,86	0,00 €
	INMOBILIZADO	9.468.750,46	0,00	0,00 €
	INSTALACIÓNS	10.923.776,90	31.810,32	0,00 €
	MAQUINARIA E	1.222.767,11	90,15	0,00 €
	MATERIAL CIENTÍFICO E	117.573.448,02	19.346,95	0,00 €
	MOBLAXE	34.738.432,57	11.017,12	0,00 €
TOTAIS:		236.378.321,71	9.317.654,16	

Anual: do 01/01/2011 a 31/12/2011
Agrupado por: Centro de custo

CÓDIGO	DESCRICIÓN	Valores das fichas de inventario en activo	Valores das baixas definitivas no exercicio 2011	Valores de venda das baixas definitivas do exercicio 2011
0000	ALMACÉN DA UNIVERSIDADE	321,36	0	0,00 €
1111	UNIVERSIDADE DE SANTIAGO	42	184.222,29	0,00 €
2002	CENTRO DE INVESTIGACIÓN EN QUÍMICA BIOLÓXICA	227.290,50	0	0,00 €
2003	CENTRO DE INVESTIGACIÓN EN MEDICINA	16.644,09	0	0,00 €
2101	DEPART. DE DEREITO PUBLICO E TEORIA DO EST	11.142,25	14.441,73	0,00 €
2102	DEPART. DE DEREITO MERCANTIL E DO TRABALLO	7.774,24	6.419,07	0,00 €
2103	DEPART. DE DEREITO COMUN	19.423,53	5.833,64	0,00 €
2104	DEPART. DE DEREITO PUBLICO ESPECIAL	4.695,66	1.502,80	0,00 €
2105	DEPART. DE SOCIOLOXÍA E CIENCIA P. E DA ADMON.		593,2	0,00 €
2106	DEPART. DE HISTORIA E INSTITUCIONS ECONOM.	2.323,02	2.122,17	0,00 €
2107	DEPART. DE ECONOMIA APLICADA	3.314,17	6.351,77	0,00 €
2108	DEPART. DE FUNDAMENTOS DA ANALISE ECONOM.	6.083,12	927,58	0,00 €
2109	DEPART. DE ECONOMIA FINANC.E CONTABILIDADE	1.491,53	2.224,81	0,00 €
2110	DEPART. DE ORGANIZACION DE EMPRESAS	8.968,93	1.058,31	0,00 €
2111	DEPART. DE BIOQUIMICA E BIOLOXIA MOLECULAR	3.183,05	585,97	0,00 €
2112	DEPART. DE MICROBIOLOXIA E PARASITOLOXIA	66.037,30	9.124,28	0,00 €
2113	DEPART. DE FISIOLOXIA	39.446,92	5.952,51	0,00 €
2114	DEPART. DE EDAFOLOXIA E QUIMICA AGRICOLA	26.434,73	7.555,47	0,00 €
2115	DEPART. DE BIOLOXIA FUNDAMENTAL	45,58	0	0,00 €
2116	DEPART. DE BIOLOXIA ANIMAL	82.128,51	1.556,62	0,00 €
2117	DEPART. DE BIOLOXIA VEXETAL	6.383,06	1.932,25	0,00 €
2118	DEPART. DE PSIQUIATRIA,RADIOL.E SAUDE PUBLICA	1.458,35	2.403,45	0,00 €
2119	DEPART. DE CIRURXIA	1.401,29	6.974,51	0,00 €
2120	DEPART. DE CIENCIAS MORFOLÓXICAS	11.295,63	2.564,20	0,00 €
2121	DEPART. DE PEDIATRIA	2.606,86	3.610,60	0,00 €
2122	DEPART. DE FILOLOXIA GALEGA	572,65	6.769,57	0,00 €
2124	DEPART. DE LITERATURA ESPAÑOLA, TEORÍA. DA	4.069,72	961,62	0,00 €
2125	DEPART. DE FILOLOXIA INGLESA		10.793,88	0,00 €
2126	DEPART. DE LATIN E GREGO		2.761,96	0,00 €
2127	DEPART. DE PSICOLOXIA CLINICA E PSICOBIOLOG.	25.925,50	11.472,34	0,00 €
2128	DEPART. DE PSICOLOXIA EVOLUTIVA E DA EDUC.	3.622,78	7.441,67	0,00 €

2129	DEPART. DE FILOSOFIA E ANTROPOLOXIA SOCIAL	260,05	730,63	0,00 €
2130	DEPART. DE DIDACTICA E ORGANIZAC. ESCOLAR	7.725,35	3.886,75	0,00 €
2131	DEPART. DE TEORIA E HISTORIA DA EDUCACION	30.467,93	2.187,69	0,00 €
2132	DEPART. DE PSICOLOXIA SOCIAL, BÁSICA E	10.314,15	2.926,76	0,00 €
2133	DEPART. MÉTODOS DE INVESTIG. E DIAGNÓSTICO	3.060,74	9.291,11	0,00 €
2134	DEPART. DE FISICA APLICADA	9.599,27	13.907,56	0,00 €
2135	DEPART. DE FISICA DA MATERIA CONDENSADA	42.388,37	0	0,00 €
2136	DEPART. DE FISICA DE PARTICULAS	23.942,72	28.027,64	0,00 €
2137	DEPART. DE HISTORIA DA ARTE	26.627,84	1.863,13	0,00 €
2138	DEPART. DE HISTORIA I	12.458,27	13.522,61	0,00 €
2139	DEPART. DE HISTOR.MEDIEVAL E MODERNA	2.681,84	0	0,00 €
2140	DEPART. DE XEOGRAFIA	1.332,34	2.046,67	0,00 €
2141	DEPART. DE ANALISE MATEMATICA	26.771,62	2.814,12	0,00 €
2142	DEPART. DE MATEMATICA APLICADA	35.232,13	6.928,91	0,00 €
2143	DEPART. DE ALXEBRA	13.144,63	0	0,00 €
2144	DEPART. DE XEOMETRIA E TOPOLOXIA	10.746,97	0	0,00 €
2145	DEPART. DE ESTADISTICA E INVEST. OPERATIVA	4.402,02	580,29	0,00 €
2146	DEPART. DE QUIMICA INORGANICA	44.597,95	6.397,68	0,00 €
2147	DEPART. DE QUIMICA FISICA	155.964,71	5.583,39	0,00 €
2148	DEPART. DE QUIMICA ORGANICA	80.225,13	6.949,20	0,00 €
2149	DEPART. DE ENXEÑERIA QUIMICA	460,59	881,6	0,00 €
2150	DEPART. DE QUIMICA ANALIT.NUTRICION E BROM.	139.490,09	10.473,10	0,00 €
2151	DEPART. DE ELECTRONICA E COMPUTACION	4.852,85	64.972,22	0,00 €
2152	DEPART. DE CIENCIAS DA COMUNICACIÓN	28.723,92	1.882,74	0,00 €
2153	DEPART. DE FARMACIA E TECNOLOXÍA	26.392,89	0	0,00 €
2154	DEPART. DE PRODUCCIÓN VEXETAL	50.841,19	5.030,63	0,00 €
2155	DEPART. DE HISTORIA CONTEMPORÁNEA E DE	25.779,17	0	0,00 €
2157	DEPART. DE DIDACTICA, LINGUA E A LITERATURA E	166,19	1.586,66	0,00 €
2158	DEPART. DE DIDACTICA DA EXPRESION MUSICAL	2.366,35	597,4	0,00 €
2160	DEPART. DE DIDACTICA DAS CIENCIAS EXPERIM.	3.216,22	0	0,00 €
2161	DEPART. DE ENFERMERIA	2.657,07	0	0,00 €
2162	DEPART. DE LÓXICA E FILOSOFÍA MORAL	3.930,26	4.547,18	0,00 €
2163	DEPART. DE FARMACOLOXIA	67.259,36	10.166,66	0,00 €
2165	DEPART. DE MÉTODOS CUANTITATIVOS PARA A	5.209,48	2.041,00	0,00 €
2166	DEPART. DE MEDICINA	1.656,55	2.154,62	0,00 €
2167	DEPART. DE PATOLOXIA ANIMAL	11.083,05	2.980,01	0,00 €
2168	DEPART. DE OBSTETRICIA E XINECOLOXIA	33,05	0	0,00 €
2169	DEPART. DE ENXEÑERIA AGROFORESTAL	243.208,77	5.320,17	0,00 €
2173	DEPART. DE ANATOMIA E PRODUCCION ANIMAL	557,49	1.806,65	0,00 €
2174	DEPART. DE ANATOMIA PAT. E C.FORENSES	48.828,35	2.587,38	0,00 €
2177	DEPART. DE DERMATOLOXÍA E	99,7	0	0,00 €
2178	DEPART. DE ESTOMATOLOXÍA	110.049,14	0	0,00 €
2179	DEPART. DE XENÉTICA	18.332,83	0	0,00 €
2180	DEPART. DE BIOLOXÍA CELULAR E ECOLOXÍA	20.816,97	0	0,00 €
2181	DEPART. DE SOCIOLOXÍA	113	0	0,00 €
2183	DEPART. DE BOTÁNICA	5.932,39	0	0,00 €
2184	DEPART. DE FISIOLOXÍA VEXETAL	19.190,99	0	0,00 €
2185	DEPART. DE CIENCIAS CLÍNICAS VETERINARIAS	15.916,41	0	0,00 €
2200	REDE DE INFRAS. DE APOIO A INVESTIGACIÓN E O	150	0	0,00 €
2201	ÁREA DE ANIMAIS DE EXPERIMENTACIÓN	4.135,74	0	0,00 €
2203	ÁREA DE RADIOISOTOPOS E PROTECCIÓN	310,18	0	0,00 €
2204	UNIDADE DE SOPRADO DE VIDRIO E CUARZO	869,9	0	0,00 €
2210	UNIDADE DE ESPECTROSCOPIA IR- RAMAN	1.725,00	0	0,00 €
2215	ÁREA DE MICROSCOPIA ELECTRÓNICA	3.847,64	3.673,98	0,00 €

2216	UNIDADE DE ESPECTROMETRÍA DE MASAS	276.789,35	0	0,00 €
2222	UNIDADE DE RESONANCIA MAGNÉTICA NUCLEAR	3.734,87	0	0,00 €
5010	FACULTADE DE BIOLOXÍA	158.110,71	245.470,33	0,00 €
5011	FACULTADE DE CIENCIAS	781.478,66	195.663,37	0,00 €
5012	FACULTADE DE CIENCIAS DA COMUNICACIÓN	36.593,51	3.897,42	0,00 €
5013	FACULTADE DE ADMINISTRACIÓN E DIRECC. DE	26.318,98	6.342,06	0,00 €
5014	FACULTADE DE CIENCIAS POLÍTICAS	11.885,73	56.548,28	0,00 €
5015	FACULTADE DE CIENCIAS ECONÓMICAS E EMPRS.	97.721,36	291.932,98	0,00 €
5016	FACULTADE DE CIENCIAS DA EDUCACIÓN	147.464,31	14.378,45	0,00 €
5020	SEGUNDO CICLO EMPRESARIAIS		1.342,33	0,00 €
5025	FACULTADE DE DEREITO	59.228,61	213.657,90	0,00 €
5035	FACULTADE DE FARMACIA	159.695,01	443.414,89	0,00 €
5040	FACULTADE DE FILOLOXÍA	128.850,71	315.564,53	0,00 €
5045	FACULTADE DE FILOSOFÍA	1.874,61	301.372,63	0,00 €
5050	FACULTADE DE FÍSICA	400.842,20	906.608,55	0,00 €
5053	FACULTADE DE HUMANIDADES	1.140,69	20.395,52	0,00 €
5055	FACULTADE DE MEDICINA E ODONTOLOXÍA	168.718,94	856.916,44	0,00 €
5060	FACULTADE DE MATEMÁTICAS	43.949,97	271.254,35	0,00 €
5064	FACULTADE DE PSICOLOXÍA	122.402,35	188.020,32	0,00 €
5065	FACULTADE DE QUÍMICA	22.605,21	643.024,81	0,00 €
5070	FACULTADE DE VETERINARIA	46.396,80	432.817,18	0,00 €
5075	FACULTADE DE XEOGRAFÍA E HISTORIA	14.616,50	235.776,89	0,00 €
5240	ESCOLA POLITÉCNICA SUPERIOR	22.295,55	386.973,52	0,00 €
5250	ESCOLA TÉCNICA SUPERIOR DE ENXEÑERÍA	278.722,68	1.153,34	0,00 €
5413	ESCOLA UNIVERSITARIA DE FORMACIÓN DO	21.554,32	51.762,27	0,00 €
5418	ESCOLA UNIVERSITARIA DE RELACIÓNS LABORAIS	44.375,56	10.420,30	0,00 €
5423	ESCOLA UNIVERSITARIA DE EMPRESARIAIS LUGO		118.079,42	0,00 €
5431	ESCOLA UNIVERSITARIA DE ENFERMERÍA SANTIAGO	35.511,88	57.799,13	0,00 €
5470	ESCOLA UNIVERSITARIA DE ÓPTICA	34.686,74	2.112,62	0,00 €
5501	CENTRO DE POSTGRAO (CPG)	2.229,36	6.432,33	0,00 €
5502	CENTRO DE TECNOLOXÍAS PARA A APRENDIZAXE		1.508,24	0,00 €
6010	INSTITUTO DE CIENCIAS DA EDUCACIÓN (ICE)	1.256,74	31.494,88	0,00 €
6015	INST. DE ESTUDIOS E DESENV. DE GALICIA (IDEGA)	11.815,66	62.333,33	0,00 €
6020	CENTRO DE LINGUAS MODERNAS (CLM)	10.024,59	564,95	0,00 €
6025	INSTITUTO DA LINGUA GALEGA (ILG)	12.929,75	70.420,60	0,00 €
6030	INSTITUTO DE CRIMINOLOXÍA	395,39	7.507,64	0,00 €
6035	INSTITUTO DE CERÁMICA	21.192,52	0	0,00 €
6040	INSTITUTO DE CIENCIAS FORENSES "LUI	15.529,05	10.322,05	0,00 €
6045	INSTITUTO DE INVESTIGACIÓN E ANÁLISES	25.706,87	7.775,62	0,00 €
6050	INSTITUTO DE CIENCIAS NEUROLÓXICAS		1.009,70	0,00 €
6055	INSTITUTO DE DEREITO INDUSTRIAL	1.022,52	1.919,96	0,00 €
6065	INSTITUTO DE INVESTIGACIÓNS TECNOLÓXICAS	32.384,47	25.756,45	0,00 €
6070	INSTITUTO DE MATEMÁTICAS	34,14	0	0,00 €
6075	INSTITUTO DE ACUICULTURA	10.924,09	263,2	0,00 €
6080	INSTITUTO DE FARMACIA INDUSTRIAL	9.347,97	0	0,00 €
6090	INSTITUTO DE ORTOPEDIA E BANCO TECIDOS	725,69	0	0,00 €
6095	INST. DE BIODIV. AGRARIA E DESENV. RURAL	9.943,08	0	0,00 €
6510	ESCOLA PRÁCTICA XURÍDICA	8.724,74	0	0,00 €
7010	BIBLIOTECA XERAL	67.757,69	80.423,43	0,00 €
7011	BIBLIOTECA INTERCENTROS CAMPUS LUGO	6.943,46	11.329,09	0,00 €
7012	BIBLIOTECA CONCEPCIÓN ARENAL	429,59	0	0,00 €
7015	ARQUIVO HISTÓRICO	3.899,59	25.450,58	0,00 €
7020	SERVIZO DE MEDIOS AUDIOVISUAIS (SERVIMAV)	12.288,29	9.933,21	0,00 €
7025	SERVIZO DE PUBLICACIÓNS E INTERCAMBIO	4.137,87	7.315,49	0,00 €

7030	CENTRO DE INNOVACIÓN E TRANSF. DE TECNOL.		22.733,07	0,00 €
7031	ÁREA DE XESTIÓN E VALORIZACIÓN DE I+D+I	4.740,52	0	0,00 €
7035	CENTRO DE INNOVACIÓN E TRANSF. DE TEC. LUGO	14.435,51	0	0,00 €
7040	OBSERVATORIO ASTRONÓMICO "RAMÓN MARÍA	645,76	7.957,40	0,00 €
7050	MUSEO DE HISTORIA NATURAL "LUIS IGLESIAS"	38.484,05	8.405,03	0,00 €
7055	CENTRO DE ESTUDIOS AVANZADOS	520,42	0	0,00 €
7060	ESTACIÓN BIOLOXÍA MARIÑA DA GRAÑA	19.445,29	0	0,00 €
7061	ESTACIÓN HIDROBIOLOXÍA "ENCORO DO CON"	10.701,76	747,35	0,00 €
7062	ESTACIÓN DE BIOLOXÍA DO COUREL	11.565,12	0	0,00 €
7065	OFICINA DE INVESTIGACIÓN E TECNOLOXÍA		2.018,66	0,00 €
7505	ÁREA TECNOLOXÍA DA INFORMACIÓN	736.117,48	5.261,52	0,00 €
7510	IMPRESA UNIVERSITARIA	8.757,92	64.947,40	0,00 €
7515	SERVIZOS INFORMÁTICOS (SEIN)		335.530,32	0,00 €
7525	OFICINA DE ARQUITECTURA E URBANISMO (OUA)		6.656,65	0,00 €
7530	SERVIZO DE MANTEMENTO		0	0,00 €
7532	UNIDADE DE INFRAESTRUTURAS - LUGO	42,74	0	0,00 €
7533	UNIDADE DE MANTEMENTO E SEGURIDADE	1.363,23	0	0,00 €
7535	ESCOLA INFANTIL BREOGÁN	1.911,21	0	0,00 €
7540	ÁREA DE DEPORTES	60.252,13	20.804,10	0,00 €
7565	GABINETE DE COMUNICACIÓN		30,05	0,00 €
7570	SERVIZO DE NORMALIZACIÓN LINGÜÍSTICA	633,49	0	0,00 €
7610	COLEXIO MAIOR FONSECA	168,09	3.209,40	0,00 €
7615	COLEXIO MAIOR RODRÍGUEZ CADARSO	456,31	1.472,47	0,00 €
7620	COLEXIO MAIOR SAN CLEMENTE	518,53	0	0,00 €
7630	RESIDENCIA UNIVERSITARIA BURGO DAS NACIÓNS	395,39	52.854,04	0,00 €
7635	RESIDENCIA UNIVERSITARIA MONTE DA CONDESA	395,39	158.799,33	0,00 €
7640	RESIDENCIA UNIVERSITARIA XESÚS DE BAL E GAI	1.478,02	6.148,35	0,00 €
8010	OFICINA REITOR	819,88	0	0,00 €
8011	VCR. DE RESPONSABILIDADE SOCIAL E CALIDADE	554,55	7.358,14	0,00 €
8014	VICERREITORIA DE ECONOMÍA E INFRAESTRUTURAS	2.708.907,33	1.680,90	0,00 €
8015	VCR. DE TECNOLOXÍAS E INFRAESTRUTURAS		7.103,16	0,00 €
8017	VCR. DE RELACIÓNS EXTERIORES E INTERNACIONAL	2.042,83	0	0,00 €
8020	VCR. COORDENACIÓN E PLANIFICACIÓN CAMPUS	8.802,24	19.037,09	0,00 €
8023	VCR. DE ESTUDANTES E FORMACIÓN CONTINUA	66.923,70	0	0,00 €
8024	VCR. DE ESTUDANTES, CULTURA E FORMACIÓN	22.592,37	0	0,00 €
8025	VCR. ORDENACIÓN ACADÉMICA E TITULACIÓNS		2.242,07	0,00 €
8026	VCR. DE PERSOAL DOCENTE E INVESTIGADOR		780,86	0,00 €
8035	VCR. DE EXTENSIÓN UNIVERSITARIA, CULTURA E	695,39	12.856,60	0,00 €
8040	VCR. DE ESTUDIANTES E RELACIÓNS		21.652,30	0,00 €
8041	VCR. DE COMUNIDADE UNIVERS. E COMPROMISO		4.285,29	0,00 €
8045	VCR. DE ECONOMÍA E FINANCIAMENTO		152.615,65	0,00 €
8050	VCR. DE INVESTIGACIÓN E INNOVACIÓN	88.196,20	567.745,53	0,00 €
8055	VCR. DE COMUNICACIÓN E PROXECCIÓN EXTERIOR		1.559,02	0,00 €
8060	SECRETARÍA XERAL	41.049,42	8.452,40	0,00 €
8070	CONSELLO SOCIAL	9.904,48	22.829,44	0,00 €
8075	XERENCIA	177.222,29	11.971,66	0,00 €
8110	VICEXERENCIA LUGO	6.705,30	152,46	0,00 €
8140	SERVIZO DE XESTIÓN ECONÓMICA	1.662,37	606.791,46	0,00 €
TOTAIS:		9.460.588,78	9.317.654,16	0,00 €

4.2. RELACIÓN VALORADA DO INVENTARIO DE BENS MOBLES E INMOBLES

CAMPUS	EDIFICIO/Enderezo	Estudos/uso	cód.	Nº inv.	Cód. corp	Sup. constr.	Ano de constr.	Últimas reformas	Valor catastro	V.mercado (en €)	Costo reposición (en €)
Santiago	Facultade de Medicina, Rúa San Francisco 1	Medicina	SH	1001	00055	21.176	1924	1995	3.279.000,00	12.950.634,00	23.709.928,00
Santiago	Animalario da Facultade de Medicina	Medicina (animalario)	SH	1002	00135	85	1967			9.290,00	14.869,00
Santiago	Estomatoloxía. Rúa de Carretas s.n.	Odontoloxía	SH	1003	00245	5092	1985	1992	1.773.140,00	1.823.949,00	2.386.018,00
Santiago	Xeografía e Historia. Praza Universidade, 1	Xeografía e Historia	SH	1004	00040	13414	1798	1994	2.514.227,00	7.533.387,00	15.018.685,00
Santiago	Cafetería da Facultade de Xeografía e Historia	Xeografía e Hª (Cafetería)	SH	1005	00125	206	1965			43.307,00	64.867,00
Santiago	Instituto da Lingua Galega. Praza da Universidade	Lingua Galega	SH	1006	00025	1091	1650	1994	441.494,00	824.218,00	1.221.509,00
Santiago	Arquivo Histórico Universitario. Casas Reais	Arquivos	SH	1007	00050	2.202	1919	1985	406.156,00	994.950,00	1.482.384,00
Santiago	Pazo de Fonseca. Biblioteca Xeral. Praza de Fonseca.	Biblioteca	SH	1008	00010	8422	1500	1995	3.264.029,00	5.183.470,00	10.445.368,00
Santiago	Pazo de San Xerome. Rectorado. Praza do Obradoiro.	S. Administrativos	SH	1009	00020	2874	1600	1995	1.373.486,00	2.291.845,00	3.217.806,79
Santiago	Casa da Balconada. Servizos Administrativos. Rúa Nova	S. Administrativos	SH	1010	00030	2794	1750	1989	169.312,00	1.686.396,00	2.085.494,00
Santiago	Casa da Concha. Consello Social. Rúa da Conga	S. Administrativos	SH	1011	00015	931	1600	1985	176.466,00	573.516,00	716.628,00
Santiago	Igrexa da Compañía	S. Relixiosos	SH	1012	00035	1160	1750	1995	98.337,00	2.477.763,00	3.246.920,00
Santiago	Edificio fde. Filosofía. Praza Mazarelos, 1	I.C.E., C.I.U.G.	SH	1013		8.205	1800	1992	1.315.058,00	2.370.200,00	4.776.261,00
Santiago	Residencia Universitaria Burgo das Nacións (Mód. I/II)	Residencias	SN	2001	00270	12700	1988	1993	14.748.260,00	5.163.693,00	6.220.932,00
Santiago	Residencia Universitaria Burgo das Nacións (Mód. III/IV)	Residencias	SN	2002	00285	6.304	1992			2.829.675,00	3.365.607,00
Santiago	Edificio caldeiras e Almacén. Burgo das Nacións	Residencias	SN	2003	00130	100	1965	1995		104.423,00	125.059,00
Santiago	Facultade de Ciencias da Información. Burgo Nacións	Estudios comunicación	SN	2004	00045	11.914	2000		9.267.508,00	12.020.242,00	12.020.242,00
Santiago	Enfermería , Maxisterio, anexa EXB	Enfermería, maxisterio	SN	2005	00160	16.381	1975	1997	6.943.577,00	3.187.562,00	5.627.559,00
Santiago	Fde de C. Económicas e Empresariais. Avda Juan XXIII	Éconómicas/Empresa	SN	2006	00165	16.762	1975	1993	4.702.441,00	6.684.000,00	8.608.000,00
Santiago	Facultade de Filoloxía. Burgo das Nacións	Estudios Filoloxía	SN	2007	00280	19.340	1990		8.453.134,00	7.395.302,00	8.947.934,00
Santiago	Facultade de Química. Avda das Ciencias	Ciencias Químicas	SS	3001	00120	14958	1962	1995	205.065,00	9.377.302,00	12.658.367,00
Santiago	Facultade de Farmacia. Avda das Ciencias	Farmacia	SS	3002	00150	21789	1972	1995	4.305.936,00	4.026.244,00	7.160.398,00
Santiago	Facultade de Dereito. Campus Sur	Dereito	SS	3003	00175	15312	1977	1995	5.425.740,00	5.092.866,00	7.468.735,00
Santiago	Facultade de Matemáticas. Campus Sur	Matemáticas	SS	3004	00210	9379	1983	1989	5.870.843,00	1.633.614,00	2.756.512,00
Santiago	Facultade de Bioloxía. Campus Sur	Bioloxía	SS	3005	00205	13381	1983	1997		2.770.475,00	4.360.150,00
Santiago	Animalario de Bioloxía. Campus Sur	Bioloxía	SS	3006	00260	270	1987			43.062,00	60.462,00
Santiago	Invernadeiro de Bioloxía. Campus Sur	Bioloxía	SS	3007	00265	190	1987			15.984,00	19.942,00
Santiago	Facultade de Física. Campus Sur	Física	SS	3008	00255	6807	1986	1989	2.818.423,00	2.438.521,00	3.203.509,00
Santiago	Animalario Xeral. Estrada de San Lorenzo s.n.	Servizos	SS	3009	00215	453	1984			95.969,00	127.342,00
Santiago	Observatorio Astronómico. Campus Sur	Astronomía	SS	3010	00065	537	1943			241.749,00	319.408,00
Santiago	Pavillón de Estudiantes. Campus Sur	Servizos comunidade	SS	3011	00250	3425	1985	1991	3.363.822,00	1.148.496,00	1.557.859,00
Santiago	Auditorio. Campus Sur.	Servizos comunidade	SS	3012	00060	1436	1942		590.452,00	344.040,00	703.407,00
Santiago	Pavillón de Servizos. Campus Sur	Servizos comunidade	SS	3013		3.102	1982	1992	1.581.147,00	1.107.559,00	1.454.774,00
Santiago	Edificio Gradín. Campus Sur	Servizo de Publicaciones	SS	3014	00190	429	1979			58.732,00	120.082,00
Santiago	Capela. Campus Sur	Servizos relixiosos	SS	3015	00075	363	1953			67.788,00	127.006,00
Santiago	Edificio de Almacén-Mantemento. Estrada S. Lourenzo	Almacén-Mantemento	SS	3016	00070	2400	1953	1990	632.285,00	562.921,00	740.261,00

Informe de Xestión 2011

Santiago	Gardería Universitaria. Campus Sur	Servizos á comunidade	SS	3017	00145	1380	1972		395.061,00	386.819,00	579.406,00
Santiago	Colexio Maior San Clemente. Pr. Rodríguez Cadarso s.n.	Servizos	SS	3018	00110	2666	1953	1991	540.413,00	904.140,00	1.399.180,00
Santiago	Colexio Maior Rodríguez Cadarso. Pr. R. Cadarso s.n.	Servizos	SS	3019	00105	2762	1953	1991	540.413,00	879.771,00	1.449.563,00
Santiago	Colexio Maior Fonseca	Servizos	SS	3020	00100	4576	1953	2000	1.480.244,00	1.639.215,00	2.455.339,00
Santiago	Chalet 1 , Campus sur.	Servizos	SS	3021	00080	438	1953			154.724,00	214.543,00
Santiago	Chalet 2 , Campus sur	Servizos	SS	3022	00085	325	1953			99.177,00	159.196,00
Santiago	Chalet 3, campus sur	Servizos	SS	3023	00090	325	1953	1994		99.177,00	159.196,00
Santiago	Servizos de Arquitectura e Urbanismo. Chalet 4	Servizos	SS	3024	00095	438	1953	1994		155.107,00	214.543,00
Santiago	Edificio vivendas funcionarios. Avda das Ciencias	Servizos á comunidade	SS	3025	00140	3158	1969	1995	653.140,00	730.972,00	1.000.306,00
Santiago	Estadio de Atletismo. Campus Sur	Deporte Universitario	SS	3026	00115	3235	1953	1996	2.255.009,00	369.022,00	617.093,00
Santiago	Campo de Fútbol. Campus Sur	Deporte Universitario	SS	3027	00185	176	1953	1979	1.112.708,00	22.029,00	33.997,00
Santiago	Piscina cuberta	Deporte Universitario	SS	3028	00155	3172	1972	1991	377.991,00	1.006.486,00	1.123.311,00
Santiago	Pavillón Polideportivo	Deporte Universitario	SS	3029	00195	3466	1981	1994	11.026.604,00	1.001.579,00	1.016.973,00
Santiago	Pista o aire libre	Deporte Universitario	SS	3030	00180	228	1977	1992	543.544,00	22.285,00	22.679,00
Santiago	Facultade de Pedagogía. Campus Sur	Pedagogía	SS	3032	00235	3345	1998		3.726.501,00	1.019.843,00	1.347.457,00
Santiago	Instituto de Investigación I	Investigación	SS	3033	00290	1990	1997		743.838,00	1.547.606,00	1.547.606,00
Santiago	Instituto de Investigación II	Investigación	SS	3034	00295	1990	1997		743.838,00	1.547.606,00	1.547.606,00
Santiago	Instituto de Investigación III	Institutos de Investigación	SS	3035	00300	1990	1997		743.838,00	1.547.606,00	1.547.606,00
Santiago	Edificio de apoio á investigación. Campus Sur	Apoio á investigación	SS	3036		2.654	2000		903.108,00	2.208.371,00	2.208.371,00
Santiago	Enxeñería Química 1ª fase. Campus Sur	Enxeñería Química	SS	3038		6557	2000			2.130.588,00	2.130.588,00
Santiago	Enxeñería Química fases II e III	Enxeñería Qª	SS	3038		8.563	2003			5.121.000,00	5.121.000,00
Santiago	Fde. de Psicoloxía e C. Educaciòn. Campus Sur	Psicoloxía/C.E.	SS	3039	00225	9.481	1985	1997	3.666.295,00	2.024.781,00	2.451.588,00
Santiago	Fde. Ciencias Políticas, Campus Sur	Políticas, Relacións labor.	SS	3040	00170	9.816	1987	1999	2.635.570,00	1.853.778,00	2.271.786,00
Santiago	Edificio Bosque da Condesa. Campus sur	Colexio, Optica, Arqueol...	SS	3041	00220	26.942	1984		1.092.185,00	11.078.000,00	14.153.000,00
Santiago	Facultade de Psicoloxía. Campus sur.	Psicoloxía	SS	3042	00230	4.956	1999		1.850.004,00	1.289.014,00	1.699.091,00
Santiago	Biblioteca de Ciencias Xurídicas e Sociais	Biblioteca	SS	3043		7.646	2002		2.541.147,00	1.332.000,00	1.332.000,00
Santiago	Casa E. Fdez de la Vega (Ed. Simeón)	Servizos	SH	1014	00051	1.403	1869		698.566,00	1.185.000,00	1.185.000,00
Santiago	Edificio Hospital de Galeras (Exento)	Asistencial	SN	2011		14.530	2004		3.679.623,00	4.507.590,00	6.763.143,00
Santiago	Edificio Almacén de residuos	Servizos	SS	3044		688	2004			551.253,00	551.253,00
Santiago	Edificio do Instituto de Cerámica	Investigación	SS	3045		2.997	2004			2.761.775,00	2.761.775,00
Santiago	Centrais de coxeneración	Servizos	S.S.	3055		250	2005			3.735.046,00	3.735.046,00
Santiago	Edificio de investigación Emprendia "NEXUS".	Investigación	S:S:	3049		3.447	2007			3.804.055,00	3.804.055,00
Santiago	Edificio de investigación "CIBUS"	Investigación	S.S.	3051		14.652	2007			9.477.014,00	9.477.014,00
Santiago	Aulario campus da saúde	Docencia	S.S.	3053		5.240	2008			4.942.130,00	4.942.130,00
Santiago	Laboratorio de Radiofísica	Investigación	S.S.	3055		323	2009			444.493,00	444.493,00
Santiago	Heliporto campus da saúde	Servizos	S.S.	3052		1.190	2007			877.550,00	877.550,00
Santiago	Edificio investigación "CIQUS"	Investigación	S.S.	3056		6.141	2008			10.539.668,00	
Santiago	Edificio Investigación "CIMUS"	Investigación	S.S.	3057		12.945	2008			9.220.124,00	
Santiago	Edificio "Casa Europa"	Docencia	SN	2009		937	2000		182.209,00	1.138.049,00	1.138.049,00
Santiago	Centro Estudios Avanzados	Investigación	SN	2010		1.728	2003		61.087,00	2.235.477,00	2.235.477,00
Santiago	Museo de Historia Natural Luis Iglesias	Museo	SN	2011		3.482	2011			3.482.234,58	3.482.234,58

Informe de Xestión 2011

OBRAS EN CURSO											
Santiago	Edificio Investigación "CITIUS"	Investigación	S.S	3058						2010	
Santiago	CEBEGA (investigación Medicina)	Investigación	S.S	3059						2012	
TOTALES CAMPUS DE SANTIAGO						427.612			125.851.187,00	204.245.298,58	245.340.528,37
EDIFICIO-ENDEREZO											
		Estudios	Nº	Invtº	Sup.m2	Ano C.	Uª ref.	Valor catastro (*)	Valor mercado (en €)	Custo reposición (en €)	
Lugo	Facultade de Veterinaria. Campus Universitario	Veterinaria	LU	4003	00535	28.133	1984	13.693.000,00	9.400.394,00	13.931.461,00	
Lugo	Pavillón clínicas veterinarias. Campus Universitario	Veterinaria	LU	4004	00565	1.849	1984		1.959.299,00	1.959.299,00	
Lugo	Escola de Maxisterio, Rúa Ramón Ferreiro s.n.	Maxisterio	LU	4005	00515	9.310	1956	1993	2.070.486,00	2.070.486,00	
Lugo	Escola de Maxisterio, instalacións deportivas	Deporte universitario	LU	4006		562	1956		108.182,00	108.182,00	
Lugo	Residencia Bal e Gay. Campus Universitario	Servizos comunidade	LU	4007	00545	4.151	1994		885.687,00	885.687,00	
Lugo	Escola Politécnica Superior. Pol. Fingoi	Varios	LU	4008	00540	17.295	1994	6.018.000,00	6.840.359,00	6.840.359,00	
Lugo	Facultade de Admon. e direcc. de empresas	Empresariais	LU	4010	00550	9.324	1997	2.767.000,00	5.594.858,00	5.594.858,00	
Lugo	Biblioteca Intercentros. Fingoi	Biblioteca	LU	4011	00560	11.130	1997	4.334.000,00	4.785.986,00	4.785.986,00	
Lugo	Facultade de Ciencias. Rúa Alfonso X	Química, Humanidades	LU	4012	00530	8.710	1983		2.792.446,00	2.792.446,00	
Lugo	Edificio Vicerrectorado (1ª fase). Praza de Pío XII	Varios	LU	4013		1.782	2002	190.000,00	665.000,00	665.000,00	
Lugo	Complexo docente Humanidades, Enfermería, R.Laborais	Varios	LU	4014		8.858	2002		1.190.000,00	1.190.000,00	
Lugo	Edificio "Lazareto", para Animalario	Veterinaria	LU	4015	00565	100	2004		30.050,00	30.050,00	
Lugo	Almacén de productos Químicos. R/Alfonso X	Varios	LU	4016		50	2005		57.724,00	57.724,00	
Lugo	Edificio Investigación "CACTUS"	Investigación	LU	4017		2566	2006		3.162.630,00	3.162.630,00	
Lugo	Aula de productos lácteos	Investigación	LU	4019		850	2008				
Lugo	Estación Agrobiolóxica O Courel	Investigación	LU	4018		930	2009		1.312.859,00	1.312.860,00	
Lugo	Edificio IBADER	Docencia/invest.	LU	4020		514	2009		601.367,00	601.367,00	
Lugo	Novo edificio laboratorios	Docencia/invest.	LU	4021		3997	2010		4.313.024,00		
Lugo	Edificio Vicerreitoría 2ª fase	Servizos	LU	4013		1407	2010				
OBRAS EN CURSO:											
Lugo	CETIL (AULA DE PRODUCTOS LÁCTEOS)	Investigación	LU	4023		697	2011				
TOTAL CAMPUS DE LUGO						112.215			27.002.000,00	45.770.351,00	45.988.395,00
OUTRAS LOCALIZACIÓNS :											
Ferrol	Cesión de uso: Casa nº1 en A Graña. Bioloxía Mariña	Investigación	CO	5000		461	2002	2003	0,00	0,00	
Ferrol	Casa nº 4 en A Graña. Bioloxía Mariña	Investigación	CO	5001		499	2002	2003	216.000,00	216.000,00	
Vigo	Casa en Alcabre (Vigo)	servizos	PO	5003		2080	1977		153.048,00	153.048,00	
Vilagarcía	Estacion Hidrobioloxica Rio Con	Investigación	PO	5004		712	2004		569.840,00	569.840,00	
TOTAL OUTRAS LOCALIZACIÓNS						3.752			938.888,00	938.888,00	

**ANEXO: EXECUCIÓN
ORZAMENTARIA**

ANEXO**EXECUCIÓN ORZAMENTARIA**

Os cadros que integran este anexo ofrecen a seguinte información:

Cadro	Información que recolle
1	Créditos definitivos por capítulo.
2	Créditos definitivos por grupos funcionais
3	Obrigas por grupos funcionais
4	Execución por Capítulos: I, III, IV, VIII e IX
5	Departamentos. Gastos segundo a natureza económica
6	Proxectos de investigación. Gastos segundo a natureza económica
7	Convenios de investigación. Gastos segundo a natureza económica
8	Infraestruturas de investigación. Gastos segundo a natureza económica
9	Capítulo II. Gastos segundo a natureza económica
10	Capítulo II. Agregado por áreas
11	Capítulo VI. Gastos segundo a natureza económica
12	Capítulo VI. Agregado por áreas
13.1	Resumo da actividade investigadora por centro (I)
13.2	Resumo da actividade investigadora por centro (II)
14	Resumo das operacións realizadas polos centros.

CADRO 1: CRÉDITO DEFINITIVO POR CAPÍTULO, Exercicio 2011

Centro	CAPÍTULO I	CAPÍTULO II	CURSOS E CONGRESOS	TOTAL CAPÍTULO II	CAPÍTULO III	CAPÍTULO IV	CAPÍTULO VI	CAPÍTULO VI INVESTIGAC.	TOTAL CAPÍTULO VI	CAP. VII	CAP. VIII	CAP. IX	TOTAIS
<u>Rede de Centros Singulares de Investigación</u>													
2002	Ciqus C. de Inv. en Qui. Biolóx. e Materiais Molec	2.600,00		2.600,00				2.670.216,98	2.670.216,98				2.672.816,98
2003	Cimus C. de Inv. en Medicina Molecular e	2.000,00		2.000,00				0,00	0,00				2.000,00
	Subtotais:	4.600,00		4.600,00				2.670.216,98	2.670.216,98				2.674.816,98
<u>Facultades Universitarias</u>													
5010	Facultade de Bioloxía	132.625,26	32.322,57	164.947,83			68.177,07	2.966.948,86	3.035.125,93				3.200.073,76
5011	Facultade de Ciencias	53.301,83	20.126,39	73.428,22			9.228,79	574.482,72	583.711,51				657.139,73
5012	Facultade de Ciencias da Comunicación	67.109,41	89.102,83	156.212,24		8.000,00	26.634,71	1.461.936,20	1.488.570,91				1.652.783,15
5013	Facultade de Administración e Direcc. de	66.017,39	46.494,38	112.511,77		15.400,00	19.355,24	253.548,31	272.903,55				400.815,32
5014	Facultade de Ciencias Políticas e Sociais	46.732,33	152.620,72	199.353,05			8.287,76	168.401,50	176.689,26				376.042,31
5015	Facultade de Ciencias Económicas e Emprs.	192.390,03	1.281.100,82	1.473.490,85			54.262,22	1.357.337,63	1.411.599,85				2.885.090,70
5016	Facultade de Ciencias da Educación	130.818,16	165.569,27	296.387,43			30.853,47	1.571.253,86	1.602.107,33				1.898.494,76
5025	Facultade de Dereito	102.176,68	926.829,10	1.029.005,78			53.987,48	861.490,20	915.477,68				1.944.483,46
5035	Facultade de Farmacia	136.179,81	140.057,05	276.236,86			78.037,10	5.748.206,37	5.826.243,47				6.102.480,33
5040	Facultade de Filoloxía	409.233,18	67.116,71	476.349,89			64.890,42	2.049.506,93	2.114.397,35				2.590.747,27
5045	Facultade de Filosofía	26.978,29	12.811,72	39.790,01			7.014,15	109.747,61	116.761,76				156.551,77
5050	Facultade de Física	146.209,78	58.400,01	204.609,79			28.076,81	8.079.485,51	8.107.562,32				8.312.172,11
5053	Facultade de Humanidades	24.260,20	15.048,63	39.308,83			6.846,53	141.970,57	148.817,10				188.125,93
5055	Facultade de Medicina e Odontoloxía	764.503,19	1.658.740,46	2.423.243,65			63.996,73	5.941.771,32	6.005.768,05				8.429.011,70
5060	Facultade de Matemáticas	147.649,21	52.712,29	200.361,50			12.537,02	2.329.436,68	2.341.973,70				2.542.335,20
5064	Facultade de Psicoloxía	80.847,31	101.448,92	182.296,23			25.295,30	1.491.140,69	1.516.435,99				1.698.732,22
5065	Facultade de Química	102.645,74	44.523,23	147.168,97			29.890,60	2.895.025,80	2.924.916,40				3.072.085,37
5070	Facultade de Veterinaria	125.180,45	43.444,50	168.624,95			31.737,29	4.341.327,40	4.373.064,69				4.541.689,64
5075	Facultade de Xeografía e Historia	136.646,04	145.990,89	282.636,93			14.321,68	1.754.194,83	1.768.516,51				2.051.153,44
	Subtotais:	2.891.504,29	5.054.460,49	7.945.964,78		23.400,00	633.430,37	44.097.212,99	44.730.643,36				52.700.008,14
<u>Escolas Técnicas Superiores</u>													
5240	Escola Politécnica Superior	151.487,94	242.725,29	394.213,23			42.914,89	5.127.803,64	5.170.718,53				5.564.931,76
5250	Escola Técnica Superior de Enxeñería	81.967,54	19.355,70	101.323,24			31.716,72	4.323.048,66	4.354.765,38				4.456.088,62
	Subtotais:	233.455,48	262.080,99	495.536,47			74.631,61	9.450.852,30	9.525.483,91				10.021.020,38
<u>Escolas Universitarias</u>													
5413	Escola Universitaria de Formación do Prof	48.007,19	31.924,25	79.931,44			20.795,50	492.206,68	513.002,18				592.933,62
5418	Escola Universitaria de Relacións Laborais	41.435,02	165.783,65	207.218,67			14.566,72	212.283,39	226.850,11				434.068,78
5431	Escola Universitaria de Enfermería	44.584,89	148.201,14	192.786,03			16.137,51	53.442,72	69.580,23				262.366,26
5470	Escola Universitaria de Óptica e Optometría	48.508,17	758,50	49.266,67			23.475,67	187.558,86	211.034,53				260.301,20
	Subtotais:	182.535,27	346.667,54	529.202,81			74.975,40	945.491,65	1.020.467,05				1.549.669,86

Informe de Xestión 2011

Centro	CAPÍTULO I	CAPÍTULO II	CURSOS e CONGRESOS	TOTAL CAPÍTULO II	CAPÍTULO III	CAPÍTULO IV	CAPÍTULO V	CAPÍTULO VI INVESTIGAC.	TOTAL CAPÍTULO VI	CAP. VII	CAP. VIII	CAP. IX	TOTAIS
<u>Outros Centros Docentes</u>													
5501		556.003,04	58.186,54	614.189,58		7.000,00	2.161,82	35.000,00	37.161,82				658.351,40
5502		31.400,00	112.869,39	144.269,39			195.862,30		195.862,30				340.131,69
		Subtotais:	587.403,04	171.055,93	758.458,97	7.000,00	198.024,12	35.000,00	233.024,12				998.483,09
<u>Institutos Universitarios</u>													
6010		1.882,70	1.046,91	2.929,61		0,00	854,07	206.879,08	207.733,15				210.662,76
6015		7.336,87	31.070,45	38.407,32				1.575.877,40	1.575.877,40				1.614.284,72
6020		297.433,21	53.259,63	350.692,84			6.282,25	13.000,00	19.282,25				369.975,09
6025		1.500,00	243,82	1.743,82				751.822,84	751.822,84				753.566,66
6030		92.279,18	33.172,96	125.452,14			0,00	23.080,73	23.080,73				148.532,87
6035		2.000,00		2.000,00				344.925,74	344.925,74				346.925,74
6040		2.000,00	18.462,12	20.462,12				2.714.902,41	2.714.902,41				2.735.364,53
6045		2.000,00		2.000,00				366.215,99	366.215,99				368.215,99
6050		400,00		400,00			5.904,15	16.592,04	22.496,19				22.896,19
6055		400,00	11.416,29	11.816,29				140.041,65	140.041,65				151.857,94
6060		400,00		400,00				2.292,86	2.292,86				2.692,86
6065		2.000,00	0,00	2.000,00				1.221.763,51	1.221.763,51				1.223.763,51
6070		400,00		400,00				10.516,46	10.516,46				10.916,46
6075		2.746,91	654,11	3.401,02				754.494,87	754.494,87				757.895,89
6080		800,00		800,00				1.231.196,79	1.231.196,79				1.231.996,79
6085				0,00				500,65	500,65				500,65
6090		400,00		400,00				39.137,91	39.137,91				39.537,91
6095		1.500,00	13.422,76	14.922,76				26.028,90	26.028,90				40.951,66
		Subtotais:	415.478,87	162.749,05	578.227,92	0,00	13.040,47	9.439.269,83	9.452.310,30				10.030.538,22
<u>Escolas Profesionais</u>													
6510		184.560,36	4.001,61	188.561,97					0,00				188.561,97
		Subtotais:	184.560,36	4.001,61	188.561,97				0,00				188.561,97

Informe de Xestión 2011

Centro	CAPÍTULO I	CAPÍTULO II	CURSOS E CONGRESOS	TOTAL CAPÍTULO II	CAPÍTULO III	CAPÍTULO IV	CAPÍTULO V	CAPÍTULO VI INVESTIGAC.	TOTAL CAPÍTULO VI	CAP. VII	CAP. VIII	CAP. IX	TOTAIS
<u>Servizos de Apoio a Docencia e a Investigación</u>													
7010		1.415.976,46		1.415.976,46			959.222,94	31.800,00	991.022,94				2.406.999,40
7011		3.516,68		3.516,68			4.004,66		4.004,66				7.521,34
7012		12.497,97		12.497,97			38,95		38,95				12.536,92
7015		15.794,28		15.794,28			10.984,84	21.496,49	32.481,33				48.275,61
7020		23.300,11		23.300,11			11.979,27		11.979,27				35.279,38
7025		135.017,82		135.017,82			3.798,91		3.798,91				138.816,73
7030		5.600,00		5.600,00				1.308.634,59	1.308.634,59				1.314.234,59
7035				0,00				234.165,97	234.165,97				234.165,97
7040		840,00	101,64	941,64				22.077,67	22.077,67				23.019,31
7045		12.270,00		12.270,00					0,00				12.270,00
7050		840,00		840,00			2.065,65	78.362,50	80.428,15				81.268,15
7055		4.481,53		4.481,53					0,00				4.481,53
7060		1.120,00		1.120,00				222.410,35	222.410,35				223.530,35
7061		1.120,00	989,86	2.109,86				310.099,08	310.099,08				312.208,94
7062		900,00		900,00				18.832,00	18.832,00				19.732,00
7065		12.600,00	9.315,41	21.915,41				1.293.730,55	1.293.730,55				1.315.645,96
Subtotais:		1.645.874,85	10.406,91	1.656.281,76			992.095,22	3.541.609,20	4.533.704,42				6.189.986,18
<u>Servizos á Comunidade Universitaria</u>													
7505		1.265.860,92		1.265.860,92		280.850,00	1.199.424,99		1.199.424,99				2.746.135,91
7510		280.719,13		280.719,13			10.995,45		10.995,45				291.714,58
7520		5.600,00		5.600,00				88.976,05	88.976,05				94.576,05
7524		0,00		0,00					0,00				0,00
7526		138,60		138,60					0,00				138,60
7527		0,00		0,00					0,00				0,00
7532		113.583,45		113.583,45					0,00				113.583,45
7533		255.036,92		255.036,92					0,00				255.036,92
7535		30.240,00		30.240,00			2.345,08		2.345,08				32.585,08
7540		248.625,59		248.625,59		635.239,85	8.075,95		8.075,95				891.941,39
7560			5.228,98	5.228,98					0,00				5.228,98
7570		102.700,85		102.700,85		23.500,00			0,00				126.200,85
7575		3.080,00		3.080,00					0,00				3.080,00
Subtotais:		2.305.585,46	5.228,98	2.310.814,44		939.589,85	1.220.841,47	88.976,05	1.309.817,52				4.560.221,81

Informe de Xestión 2011

Centro	CAPÍTULO I	CAPÍTULO II	CURSOS E CONGRESOS	TOTAL CAPÍTULO II	CAPÍTULO III	CAPÍTULO IV	CAPÍTULO VI	CAPÍTULO VI INVESTIGAC.	TOTAL CAPÍTULO VI	CAP. VII	CAP. VIII	CAP. IX	TOTAIS
<u>Sistema Universitario de Residencias</u>													
7600		133.574,58		133.574,58					0,00				133.574,58
7610		9.890,00		9.890,00					0,00				9.890,00
7615		9.748,00		9.748,00					0,00				9.748,00
7620		9.380,00		9.380,00					0,00				9.380,00
7630		37.083,25		37.083,25					0,00				37.083,25
7635		26.108,00	0,00	26.108,00					0,00				26.108,00
7640		10.807,75	0,00	10.807,75					0,00				10.807,75
		Subtotais:		236.591,58	0,00				0,00				236.591,58
<u>Órganos de Goberno</u>													
8010		282.145,38		282.145,38		5.573.638,77		105.665,55	105.665,55				5.961.449,70
8011		286.226,96		286.226,96		23.915,00	2.316,41	479.364,47	481.680,88				791.822,84
8013		0,00		0,00		0,00			0,00				0,00
8014		4.480,00		4.480,00		70.144,11	38.845.428,00	0,00	38.845.428,00				38.920.052,11
8017		27.923,77		27.923,77		2.763.685,33		523.597,45	523.597,45				3.315.206,55
8020		58.598,28	25.656,39	84.254,67		286.592,68	15.688,30	1.970,19	17.658,49				388.505,84
8023		58.416,40		58.416,40		29.782,81	55.514,17	2.200,91	57.715,08				145.914,29
8024		451.061,32	70,02	451.131,34		107.509,33	61.765,65	272.298,40	334.064,05				892.704,72
8026		34.294,90		34.294,90		93.000,00			0,00				127.294,90
8028		43.938,11		43.938,11		21.800,00	0,00		0,00				65.738,11
8029		322.075,45	0,00	322.075,45				75.000,00	75.000,00				397.075,45
8035		133.537,78	1.148,56	134.686,34		90.707,86			0,00				225.394,20
8041				0,00		0,00			0,00				0,00
8050		522.756,05		522.756,05		3.536.870,58	1.236.236,61	18.555.679,14	19.791.915,75				23.851.542,38
8060		29.100,00		29.100,00				2.210,76	2.210,76				31.310,76
8070		167.500,00		167.500,00		22.500,00	12.533,38	900,00	13.433,38				203.433,38
8075	149.891.740,32	18.844.830,48		18.844.830,48	989.611,10	2.059.519,50	13.513,89	1.484.603,49	1.498.117,38			6.911.787	180.195.606,76
		Subtotais:		21.293.759,85	989.611,10	14.679.665,97	40.242.996,41	21.503.490,36	61.746.486,77			6.911.787	255.513.051,99
<u>Servizos Administrativos</u>													
8110		28.471,27		28.471,27			7.508,06		7.508,06				35.979,33
		Subtotais:		28.471,27			7.508,06		7.508,06				35.979,33
Totais:	149.891.740,32	29.982.945,35	6.043.526,47	36.026.471,82	989.611,10	15.649.655,82	43.457.543,13	91.772.119,36	135.229.662,49			6.911.787	344.698.929,53

CADRO 2: CRÉDITOS DEFINITIVOS POR GRUPOS FUNCIONAIS, Exercicio 2011

Centro	GRUPO 1	GRUPO 2	GRUPO 3	GRUPO 4	GRUPO 5	GRUPO 6	TOTAIS
<u>Rede de Centros Singulares de Investigación</u>							
2002	Ciqus C. de Inv. en Qui. Biolóx. e Materiais Molec	601.930,13					2.672.816,98
2003	Cimus C. de Inv. en Medicina Molecular e Enfermida	2.000,00					2.000,00
	Subtotais:	603.930,13					2.674.816,98
<u>Facultades Universitarias</u>							
5010	Facultade de Bioloxía	32.322,57	1.194.254,27	200.802,33			3.200.073,76
5011	Facultade de Ciencias	20.126,39	210.835,29	62.530,62			657.139,73
5012	Facultade de Ciencias da Comunicación	89.102,83	534.345,55	101.744,12			1.652.783,15
5013	Facultade de Administración e Direcc. de Empresas	61.894,38	192.312,56	61.869,86	23.502,77		400.815,32
5014	Facultade de Ciencias Políticas e Sociais	152.620,72	168.401,50	55.020,09			376.042,31
5015	Facultade de Ciencias Económicas e Emprs.	1.281.100,82	1.007.198,02	153.285,53	93.366,72		2.885.090,70
5016	Facultade de Ciencias da Educación	165.569,27	728.945,36	156.644,95	5.026,68		1.898.494,76
5025	Facultade de Dereito	926.829,10	445.653,46	156.164,16			1.944.483,46
5035	Facultade de Farmacia	140.057,05	3.801.684,61	214.216,91			6.102.480,33
5040	Facultade de Filoloxía	67.116,71	902.058,44	147.617,94	326.505,66		2.590.747,24
5045	Facultade de Filosofía	12.811,72	66.675,81	33.992,44			156.551,77
5050	Facultade de Física	58.400,01	3.639.905,44	102.457,71	71.828,88		8.312.172,11
5053	Facultade de Humanidades	15.048,63	7.433,09	31.106,73			188.125,93
5055	Facultade de Medicina e Odontoloxía	1.658.740,46	3.245.774,23	570.082,75	258.417,17		8.429.011,70
5060	Facultade de Matemáticas	52.712,29	1.158.772,79	151.141,63	9.044,60		2.542.335,20
5064	Facultade de Psicoloxía	101.448,92	870.780,09	106.142,61			1.698.732,22
5065	Facultade de Química	44.523,23	1.595.151,36	132.536,34			3.072.085,37
5070	Facultade de Veterinaria	43.444,50	3.010.127,96	156.917,74			4.541.689,64
5075	Facultade de Xeografía e Historia	145.990,89	1.013.143,06	127.928,50	18.073,83		2.051.153,44
	Subtotais:	5.069.860,49	23.793.452,89	2.722.202,96	805.766,31		52.700.008,14
<u>Escolas Técnicas Superiores</u>							
5240	Escola Politécnica Superior	242.725,29	3.591.737,00	194.402,83			5.564.931,76
5250	Escola Técnica Superior de Enxeñería	19.355,70	2.862.151,77	113.684,26			4.456.088,62
	Subtotais:	262.080,99	6.453.888,77	308.087,09			10.021.020,38
<u>Escolas Universitarias</u>							
5413	Escola Universitaria de Formación do Profesorado	31.924,25	440.682,75	68.802,69			592.933,62
5418	Escola Universitaria de Relacións Laborais	165.783,65	110.031,20	56.001,74			434.068,78
5431	Escola Universitaria de Enfermería	148.201,14	53.442,72	60.722,40			262.366,26
5470	Escola Universitaria de Óptica e Optometría	758,50	138.538,86	71.983,84			260.301,20
	Subtotais:	346.667,54	742.695,53	257.510,67			1.549.669,86

Informe de Xestión 2011

Centro		GRUPO 1	GRUPO 2	GRUPO 3	GRUPO 4	GRUPO 5	GRUPO 6	TOTAIS
	<u>Outros Centros Docentes</u>							
5501	Centro de Postgrao, 3º Ciclo e Formación Continua	58.186,54	510.000,00	83.164,86	7.000,00			658.351,40
5502	Centro de Tecnoloxías para a Aprendizaxe	112.869,39		227.262,30				340.131,69
	Subtotais:	171.055,93	510.000,00	310.427,16	7.000,00			998.483,09
	<u>Institutos Universitarios</u>							
6010	Instituto de Ciencias da Educación	1.046,91	154.395,17	2.736,77	0,00			210.662,76
6015	Inst. de Estudos e Desenv. de Galicia	31.070,45	1.282.559,40		3.999,82			1.614.284,72
6020	Centro de Linguas Modernas	53.259,63	218.031,70	85.683,76				369.975,09
6025	Instituto da Lingua Galega	243,82	558.522,15					753.566,66
6030	Instituto de Criminoloxía	33.172,96	14.080,73	92.279,18				148.532,87
6035	Instituto de Cerámica		219.286,13					346.925,74
6040	Instituto de Ciencias Forenses "Luis Concheiro"	18.462,12	2.221.164,46					2.735.364,53
6045	Instituto de Investigación e Análises Alimentaria		238.064,88					368.215,99
6050	Instituto de Ciencias Neurolóxicas		22.896,19					22.896,19
6055	Instituto de Dereito Industrial	11.416,29	130.494,98					151.857,94
6060	Instituto Galego de Física de Altas Enerxías		2.692,86					2.692,86
6065	Instituto de Investigacións Tecnolóxicas	0,00	944.360,91					1.223.763,51
6070	Instituto de Matemáticas		10.916,46					10.916,46
6075	Instituto de Acuicultura	654,11	489.110,20	746,91				757.895,89
6080	Instituto de Farmacia Industrial		1.189.718,03					1.231.996,79
6085	Instituto de Informática		500,65					500,65
6090	Instituto de Ortopedia e Banco Tecidos		39.537,91					39.537,91
6095	Inst. de Biodiv. Agraria e Desenv. Rural (ibader)	13.422,76	27.528,90					40.951,66
	Subtotais:	162.749,05	7.763.861,71	181.446,62	3.999,82			10.030.538,22
	<u>Escolas Profesionais</u>							
6510	Escola Práctica Xurídica	4.001,61		184.560,36				188.561,97
	Subtotais:	4.001,61		184.560,36				188.561,97

Informe de Xestión 2011

Centro	GRUPO 1	GRUPO 2	GRUPO 3	GRUPO 4	GRUPO 5	GRUPO 6	TOTAIS
<u>Servizos de Apoio a Docencia e a Investigación</u>							
7010		31.800,00	2.375.199,40				2.406.999,40
7011			7.521,34				7.521,34
7012			12.536,92				12.536,92
7015		21.496,49	26.779,12				48.275,61
7020			35.279,38				35.279,38
7025			138.816,73				138.816,73
7030		1.061.337,97					1.314.234,59
7035		107.888,32					234.165,97
7040	101,64	7.917,67					23.019,31
7045			12.270,00				12.270,00
7050		78.362,50	2.905,65				81.268,15
7055			4.481,53				4.481,53
7060		214.688,16					223.530,35
7061	989,86	249.896,38					312.208,94
7062		19.732,00					19.732,00
7065	9.315,41	821.580,10					1.315.645,96
Subtotais:	10.406,91	2.614.699,59	2.615.790,07				6.189.986,18
<u>Servizos á Comunidade Universitaria</u>							
7505	247.000,00		2.499.135,91				2.746.135,91
7510			291.714,58				291.714,58
7520		88.976,05	5.600,00				94.576,05
7524			0,00				0,00
7526			138,60				138,60
7527			0,00				0,00
7532			113.583,45				113.583,45
7533			255.036,92				255.036,92
7535				32.585,08			32.585,08
7540				891.941,39			891.941,39
7560	5.228,98						5.228,98
7570				126.200,85			126.200,85
7575				3.080,00			3.080,00
Subtotais:	252.228,98	88.976,05	3.165.209,46	1.053.807,32			4.560.221,81

Informe de Xestión 2011

Centro	GRUPO 1	GRUPO 2	GRUPO 3	GRUPO 4	GRUPO 5	GRUPO 6	TOTAIS
<u>Sistema Universitario de Residencias</u>							
7600				133.574,58			133.574,58
7610				9.890,00			9.890,00
7615				9.748,00			9.748,00
7620				9.380,00			9.380,00
7630				37.083,25			37.083,25
7635				26.108,00			26.108,00
7640				10.807,75			10.807,75
				236.591,58			236.591,58
<u>Órganos de Goberno</u>							
8010		105.665,55	140.132,37	5.715.651,78			5.961.449,70
8011		477.419,67	312.458,37				791.822,84
8013				0,00			0,00
8014		13.537.554,36	24.515.069,82	867.427,93			38.920.052,11
8017		523.597,45	1.110,99	2.790.498,11			3.315.206,55
8020	25.656,39	1.970,19	55.868,30	305.010,96			388.505,84
8023		2.200,91	72.536,37	71.177,01			145.914,29
8024	70,02	272.298,40	77.308,71	543.027,59			892.704,72
8026		19.518,84	107.776,06				127.294,90
8028			65.738,11				65.738,11
8029	0,00	308.809,62	88.265,83				397.075,45
8035	1.148,56		2.874,74	221.370,90			225.394,20
8041				0,00			0,00
8050		20.471.321,63	19.593,38	2.865.654,78			23.851.542,38
8060		2.210,76	29.100,00				31.310,76
8070		900,00	180.033,38	22.500,00			203.433,38
8075		7.382,39	170.603.545,67	1.683.279,62	7.901.399,08		180.195.606,76
	26.874,97	35.730.849,77	196.271.412,10	15.085.598,68	7.901.399,08		255.513.051,99
<u>Servizos Administrativos</u>							
8110			35.979,33				35.979,33
			35.979,33				35.979,33
Totais:	6.305.926,47	78.302.354,44	206.052.625,82	17.192.763,71	7.901.399,08		344.698.929,53

CADRO 3: OBRIGAS POR GRUPOS FUNCIONAIS, Exercicio 2011

<u>Centro</u>		GRUPO 1	GRUPO 2	GRUPO 3	GRUPO 4	GRUPO 5	GRUPO 6	TOTAIS	Porcentaxe Execución
	<u>Rede de Centros Singulares de Investigación</u>								
2002	Ciqus C. de Inv. en Quí. Biolóx. e Materiais Molec		325.790,84					1.382.338,11	51,72%
2003	Cimus C. de Inv. en Medicina Molecular e Enfermida		1.171,08					1.171,08	58,55%
	Subtotais:		326.961,92					1.383.509,19	51,72%
	<u>Facultades Universitarias</u>								
5010	Facultade de Bioloxía	19.050,86	563.001,86	200.281,28				1.893.421,88	59,17%
5011	Facultade de Ciencias	15.545,21	104.288,76	62.227,52				337.015,79	51,29%
5012	Facultade de Ciencias da Comunicación	41.773,17	115.198,05	96.772,89				546.536,14	33,07%
5013	Facultade de Administración e Direcc. de Empresas	41.692,46	70.012,63	45.688,80	7.135,53			214.022,43	53,40%
5014	Facultade de Ciencias Políticas e Sociais	131.995,98	99.914,27	54.791,54				286.701,79	76,24%
5015	Facultade de Ciencias Económicas e Emprs.	817.705,98	483.294,12	138.608,42	45.493,00			1.673.474,63	58,00%
5016	Facultade de Ciencias da Educación	93.294,67	321.825,48	145.303,62	4.811,68			1.142.712,35	60,19%
5025	Facultade de Dereito	489.366,87	268.808,41	155.277,09				1.228.148,15	63,16%
5035	Facultade de Farmacia	87.397,47	1.746.599,82	205.380,15				3.308.335,94	54,21%
5040	Facultade de Filoloxía	39.505,98	499.921,06	145.658,92	161.925,33			1.640.358,09	63,32%
5045	Facultade de Filosofía	11.002,64	53.303,13	28.151,04				119.057,87	76,05%
5050	Facultade de Física	38.103,49	1.653.127,19	94.937,94	10.732,69			3.939.184,49	47,39%
5053	Facultade de Humanidades	5.071,93	4.085,94	22.564,04				151.880,15	80,73%
5055	Facultade de Medicina e Odontoloxía	1.025.543,39	1.667.367,08	507.869,93	66.415,50			4.359.629,17	51,72%
5060	Facultade de Matemáticas	20.824,33	491.807,19	121.412,23	3.843,12			1.220.464,00	48,01%
5064	Facultade de Psicoloxía	61.258,32	399.219,05	102.146,72				1.033.132,12	60,82%
5065	Facultade de Química	29.759,18	922.228,19	111.697,24				1.873.032,54	60,97%
5070	Facultade de Veterinaria	22.156,92	1.844.231,18	156.917,74				2.904.183,25	63,94%
5075	Facultade de Xeografía e Historia	93.026,26	598.048,71	126.429,12	12.963,05			1.270.261,55	61,93%
	Subtotais:	3.084.075,11	11.906.282,12	2.522.116,23	313.319,90			29.141.552,33	55,30%
	<u>Escolas Técnicas Superiores</u>								
5240	Escola Politécnica Superior	126.700,83	1.474.437,91	177.409,44				2.977.285,47	53,50%
5250	Escola Técnica Superior de Enxeñería	10.702,40	1.428.264,54	82.421,48				2.361.095,94	52,99%
	Subtotais:	137.403,23	2.902.702,45	259.830,92				5.338.381,41	53,27%
	<u>Escolas Universitarias</u>								
5413	Escola Universitaria de Formación do Profesorado	24.750,89	418.376,57	68.667,20				561.343,45	94,67%
5418	Escola Universitaria de Relacións Laborais	82.014,16	102.067,86	51.790,38				329.848,51	75,99%
5431	Escola Universitaria de Enfermería	60.757,84	50.572,96	57.368,15				168.698,95	64,30%
5470	Escola Universitaria de Óptica e Optometría	755,35	86.399,94	68.240,43				162.039,35	62,25%
	Subtotais:	168.278,24	657.417,33	246.066,16				1.221.930,26	78,85%

Informe de Xestión 2011

<u>Centro</u>		GRUPO 1	GRUPO 2	GRUPO 3	GRUPO 4	GRUPO 5	GRUPO 6	TOTAIS	Porcentaxe Execución
	<u>Outros Centros Docentes</u>								
5501	Centro de Postgrao, 3º Ciclo e Formación Continua	8.936,57	25.526,63	77.712,77	2.408,99			114.584,96	17,40%
5502	Centro de Tecnoloxías para a Aprendizaxe	18.725,79		193.338,31				212.064,10	62,35%
	Subtotais:	27.662,36	25.526,63	271.051,08	2.408,99			326.649,06	32,71%
	<u>Institutos Universitarios</u>								
6010	Instituto de Ciencias da Educación	866,56	77.042,99	1.816,44	0,00			129.861,62	61,64%
6015	Inst. de Estudos e Desenv. de Galicia	11.154,32	637.439,36		3.999,82			853.352,91	52,86%
6020	Centro de Linguas Modernas	24.347,65	28.763,09	8.832,71				61.943,45	16,74%
6025	Instituto da Lingua Galega	0,00	228.886,76					331.163,40	43,95%
6030	Instituto de Criminoloxía	11.502,43	13.756,59	69.787,67				97.379,55	65,56%
6035	Instituto de Cerámica		204.012,96					317.608,97	91,55%
6040	Instituto de Ciencias Forenses "Luis Concheiro"	9.848,19	1.438.702,62					1.610.821,63	58,89%
6045	Instituto de Investigación e Análises Alimentaria		145.771,14					214.329,14	58,21%
6050	Instituto de Ciencias Neurolóxicas		3.390,00					3.390,00	14,81%
6055	Instituto de Dereito Industrial	5.217,42	118.453,79					133.616,92	87,99%
6060	Instituto Galego de Física de Altas Enerxías		0,00					0,00	0,00%
6065	Instituto de Investigacións Tecnolóxicas	0,00	576.503,74					799.244,58	65,31%
6070	Instituto de Matemáticas		5.017,63					5.017,63	45,96%
6075	Instituto de Acuicultura	654,11	268.666,35	746,91				475.500,00	62,74%
6080	Instituto de Farmacia Industrial		697.426,15					739.693,87	60,04%
6085	Instituto de Informática		0,00					0,00	0,00%
6090	Instituto de Ortopedia e Banco Tecidos		35.428,32					35.428,32	89,61%
6095	Inst. de Biodiv. Agraria e Desenv. Rural (Ibader)	7.459,33	27.032,88					34.492,21	84,23%
	Subtotais:	71.050,01	4.506.294,37	81.183,73	3.999,82			5.842.844,20	58,25%
	<u>Escolas Profesionais</u>								
6510	Escola Práctica Xurídica	1.839,50		154.492,92				156.332,42	82,91%
	Subtotais:	1.839,50		154.492,92				156.332,42	82,91%

Informe de Xestión 2011

Centro	GRUPO 1	GRUPO 2	GRUPO 3	GRUPO 4	GRUPO 5	GRUPO 6	TOTAIS	Porcentaxe Execución
<u>Servizos de Apoio a Docencia e a Investigación</u>								
7010		31.754,92	2.371.963,39				2.403.718,31	99,86%
7011			7.249,45				7.249,45	96,39%
7012			12.339,67				12.339,67	98,43%
7015		21.210,23	26.549,07				47.759,30	98,93%
7020			33.986,30				33.986,30	96,33%
7025			138.756,44				138.756,44	99,96%
7030		435.737,43					539.472,20	41,05%
7035		91.377,56					140.688,38	60,08%
7040	0,00	7.578,75					20.570,55	89,36%
7045			759,93				759,93	6,19%
7050		71.765,30	2.708,08				74.473,38	91,64%
7055			4.213,87				4.213,87	94,03%
7060		116.910,29					124.439,32	55,67%
7061	989,85	192.913,95					249.368,24	79,87%
7062			16.032,50				16.032,50	81,25%
7065	8.226,78	491.149,55					627.936,08	47,73%
Subtotais:	9.216,63	1.476.430,48	2.598.526,20				4.441.763,92	71,76%
<u>Servizos á Comunidade Universitaria</u>								
7505	242.343,52		2.340.393,78				2.582.737,30	94,05%
7510			286.696,50				286.696,50	98,28%
7520		2.965,36	5.596,51				8.561,87	9,05%
7524			0,00				0,00	
7526			0,00				0,00	0,00%
7527			0,00				0,00	
7532			106.214,35				106.214,35	93,51%
7533			224.870,49				224.870,49	88,17%
7535					31.274,84		31.274,84	95,98%
7540					889.140,90		889.140,90	99,69%
7560	1.128,86						1.128,86	21,59%
7570					54.802,17		54.802,17	43,42%
7575					1.161,49		1.161,49	37,71%
Subtotais:	243.472,38	2.965,36	2.963.771,63	976.379,40			4.186.588,77	91,81%

Informe de Xestión 2011

Centro	GRUPO 1	GRUPO 2	GRUPO 3	GRUPO 4	GRUPO 5	GRUPO 6	TOTAIS	Porcentaxe Execución
<u>Sistema Universitario de Residencias</u>								
7600				108.668,53			108.668,53	81,35%
7610				9.321,87			9.321,87	94,26%
7615				9.512,28			9.512,28	97,58%
7620				9.110,21			9.110,21	97,12%
7630				36.778,21			36.778,21	99,18%
7635				25.396,85			25.396,85	97,28%
7640				10.310,63			10.310,63	95,40%
				209.098,58			209.098,58	88,38%
<u>Órganos de Goberno</u>								
8010		99.287,34	121.214,17	5.413.128,72			5.633.630,23	94,50%
8011		83.461,22	233.740,81				319.146,83	40,31%
8013				0,00			0,00	
8014		5.958.365,20	7.299.989,52	624.538,46			13.882.893,18	35,67%
8017		18.494,26	512,73	1.932.298,82			1.951.305,81	58,86%
8020	9.186,04	284,85	30.275,79	72.675,69			112.422,37	28,94%
8023		2.034,35	71.672,15	70.391,44			144.097,94	98,76%
8024	70,02	45.919,60	32.536,28	226.439,08			304.964,98	34,16%
8026		19.518,84	104.461,90				123.980,74	97,40%
8028			64.833,82				64.833,82	98,62%
8029	0,00	12.382,04	13.117,37				25.499,41	6,42%
8035	1.147,06		2.501,29	220.685,14			224.333,49	99,53%
8041				0,00			0,00	
8050		12.045.161,76	4.693,15	2.453.910,20			14.742.498,07	61,81%
8060		0,00	22.975,42				22.975,42	73,38%
8070		0,00	92.208,72	21.125,00			113.333,72	55,71%
8075		0,00	166.889.648,32	1.682.604,01	7.901.399,08		176.473.651,41	97,93%
	10.403,12	18.284.909,46	174.984.381,44	12.717.796,56	7.901.399,08		214.139.567,42	83,81%
<u>Servizos Administrativos</u>								
8110			34.178,08				34.178,08	94,99%
			34.178,08				34.178,08	94,99%
Totais:	3.753.400,58	40.089.490,12	184.115.598,39	14.223.003,25	7.901.399,08		266.422.395,64	77,29%

CADROS 4: EXECUCIÓN POR CAPÍTULOS: I, III, IV, VIII e IX, Exercicio 2011

	Crédito Definitivo	Total Pagamentos	Crédito Disponible Fin de Exercicio	Porcentaxe Execución
CAPÍTULO I				
<u>UNIVERSIDADE DE SANTIAGO</u>				
Persoal Eventual	0,01	0,00	0,01	0,00
Subtotal Centro:	0,01	0,00	0,01	0,00
<u>XERENCIA</u>				
Persoal Eventual	198.200,00	192.815,10	5.384,90	97,28
Retribucións Funcionarios	36.835.400,00	36.147.873,72	687.526,28	98,13
Retribucións Complementarias Funcionarios	63.328.068,77	63.507.645,90	-179.577,13	100,28
Ampliación e Mellora	397.000,00	18.743,36	378.256,64	4,72
Soldo Pas Laboral Fixo	26.611.945,21	26.153.561,85	458.383,36	98,28
Soldo Persoal Laboral Eventual	4.160.695,95	4.324.477,81	-163.781,86	103,94
Laboral. Plus Actividades Servizos Extraordinarios	1.100,00	0,00	1.100,00	0,00
Persoal Laboral. Outros	0,00	439.266,49	-439.266,49	
Persoal Docente Contratado Administrativo	2.354.900,00	2.227.784,79	127.115,21	94,60
Profesores Eméritos	166.100,00	179.923,75	-13.823,75	108,32
Productividade e Gratificacións	46.854,67	25.974,31	20.880,36	55,44
Pas. Gratificacións	3.300,00	12.776,52	-9.476,52	387,17
Cotas Sociais	14.695.555,85	15.471.845,14	-776.289,29	105,28
Gastos Sociais	996.819,87	996.819,87	0,00	100,00
Cursos Formación Pas	95.800,00	94.249,52	1.550,48	98,38
Subtotal Centro:	149.891.740,32	149.793.758,13	97.982,19	99,93
Total CAPÍTULO I:	149.891.740,33	149.793.758,13	97.982,20	99,93
CAPÍTULO III				
<u>XERENCIA</u>				
Xuros de Préstamos e Anticipos	776.147,66	812.625,26	-36.477,60	104,70
Outros Gastos Financieros	213.463,44	176.985,84	36.477,60	82,91
Subtotal Centro:	989.611,10	989.611,10	0,00	100,00
Total CAPÍTULO III:	989.611,10	989.611,10	0,00	100,00

	Crédito Definitivo	Total Pagamentos	Crédito Disponible Fin de Exercicio	Porcentaxe Execución
CAPÍTULO IV				
<u>FACULTADE DE CIENCIAS DA COMUNICACIÓN</u>				
Outras Bolsas	8.000,00	6.982,50	1.017,50	87,28
Subtotal Centro:	8.000,00	6.982,50	1.017,50	87,28
<u>FACULTADE DE ADMINISTRACIÓN E DIRECC. DE EMPRESAS</u>				
Bolsas Estudiantes e Extensión Universitaria	15.400,00	14.350,00	1.050,00	93,18
Subtotal Centro:	15.400,00	14.350,00	1.050,00	93,18
<u>Centro de Postgrao, 3º Ciclo e Formación</u>				
Outras Bolsas	7.000,00	2.408,99	4.591,01	34,41
Subtotal Centro:	7.000,00	2.408,99	4.591,01	34,41
<u>ÁREA TECNOLOXÍA DA INFORMACIÓN</u>				
Subvencións Nominativas	33.850,00	33.850,00	0,00	100,00
Outras Bolsas	247.000,00	242.343,52	4.656,48	98,11
Subtotal Centro:	280.850,00	276.193,52	4.656,48	98,34
<u>ÁREA DE DEPORTES</u>				
Subvencións Nominativas	635.239,85	635.239,85	0,00	100,00
Subtotal Centro:	635.239,85	635.239,85	0,00	100,00
<u>SERVIZO DE NORMALIZACIÓN LINGÜÍSTICA</u>				
Outras Bolsas	23.500,00	15.547,28	7.952,72	66,16
Subtotal Centro:	23.500,00	15.547,28	7.952,72	66,16
<u>OFICINA REITOR</u>				
Bolsas Estudiantes e Extensión Universitaria	5.000,00	5.000,00	0,00	100,00
Transferencias ao Exterior	5.568.638,77	5.275.740,46	265.784,15	94,74
Subtotal Centro:	5.573.638,77	5.280.740,46	265.784,15	94,74
<u>VCR. DE RESPONSABILIDADE SOCIAL E CALIDADE</u>				
Outras Bolsas	23.915,00	23.490,00	425,00	98,22
Subtotal Centro:	23.915,00	23.490,00	425,00	98,22

**VICERREITORIA DE ECONOMIA E
INFRAESTRUTURAS**

Outras Bolsas	70.144,11	0,00	70.144,11	0,00
Subtotal Centro:	70.144,11	0,00	70.144,11	0,00

**VCR. DE RELACIÓNS EXTERIORES E
INTERNACIONALIZACIÓN**

Bolsas Estudiantes e Extensión Universitaria	18.300,00	12.000,00	6.300,00	65,57
Transferencias ao Exterior	2.745.385,33	1.896.541,48	848.843,85	69,08
Subtotal Centro:	2.763.685,33	1.908.541,48	855.143,85	69,06

**VCR. COORDENACIÓN E PLANIFICACIÓN DO
CAMPUS LUGO**

Bolsas Estudiantes e Extensión Universitaria	283.592,68	54.513,02	229.079,66	19,22
Subvencións Nominativas	3.000,00	2.360,00	640,00	78,67
Subtotal Centro:	286.592,68	56.873,02	229.719,66	19,84

VCR. DE ESTUDANTES E FORMACIÓN CONTINUA

Bolsas Estudiantes e Extensión Universitaria	29.782,81	29.333,35	449,46	98,49
Subtotal Centro:	29.782,81	29.333,35	449,46	98,49

**VCR. DE ESTUDANTES, CULTURA E FORMACIÓN
CONTINUA**

Bolsas Estudiantes e Extensión Universitaria	55.244,83	36.285,91	18.958,92	65,68
Subvencións Nominativas	52.264,50	37.731,53	14.532,97	72,19
Subtotal Centro:	107.509,33	74.017,44	33.491,89	68,85

VCR. DE PERSOAL DOCENTE E INVESTIGADOR

Outras Bolsas	93.000,00	89.961,28	3.038,72	96,73
Subtotal Centro:	93.000,00	89.961,28	3.038,72	96,73

VCR. DE ESTUDOS DE GRAO E POSGRAO

Bolsas Estudiantes e Extensión Universitaria	21.800,00	21.800,00	0,00	100,00
Subtotal Centro:	21.800,00	21.800,00	0,00	100,00

**VCR. DE EXTENSIÓN UNIVERSITARIA, CULTURA E
SOCIEDA**

Bolsas Estudiantes e Extensión Universitaria	18.972,36	18.872,45	99,91	99,47
Subvencións Nominativas	71.735,50	71.735,50	0,00	100,00

Subtotal Centro:	90.707,86	90.607,95	99,91	99,89
<u>VCR. DE INVESTIGACIÓN E INNOVACIÓN</u>				
Bolsas Formación e Promoción á Investigación	3.536.870,58	3.116.212,15	420.658,43	88,11
Subtotal Centro:	3.536.870,58	3.116.212,15	420.658,43	88,11
<u>CONSELLO SOCIAL</u>				
Subvencións Nominativas	21.000,00	21.000,00	0,00	100,00
Outras Bolsas	1.500,00	125,00	1.375,00	8,33
Subtotal Centro:	22.500,00	21.125,00	1.375,00	93,89
<u>XERENCIA</u>				
Bolsas Formación e Promoción á Investigación	1.535.050,00	0,00	1.535.050,00	0,00
Subvencións Nominativas	374.469,50	374.469,50	0,00	100,00
Outras Bolsas	150.000,00	150.000,00	0,00	100,00
Subtotal Centro:	2.059.519,50	524.469,50	1.535.050,00	25,47
Total CAPÍTULO IV:	15.649.655,82	12.187.893,77	3.434.647,89	77,88
CAPÍTULO IX				
<u>XERENCIA</u>				
Devolución Anticipos Reembolsables	3.617.460,75	3.617.460,75	0,00	100,00
Amortización Préstamo	3.294.327,23	3.294.327,23	0,00	100,00
Subtotal Centro:	6.911.787,98	6.911.787,98	0,00	100,00
Total CAPÍTULO IX:	6.911.787,98	6.911.787,98	0,00	100,00

CADRO 5: DEPARTAMENTOS. GASTOS SEGUNDO A NATUREZA ECONÓMICA, Exercicio 2011

DEPARTAMENTO:	Material Funxible	Axudas Custo e Locom.	Infraestr. Investig.	Adqus. Libros e Outras Publicac s.	Repro- ducción s	Inscripción s en Cursos, Conferen- cias e Congresos	Outros Gastos de Inv.	Moblaxe e Equipa- mento	Repa- ración Material	Servizos e asis- tencias ó Ext.	Adquisici- óns de Software	Custos Persoal Inv.	Reintegr os Fondos Outros Organis- mos	Comuni- cación s	Cargos Internos	Total Paga- mentos	Credito Definitivo	Remanente Incorporabl e	Porcen- taxe	
Dereito Publico e Teoria do Est	2.666,90	1.109,59		498,38	2.988,28	527,90	4.271,43		71,72	140,13		0,00	0,00	1.455,28	0,00	13.729,61	23.312,28	9.582,67	58,89%	
Dereito Mercantil e do Traballo	1.723,48	5.351,76		1.086,04	2.720,91	1.604,49	1.925,95	123,45		104,22		0,00	0,00	1.313,51	0,00	15.953,81	17.216,47	1.262,66	92,67%	
Dereito Comun	1.310,45	1.984,52		8.581,51	6.009,56	400,00	2.116,39	1.333,31		892,00		0,00	0,00	1.727,00	0,00	24.354,74	25.322,48	967,74	96,18%	
Dereito Publico Especial	1.891,61	902,26			3.211,13	0,00	485,64			0,00		0,00	0,00	5.514,65	0,00	12.005,29	27.711,88	15.706,59	43,32%	
Historia e Institucións Econom.	986,41	325,16			1.418,43	0,00	5,71	1.922,96		0,00		0,00	0,00	589,52	156,17	5.404,36	9.153,57	3.749,21	59,04%	
Economía Aplicada	4.597,73				4.717,07	0,00	48,78	634,53		0,00		0,00	0,00	3.476,10	0,00	13.474,21	20.090,58	6.616,37	67,07%	
Fundamentos da Analise	308,62	2.364,91			1.943,07	0,00	772,34	4.578,72	309,96	184,90		0,00	0,00	1.162,13	0,00	11.624,65	24.446,33	12.821,68	47,55%	
Economía Financ.e Contabilidade	2.604,95	2.339,59			548,00	1.580,00	722,23	815,80		0,00		0,00	0,00	1.806,16	2.687,04	13.103,77	35.416,06	22.312,29	37,00%	
Organización de Empresas	3.881,96	242,32			532,20	95,00	1.298,75	6.993,22	59,83	0,00		0,00	0,00	1.034,51	116,24	14.254,03	21.629,58	7.375,55	65,90%	
Bioquímica e Bioloxía Molecular	4.036,28	644,74			2.655,11	648,76	2.183,45	2.712,78	67,24	2.521,08		0,00	0,00	1.331,89	0,00	16.801,33	30.479,75	13.678,42	55,12%	
Microbioloxía e Parasitoloxía	38.045,70	2.002,11	4.748,31		1.371,98	2.120,00	8.447,69	7.717,57	659,68	2.266,52		0,00	0,00	1.665,00	0,00	69.044,56	86.718,69	17.674,13	79,62%	
Fisioloxía	15.940,78	1.319,70		125,95	4.214,17	3.517,03	1.011,37	4.052,20		4.614,11		0,00	0,00	2.384,33	0,00	37.179,64	52.394,84	15.215,20	70,96%	
Edafoloxía e Química Agrícola	10.215,14	201,66			1.138,20	325,23	1.942,23	1.917,07	236,90	786,04		0,00	0,00	284,73	0,00	17.047,20	50.589,72	33.542,52	33,70%	
Bioloxía Animal	3.007,95	2.423,71			1.897,24	0,00	1.543,14	3.147,33		2.908,27		0,00	0,00	1.474,65	0,00	16.402,29	25.867,62	9.465,33	63,41%	
Psiquiatría, Radiol.e Saude	3.600,66	201,20		125,63	2.678,05	0,00	465,45	607,78		755,48		0,00	0,00	0,00	0,00	8.434,25	26.789,28	18.355,03	31,48%	
Cirurgía	1.591,11	198,28			301,27	0,00	117,07	1.440,51		1.549,92		0,00	0,00	0,00	0,00	5.198,16	17.522,22	12.324,06	29,67%	
Ciencias Morfolóxicas	4.247,92				911,22	0,00	1.403,87	1.957,64		220,32	182,71	0,00	0,00	46,00	0,00	8.969,68	15.390,96	6.421,28	58,28%	
Pediatría	3.360,66			1.546,07	906,00	0,00	700,64			313,52		0,00	0,00	1.409,66	0,00	8.236,55	16.474,26	8.237,71	50,00%	
Filoloxía Galega	1.629,16	2.047,75	1.038,87		1.647,33	468,29	0,00	4.696,54	243,33	1.539,47		0,00	0,00	936,73	6.550,00	20.797,47	40.722,73	19.925,26	51,07%	
Filoloxía Francesa e Italiana	592,13	1.305,23	875,03		2.190,69	549,19	100,00	103,41		6,00		0,00	0,00	0,00	0,00	5.721,68	9.831,65	4.109,97	58,20%	
Literatura Española, Teoría. da Latin e Grego	1.277,91				9.762,83	722,03	0,00	7.866,51	556,49	89,72	1.349,47		0,00	0,00	561,45	0,00	22.186,41	31.491,24	9.304,83	70,45%
Psicoloxía Clínica e Psicobiol.	153,57	81,32			3.565,13	525,45	0,00			0,00		0,00	0,00	362,96	0,00	4.688,43	5.201,63	513,20	90,13%	
Psicoloxía Evolutiva e da Educ.	2.723,96	1.983,73	4.272,89		2.838,43	1.345,00	110,00	94,02	290,85	513,14		0,00	0,00	634,48	0,00	14.806,50	28.733,60	13.927,10	51,53%	
Filosofía e Antropoloxía Social	548,67	3.439,52	3.536,25		81,56	450,00	477,79	613,83		0,00		0,00	0,00	608,73	235,17	9.991,52	17.857,65	7.866,13	55,95%	
Didáctica e Organizac. Escolar	2.147,48	1.661,83		1.000,00	2.467,98	0,00	708,88	749,13	42,95	0,00		0,00	0,00	0,00	0,00	8.778,25	8.890,27	112,02	98,74%	
Teoría e Historia da Educación	2.113,72	1.940,85		504,76	2.835,21	275,00	702,50	838,40	298,39	0,00		0,00	0,00	2.558,62	0,00	12.067,45	31.694,17	19.626,72	38,07%	
Psicoloxía Social, Básica e	2.658,26	295,01		1.017,80	4.640,21	2.235,00	1.976,74	3.353,61		8.111,69		0,00	0,00	766,87	0,00	25.055,19	47.431,77	22.376,58	52,82%	
Métodos de Investig. e Diagnóstico	2.239,44	1.836,64	3.915,72		1.985,66	1.955,00	1.862,97	364,65	347,90	294,09		0,00	0,00	980,83	0,00	15.782,90	41.418,59	25.635,69	38,11%	
Física Aplicada	2.099,93	85,83		560,24	2.135,55	148,00	191,45	3.160,36	123,00	0,00		0,00	0,00	51,45	0,00	8.555,81	17.466,05	8.910,24	48,99%	
Física da Materia Condensada	7.998,21	6.308,61	9.485,77	2.120,19	2.432,54	1.970,91	1.974,25		3.856,40	8.882,38	75,92	0,00	0,00	2.857,75	0,00	47.962,93	87.879,78	39.916,85	54,58%	
Física de Partículas	2.492,45	3.542,68	33,73	458,37	1.254,99	913,50	2.373,46	1.583,23	85,17	1.934,25		0,00	0,00	1.937,87	0,00	16.609,70	27.687,56	11.077,86	59,99%	
Historia da Arte	5.327,34	1.830,58	6.307,45	639,17	14.398,86	490,20	2.063,02	2.291,79		5.935,54		0,00	0,00	5.483,88	0,00	44.767,83	53.567,77	8.799,94	83,57%	
Historia I	3.401,21	2.892,70		12.447,01	2.133,17	70,00	416,48			632,21		0,00	0,00	184,61	89,27	22.266,66	41.712,21	19.445,55	53,38%	
Histor. Medieval e Moderna	1.578,68	2.424,98		1.725,34	1.465,42	0,00	3.563,24	1.502,28		744,43		0,00	0,00	0,00	33,60	13.037,97	25.744,55	12.706,58	50,64%	
	1.535,84	10.503,96		2.694,95	737,71	2.536,28	2.224,77	764,48		2.047,04		0,00	0,00	0,00	0,00	23.045,03	33.615,52	10.570,49	68,55%	

Informe de Xestión 2011

DEPARTAMENTO:

	Material Funxible	Axudas Custo e Locom.	Infraestr. Investig.	Adqus. Libros e Outras Publicac s.	Repro- ducción s	Inscripción s en Cursos, Conferen- cias e Congresos	Outros Gastos de Inv.	Moblaxe e Equipa- mento	Repara- ción Material	Servizos e asis- tencias ó Ext.	Adquisici- óns de Software	Custos Persono Inv.	Reintegr os Fondos Outros Organis- mos	Comuni- cación s	Cargos Internos	Total Paga- mentos	Credito Definitivo	Remanente Incorporabl e	Porcen- taxe
Xeografía	1.375,22	4.077,81		115,45	236,05	0,00	2.174,77	213,68		2.437,27		0,00	0,00	978,79	698,27	12.307,31	17.421,47	5.114,16	70,64%
Análise Matemática	2.809,76	2.224,34		1.077,23	189,32	0,00		223,03	179,30	0,00		12.386,00	0,00		3.931,73	23.020,71	23.113,61	92,90	99,60%
Matemática Aplicada	902,02	717,01	3.561,93		368,71	600,00	2.601,39	197,54		85,47		0,00	0,00	1.384,38	0,00	10.418,45	13.274,83	2.856,38	78,48%
Alxeбра	5.262,96	363,20		128,65	240,31	49,39	429,27	4.326,14	195,64	709,40		0,00	0,00		0,00	11.704,96	11.707,04	2,08	99,98%
Xeometría e Topoloxía	2.520,68	1.203,31			1.439,65	0,00	446,04	1.589,66		0,00		0,00	0,00	143,23	0,00	7.342,57	8.555,06	1.212,49	85,83%
Estatística e Invest. Operativa	7.334,62	970,62	473,88	962,50	1.602,12	1.832,00	1.587,54	1.188,02		18,99		0,00	0,00	150,95	12.050,00	28.171,24	28.447,29	276,05	99,03%
Química Inorgánica	19.359,22	2.513,24		391,62	470,09	2.015,00	2.101,98	2.342,82	199,67	2.046,64		0,00	0,00	1.024,87	0,00	32.465,15	32.465,16	0,01	100,00%
Química Física	7.938,51	17.017,53			318,01	2.635,07	4.676,26	8.981,95	513,83	3.183,27		480,52	0,00	4.236,68	0,00	49.981,63	62.028,13	12.046,50	80,58%
Química Orgánica	18.767,30	9.462,63			622,06	1.525,00	4.255,18	5.751,32	2.785,19	8.615,29		0,00	0,00	3.811,31	0,00	55.595,28	68.209,40	12.614,12	81,51%
Enxeñaría Química	23.825,51	3.711,96	6.992,54	416,36	5.934,24	3.062,41	6.326,76	972,36	2.866,26	859,22		0,00	0,00	4.119,07	0,00	59.086,69	90.633,54	31.546,85	65,19%
Química Análit. nutrición e Brom.	16.592,00	2.435,37	168,09	72,11	2.231,83	188,23	1.513,23	1.515,54	526,68	10.931,65		0,00	0,00	1.201,49	0,00	37.376,22	51.805,79	14.429,57	72,15%
Electrónica e Computación	6.630,50	1.105,76		1.565,35	2.794,89	0,00	1.868,87	1.149,00	4.606,29	640,71		0,00	0,00	1.422,91	0,00	21.784,28	46.223,83	24.439,55	47,13%
Ciencias da Comunicación	855,10	1.227,82			1.575,71	1.010,00	425,96	829,24		672,36		0,00	0,00	1.273,63	0,00	7.869,82	19.030,71	11.160,89	41,35%
Farmacía e Tecnoloxía	17.162,29	9.090,39			2.986,33	1.836,21	2.035,05		1.519,61	2.166,66		0,00	0,00	1.392,95	0,00	38.189,49	43.101,85	4.912,36	88,60%
Producción Vexetal	362,82	797,46		28,85	80,00	40,00	1.134,61	830,53	132,29	2.188,04		0,00	0,00	490,01	0,00	6.084,61	37.824,46	31.739,85	16,09%
Historia Contemporánea e de Didáctica, Lingua e A Literatura	3.421,00	7.531,81		1.204,13	712,46	2.010,63	1.342,47	5.466,99		2.590,78		0,00	0,00	948,30	225,62	25.454,19	35.125,63	9.671,44	72,47%
Didáctica da Expresión Musical	1.331,20	655,20			784,93	425,00	436,33	166,19	89,81	0,00		0,00	0,00	20,68	0,00	2.918,99	2.995,57	76,58	97,44%
Didáctica das Ciencias Experim.	1.496,98	284,62			202,86	7.310,68	196,70	264,00	17,10	0,00		0,00	0,00	214,65	0,00	12.922,00	16.508,26	3.586,26	78,28%
Enfermería	1.264,86	3.451,15			900,00	1.055,70	2.657,07			0,00		0,00	0,00	31,82	0,00	5.330,92	7.449,95	2.119,03	71,56%
Lóxica e Filosofía Moral	310,77	128,73	246,83									0,00	0,00	173,44	156,29	5.007,48	7.519,16	2.511,68	66,60%
Farmacoloxía	1.130,05	2.469,15	2.689,45		1.145,87	0,00	1.000,16	1.004,66	2.733,13	0,00		0,00	0,00		0,00	15.037,84	15.370,92	333,08	97,83%
Métodos Cuantitativos Para A Medicina	1.310,02	1.808,24			269,91	1.787,18	1.136,32	1.037,13		0,00		0,00	0,00	1.217,35	17,56	8.583,71	35.681,11	27.097,40	24,06%
Patoloxía Animal	4.407,48	808,00			6.343,82	0,00	1.696,64	1.685,99		1.729,31		0,00	0,00	4.024,54	0,00	20.695,78	51.409,29	30.713,51	40,26%
Obstetricía e Xinecoloxía	1.241,97	2.480,32	4.848,51		78,77	400,00	377,67	377,49		0,00		0,00	0,00	561,89	0,00	10.366,62	21.393,79	11.027,17	48,46%
Enxeñaría Agroforestal	319,37				213,87	0,00				0,00		0,00	0,00		0,00	533,24	2.526,09	1.992,85	21,11%
Anatomía e Producción Animal	6.436,57	6.565,29			330,19	1.193,94	1.804,32	4.947,65		3.520,13		0,00	0,00	5.449,43	0,00	30.247,52	86.087,26	55.839,74	35,14%
Anatomía Pat. e C. forenses	3.334,86	1.297,44		97,57	345,36	226,50				0,00		0,00	0,00	226,07	0,00	5.527,80	5.527,80	0,00	100,00%
Lingua Española	3.443,25				2.250,31	0,00	519,03	13.795,65		2.459,67		0,00	0,00	2.083,51	0,00	24.551,42	51.746,83	27.195,41	47,45%
Dermatoloxía e Estomatoloxía	2.322,33	473,29		7.462,41	120,07	315,79	426,29			0,00		0,00	0,00	0,00	0,00	11.120,18	13.266,68	2.146,50	83,82%
Xenética	230,24				163,89	0,00	117,07	99,70		569,71		0,00	0,00	105,10	0,00	1.285,71	4.623,41	3.337,70	27,81%
Bioloxía Celular e Ecoloxía	821,78	865,89			1.041,30	0,00	231,79			3.114,78		0,00	0,00	379,96	0,00	6.455,50	18.184,49	11.728,99	35,50%
Socioloxía	890,99	1.995,43			148,59	92,68		456,08		2.547,84		0,00	0,00	88,21	0,00	6.219,82	8.790,18	2.570,36	70,76%
Ciencia Política e da Botánica	5.953,00	1.286,04			184,97	0,00	2.395,08	401,38		2.002,37		0,00	0,00	480,06	0,00	12.702,90	27.650,46	14.947,56	45,94%
Fisioloxía Vexetal	236,19	723,92		401,53	955,40	0,00	300,00	702,01		0,00		0,00	0,00		0,00	3.319,05	4.258,16	939,11	77,95%
Ciencias Clínicas Veterinarias	3.495,39			446,15	2.704,73	0,00			71,18	0,00		605,81	0,00	27,50	0,00	7.350,76	7.686,32	335,56	95,63%
	1.055,61	3.354,04		177,68	2,47	0,00	359,13			1.681,60		0,00	0,00	575,44	0,00	7.205,97	19.895,58	12.689,61	36,22%
	2.985,57	1.316,31			82,12	0,00				59,36		0,00	0,00	291,46	0,00	4.917,28	8.300,58	3.383,30	59,24%
	201,86	336,14			286,01	697,06	153,73	1.649,75		2.592,53		0,00	0,00	830,86	0,00	6.747,94	18.645,18	11.897,24	36,19%
TOTAIS:	329.922,87	158.960,01	52.948,42	67.091,81	121.832,78	53.736,54	106.422,50	123.394,89	23.401,48	107.565,75	258,63	13.472,33	0,00	83.961,89	27.233,11	1.270.422,5	2.110.960,	840.537,65	60,18%

CADRO 6: PROXECTOS INVESTIGACIÓN. GASTOS SEGUNDO A NATUREZA ECONÓMICA, Exercicio 2011CENTRO:

	Material Funxible	Axudas Custo e Locomoción	Infraestructura Investigac	Adquisición s Libros e Outras Publicac.	Reproducció ns	Inscripcións en Cursos, Conferencias e Congresos. Retrs. Confs.	Outros Gastos de Inv.	Moblaxe e Equipamento	Reparación Material	Servizos e Asistencia s ó Ext.	Adquisición de Software	Custos Personal Investig.	Reintegro s Fondos Outros Organism os	Comunica- cións	Cargos Internos	Total Paga- mentos
Rede de Centros Singulares de Investigación																
Ciqus C. de Inv. en Quí. Biolóx. e Materiais Molec	510.740,83	57.506,31	49.914,13	217,85	4.855,40	24.871,20	14.197,39	154.235,78	294,72	24.176,30	3.227,33	446.977,52	0,00	163,34	5.332,35	1.296.710,45
Cimus C. de Inv. En Medicina Molecular e Enfermida						0,00				0,00		0,00	0,00		0,00	0,00
Subtotal	510.740,83	57.506,31	49.914,13	217,85	4.855,40	24.871,20	14.197,39	154.235,78	294,72	24.176,30	3.227,33	446.977,52	0,00	163,34	5.332,35	1.296.710,45
Facultades Universitarias																
Facultade de Bioloxía	324.034,70	128.174,32		1.642,45	6.055,27	12.806,71	106.337,56	118.225,35	1.987,60	125.054,41		528.173,30	552,43	280,97	0,00	1.353.325,07
Facultade de Ciencias	41.876,47	21.489,49	11.854,82			8.337,86	8.093,56	3.180,61		74,68		81.633,68	0,00		0,00	176.541,17
Facultade de Ciencias da	2.389,18	25.407,95	1.512,81	8.785,48	2.831,61	1.622,36	6.288,81	7.140,33		24.929,97		127.058,74	48.122,00	3.222,93	0,00	259.312,17
Facultade de Administración e Direcc. de Empresas	80,38	829,84				786,07	138,00	1.223,06	77,32	8.137,20		0,00	0,00		0,00	11.271,87
Facultade de Ciencias Políticas e		853,54				0,00				569,80		1.679,58	0,00		0,00	3.102,92
Facultade de Ciencias Económicas e Emprs.	6.621,87	33.144,43		91,66	1.468,75	9.501,55	11.073,91	2.993,74		28.086,47		114.763,85	6,46	347,04	0,00	208.099,73
Facultade de Ciencias da Educación	15.260,18	130.480,48	568,85	7.965,18	3.852,42	11.824,50	33.140,51	45.875,28		112.104,40		78.716,11	235.698,17	623,50	7.232,29	683.341,87
Facultade de Dereito	16.111,00	108.396,21		86.314,00	5.805,30	14.438,32	23.217,69	37.358,47		16.642,41		22.850,33	0,00	282,56	0,00	331.416,29
Facultade de Farmacia	1.004.249,8	101.695,02	204.074,31	892,99	6.257,60	30.205,98	10.423,17		3.803,83	167.577,76		614.904,69	11.670,07	1.544,25	6.557,50	2.163.857,05
Facultade de Filoloxía	30.081,57	245.769,41	81.427,36	54.619,75	15.422,66	34.894,88	21.947,63	2.184,78	276,53	122.695,10	576,44	362.035,69	650,21	2.086,07	15.621,81	990.289,89
Facultade de Filosofía	1.494,08	18.578,59		1.415,72	866,09	2.481,10	1.131,32	3.409,84		2.690,32		0,00	0,00		0,00	32.067,06
Facultade de Física	218.078,05	547.305,33	396.342,16	6.527,30	814,11	61.038,27	81.240,76	65,53	17.706,60	108.188,42	162,77	1.766.841,5	69,77	2.675,85	10.575,21	3.217.631,64
Facultade de Humanidades	3.907,59	18.314,44	3.751,57	2.567,00	1.410,56	480,00	845,41	13.909,11	889,84	55.474,32		18.708,40	12,05		0,00	120.270,29
Facultade de Medicina e Odontoloxía	871.683,82	63.567,09	1.178,71	2.001,26	1.713,95	29.480,31	58.052,04	180.902,69	1.177,31	80.699,94	893,00	804.804,93	14.052,46	359,59	883,30	2.111.450,40
Facultade de Matemáticas	18.713,11	201.628,69	24.101,33	11.485,92	5.141,15	44.150,35	10.754,96	60.168,76	2.372,36	10.031,36	6.499,48	201.052,51	0,00	862,98	155,00	597.117,96
Facultade de Psicoloxía	30.672,52	47.602,41	79.242,60	2.600,82	18.021,97	13.574,24	17.706,60	902,07		60.141,59	16.142,70	222.191,88	0,00	2.720,28	0,00	511.519,68
Facultade de Química	337.948,81	49.294,42	3.682,88	989,32	1.385,56	18.234,70	15.538,46	289.443,76	11.526,48	143.192,94	17.187,63	410.191,91	0,00	2.566,18	1.301.183,05	
Facultade de Veterinaria	573.789,29	71.154,45	81.641,50	1.040,02	3.456,74	8.079,89	6.928,47	30.296,28	6.456,94	37.953,60		410.859,17	519.025,15	740,93	6.550,00	1.757.972,43
Facultade de Xeografía e Historia	17.956,19	128.278,34	11.067,35	13.305,71	13.507,00	2.722,02	39.165,94	40.777,70	136,97	57.769,32		146.172,24	0,00	545,55	6.610,00	478.014,33
Subtotal	3.514.948,6	1.941.964,4	900.446,25	202.244,58	88.010,74	304.659,11	452.024,80	838.057,36	46.411,78	1.162.014,0	41.462,02	5.912.638,5	829.858,77	16.292,50	56.751,29	16.307.784,8
Escolas Técnicas Superiores																
Escola Politécnica Superior	122.417,84	134.709,50		484,48	8.062,16	9.519,37	28.339,23	263.339,99	5.908,42	169.230,80	13.335,14	844.430,78	35.086,74	391,09	300,00	1.635.555,54
Escola Técnica Superior de Enxeñería	137.565,88	61.786,30	34.529,73	644,00	1.546,11	26.198,80	25.219,58	211.682,29	2.073,60	14.731,86		564.896,59	861.145,80	1.718,81	8.497,14	1.952.236,49
Subtotal	259.983,72	196.495,80	34.529,73	1.128,48	9.608,27	35.718,17	53.558,81	475.022,28	7.982,02	183.962,66	13.335,14	1.409.327,3	896.232,54	2.109,90	8.797,14	3.587.792,03
Escolas Universitarias																
Escola Universitaria de Formación do Profesorado	615,60	1.577,65				3.186,14	903,92			0,00		0,00	84.183,35		0,00	90.466,66
Escola Universitaria de Relacións	2.027,48	21.005,84		1.684,58	1.882,84	2.028,22	5.429,73	20.961,64		27.041,81	4.731,62	7.182,35	0,00		0,00	93.976,11
Escola Universitaria de Óptica e Optometría	12.993,01	7.866,63	12.214,68	42,73	10,00	2.585,16	18,99			78,44		0,00	-40,55		0,00	35.769,09
Subtotal	15.636,09	30.450,12	12.214,68	1.727,31	1.892,84	7.799,52	6.352,64	20.961,64		27.120,25	4.731,62	7.182,35	84.142,80		0,00	220.211,86
Institutos Universitarios																

Informe de Xestión 2011

Instituto de Ciencias da Educación	834,19	3.004,97		5.508,51	6.672,71	5.465,00	315,38	2.793,91	1.348,08	30.925,82	142,35	0,00	0,00	1.708,61	0,00	58.719,53
Inst. de Estudos e Desenv. de Galicia	2.000,36	82.270,02		132,17	1.226,62	15.397,91	19.616,55	7.670,39		41.148,63		152.991,49	0,00	1.012,18	600,00	324.066,32
Instituto da Lingua Galega	2.694,71	30.430,50		3.987,88	4.089,88	2.595,73	887,82	5.868,21	684,11	5.407,74	1.054,12	62.145,37	0,00		6.550,00	126.396,07
Instituto de Criminoloxía		1.887,86				445,00				0,00		0,00	0,00		0,00	2.332,86
Instituto de Cerámica	27.039,31	2.582,03	19.414,87	24,68	455,42	1.000,00	299,82	1.270,02	205,07	2.362,45		52.372,22	0,00	59,10	7.262,70	114.347,69
Instituto de Ciencias Forenses "Luis Concheiro"	49.512,46	10.774,89			201,93	2.099,93	3.544,30	4.496,79		12.876,83		110.056,67	0,00	138,76	0,00	193.702,56
Instituto de Investigación e Análises Alimentaria	41.706,44	7.375,20	5.697,97		35,71	969,00		4.861,16		590,94		20.477,30	0,00		0,00	81.713,72
Instituto de Dereito Industrial		2.124,32		7.821,39		0,00				0,00		0,00	0,00		0,00	9.945,71
Instituto Galego de Física de Altas Enerxías						0,00				0,00		0,00	0,00		0,00	0,00
Instituto de Investigacións Tecnolóxicas	27.978,54	23.088,15	6.592,97		1.157,72	1.400,00	19.330,00	9.085,93		49.776,44		183.319,61	0,00		0,00	321.729,36
Instituto de Matemáticas						0,00				0,00		0,00	0,00		0,00	0,00
Instituto de Acuicultura	124.561,64	19.109,22	6.251,88	1.117,47	1.177,40	1.295,15	3.210,85	2.205,15		36.838,41	297,52	100.349,59	14.500,00	54,21	0,00	310.968,49
Instituto de Farmacia Industrial	32.451,43	10.648,77	1.109,81			0,00	139,36			5.195,50		44.604,52	0,00		0,00	94.149,39
Instituto de Ortopedia e Banco Tecidos Musculoesqu						0,00				0,00		0,00	0,00		0,00	0,00
Subtotal	308.779,08	193.295,93	39.067,50	18.592,10	15.017,39	30.667,72	47.344,08	38.251,56	2.237,26	185.122,76	1.493,99	726.316,77	14.500,00	2.972,86	14.412,70	1.638.071,70
Servizos de Apoio a Docencia e a Investigación																
Centro de Innovación e Transf. de	4.212,72	5.806,72				6.007,84	401,58	2.072,94		54.262,09		92.368,47	0,00		0,00	165.132,36
Centro de Innovación e Transf. de Tec. Lugo						0,00				0,00		264,49	0,00		0,00	264,49
Observatorio Astronómico "Ramón María Aller"	523,91	439,92				2.525,34	8.964,80			537,83		0,00	0,00		0,00	12.991,80
Museo de Historia Natural "Luis Iglesias"	805,47	432,00				0,00				552,68		43.851,48	0,00		0,00	45.641,63
Estación Bioloxía Mariña "a Graña"	2.096,77	3.141,78		473,15		0,00		982,90		0,00		1.217,07	0,00		450,30	8.361,97
Estación Hidrobioloxía "Encoro Do Con"	25.580,26	6.999,55				0,00	180,48	1.670,26		12.903,44		33.642,20	0,00		0,00	80.976,19
Oficina de Investigación e Tecnoloxía	42,43	8.583,26				5.020,52	5.422,92	1.768,17	3.232,17	69.562,64		88.998,93	0,00	401,72	0,00	183.032,76
Subtotal	33.261,56	25.403,23		473,15		13.553,70	14.969,78	6.494,27	3.232,17	137.818,68		260.342,64	0,00	401,72	450,30	496.401,20
Órganos de Goberno																
Vcr. de Responsabilidade Social e						244,80	1.700,00			0,00		0,00	0,00		0,00	1.944,80
Vcr. de Investigación e Innovación	18.060,05	15.482,47	8.258,10	6.485,27		7.016,67	2.599,98	84.265,19	870,39	123.458,77		219.334,34	3.359,44	198,00	0,00	489.388,67
Subtotal	18.060,05	15.482,47	8.258,10	6.485,27		7.261,47	4.299,98	84.265,19	870,39	123.458,77		219.334,34	3.359,44	198,00	0,00	491.333,47
TOTAIS:	4.661.410,02	2.460.598,3	1.044.430,3	230.868,74	119.384,64	424.530,89	592.747,48	1.617.288,0	61.028,34	1.843.673,4	64.250,10	8.982.119,5	1.828.093,5	22.138,32	85.743,78	24.038.305,5

CADRO 7: CONVENIOS INVESTIGACIÓN. GASTOS SEGUNDO A NATUREZA ECONÓMICA, Exercicio 2011

<u>CENTRO:</u>	Material Funxible	Axudas Custo e Locomoción	Infraes- tructura Investigac.	Adquisición Libros e Outras Publicccs.	Reprodu- cións	Inscripcións en Cursos, Conferencias e Congresos. Retrs. Conf.	Outros Gastos de Investig.	Moblaxe e Equipamento	Reparación Material	Servizos e Asistencias ó Ext.	Adquisición de Software	Custos Personal Investig.	Reintegro s Fondos Outros Organismos	Comunica- cións	Cargos Internos	Total Paga- mentos
Rede de Centros Singulares de Investigación																
Ciqus C. de Inv. En Qui. Biolóx. e Materiais Molec	9.849,71	3.694,45				0,00	978,10	4.041,36	30,00	84,75		9.997,38	0,00		0,00	28.675,75
Subtotal	9.849,71	3.694,45				0,00	978,10	4.041,36	30,00	84,75		9.997,38	0,00		0,00	28.675,75
Facultades Universitarias																
Facultade de Bioloxía	21.988,35	18.648,17		539,85	705,43	1.834,19	1.998,28	20.096,80	84,00	36.432,24		154.183,68	0,00	2.180,48	0,00	258.691,47
Facultade de Ciencias	27.823,28	9.504,98	4.629,92		151,54	1.624,24	1.841,68	6.639,80		171,79		25.158,97	0,00	840,59	0,00	78.386,79
Facultade de Ciencias da Comunicación	1.019,89	9.115,82	8.443,61		987,90	12.468,87	1.798,62	9.997,41		8.555,66		64.219,45	0,00	1.011,29	3.275,00	120.893,52
Facultade de Administración e Direcc. de Empresas	112,04	10.106,45		754,77	875,13	1.195,00	1.963,51	786,29		17.196,31		73.212,47	0,00	851,02	0,00	107.052,99
Facultade de Ciencias Políticas e	1.507,87	16.296,53			1.503,41	846,04	19.218,82	2.176,81		8.013,73		36.578,33	0,00		0,00	86.141,54
Facultade de Ciencias Económicas e Emprs.	9.191,93	31.774,48			3.298,34	4.389,25	14.157,57	4.909,36	277,12	62.741,99		248.433,05	0,00	3.743,17	567,00	383.483,26
Facultade de Ciencias da Educación	2.196,45	19.083,38			3.172,48	5.881,29	4.177,82	1.274,66		8.472,57		65.644,76	0,00	263,52	6.550,00	116.716,93
Facultade de Dereito	5.521,05	11.088,89		14.669,17	124,46	8.472,45	60.425,41	6.251,45		1.374,79		23.466,67	0,00	907,49	0,00	132.301,83
Facultade de Farmacia	144.548,31	49.474,71	22.855,06	2.092,03	1.284,96	2.291,28	6.873,70		651,68	14.862,91		459.796,02	0,00	2.809,72	0,00	707.540,38
Facultade de Filoloxía	262,45	624,03	1.460,07	454,57	210,42	1.178,82	2.987,25		24,00	2.932,86		148.133,95	0,00	13,98	0,00	158.282,40
Facultade de Filosofía						0,00				0,00		28.194,31	0,00		0,00	28.194,31
Facultade de Física	23.651,82	12.328,59	35.400,52	300,87	21,53	10.188,09	557,05		109,80	6.255,27		334.222,43	0,00	2.306,06	0,00	425.342,03
Facultade de Humanidades	70,19	1.490,32		131,52		0,00	35,13		21,11	0,00		0,00	0,00	124,31	0,00	1.872,58
Facultade de Medicina e Odontoloxía	172.394,02	18.974,12		620,00	675,11	8.969,16	10.996,75	9.183,31	1.058,19	44.704,64		243.264,83	0,00	96,98	0,00	510.937,11
Facultade de Matemáticas	429,28	16.514,77		289,75		21.298,20	7.665,47	1.515,54	96,61	358,24	166,78	263.962,07	0,00	1.055,76	5.183,13	318.535,60
Facultade de Psicoloxía	4.053,49	9.653,17	15.114,94		7.271,59	7.984,75	10.880,44		193,39	17.007,71	6.108,79	216.627,92	0,00	2.022,32	0,00	296.918,51
Facultade de Química	58.613,00	8.139,46	861,74		2.415,38	0,00	5.413,79	30.229,70	1.017,97	37.953,97		113.728,72	0,00	889,57	0,00	259.263,30
Facultade de Veterinaria	116.058,96	54.230,42	5.570,13	364,69	4.254,23	8.892,00	8.826,72	18.238,43	11.962,68	66.781,91		630.193,56	0,00	11.140,34	6.550,00	943.064,07
Facultade de Xeografía e Historia	1.468,61	25.721,65			2.878,31	110,00	12.193,56	4.839,12		89.814,26		270.612,23	0,00	538,27	0,00	408.176,01
Subtotal	590.910,99	322.769,94	94.335,99	20.217,22	29.830,22	97.623,63	172.011,57	116.138,68	15.496,55	423.630,85	6.275,57	3.399.633,4	0,00	30.794,87	22.125,13	5.341.794,63
Escolas Técnicas Superiores																
Escola Politécnica Superior	49.215,90	84.158,50			8.962,56	20.782,71	40.671,78	27.026,23	447,68	122.409,68		605.638,52	-2,74	5.194,41	0,00	964.505,23
Escola Técnica Superior de Enxeñaría	5.010,54	14.546,04			298,34	7.934,68	9.630,51	19.561,91	2.018,00	14.130,01		156.459,84	0,00	1.147,71	3.713,57	234.451,15
Subtotal	54.226,44	98.704,54			9.260,90	28.717,39	50.302,29	46.588,14	2.465,68	136.539,69		762.098,36	-2,74	6.342,12	3.713,57	1.198.956,38
Escolas Universitarias																
Escola Universitaria de Formación do Profesorado	51.498,09	12.126,24				265,50	2.751,48	1.560,00	5.974,00	8.381,76		289.024,34	0,00	9,60	0,00	371.736,35
Escola Universitaria de Relacións	445,77	6.436,77		165,24		1.347,09	175,55	724,87		4.346,69	94,02	84.038,64	0,00	4.293,22	0,00	102.067,86

Informe de Xestión 2011

CENTRO:

	Material Funcionable	Axudas Custo e Locomoción	Infraes- tructura Investigac.	Adquisició n Libros e Outras Publiccs.	Reprodu- cións	Inscripcións en Cursos, Conferencias e Congresos. Retrs. Confs.	Outros Gastos de Investig.	Moblaxe e Equipa- mento	Reparació n Material	Servizos e Asistencias ó Ext.	Adquisició n de Software	Custos Persoal Investig.	Reintegro s Fondos Outros Organis- mos	Comunica- cións	Cargos Internos	Total Paga- mentos
Escola Universitaria de Enfermería						0,00	3.322,54			19.610,50		22.309,00	0,00		0,00	45.242,04
Escola Universitaria de Óptica e Optometría	26.006,16	4.618,32				276,00	73,17		2.006,68	3.663,45		20.506,03	0,00	124,67	0,00	57.274,48
Subtotal	77.950,02	23.181,33		165,24		1.888,59	6.322,74	2.284,87	7.980,68	36.002,40	94,02	415.878,01	0,00	4.427,49	0,00	576.320,73
Outros Centros Docentes																
Centro de Postgrao, 3º Ciclo e Formación Continua			915,00			0,00				0,00		16.434,51	0,00	494,02	0,00	25.526,63
Subtotal			915,00			0,00				0,00		16.434,51	0,00	494,02	0,00	25.526,63
Institutos Universitarios																
Instituto de Ciencias da Educación	1.225,05	9.188,65				0,00	305,65			2.501,69		49.058,59	0,00	11,28	0,00	62.290,91
Inst. de Estudos e Desenv. de Galicia (idega)	8.825,47	28.556,60		666,72	1.116,77	5.684,71	11.705,35	2.076,49		60.312,90		342.496,24	0,00	5.986,57	4.423,21	471.851,03
Centro de Linguas Modernas			6.390,88			2.700,00				0,00		18.688,71	0,00		0,00	28.763,09
Instituto da Lingua Galega	724,45	705,01		33,58	156,95	623,07	240,68	3.029,15	72,00	3.509,36		173.265,71	0,00		0,00	182.359,96
Instituto de Criminoloxía		10,50			74,07	1.697,74	456,56			0,00		9.880,04	0,00		0,00	12.118,91
Instituto de Cerámica	718,94	2.842,37		707,69	1.083,43	1.160,00		507,63		541,00		191.100,86	0,00		0,00	198.661,92
Instituto de Ciencias Forenses "Luis Concheiro"	752.963,07	24.098,05			1.075,76	18.087,46	174,62	9.965,56	1.864,30	162.891,54		430.342,92	0,00	443,61	0,00	1.401.906,89
Instituto de Investigación e Análises Alimentaria	17.151,90	3.348,84	13.637,05	291,82	759,44	585,00	1.170,37		154,85	4.952,42		77.925,08	0,00	269,48	0,00	120.246,25
Instituto de Dereito Industrial	166,19					350,00	88.482,61	113,52		0,00		0,00	0,00		0,00	89.112,32
Instituto de Investigacións Tecnolóxicas	13.634,55	20.244,71	16.018,07	29,62	731,79	3.853,22	726,55	850,85		4.292,19		399.835,17	0,00	5.587,98	0,00	465.804,70
Instituto de Matemáticas		2.616,30				0,00				0,00		0,00	0,00		483,50	3.099,80
Instituto de Acuicultura	25.956,15	3.695,78	638,69	129,93	529,05	3.189,00	3.718,85	940,66		11.185,20		94.237,29	0,00	3.440,43	0,00	147.661,03
Instituto de Farmacia Industrial	290.512,01	7.600,41	10.087,06		272,11	550,00	10.417,77	1.472,61	3.062,47	29.394,10		286.666,30	0,00	2.757,56	0,00	642.792,40
Instituto de Informática						0,00				0,00		0,00	0,00		0,00	0,00
Instituto de Ortopedia e Banco Tecidos Musculares						0,00				0,00		34.620,26	0,00		0,00	34.620,26
Inst. de Biodiv. Agraria e Desenv. Rural (ibader)	866,88	324,12			5,90	210,00	1.818,50			3.610,43		5.100,64	0,00		0,00	11.936,47
Subtotal	1.112.744,6	103.231,34	46.771,75	1.859,36	5.805,27	38.690,20	119.217,51	18.956,47	5.153,62	283.190,83		2.113.217,8	0,00	18.496,91	4.906,71	3.873.225,94
Servizos de Apoio a Docencia e a Investigación																
Arquivo Histórico	2.861,63	1.495,64	2.421,38			0,00				2.864,41		11.567,17	0,00		0,00	21.210,23
Centro de Innovación e Transf. de	7.109,98	9.131,68			3.439,12	5.902,90	20.643,80		1.493,63	123.666,07		164.161,46	0,00	29,11	0,00	335.577,75
Centro de Innovación e Transf. de Tec. Lugo	245,38	620,50				0,00	2.929,30	3.083,83	14.006,94	4.305,35		23.676,69	0,00	178,34	0,00	49.046,33
Observatorio Astronómico "Ramón María Aller"	711,45	165,00		213,84	175,82	975,51	815,62		42,00	600,49		0,00	0,00		0,00	3.699,73
Museo de Historia Natural "Luis Iglesias"	9.198,49	342,48				0,00				880,20		15.702,50	0,00		0,00	26.123,67
Estación Bioloxía Mariña "A Graña"	612,50	6.850,94				0,00				515,47		55.892,45	0,00		0,00	63.871,36
Estación Hidrobioloxía "Encoro do Con"	10.470,86	2.855,33				0,00	101,85	1.331,08		6.545,87		69.610,00	0,00		20.000,00	110.914,99

Informe de Xestión 2011

CENTRO:	Material Funxible	Axudas Custo e Locomoción	Infraes- tructura Investigac.	Adquisició n Libros e Outras Publiccs.	Reprodu- cións	Inscripcións en Cursos, Conferencias e Congresos. Retrs. Confs.	Outros Gastos de Investig.	Moblaxe e Equipam- ento	Reparació n Material	Servizos e Asistencias ó Ext.	Adquisició n de Software	Custos Persoal Investig.	Reintegro s Fondos Outros Organis- mos	Comunica- cións	Cargos Internos	Total Paga- mentos
Oficina de Investigación e Tecnoloxía						0,00				15.968,54		262.830,49	0,00		0,00	278.799,03
Subtotal	31.210,29	21.461,57	2.421,38	213,84	3.614,94	6.878,41	24.490,57	4.414,91	15.542,57	155.346,40		603.440,76	0,00	207,45	20.000,00	889.243,09
<u>Servizos á Comunidade Universitaria</u>																
Centro de Estudos e Documentación Europeos da Usc	40,60	2.135,87				625,00	163,89			0,00		0,00	0,00		0,00	2.965,36
Subtotal	40,60	2.135,87				625,00	163,89			0,00		0,00	0,00		0,00	2.965,36
<u>Órganos de Goberno</u>																
Oficina Reitor		305,69				0,00	21.280,00			0,00		77.682,61	0,00	19,04	0,00	99.287,34
Vcr. de Responsabilidade Social e Vicerreitoría de Economía e	10.038,33	1.373,54				1.530,00	12.985,15	357,07	5.462,54	43.789,20	365,57	6.684,53	0,00		0,00	82.585,93
Vcr. de Relacións Exteriores e Internacionalización	70,00	636,56				0,00	42,00	2.042,85		8.000,00		7.300,00	0,00	402,85	0,00	18.494,26
Vcr. Coordinación e Planificación do Campus Lugo						0,00				0,00		0,00	0,00		0,00	0,00
Vcr. de Estudantes e Formación	598,84	542,07				0,00	600,00			0,00		0,00	0,00	293,44	0,00	2.034,35
Vcr. de Estudantes, Cultura e Formación Continua	11.410,29	56,10				400,00	280,00	1.584,75		0,00		0,00	0,00		0,00	13.731,14
Vcr. de Persoal Docente e Investigador						17.835,00				0,00		313,75	0,00		0,00	19.518,84
Vcr. de Titulacións e Persoal Docente e Investigado						10.552,50				0,00		1.448,09	0,00		0,00	12.000,59
Vcr. de Investigación e Innovación	637,27	18.088,87	2.206,13			11.420,04	14,75			60.295,81		118.581,22	0,00		0,00	211.244,09
Secretaría Xeral						0,00				0,00		0,00	0,00		0,00	0,00
Subtotal	22.754,73	71.421,50	2.206,13			41.737,54	35.201,90	3.984,67	5.462,54	112.085,01	365,57	212.010,20	0,00	715,33	0,00	509.315,21
TOTAIS:	1.899.687,4	646.600,54	146.650,25	22.455,66	48.511,33	216.160,76	408.688,57	196.409,10	52.131,64	1.146.879,9	6.735,16	7.532.710,4	-2,74	61.478,19	50.745,41	12.446.023,7

**CADRO 8: INFRAESTRUCTURA DE INVESTIGACIÓN. GASTOS
SEGUNDO A NATUREZA ECONÓMICA, Exercicio 2011**

<u>Centro:</u>	Infraestrutura de Investigación	Gastos de Aduanas	Total
<u>Facultades Universitarias</u>			
Facultade de Xeografía e Historia			563,10
Subtotal:			563,10
<u>Órganos de Goberno</u>			
Vicerreitoria de Economía e Infraestruturas			4.304.074,70
Vcr. de Investigación e Innovación			704.896,54
Subtotal:			5.008.971,24
TOTAIS			5.009.534,34

CADRO 9: CAPÍTULO II. GASTOS SEGUNDO A NATUREZA ECONÓMICA, Exercicio 2011

Centro:	Repar. e Mantemto. Edifícios	Repar. e Mantemto. Maquinaria	Repar. e Mantemto. Mobiliario e Equipmto.	Material de Oficina	Subministros	Comunicações	Transportes	Atencións Protocol. e Repres.	Prácticas de Campo	Traballos realizados por Empresas e Profesion.	Conferencias	Extensión Univ.	Axudas de Custo e Locomoc.	Tribunais Concursos Prazas Docentes	Outros Gastos Capitulo II	Total Pagamentos	Credito Definitivo	Credito Disp. Fin Exercicio	Porcentaxe
Rede de Centros Singulares de Investigación																			
Cíqus C. de Inv. En Quí. Biolox. e Materiais Molec				1.167,79		1.378,93									0,00	2.546,72	2.600,00	53,28	97,95%
Címus C. de Inv. En Medicina Molecular e Enfermida	542,99			628,09		0,00									0,00	1.171,08	2.000,00	828,92	58,55%
Subtotal	542,99			1.795,88		1.378,93									0,00	3.717,80	4.600,00	882,20	80,82%
Facultades Universitarias																			
Facultade de Bioloxía	14.083,49	79,56	1.242,33	21.439,21	17.150,90	8.842,74	0,00	1.872,37	26.784,36	1.190,32	19.050,86	502,36	21.342,93	1.321,62	16.368,17	151.271,22	164.947,83	13.676,61	91,71%
Facultade de Ciencias	5.049,78		673,57	9.431,75	14.078,88	5.309,68	0,00	621,93	3.214,52	0,00	15.545,21		5.975,70	746,47	7.896,45	68.543,94	73.428,22	4.884,28	93,35%
Facultade de Ciencias da Comunicación	9.965,47	0,00	2.701,90	8.702,96	3.438,56	3.399,29	0,00	2.663,34	5.654,68	2.472,05	43.230,17		5.719,91	526,20	16.487,72	104.962,25	156.212,24	51.249,99	67,19%
Facultade de Administración e Direcc. de Empresas	3.728,21		626,56	10.639,27	2.480,50	2.298,50	268,28	839,46		0,00	27.542,46	7.135,53	3.583,31	1.229,84	6.229,82	66.601,74	112.511,77	45.910,03	59,20%
Facultade de Ciencias Políticas e Sociais	3.764,79			16.241,35	1.766,91	4.230,16	35,81	2.727,53			132.295,98		6.840,50		10.744,97	178.648,00	199.353,05	20.705,05	89,61%
Facultade de Ciencias Económicas e Emprs.	32.882,78		1.036,95	20.477,87	3.295,75	7.669,40	32,85	2.970,20		4.566,97	817.705,98	50.718,87	9.169,63	440,54	2.707,54	953.675,33	1.473.490,85	519.815,52	64,72%
Facultade de Ciencias da Educación	31.071,89		25,00	12.597,57	10.622,73	9.569,71		1.538,22	3.583,41	3.747,86	100.375,98	4.811,68	16.443,30	3.028,71	15.327,19	212.743,25	296.387,43	83.644,18	71,78%
Facultade de Dereito	19.890,49	0,00	29,00	20.773,05	14.862,24	14.972,60	0,00	3.976,70	90,00	564,96	489.846,87		9.341,99	220,27	16.275,20	590.843,37	1.029.005,78	438.162,41	57,42%
Facultade de Farmacia	17.087,54		749,41	27.982,01	36.057,43	12.443,60	0,00	1.213,77	42,74	4.132,74	87.997,47	0,00	31.180,72	2.502,51	2.071,25	223.461,19	276.236,86	52.775,67	80,89%
Facultade de Filoloxía	17.943,94		771,61	20.839,11	599,48	12.193,78	0,00	1.577,64		613,28	44.609,68	157.123,53	20.615,22	2.202,70	3.322,08	282.412,05	476.349,89	193.937,84	59,29%
Facultade de Filosofía	5.873,27		0,00	3.629,57	0,00	2.320,42	0,00	437,48		0,00	11.002,64	0,00	5.817,10	171,32	7.995,90	37.247,70	39.790,01	2.542,31	93,61%
Facultade de Física	3.833,24	0,00	9,00	5.704,20	11.548,93	5.008,79		2.479,45			38.103,49	10.810,29	22.492,66	4.442,28	15.239,26	119.671,59	204.609,79	84.938,20	58,49%
Facultade de Humanidades	67,24		453,19	9.493,40	670,14	4.373,20		1.118,85	126,43		5.581,93		839,22	263,10	4.282,74	27.269,44	39.308,83	12.039,39	69,37%
Facultade de Medicina e Odontoloxía	77.206,48	664,75	11.905,02	31.457,13	139.931,87	16.271,50	2.086,59	12.911,90	1.039,07	13.603,09	1.026.937,81	66.415,50	52.317,99	3.083,78	83.930,07	1.539.762,55	2.423.243,65	883.481,10	63,54%
Facultade de Matemáticas	6.868,06	0,00	302,32	13.912,24	1.976,32	6.858,89		1.035,82		0,00	20.824,33	44.638,03	12.701,00	440,54	23.997,77	133.555,32	200.361,50	66.806,18	66,66%
Facultade de Psicoloxía	22.339,52		25,00	21.719,68	5.602,19	9.607,62	0,00	863,74	292,67	826,06	61.998,32		13.197,64	1.890,65	0,00	138.363,09	182.296,23	43.933,14	75,90%
Facultade de Química	10.454,64	0,00	3.517,19	8.693,23	28.312,64	6.535,00	0,00	1.986,47	563,67	959,23	31.749,73		22.803,93	1.982,43	9.762,22	127.320,38	147.168,97	19.848,59	86,51%
Facultade de Veterinaria	15.095,42		1.437,18	21.011,60	19.778,99	8.874,84	2.453,76	7.623,22	27.442,90		22.156,92		17.430,87	1.541,89	2.489,78	147.337,37	168.624,95	21.287,58	87,38%
Facultade de Xeografía e Historia	14.718,79		219,03	25.750,05	455,24	12.994,27	0,00	338,21	13.543,42	249,53	93.026,26	12.963,05	18.892,87	923,91	30.094,16	224.168,79	282.636,93	58.468,14	79,31%
Subtotal	311.925,04	744,31	25.724,26	310.495,25	312.629,70	153.773,99	4.877,29	48.796,30	82.377,87	32.926,09	3.089.582,09	355.118,84	296.706,49	26.958,76	275.222,29	5.327.858,57	7.945.964,78	2.618.106,21	67,05%
Escolas Técnicas Superiores																			
Escola Politécnica Superior	4.929,35	168,09	789,95	27.151,30	9.938,59	14.823,86	15,90	631,34	21.747,76	3.229,05	126.700,83		13.822,12	1.309,38	35.937,89	261.195,41	394.213,23	133.017,82	66,26%
Escola Técnica Superior de Enxeñaría	6.926,20		6,81	13.664,53	8.019,95	3.258,43		3.550,64	5.121,89		14.032,99		19.444,27	1.315,59	12.790,55	88.131,85	101.323,24	13.191,39	86,98%
Subtotal	11.855,55	168,09	796,76	40.815,83	17.958,54	18.082,29	15,90	4.181,98	26.869,65	3.229,05	140.733,82		33.266,39	2.624,97	48.728,44	349.327,26	495.536,47	146.209,21	70,49%

Informe de Xestión 2011

Centro:

	Repar. e Mantemto. Edificios	Repar. e Mantemto. Maquinaria	Repar. e Mantemto. Mobiliario e Equipmto.	Material de Oficina	Subministrados	Comunicacións	Transportes	Atencións Protocol. e Repres.	Prácticas de Campo	Traballos realizados por Empresas e Profesion.	Conferencias	Extensión Univ.	Axudas de Custo e Locomoc.	Tribunais Concursos Prazas Docentes	Outros Gastos Capitulo II	Total Pagamentos	Credito Definitivo	Credito Disp. Fin Exercicio	Porcentaxe
Escolas Universitarias																			
Escola Universitaria de Formación do Profesorado	14.009,68	453,84	1.262,63	14.896,56	907,94	2.899,90	0,00	1.348,06	1.598,95	107,58	25.003,53		645,66	1.052,40	8.450,84	72.637,57	79.931,44	7.293,87	90,87%
Escola Universitaria de Relacións Laborais	4.931,74		331,88	12.483,65	936,59	2.411,33	34,94	2.931,15			83.264,16	424,33	1.441,86		10.508,98	119.700,61	207.218,67	87.518,06	57,77%
Escola Universitaria de Enfermería	4.081,63		856,70	11.421,63	7.197,90	2.282,50	271,60	1.033,36		0,00	60.757,84	0,00	3.691,74	2.061,97	8.948,22	102.605,09	192.786,03	90.180,94	53,22%
Escola Universitaria de Óptica e Optometría	7.973,64			7.360,64	19.081,09	1.781,22	0,00	530,70			755,35	0,00	12,70	0,00	8.096,41	45.591,75	49.266,67	3.674,92	92,54%
Subtotal	30.996,69	453,84	2.451,21	46.162,48	28.123,52	9.374,95	306,54	5.843,27	1.598,95	107,58	169.780,88	424,33	5.791,96	3.114,37	36.004,45	340.535,02	529.202,81	188.667,79	64,35%
Outros Centros Docentes																			
Centro de Postgrao, 3º Ciclo e Formación Continua	0,00	166,73		4.055,51		580,99	142,74	2.000,00			100.518,67		2.809,42		982,94	111.257,00	614.189,58	502.932,58	18,11%
Centro de Tecnoloxías para a Aprendizaxe				1.191,27		1.022,78					19.534,39	4.312,87			0,00	26.061,31	144.269,39	118.208,08	18,06%
Subtotal	0,00	166,73		5.246,78		1.603,77	142,74	2.000,00			120.053,06	4.312,87	2.809,42		982,94	137.318,31	758.458,97	621.140,66	18,10%
Institutos Universitarios																			
Instituto de Ciencias da Educación				649,83	0,00	1.166,61					866,56				0,00	2.683,00	2.929,61	246,61	91,58%
Inst. de Estudos e Desenv. de Galicia				1.009,60		362,27					11.154,32	3.999,82	1.826,77		0,00	18.352,78	38.407,32	20.054,54	47,78%
Centro de Linguas Modernas	0,00		33,24	6.748,97	32,00	384,59	0,00	146,33		0,00	53.432,74		50,16		0,00	60.828,03	350.692,84	289.864,81	17,35%
Instituto da Lingua Galega				0,00		1.062,32					0,00				0,00	1.062,32	1.743,82	681,50	60,92%
Instituto de Criminoloxía			0,00	1.667,04		127,55		749,56			78.745,95		0,00		0,00	81.290,10	125.452,14	44.162,04	64,80%
Instituto de Cerámica	0,00			199,66	0,00	1.140,51	98,70								0,00	1.438,87	2.000,00	561,13	71,94%
Instituto de Ciencias Forenses "Luis Concheiro"				1.611,41							9.848,19				0,00	11.459,60	20.462,12	9.002,52	56,00%
Instituto de Investigación e Análises Alimentaria	1.359,03			27,00											0,00	1.386,03	2.000,00	613,97	69,30%
Instituto de Ciencias Neurolóxicas				0,00											0,00	0,00	400,00	400,00	0,00%
Instituto de Dereito Industrial				385,88	0,00	0,00	0,00			0,00	5.217,42		0,00		0,00	5.603,30	11.816,29	6.212,99	47,42%
Instituto Galego de Física de Altas Enerxías				0,00											0,00	0,00	400,00	400,00	0,00%
Instituto de Investigacións Tecnolóxicas	1.455,69			0,00							0,00				0,00	1.455,69	2.000,00	544,31	72,78%
Instituto de Matemáticas				158,53											0,00	158,53	400,00	241,47	39,63%
Instituto de Acuicultura	934,42		0,00	1.014,66							654,11		746,91		0,00	3.350,10	3.401,02	50,92	98,50%
Instituto de Farmacia Industrial				337,67		325,15									0,00	662,82	800,00	137,18	82,85%
Instituto de Ortopedia e Banco Tecidos Musculares				0,00											0,00	0,00	400,00	400,00	0,00%
Inst. de Biodiv. Agraria e Desenv. Rural (Ibader)				1.126,33		323,50					7.459,33				0,00	8.909,16	14.922,76	6.013,60	59,70%
Subtotal	3.749,14		33,24	14.936,58	32,00	4.892,50	98,70	895,89		0,00	167.378,62	3.999,82	2.623,84		0,00	198.640,33	578.227,92	379.587,59	34,35%
Escolas Profesionais																			
Escola Práctica Xurídica	3.956,64		2.017,08	4.414,69	0,00	1.750,32		640,60			143.553,09				0,00	156.332,42	188.561,97	32.229,55	82,91%
Subtotal	3.956,64		2.017,08	4.414,69	0,00	1.750,32		640,60			143.553,09				0,00	156.332,42	188.561,97	32.229,55	82,91%

Informe de Xestión 2011

Centro:

	Repar. e Mantemto. Edifícios	Repar. e Mantemto. Maquinaria	Repar. e Mantemto. Mobiliario e Equipmto.	Material de Oficina	Subministrados	Comunicacións	Transportes	Atencións Protocol. e Repres.	Prácticas de Campo	Traballos realizados por Empresas e Profesion.	Conferencias	Extensión Univ.	Axudas de Custo e Locomoc.	Tribunais Concursos Prazas Docentes	Outros Gastos Capitulo II	Total Pagamentos	Credito Definitivo	Credito Disp. Fin Exercicio	Porcentaxe
Servizos de Apoio a Docencia e a Investigación																			
Biblioteca Universitaria	708,88	0,00	64.342,88	31.035,25	75,88	7.143,09	78,76	175,78		1.300.517,68			4.231,70		5.273,61	1.413.583,51	1.415.976,46	2.392,95	99,83%
Biblioteca Intercentros Campus Lugo			223,17	2.542,89	113,97	608,46									0,00	3.488,49	3.516,68	28,19	99,20%
Biblioteca Concepción Arenal	402,52		1.155,98	5.247,39	4.259,35	343,73	896,48								0,00	12.305,45	12.497,97	192,52	98,46%
Arquivo Histórico	302,57		1.081,35	4.429,35	77,51	902,88	287,79			5.078,07	887,76		2.520,06		0,00	15.567,34	15.794,28	226,94	98,56%
Servizo de Medios Audiovisuais	88,00		0,00	9.099,77	7.992,62	254,38	0,00			3.711,27			249,48		697,88	22.093,40	23.300,11	1.206,71	94,82%
Servizo de Publicacións e Intercambio Científico	134,47		1.858,95	84.962,81	0,00	11.672,60	8.466,90	23,20		21.864,84	0,00		2.170,86		3.859,33	135.013,96	135.017,82	3,86	100,00%
Centro de Innovación e Transf. de Tecnol.				2.026,41		959,86							1.470,47		0,00	4.456,74	5.600,00	1.143,26	79,58%
Observatorio Astronómico "Ramón María Aller"				0,00		633,42					0,00				0,00	633,42	941,64	308,22	67,27%
Servizo de Tradución				577,75		182,18									0,00	759,93	12.270,00	11.510,07	6,19%
Museo de Historia Natural "Luis Iglesias"			0,00	332,79	0,00	417,67	0,00								0,00	750,46	840,00	89,54	89,34%
Centro de Estudos Avanzados				750,92	0,00	216,28					3.246,67				0,00	4.213,87	4.481,53	267,66	94,03%
Estación Bioloxía Marina "A Graña"	0,00			1.063,96	44,55	0,00									0,00	1.108,51	1.120,00	11,49	98,97%
Estación Hidrobioloxía "Encoro do Con"				773,66							989,85				0,00	1.763,51	2.109,86	346,35	83,58%
Estación de Bioloxía do Courel				0,00											0,00	0,00	900,00	900,00	0,00%
Oficina de Investigación e Tecnoloxía				6.112,70		5.421,32									0,00	19.760,80	21.915,41	2.154,61	90,17%
Subtotal	1.636,44	0,00	68.662,33	148.955,65	12.563,88	28.755,87	9.729,93	198,98		1.331.171,86	13.351,06		10.642,57		9.830,82	1.635.499,39	1.656.281,76	20.782,37	98,75%
Servizos á Comunidade Universitaria																			
Área Tecnoloxía da Información	100,85	86.974,10	366.354,67	16.261,44	958,16	6.852,66	471,66	97,55		582.518,76	300,00		5.682,68		199.093,49	1.265.666,02	1.265.860,92	194,90	99,98%
Imprenta Universitaria				266.882,15	10.543,32	459,90	448,59								0,00	278.333,96	280.719,13	2.385,17	99,15%
Centro de Estudos e Documentación Europeos da Usc	0,00	0,00	365,86	2.918,93		262,80	0,00	83,78			225,00	0,00	1.740,14		0,00	5.596,51	5.600,00	3,49	99,94%
Oficina de Arquitectura e Urbanismo (oua Lugo)	0,00														0,00	0,00	0,00	0,00	
Oficina de Xestión de Infraestruturas	0,00														0,00	0,00	138,60	138,60	0,00%
Oficina Xestión Infraestruturas (oxi) Lugo	0,00														0,00	0,00	0,00	0,00	
Unidade de Infraestruturas Lugo	106.214,35														0,00	106.214,35	113.583,45	7.369,10	93,51%
Unidade de Mantemento e Seguridade	224.870,49														0,00	224.870,49	255.036,92	30.166,43	88,17%
Escola Infantil Breogán	0,00		0,00	801,37	28.042,60	915,04	0,00								0,00	29.759,01	30.240,00	480,99	98,41%
Área de Deportes				702,09	0,00	3.841,02									0,00	245.825,10	248.625,59	2.800,49	98,87%
Aula de Informática de Lugo											1.128,86				0,00	1.128,86	5.228,98	4.100,12	21,59%
Servizo de Normalización Lingüística				12.553,18		204,06					17.290,06	503,58	2.520,34		6.183,67	39.254,89	102.700,85	63.445,96	38,22%
Valedor da Comunidade Universitaria			0,00	195,47		67,26		448,76							450,00	1.161,49	3.080,00	1.918,51	37,71%
Subtotal	331.185,69	86.974,10	366.720,53	300.314,63	39.544,08	12.602,74	920,25	630,09		582.518,76	18.943,92	240.988,89	10.739,84		205.727,16	2.197.810,68	2.310.814,44	113.003,76	95,11%

Informe de Xestión 2011

Centro:

	Repar. e Mantemto. Edifícios	Repar. e Mantemto. Maquinaria	Repar. e Mantemto. Mobiliario e Equipmto.	Material de Oficina	Subministrados	Comunicacións	Transportes	Atencións Protocol. e Repres.	Prácticas de Campo	Traballos realizados por Empresas e Profesion.	Conferencias	Extensión Univ.	Axudas de Custo e Locomoc.	Tribunais Concursos Prazas Docentes	Outros Gastos Capitulo II	Total Pagamentos	Credito Definitivo	Credito Disp. Fin Exercicio	Porcentaxe
Sistema Universitario de Residencias																			
Sistema Universitario de Residencias				1.733,33	11.049,31	113,01				39.902,06		55.870,82			0,00	108.668,53	133.574,58	24.906,05	81,35%
Colexio Maior Fonseca	566,08		0,00	1.338,01	2.902,11	1.092,13	0,00			1.286,25		2.137,29	0,00		0,00	9.321,87	9.890,00	568,13	94,26%
Colexio Maior Rodríguez Cadarso	257,27		0,00	1.313,34	3.296,52	139,43	485,97			3.091,43		928,32	0,00		0,00	9.512,28	9.748,00	235,72	97,58%
Colexio Maior San Clemente	1.456,50		108,29	1.145,15	2.063,26	926,50	0,00			767,79		2.642,72	0,00		0,00	9.110,21	9.380,00	269,79	97,12%
Residencia Universitaria Burgo das Nacións	12.391,94		3.863,21	3.240,51	9.126,81	1.646,73				6.222,62		286,39			0,00	36.778,21	37.083,25	305,04	99,18%
Residencia Universitaria Monte da Condese			776,00	1.397,95	6.404,34	1.292,23		111,11		13.624,14	0,00	1.791,08	0,00		0,00	25.396,85	26.108,00	711,15	97,28%
Residencia Universitaria Xesús de Bal e Gai	1.778,63		27,94	767,59	2.715,67	601,63	0,00	751,80		1.900,16	375,00	1.082,63	309,58		0,00	10.310,63	10.807,75	497,12	95,40%
Subtotal	16.450,42		4.775,44	10.935,88	37.558,02	5.811,66	485,97	862,91		66.794,45	375,00	64.739,25	309,58		0,00	209.098,58	236.591,58	27.493,00	88,38%
Órganos de Goberno																			
Oficina Reitor				24.476,65	0,00	12.111,71		8.357,35		0,00	0,00	103.992,38	17.443,44		87.220,90	253.602,43	282.145,38	28.542,95	89,88%
Vcr. de Responsabilidade Social e Calidade			446,89	1.024,77	28,49	1.707,54	40,96			83.703,27	1.899,29				121.399,60	210.250,81	286.226,96	75.976,15	73,46%
Vicerreitoria de Política Internacional												0,00			0,00	0,00	0,00	0,00	0,00
Vicerreitoria de Economía e Infraestruturas				613,86		451,07	49,95	194,99					922,46		0,00	2.232,33	4.480,00	2.247,67	49,83%
Vcr. de Relacións Exteriores e Internacionalización				211,44		301,29						23.757,34	0,00		0,00	24.270,07	27.923,77	3.653,70	86,92%
Vcr. Coordinación e Planificación do Campus Lugo	0,00		541,65	7.609,07	451,67	5.098,54	0,00	225,94		344,15	9.786,04	15.802,67	2.362,66		759,17	42.981,56	84.254,67	41.273,11	51,01%
Vcr. de Estudantes e Formación Continua				8.476,54		2.721,81		693,72				42.282,00	3.042,00		0,00	57.216,07	58.416,40	1.200,33	97,95%
Vcr. de Estudantes, Cultura e Formación Continua				1.603,88		43,17		1.069,68			70,02	152.661,68	1.736,88		6.363,52	163.548,83	451.131,34	287.582,51	36,25%
Vcr. de Persoal Docente e Investigador				1.707,27		2.075,28		49,51		358,59	19.855,02		4.623,25		5.350,54	34.019,46	34.294,90	275,44	99,20%
Vcr. de Estudos de Grao e Posgrao				5.431,70	0,00	915,23		39,22			0,00	35.758,61	889,06		0,00	43.033,82	43.938,11	904,29	97,94%
Vcr. de Titulacións e Persoal Docente e Investigado				633,52		0,00		141,81		0,00	15.589,19		6.115,22		2.638,22	25.117,96	322.075,45	296.957,49	7,80%
Vcr. de Extensión Universitaria, Cultura e Sociedade	100,85			927,33		1.091,24		214,43		0,00	1.147,06	130.077,19	167,44		0,00	133.725,54	134.686,34	960,80	99,29%
Vcr. de Investigación e Innovación			498.013,20	0,00		3.667,90		267,40			0,00		757,85		0,00	502.706,35	522.756,05	20.049,70	96,16%
Secretaría Xeral				4.890,45		3.295,22		168,06				1.871,49	4.229,95		8.520,25	22.975,42	29.100,00	6.124,58	78,95%
Consello Social	365,32	91,16	0,00	3.262,96	0,00	1.059,87	273,70	759,55		48.821,33	3.600,00		12.343,39	7.803,03	4.315,52	82.695,83	167.500,00	84.804,17	49,37%
Xerencia	0,00	1.006.892,37	83.592,71	45.557,78	5.336.137,58	197.450,64	3.542,99	1.257,13		9.831.109,42	0,00		37.718,16	70.175,41	1.636.590,51	18.254.024,70	18.844.830,48	590.805,78	96,86%
Subtotal	466,17	1.006.983,53	582.594,45	106.427,22	5.336.617,74	231.990,51	3.907,60	13.438,79		9.964.336,76	51.946,62	506.203,36	92.351,76	77.978,44	1.873.158,23	19.852.401,18	21.293.759,85	1.441.358,67	93,23%
Servizos Administrativos																			
Vicexerencia Lugo	811,23	0,00	425,83	1.606,32	1.087,66	3.989,39	0,00	36,73		11.337,47	0,00	0,00	4.063,01		3.599,48	26.957,12	28.471,27	1.514,15	94,68%
Subtotal	811,23	0,00	425,83	1.606,32	1.087,66	3.989,39	0,00	36,73		11.337,47	0,00	0,00	4.063,01		3.599,48	26.957,12	28.471,27	1.514,15	94,68%
TOTAIS:	713.576,00	1.095.490,60	1.054.201,13	992.107,19	5.786.115,14	474.006,92	20.484,92	77.525,54	110.846,47	11.992.422,02	3.915.698,16	1.175.787,36	459.304,86	110.676,54	2.453.253,81	30.435.496,66	36.026.471,82	5.590.975,16	84,48%

CADRO 10: CAPÍTULO II. AGREGADO POR ÁREAS, Exercicio 2011

Centro:	Repar. e Mantemo. Edifícios	Repar. e Mantemento Maquinaria	Repar. e Mantemento Mobiliario e Equipmto	Material de Oficina	Subministros	Comunicacións	Transportes	Atencións Protocol. e Repres.	Prácticas de Campo	Traballos realizados por Empresas e Profesion	Conferencias	Extensión Univ.	Axudas de Custoe Locomoc.	Tribunais Concursos Prazas Docentes	Outros Gastos Capitulo II	Total Pagamentos	Credito Definitivo	Credito Disp. Fin Exercicio	Porcentaxe
Ciencias da Saúde																			
Facultade de Farmacia	17.087,54		749,41	27.982,01	36.057,43	12.443,60	0,00	1.213,77	42,74	4.132,74	87.997,47	0,00	31.180,72	2.502,51	2.071,25	223.461,19	276.236,86	52.775,67	80,89%
Facultade de Medicina E Odontoloxía	77.206,48	664,75	11.905,02	31.457,13	139.931,87	16.271,50	2.086,59	12.911,90	1.039,07	13.603,09	1.026.937,81	66.415,50	52.317,99	3.083,78	83.930,07	1.539.762,55	2.423.243,65	883.481,10	63,54%
Facultade de Veterinaria	15.095,42		1.437,18	21.011,60	19.778,99	8.874,84	2.453,76	7.623,22	27.442,90		22.156,92		17.430,87	1.541,89	2.489,78	147.337,37	168.624,95	21.287,58	87,38%
Escola Universitaria de Enfermería	4.081,63		856,70	11.421,63	7.197,90	2.282,50	271,60	1.033,36		0,00	60.757,84	0,00	3.691,74	2.061,97	8.948,22	102.605,09	192.786,03	90.180,94	53,22%
Subtotal	113.471,07	664,75	14.948,31	91.872,37	202.966,19	39.872,44	4.811,95	22.782,25	28.524,71	17.735,83	1.197.850,04	66.415,50	104.621,32	9.190,15	97.439,32	2.013.166,20	3.060.891,49	1.047.725,29	65,77%
Ciencias Experimentais																			
Facultade de Bioloxía	14.083,49	79,56	1.242,33	21.439,21	17.150,90	8.842,74	0,00	1.872,37	26.784,36	1.190,32	19.050,86	502,36	21.342,93	1.321,62	16.368,17	151.271,22	164.947,83	13.676,61	91,71%
Facultade de Ciencias	5.049,78		673,57	9.431,75	14.078,88	5.309,68	0,00	621,93	3.214,52	0,00	15.545,21		5.975,70	746,47	7.896,45	68.543,94	73.428,22	4.884,28	93,35%
Facultade de Física	3.833,24	0,00	9,00	5.704,20	11.548,93	5.008,79		2.479,45			38.103,49	10.810,29	22.492,66	4.442,28	15.239,26	119.671,59	204.609,79	84.938,20	58,49%
Facultade de Matemáticas	6.868,06	0,00	302,32	13.912,24	1.976,32	6.858,89		1.035,82		0,00	20.824,33	44.638,03	12.701,00	440,54	23.997,77	133.555,32	200.361,50	66.806,18	66,66%
Facultade de Química	10.454,64	0,00	3.517,19	8.693,23	28.312,64	6.535,00	0,00	1.986,47	563,67	959,23	31.749,73		22.803,93	1.982,43	9.762,22	127.320,38	147.168,97	19.848,59	86,51%
Escola Universitaria de Óptica e Optometría	7.973,64			7.360,64	19.081,09	1.781,22	0,00	530,70			755,35	0,00	12,70	0,00	8.096,41	45.591,75	49.266,67	3.674,92	92,54%
Subtotal	48.262,85	79,56	5.744,41	66.541,27	92.148,76	34.336,32	0,00	8.526,74	30.562,55	2.149,55	126.028,97	55.950,68	85.328,92	8.933,34	81.360,28	645.954,20	839.782,98	193.828,78	76,92%
Ciencias Sociais e Xuridicas																			
Facultade de Ciencias da Comunicación	9.965,47	0,00	2.701,90	8.702,96	3.438,56	3.399,29	0,00	2.663,34	5.654,68	2.472,05	43.230,17		5.719,91	526,20	16.487,72	104.962,25	156.212,24	51.249,99	67,19%
Facultade de Administración e Direcc. de Empresas	3.728,21		626,56	10.639,27	2.480,50	2.298,50	268,28	839,46		0,00	27.542,46	7.135,53	3.583,31	1.229,84	6.229,82	66.601,74	112.511,77	45.910,03	59,20%
Facultade de Ciencias Políticas e Sociais	3.764,79			16.241,35	1.766,91	4.230,16	35,81	2.727,53			132.295,98		6.840,50		10.744,97	178.648,00	199.353,05	20.705,05	89,61%
Facultade de Ciencias Económicas e Emprs.	32.882,78		1.036,95	20.477,87	3.295,75	7.669,40	32,85	2.970,20		4.566,97	817.705,98	50.718,87	9.169,63	440,54	2.707,54	953.675,33	1.473.490,85	519.815,52	64,72%
Facultade de Ciencias da Educación	31.071,89		25,00	12.597,57	10.622,73	9.569,71		1.538,22	3.583,41	3.747,86	100.375,98	4.811,68	16.443,30	3.028,71	15.327,19	212.743,25	296.387,43	83.644,18	71,78%
Facultade de Dereito	19.890,49	0,00	29,00	20.773,05	14.862,24	14.972,60	0,00	3.976,70	90,00	564,96	489.846,87		9.341,99	220,27	16.275,20	590.843,37	1.029.005,78	438.162,41	57,42%
Facultade de Psicoloxía	22.339,52		25,00	21.719,68	5.602,19	9.607,62	0,00	863,74	292,67	826,06	61.998,32		13.197,64	1.890,65	0,00	138.363,09	182.296,23	43.933,14	75,90%
Escola Universitaria de Formación do Profesorado	14.009,68	453,84	1.262,63	14.896,56	907,94	2.899,90	0,00	1.348,06	1.598,95	107,58	25.003,53		645,66	1.052,40	8.450,84	72.637,57	79.931,44	7.293,87	90,87%
Escola Universitaria de Relacións Laborais	4.931,74		331,88	12.483,65	936,59	2.411,33	34,94	2.931,15			83.264,16	424,33	1.441,86		10.508,98	119.700,61	207.218,67	87.518,06	57,77%
Subtotal	142.584,57	453,84	6.038,92	138.531,96	43.913,41	57.058,51	371,88	19.858,40	11.219,71	12.285,48	1.781.263,45	63.090,41	66.383,80	8.388,61	86.732,26	2.438.175,21	3.736.407,46	1.298.232,25	65,25%
Ensinanzas Técnicas																			
Escola Politécnica Superior	4.929,35	168,09	789,95	27.151,30	9.938,59	14.823,86	15,90	631,34	21.747,76	3.229,05	126.700,83		13.822,12	1.309,38	35.937,89	261.195,41	394.213,23	133.017,82	66,26%
Escola Técnica Superior de Enxeñería	6.926,20		6,81	13.664,53	8.019,95	3.258,43		3.550,64	5.121,89		14.032,99		19.444,27	1.315,59	12.790,55	88.131,85	101.323,24	13.191,39	86,98%
Subtotal	11.855,55	168,09	796,76	40.815,83	17.958,54	18.082,29	15,90	4.181,98	26.869,65	3.229,05	140.733,82		33.266,39	2.624,97	48.728,44	349.327,26	495.536,47	146.209,21	70,49%

Informe de Xestión 2011

Centro:	Repar. e Mantemto. Edificios	Repar. e Mantemto Maquinaria	Repar. e Mantemto Mobiliario e Equipmto	Material de Oficina	Subministros	Comunicacións	Transportes	Atencións Protocol. e Repres.	Prácticas de Campo	Traballos realizados por Empresas e Profesion	Conferencias	Extensión Univ.	Axudas de Custo e Locomoc.	Tribunais Concurso s Prazas Docentes	Outros Gastos Capitulo II	Total Pagamentos	Credito Definitivo	Crédito Disp. Fin Exercicio	Porcentaxe
Humanidades																			
Facultade de Filoloxía	17.943,94		771,61	20.839,11	599,48	12.193,78	0,00	1.577,64		613,28	44.609,68	157.123,53	20.615,22	2.202,70	3.322,08	282.412,05	476.349,89	193.937,84	59,29%
Facultade de Filosofía	5.873,27		0,00	3.629,57	0,00	2.320,42	0,00	437,48		0,00	11.002,64	0,00	5.817,10	171,32	7.995,90	37.247,70	39.790,01	2.542,31	93,61%
Facultade de Humanidades	67,24		453,19	9.493,40	670,14	4.373,20		1.118,85	126,43		5.581,93		839,22	263,10	4.282,74	27.269,44	39.308,83	12.039,39	69,37%
Facultade de Xeografía e Historia	14.718,79		219,03	25.750,05	455,24	12.994,27	0,00	338,21	13.543,42	249,53	93.026,26	12.963,05	18.892,87	923,91	30.094,16	224.168,79	282.636,93	58.468,14	79,31%
Subtotal	38.603,24		1.443,83	59.712,13	1.724,86	31.881,67	0,00	3.472,18	13.669,85	862,81	154.220,51	170.086,58	46.164,41	3.561,03	45.694,88	571.097,98	838.085,66	266.987,68	68,14%
TOTAIS:	354.777,28	1.366,24	28.972,23	397.473,56	358.711,76	181.231,23	5.199,73	58.821,55	110.846,47	36.262,72	3.400.096,79	355.543,17	335.764,84	32.698,10	359.955,18	6.017.720,85	8.970.704,06	2.952.983,21	67,08%

CADRO 11: CAPÍTULO VI. GASTOS SEGUNDO A NATUREZA ECONÓMICA, Exercio 2011CENTRO:

	Edificios	Maquinaria Instalacs. e Utilaxe	Máquinas de Escribir e Calculador	Fotocopiadoras, Multicopiadoras	Mobles	Equipos Informáts	Equipos de Transmisión	Equipos de Luz e Son	Equipos Audio-visuais	Aparatos Laborat.	Software	Factuación Interna	Outro Moblaxe e Equipmto	Adquisición Libros	Adquisición Revistas e Outras Publics.	Outros Gastos Capítulo VI	Total Pagmtos	Credito Definitivo	Credito Disp. Fin Exercicio	Porcentaje
<u>Facultades Universitarias</u>																				
Facultade de Bioloxía	0,00				17.060,46	242,11				27.195,35			23.563,00				68.060,92	68.177,07	116,15	99,83%
Facultade de Ciencias	0,00					1.542,85	99,00		4.646,05	641,59			2.299,30				9.228,79	9.228,79	0,00	100,00%
Facultade de Ciencias da Comunicación	0,00				11.667,57	970,84	610,37	2.708,49	10.644,04								26.601,31	26.634,71	33,40	99,87%
Facultade de Administración e Direcc. de Empresas	0,00					6.735,77		482,55	5.038,21				1.308,52				13.565,05	19.355,24	5.790,19	70,08%
Facultade de Ciencias Políticas e Sociais	0,00				1.173,59	1.706,55	462,98		4.796,40								8.139,52	8.287,76	148,24	98,21%
Facultade de Ciencias Económicas e Emprs.	0,00				38.231,94	5.697,01			3.585,36				617,76				48.132,07	54.262,22	6.130,15	88,70%
Facultade de Ciencias da Educación	0,00				22.361,93	795,81	140,00		869,43				6.499,55				30.666,72	30.853,47	186,75	99,39%
Facultade de Dereito	0,00		94,02		29.153,31				3.904,19								53.800,59	53.987,48	186,89	99,65%
Facultade de Farmacia	0,00		1.461,46		1.919,59	9.503,58	1.046,18		31.003,48	11.037,10							69.316,43	78.037,10	8.720,67	88,82%
Facultade de Filoloxía	0,00				4.842,76	5.168,04			2.616,60	28.157,45				493,65	18.434,52		64.678,18	64.890,42	212,24	99,67%
Facultade de Filosofía	0,00		123,46			756,89			1.025,63							0,00	1.905,98	7.014,15	5.108,17	27,17%
Facultade de Física	0,00				369,80	4.116,26		1.540,21		17.575,74			500,52			0,00	24.102,53	28.076,81	3.974,28	85,84%
Facultade de Humanidades	0,00					321,61			28,49				16,43				366,53	6.846,53	6.480,00	5,35%
Facultade de Medicina e Odontoloxía	0,00			245,41	4.894,91	24.163,49	70,04		627,54	24.415,31			4.643,27				60.066,27	63.996,73	3.930,46	93,86%
Facultade de Matemáticas	0,00				4.972,10	3.147,72		1.957,69	1.457,92				56,93	932,00			12.524,36	12.537,02	12,66	99,90%
Facultade de Psicoloxía	0,00				1.539,25	15.540,49			4.479,20				3.483,01				25.041,95	25.295,30	253,35	99,00%
Facultade de Química	0,00				2.105,61	1.336,18	180,44	142,45		406,65			9.964,71				14.136,04	29.890,60	15.754,56	47,29%
Facultade de Veterinaria	0,00			569,79	6.862,99	16.813,99	593,47	364,99	716,99	3.795,52			2.019,55				31.737,29	31.737,29	0,00	100,00%
Facultade de Xeografía e Historia	0,00				386,61	2.288,63	495,87	447,12					2.165,99		3.028,52		8.812,74	14.321,68	5.508,94	61,53%
Subtotal	0,00		123,46	2.370,68	147.542,42	100.847,82	3.698,35	7.643,50	75.439,53	113.224,71			96.097,81	1.425,65	21.463,04	0,00	570.883,27	633.430,37	62.547,10	90,13%
<u>Escolas Técnicas Superiores</u>																				
Escola Politécnica Superior	0,00				123,46	11.540,51			4.064,41	6.264,44			17.728,33			0,00	42.914,86	42.914,89	0,03	100,00%
Escola Técnica Superior de Enxeñaría	0,00					2.935,73			1.344,72								4.992,03	31.716,72	26.724,69	15,74%
Subtotal	0,00				123,46	14.476,24			5.409,13	6.264,44			17.728,33			0,00	47.906,89	74.631,61	26.724,72	64,19%

Informe de Xestión 2011

CENTRO:

	Edificios	Maquinaria Instalacs. e Utilaxe	Máquinas de Escribir Calcular	Fotocopiadoras, Multicopiadoras	Mobles	Equipos Informáts	Equipos de Transmisión	Equipos de Luz e Son	Equipos Audio-visuais	Aparatos Laborat.	Software	Factuación Interna	Outro Moblaxe e Equipmto	Adquisición Libros	Adquisición Revistas e Outras Publics.	Outros Gastos Capitulo VI	Total Pagmtos	Credito Definitivo	Credito Disp. Fin Exercicio	Porcentaxe
<u>Escolas Universitarias</u>																				
Escola Universitaria de Formación do Profesorado	0,00				11.562,85	7.179,41			1.288,69			0,00	749,57				20.780,52	20.795,50	14,98	99,93%
Escola Universitaria de Relacións Laborais	0,00				6.647,53	189,93			6.116,24			0,00	1.150,23				14.103,93	14.566,72	462,79	96,82%
Escola Universitaria de Enfermería	0,00				8.438,78	3.797,33			1.594,82	1.689,97		0,00					15.520,90	16.137,51	616,61	96,18%
Escola Universitaria de Óptica e Optometría	0,00					2.285,11			1.349,85	19.769,07		0,00				0,00	23.404,03	23.475,67	71,64	99,69%
Subtotal	0,00				26.649,16	13.451,78			10.349,60	21.459,04		0,00	1.899,80			0,00	73.809,38	74.975,40	1.166,02	98,44%
<u>Outros Centros Docentes</u>																				
Centro de Postgrao, 3º Ciclo e Formación Continua	0,00					918,97						0,00					918,97	2.161,82	1.242,85	42,51%
Centro de Tecnoloxías Para A Aprendizaxe (cela)	0,00											0,00					186.002,79	195.862,30	9.859,51	94,97%
Subtotal	0,00					918,97						0,00					186.921,76	198.024,12	11.102,36	94,39%
<u>Institutos Universitarios</u>																				
Instituto de Ciencias da Educación	0,00											0,00					0,00	854,07	854,07	0,00%
Centro de Linguas Modernas	0,00				179,49	820,51		61,63				0,00	53,79				1.115,42	6.282,25	5.166,83	17,76%
Instituto de Criminoloxía	0,00											0,00					0,00	0,00	0,00	
Instituto de Ciencias Neurolóxicas	0,00											0,00				0,00	0,00	5.904,15	5.904,15	0,00%
Subtotal	0,00				179,49	820,51		61,63				0,00	53,79			0,00	1.115,42	13.040,47	11.925,05	8,55%
<u>Servizos de Apoio a Docencia e a Investigación</u>																				
Biblioteca Universitaria	0,00				28.786,20	13.911,92			538,46			0,00	10.678,59	301.066,67	603.398,04		958.379,88	959.222,94	843,06	99,91%
Biblioteca Intercentros Campus Lugo	0,00				522,43							0,00	3.238,53				3.760,96	4.004,66	243,70	93,91%
Biblioteca Concepción Arenal	0,00					34,22						0,00					34,22	38,95	4,73	87,86%
Arquivo Histórico	0,00					602,08						0,00	480,74	7.934,88	1.964,03		10.981,73	10.984,84	3,11	99,97%
Servizo de Medios Audiovisuais	0,00								11.892,90			0,00					11.892,90	11.979,27	86,37	99,28%
Servizo de Publicacións e Intercambio Científico	0,00				1.262,47	1.533,63					316,01	0,00	630,37				3.742,48	3.798,91	56,43	98,51%
Museo de Historia Natural "Luis Iglesias"	0,00				1.957,62							0,00					1.957,62	2.065,65	108,03	94,77%
Subtotal	0,00				32.528,72	16.081,85			12.431,36		316,01	0,00	15.028,23	309.001,55	605.362,07		990.749,79	992.095,22	1.345,43	99,86%

Informe de Xestión 2011

CENTRO:	Edificios	Maquinaria Instalacs. e Utilaxe	Máquinas de Escribir Calcular	Fotocopiadoras, Multicopiastas	Mobles	Equipos Informáts	Equipos de Transmisión	Equipos de Luz e Son	Equipos Audio-visuais	Aparatos Laborat.	Software	Factuación Interna	Outro Moblaxe e Equipmto	Adquisición Libros	Adquisición Revistas e Outras Publics.	Outros Gastos Capitulo VI	Total Pagmtos	Credito Definitivo	Credito Disp. Fin Exercicio	Porcentaxe
Servizos á Comunidade Universitaria																				
Área Tecnoloxía da Información	0,00	10.994,95			1.533,70	352.939,94	2.866,32				637.956,70	0,00	34.586,15				1.040.877,76	1.199.424,99	158.547,23	86,78%
Imprenta Universitaria	0,00					8.362,54						0,00					8.362,54	10.995,45	2.632,91	76,05%
Escola Infantil Breogán	0,00								52,22			0,00	1.463,61				1.515,83	2.345,08	829,25	64,64%
Área de Deportes	0,00					2.456,35						0,00	5.619,60				8.075,95	8.075,95	0,00	100,00%
Subtotal	0,00	10.994,95			1.533,70	363.758,83	2.866,32		52,22		637.956,70	0,00	41.669,36				1.058.832,08	1.220.841,47	162.009,39	86,73%
Órganos de Goberno																				
Vcr. de Responsabilidade Social e Calidade	0,00											0,00					0,00	2.316,41	2.316,41	0,00%
Vicerreitoría de Economía e Infraestruturas	7.861.422,08	241.457,79		1.363,23	5.564.542,25	101,97	291,36			137.962,44		170,94	73.348,79			0,00	13.880.660,85	38.845.428,00	24.964.767,15	35,73%
Vcr. Coordinación e Planificación do Campus Lugo	0,00				7.001,67	2.281,19						0,00	3.000,08				12.282,94	15.688,30	3.405,36	78,29%
Vcr. de Estudantes e Formación Continua	0,00				224,12	3.773,96			6.593,74			0,00	44.922,35				55.514,17	55.514,17	0,00	100,00%
Vcr. de Estudantes, Cultura e Formación Continua	0,00				1.392,91	121,57						0,00	19.964,63				21.479,11	61.765,65	40.286,54	34,78%
Vcr. de Estudos de Grao e Posgrao	0,00											0,00					0,00	0,00	0,00	
Vcr. de Investigación e Innovación	8.384,33									696.512,21		0,00					704.896,54	1.236.236,61	531.340,07	57,02%
Consello Social	0,00					2.436,82						0,00	7.076,07				9.512,89	12.533,38	3.020,49	75,90%
Xerencia	0,00											0,00					0,00	13.513,89	13.513,89	0,00%
Subtotal	7.869.806,41	241.457,79		1.363,23	5.573.160,95	8.715,51	291,36		6.593,74	834.474,65		170,94	148.311,92			0,00	14.684.346,50	40.242.996,41	25.558.649,91	36,49%
Servizos Administrativos																				
Vicexerencia Lugo	0,00				1.341,12	1.086,12			4.793,72			0,00					7.220,96	7.508,06	287,10	96,18%
Subtotal	0,00				1.341,12	1.086,12			4.793,72			0,00					7.220,96	7.508,06	287,10	96,18%
TOTAIS:	7.869.806,41	252.452,74	123,46	3.733,91	5.783.059,02	520.157,63	6.856,03	7.705,13	115.069,30	975.422,84	638.272,71	170,94	320.789,24	310.427,20	626.825,11	0,00	17.621.786,05	43.457.543,13	25.835.757,08	40,55%

CADRO 12: CAPÍTULO VI. AGREGADO POR ÁREAS, Exercicio 2011CENTRO:

	Edificios	Maquinaria Instalacs. e Utilaxe	Máqui- nas de Escribir Calcular	Fotoco- piadoras, Multico- pistas	Mobles	Equipos Informáts	Equipos de Trans- misión	Equipos de Luz e Son	Equipos Audio- visuais	Aparatos Laborat.	Soft- ware	Factuación Interna	Outro Moblaxe e Equipmto	Adquisi- ción Libros	Adquisición Revistas e Outras Publics.	Outros Gastos Capítulo VI	Total Pagmtos	Credito Definitivo	Crédito Disp. Fin Exer- cicio	Porcen- taxe
Ciencias da Saúde																				
Facultade de Farmacia	0,00		1.461,46	1.919,59	9.503,58	1.046,18		31.003,48	11.037,10			0,00	13.345,04				69.316,43	78.037,10	8.720,67	88,82%
Facultade de Medicina e Odontoloxía	0,00		245,41	4.894,91	24.163,49	70,04		627,54	24.415,31			0,00	4.643,27				60.066,27	63.996,73	3.930,46	93,86%
Facultade de Veterinaria	0,00		569,79	6.862,99	16.813,99	593,47	364,99	716,99	3.795,52			0,00	2.019,55				31.737,29	31.737,29	0,00	100,00%
Escola Universitaria de Enfermería	0,00			8.438,78	3.797,33			1.594,82	1.689,97			0,00					15.520,90	16.137,51	616,61	96,18%
Subtotal	0,00		2.276,66	22.116,27	54.278,39	1.709,69	364,99	33.942,83	40.937,90			0,00	20.007,86				176.640,89	189.908,63	13.267,74	93,01%
Ciencias Experimentais																				
Facultade de Bioloxía	0,00			17.060,46	242,11					27.195,35		0,00	23.563,00				68.060,92	68.177,07	116,15	99,83%
Facultade de Ciencias	0,00				1.542,85	99,00		4.646,05	641,59			0,00	2.299,30				9.228,79	9.228,79	0,00	100,00%
Facultade de Física	0,00			369,80	4.116,26			1.540,21		17.575,74		0,00	500,52			0,00	24.102,53	28.076,81	3.974,28	85,84%
Facultade de Matemáticas	0,00			4.972,10	3.147,72			1.957,69	1.457,92			0,00	56,93	932,00			12.524,36	12.537,02	12,66	99,90%
Facultade de Química	0,00			2.105,61	1.336,18	180,44	142,45		406,65			0,00	9.964,71				14.136,04	29.890,60	15.754,56	47,29%
Escola Universitaria de Óptica e Optometría	0,00				2.285,11			1.349,85	19.769,07			0,00				0,00	23.404,03	23.475,67	71,64	99,69%
Subtotal	0,00			24.507,97	12.670,23	279,44	3.640,35	7.453,82	65.588,40			0,00	36.384,46	932,00		0,00	151.456,67	171.385,96	19.929,29	88,37%
Ciencias Sociais e Xuridicas																				
Facultade de Ciencias da Comunicación	0,00			11.667,57	970,84	610,37	2.708,49	10.644,04				0,00					26.601,31	26.634,71	33,40	99,87%
Facultade de Administración e Direcc. de Empresas	0,00				6.735,77			482,55	5.038,21			0,00	1.308,52				13.565,05	19.355,24	5.790,19	70,08%
Facultade de Ciencias Políticas e Sociais	0,00			1.173,59	1.706,55	462,98		4.796,40				0,00					8.139,52	8.287,76	148,24	98,21%
Facultade de Ciencias Económicas e Emprs.	0,00			38.231,94	5.697,01			3.585,36				0,00	617,76				48.132,07	54.262,22	6.130,15	88,70%
Facultade de Ciencias da Educación	0,00			22.361,93	795,81	140,00		869,43				0,00	6.499,55				30.666,72	30.853,47	186,75	99,39%
Facultade de Dereito	0,00		94,02	29.153,31				3.904,19				0,00	20.649,07				53.800,59	53.987,48	186,89	99,65%
Facultade de Psicoloxía	0,00			1.539,25	15.540,49			4.479,20				0,00	3.483,01				25.041,95	25.295,30	253,35	99,00%
Escola Universitaria de Formación do Profesorado	0,00			11.562,85	7.179,41			1.288,69				0,00	749,57				20.780,52	20.795,50	14,98	99,93%
Escola Universitaria de Relacións Laborais	0,00			6.647,53	189,93			6.116,24				0,00	1.150,23				14.103,93	14.566,72	462,79	96,82%
Subtotal	0,00		94,02	122.337,97	38.815,81	1.213,35	3.191,04	40.721,76				0,00	34.457,71				240.831,66	254.038,40	13.206,74	94,80%

Informe de Xestión 2011

CENTRO:

	Edificios	Maquinaria Instalacs. e Utilaxe	Máquinas de Escribir Calcular	Fotocopiadoras, Multicopistas	Mobles	Equipos Informáts	Equipos de Transmisión	Equipos de Luz e Son	Equipos Audio-visuais	Aparatos Laborat.	Software	Factuación Interna	Outro Moblaxe e Equipmto	Adquisición Libros	Adquisición Revistas e Outras Publics.	Outros Gastos Capitulo VI	Total Pagmtos	Credito Definitivo	Credito Disp. Fin Exercio	Porcentaxe
<u>Ensinanzas Técnicas</u>																				
Escola Politécnica Superior	0,00				123,46	11.540,51			4.064,41	6.264,44			17.728,33			0,00	42.914,86	42.914,89	0,03	100,00%
Escola Técnica Superior de Enxeñería	0,00					2.935,73			1.344,72								4.992,03	31.716,72	26.724,69	15,74%
Subtotal	0,00				123,46	14.476,24			5.409,13	6.264,44			17.728,33			0,00	47.906,89	74.631,61	26.724,72	64,19%
<u>Humanidades</u>																				
Facultade de Filoloxía	0,00				4.842,76	5.168,04			2.616,60	28.157,45			4.965,16	493,65	18.434,52		64.678,18	64.890,42	212,24	99,67%
Facultade de Filosofía	0,00		123,46			756,89			1.025,63							0,00	1.905,98	7.014,15	5.108,17	27,17%
Facultade de Humanidades	0,00					321,61			28,49				16,43				366,53	6.846,53	6.480,00	5,35%
Facultade de Xeografía e Historia	0,00				386,61	2.288,63	495,87	447,12					2.165,99		3.028,52		8.812,74	14.321,68	5.508,94	61,53%
Subtotal	0,00		123,46		5.229,37	8.535,17	495,87	447,12	3.670,72	28.157,45			7.147,58	493,65	21.463,04	0,00	75.763,43	93.072,78	17.309,35	81,40%
TOTAIS:	0,00		123,46	2.370,68	174.315,04	128.775,84	3.698,35	7.643,50	91.198,26	140.948,19			115.725,94	1.425,65	21.463,04	0,00	692.599,54	783.037,38	90.437,84	88,45%

CADRO 14: RESUMO DAS OPERACIÓNS REALIZADAS POLOS CENTROS, Exercicio

<u>Centro</u>		Crédito Definitivo	Pagamentos Totais	Porcentaxe Execución	Nº Centros de Gasto	Nº de Facturas	Pagamentos por contas de Anticipos	Nº de Facturas por contas de Anticipos	Pagamentos por contas de Anticipos sobre Total
<u>Rede de Centros Singulares de Investigación</u>									
2002	Ciqus C. de Inv. en Quí. Biolóx. e Materiais Molec	2.672.816,98	1.382.338,11	51,72%	52	2.093	84.748,63	254	6,13
2003	Cimus C. de Inv. en Medicina Molecular e Enfermida	2.000,00	1.171,08	58,55%	4	3		0	
Subtotais:		2.674.816,98	1.383.509,19	51,72%	56	2.096	84.748,63	254	6,13
<u>Facultades Universitarias</u>									
5010	Facultade de Bioloxía	3.200.073,76	1.893.421,88	59,17%	130	3.326	124.696,98	405	6,59
5011	Facultade de Ciencias	657.139,73	337.015,79	51,29%	40	890	20.890,84	172	6,20
5012	Facultade de Ciencias da Comunicación	1.652.783,15	546.536,14	33,07%	57	1.071	93.365,62	191	17,08
5013	Facultade de Administración e Direcc. de Empresas	400.815,32	214.022,43	53,40%	46	537	14.560,29	102	6,80
5014	Facultade de Ciencias Políticase Sociais	376.042,31	286.701,79	76,24%	37	522	31.872,81	70	11,12
5015	Facultade de Ciencias Económicas e Emprs.	2.885.090,70	1.673.474,63	58,00%	178	3.129	62.576,75	308	3,74
5016	Facultade de Ciencias da Educación	1.898.494,76	1.142.712,35	60,19%	158	2.631	35.321,02	201	3,09
5025	Facultade de Dereito	1.944.483,46	1.228.148,15	63,16%	181	2.628	276.042,24	736	22,48
5035	Facultade de Farmacia	6.102.480,33	3.308.335,94	54,21%	261	5.329	228.643,26	604	6,91
5040	Facultade de Filoloxía	2.590.747,24	1.640.358,09	63,32%	200	2.768	121.631,58	213	7,41
5045	Facultade de Filosofía	156.551,77	119.057,87	76,05%	26	403	10.597,19	67	8,90
5050	Facultade de Física	8.312.172,11	3.939.184,49	47,39%	316	4.818	430.248,70	688	10,92
5053	Facultade de Humanidades	188.125,93	151.880,15	80,73%	32	340	5.659,26	57	3,73
5055	Facultade de Medicina e Odontoloxía	8.429.011,70	4.359.629,17	51,72%	340	6.275	198.887,03	412	4,56
5060	Facultade de Matemáticas	2.542.335,20	1.220.464,00	48,01%	146	2.456	165.658,89	432	13,57
5064	Facultade de Psicoloxía	1.698.732,22	1.033.132,12	60,82%	140	2.310	53.711,32	155	5,20
5065	Facultade de Química	3.072.085,37	1.873.032,54	60,97%	191	3.355	77.120,47	273	4,12
5070	Facultade de Veterinaria	4.541.689,64	2.904.183,25	63,94%	163	3.421	92.347,16	272	3,18
5075	Facultade de Xeografía e Historia	2.051.153,44	1.270.261,55	61,93%	154	2.610	109.105,90	511	8,59
Subtotais:		52.700.008,14	29.141.552,33	55,30%	2.796	48.819	2.152.937,31	5.869	7,39
<u>Escolas Técnicas Superiores</u>									
5240	Escola Politécnica Superior	5.564.931,76	2.977.285,47	53,50%	314	4.501	162.682,61	1.004	5,46
5250	Escola Técnica Superior de Enxeñería	4.456.088,62	2.361.095,94	52,99%	126	2.272	93.008,11	213	3,94
Subtotais:		10.021.020,38	5.338.381,41	53,27%	440	6.773	255.690,72	1.217	4,79

Informe de Xestión 2011

Centro		Crédito Definitivo	Pagos Totais	Porcentaxe Execución	Nº Centros de Gasto	Nº de Facturas	Pagos por contas de Anticipos	Nº de Facturas por contas de Anticipos	Pagos por contas de Anticipos sobre Total
<u>Escolas Universitarias</u>									
5413	Escola Universitaria de Formación do Profesorado	592.933,62	561.343,45	94,67%	22	897	19.660,82	228	3,50
5418	Escola Universitaria de Relacións Laborais	434.068,78	329.848,51	75,99%	26	469	29.935,99	52	9,08
5431	Escola Universitaria de Enfermería	262.366,26	168.698,95	64,30%	16	471	2.827,89	16	1,68
5470	Escola Universitaria de Óptica e Optometría	260.301,20	162.039,35	62,25%	17	358	6.378,95	23	3,94
	Subtotais:	1.549.669,86	1.221.930,26	78,85%	81	2.195	58.803,65	319	4,81
<u>Outros Centros Docentes</u>									
5501	Centro de Posgrao, 3º Ciclo e Formación Continua	658.351,40	114.584,96	17,40%	7	264	12.461,43	25	10,88
5502	Centro de Tecnoloxías para a Aprendizaxe	340.131,69	212.064,10	62,35%	3	76	491,70	5	0,23
	Subtotais:	998.483,09	326.649,06	32,71%	10	340	12.953,13	30	3,97
<u>Institutos Universitarios</u>									
6010	Instituto de Ciencias da Educación	210.662,76	129.861,62	61,64%	53	290	4.647,41	23	3,58
6015	Inst. de Estudos e Desenv. de Galicia	1.614.284,72	853.352,91	52,86%	119	1.475	81.072,30	344	9,50
6020	Centro de Linguas Modernas	369.975,09	61.943,45	16,74%	10	319	2.227,86	10	3,60
6025	Instituto da Lingua Galega	753.566,66	331.163,40	43,95%	35	501	4.335,57	27	1,31
6030	Instituto de Criminoloxía	148.532,87	97.379,55	65,56%	9	230	24.030,89	71	24,68
6035	Instituto de Cerámica	346.925,74	317.608,97	91,55%	25	258	2.864,53	8	0,90
6040	Instituto de Ciencias Forenses "Luis Concheiro"	2.735.364,53	1.610.821,63	58,89%	46	790	73.739,59	85	4,58
6045	Instituto de Investigación e Análises Alimentaria	368.215,99	214.329,14	58,21%	43	509	6.024,28	52	2,81
6050	Instituto de Ciencias Neurolóxicas	22.896,19	3.390,00	14,81%	5	6		0	
6055	Instituto de Dereito Industrial	151.857,94	133.616,92	87,99%	15	91	8.454,23	26	6,33
6060	Instituto Galego de Física de Altas Enerxías	2.692,86	0,00	0,00%	4				
6065	Instituto de Investigacións Tecnolóxicas	1.223.763,51	799.244,58	65,31%	58	867	22.080,84	53	2,76
6070	Instituto de Matemáticas	10.916,46	5.017,63	45,96%	5	22	2.149,17	5	42,83
6075	Instituto de Acuicultura	757.895,89	475.500,00	62,74%	59	882	26.089,81	49	5,49
6080	Instituto de Farmacia Industrial	1.231.996,79	739.693,87	60,04%	18	628	62.125,59	67	8,40
6085	Instituto de Informática	500,65	0,00	0,00%	3				
6090	Instituto de Ortopedia e Banco Tecidos	39.537,91	35.428,32	89,61%	8	21		0	
6095	Inst. de Biodiv. Agraria e Desenv. Rural	40.951,66	34.492,21	84,23%	10	136	1.632,94	13	4,73
	Subtotais:	10.030.538,22	5.842.844,20	58,25%	525	7.025	321.475,01	833	5,50

Informe de Xestión 2011

<u>Centro</u>	<u>Crédito Definitivo</u>	<u>Pagos Totais</u>	<u>Porcentaxe Execución</u>	<u>Nº Centros de Gasto</u>	<u>Nº de Facturas</u>	<u>Pagos por contas de Anticipos</u>	<u>Nº de Facturas por contas de Anticipos</u>	<u>Pagos por contas de Anticipos sobre Total</u>	
<u>Escolas Profesionais</u>									
6510	Escola Práctica Xurídica	188.561,97	156.332,42	82,91%	4	583	122.820,49	449	78,56
	Subtotais:	188.561,97	156.332,42	82,91%	4	583	122.820,49	449	78,56
<u>Servizos de Apoio a Docencia e a Investigación</u>									
7010	Biblioteca Universitaria	2.406.999,40	2.403.718,31	99,86%	2	2.386	41.056,60	259	1,71
7011	Biblioteca Intercentros Campus Lugo	7.521,34	7.249,45	96,39%		60	8,50	1	0,12
7012	Biblioteca Concepción Arenal	12.536,92	12.339,67	98,43%		54		0	
7015	Arquivo Histórico	48.275,61	47.759,30	98,93%	4	145	1.482,93	48	3,11
7020	Servizo de Medios Audiovisuais	35.279,38	33.986,30	96,33%		87	410,92	11	1,21
7025	Servizo de Publicacións e Intercambio Científico	138.816,73	138.756,44	99,96%		202	7.410,44	39	5,34
7030	Centro de Innovación e Transf. de Tecnol.	1.314.234,59	539.472,20	41,05%	28	510	40.301,68	29	7,47
7035	Centro de Innovación e Transf. de Tec. Lugo	234.165,97	140.688,38	60,08%	16	192	343,94	37	0,24
7040	Observatorio Astronómico "Ramón María Aller"	23.019,31	20.570,55	89,36%	23	95	2.579,56	19	12,54
7045	Servizo de Traducción	12.270,00	759,93	6,19%		15		0	
7050	Museo de Historia Natural "Luis Iglesias"	81.268,15	74.473,38	91,64%	8	100	8.984,69	20	12,06
7055	Centro de Estudios Avanzados	4.481,53	4.213,87	94,03%		40	212,85	3	5,05
7060	Estación Bioloxía Mariña "A Graña"	223.530,35	124.439,32	55,67%	7	172	9.880,74	12	7,94
7061	Estación Hidrobioloxía "Encoro Do Con"	312.208,94	249.368,24	79,87%	7	608	21.171,55	342	8,49
7062	Estación de Bioloxía do Courel	19.732,00	16.032,50	81,25%		17		0	
7065	Oficina de Investigación e Tecnoloxía	1.315.645,96	627.936,08	47,73%	10	436	51.622,21	52	8,22
	Subtotais:	6.189.986,18	4.441.763,92	71,76%	105	5.119	185.466,61	872	4,18

Informe de Xestión 2011

Centro	Crédito Definitivo	Pagamentos Totais	Porcentaxe Execución	Nº Centros de Gasto	Nº de Facturas	Pagamentos por contas de Anticipos	Nº de Facturas por contas de Anticipos	Pagamentos por contas de Anticipos sobre Total
<u>Servizos á Comunidade Universitaria</u>								
7505	Área Tecnoloxía da Información	2.746.135,91	2.582.737,30					0,56
7510	Imprenta Universitaria	291.714,58	286.696,50					2,26
7520	Centro de Estudos e Documentación Europeos da	94.576,05	8.561,87	3	55	2.029,76	16	23,71
7524	Oficina de Arquitectura e Urbanismo (Lugo)	0,00	0,00					
7526	Oficina de Xestión de Infraestruturas	138,60	0,00					
7527	Oficina Xestión Infraestruturas Lugo	0,00	0,00					
7532	Unidade de Infraestrutura Lugo	113.583,45	106.214,35		77		0	
7533	Unidade de Mantemento e Seguridade	255.036,92	224.870,49		181		0	
7535	Escola Infantil Breogán	32.585,08	31.274,84		233	1.676,60	63	5,36
7540	Área de Deportes	891.941,39	889.140,90		755	58.523,80	230	6,58
7560	Aula de Informática de Lugo	5.228,98	1.128,86	2	5		0	
7570	Servizo de Normalización Lingüística	126.200,85	54.802,17	2	194	161,57	4	0,29
7575	Valedor da Comunidade Universitaria	3.080,00	1.161,49		24	450,00	1	38,74
	Subtotais:	4.560.221,81	4.186.588,77	7	2.435	83.677,29	392	2,00
<u>Sistema Universitario de Residencias</u>								
7600	Sistema Universitario de Residencias	133.574,58	108.668,53		81	635,09	5	0,58
7610	Colexio Maior Fonseca	9.890,00	9.321,87		113	3.058,90	36	32,81
7615	Colexio Maior Rodríguez Cadarso	9.748,00	9.512,28		64	3.226,16	26	33,92
7620	Colexio Maior San Clemente	9.380,00	9.110,21		115	2.585,59	42	28,38
7630	Residencia Universitaria Burgo das Nacións	37.083,25	36.778,21		110	1.683,78	3	4,58
7635	Residencia Universitaria Monte da Condesa	26.108,00	25.396,85	2	98	1.546,62	30	6,09
7640	Residencia Universitaria Xesús de Bal e Gai	10.807,75	10.310,63	2	109	4.942,19	55	47,93
	Subtotais:	236.591,58	209.098,58	4	690	17.678,33	197	8,45

Informe de Xestión 2011

<u>Centro</u>	<u>Crédito Definitivo</u>	<u>Pagos Totais</u>	<u>Porcentaxe Execución</u>	<u>Nº Centros de Gasto</u>	<u>Nº de Facturas</u>	<u>Pagos por contas de Anticipos</u>	<u>Nº de Facturas por contas de Anticipos</u>	<u>Pagos por contas de Anticipos sobre Total</u>
<u>Órganos de Goberno</u>								
8010	5.961.449,70	5.633.630,23	94,50%	4	1.250	144.577,76	173	2,57
8011	791.822,84	319.146,83	40,31%	4	470	2.485,56	27	0,78
8013	0,00	0,00						
8014	38.920.052,11	13.882.893,18	35,67%	6	348	319,08	9	0,00
8017	3.315.206,55	1.951.305,81	58,86%	3	391	226.398,49	203	11,60
8020	388.505,84	112.422,37	28,94%	8	254	653,00	5	0,58
8023	145.914,29	144.097,94	98,76%	2	592	14.820,26	142	10,28
8024	892.704,72	304.964,98	34,16%	3	480	18.395,07	105	6,03
8026	127.294,90	123.980,74	97,40%	2	111	500,68	6	0,40
8028	65.738,11	64.833,82	98,62%		63	3.406,80	3	5,25
8029	397.075,45	25.499,41	6,42%	3	42	96,32	3	0,38
8035	225.394,20	224.333,49	99,53%	2	796	16.797,83	327	7,49
8041	0,00	0,00						
8050	23.851.542,38	14.742.498,07	61,81%	42	2.591	57.982,32	86	0,39
8060	31.310,76	22.975,42	73,38%	2	109	916,98	8	3,99
8070	203.433,38	113.333,72	55,71%	2	353	13.755,24	138	12,14
8075	180.195.606,76	176.473.651,41	97,93%		4.349	56.216,86	354	0,03
Subtotais:	255.513.051,99	214.139.567,42	83,81%	83	12.199	557.322,25	1.589	0,26
<u>Servizos Administrativos</u>								
8110	35.979,33	34.178,08	94,99%		148	1.169,06	18	3,42
Subtotais:	35.979,33	34.178,08	94,99%	0	148	1.169,06	18	3,42
Totais:	344.698.929,53	266.422.395,64	77,29%	4.111	88.422	3.854.742,48	12.039	1,45