

# **MEMORIA ECONÓMICA 2000**



**UNIVERSIDADE DE SANTIAGO DE  
COMPOSTELA**

**ELABORADA POR:**

- Vicerrectorado de Asuntos Económicos
- Servicio de Contabilidad e Presupostos
  - Servicio de Control Interno
  - Servicio de Xestión Económica

**COORDINACIÓN E DIRECCIÓN:**

- Vicerrectorado de Asuntos Económicos

## ÍNDICE

|  |            |
|--|------------|
| <b>INTRODUCCIÓN</b> .....  | <b>5</b>   |
| <b>PRIMEIRA PARTE: ANÁLISE DAS CONTAS DO EXERCICIO</b> .....                       | <b>7</b>   |
| <b>1. ANÁLISE DAS CONTAS DO EXERCICIO</b> .....                                    | <b>8</b>   |
| 1.1. LIQUIDACIÓN DO PRESUPOSTO DE INGRESOS .....                                   | 8          |
| 1.1.1. COMENTARIOS XERAIS Á LIQUIDACIÓN DO PRESUPOSTO DE INGRESOS.....             | 8          |
| 1.1.2. COMENTARIOS PARTICULARES ÓS INGRESOS DE CADA CAPÍTULO<br>PRESUPOSTARIO..... | 12         |
| 1.1.3. PRESUPOSTO DE INGRESOS. EXERCICIOS ANTERIORES. ....                         | 21         |
| 1.2. LIQUIDACIÓN DO PRESUPOSTO DE GASTOS .....                                     | 22         |
| 1.1.4. COMENTARIOS XERAIS Á LIQUIDACIÓN DO PRESUPOSTO DE GASTOS. ....              | 22         |
| 1.1.5. COMENTARIOS PARTICULARES ÓS GASTOS DE CADA CAPÍTULO<br>PRESUPOSTARIO. ....  | 25         |
| 1.2.3. PROBAS DE ACCESO 2000.....  | 32         |
| 1.2.4. GASTOS DE EXERCICIOS CERRADOS.....  | 32         |
| 1.3. RESULTADOS PRESUPOSTARIOS .....   | 33         |
| 1.3.1. ESTADO DA TESOURERÍA.....   | 33         |
| 1.3.2. ESTADO DO REMANENTE DE TESOURERÍA. ....                                     | 33         |
| 1.3.3. RESULTADOS. ....  | 34         |
| 1.4. BALANCE DE SITUACIÓN. ....  | 35         |
| 1.5. CONTA DO RESULTADO ECONÓMICO-PATRIMONIAL E CADRO DE<br>FINANCIAMENTO. ....    | 36         |
| <b>SEGUNDA PARTE MEMORIA DE XESTIÓN</b> .....                                      | <b>39</b>  |
| 2.1. MEMORIA DE XESTIÓN.....   | 40         |
| 2.2. CONTRATACIÓN ADMINISTRATIVA .....   | 82         |
| 2.2.1. XESTIÓN DO PATRIMONIO .....   | 109        |
| <b>ANEXO</b> .....   | <b>119</b> |
| CRÉDITOS INCORPORADOS DE 2000 A 2001.....  | 120        |



# **INTRODUCCIÓN**

Na presente Memoria Económica da Universidade de Santiago de Compostela (USC) reproducécese o estado de liquidación do presuposto, o balance de situación e a conta de resultados económico-patrimonial a 31 de decembro de 2000, ofrecéndose tamén unha completa información acerca da evolución das magnitudes máis significativas e actuacións máis relevantes, que sexa de utilidade non só ós órganos de control interno e externo da súa actividade, senón tamén, con carácter xeral, a cantos se vexan afectados dunha maneira ou outra pola súa actividade económico-financeira.

A preparación e presentación da ampla documentación financeira, contable e estatística que aparece nesta Memoria elaborouse con criterios analíticos de máxima obxectividade, detalle, claridade informativa e homoxeneidade no tempo, a partir dos estados financeiros presentados de acordo coas normas establecidas no Plan General de Contabilidad Pública, de forma que trate de mostra-la imaxe fiel da situación financeira da USC respecto ós seus activos e pasivos, así como dos resultados das operacións realizadas e dos recursos obtidos e aplicados durante o exercicio.

O último ano do século XX, ó que se refire esta Memoria Económica, ó igual que nos últimos exercicios, conseguiuase manter en todo momento o equilibrio financeiro da USC, que permitiu un desenvolvemento estable e harmónico. Pero eso só é posible porque se cumpriron e mantiveron en cada momento os principios financeiros ortodoxos a nivel de xestión financeira. Desde un punto de vista financeiro hai equilibrio cando existe posibilidade de satisfacer os gastos e obrigas contraídas ós seus respectivos vencementos. De feito, o remanente de tesourería non afectado do exercicio 2000 foi positivo en 13,5 millóns de pesetas.

O activo total da USC, a 31 de decembro de 2000, sitúase xa en 70.349 millóns de pesetas (422,81 millóns de euros), o que supón a incorporación de 741 millóns de pesetas (4,45 millóns de euros) adicionais no exercicio 2000. Os recursos propios ascenden a 64.277 millóns de pesetas (386,31 millóns de euros), fronte ós 63.243 millóns de pesetas (380,10 millóns de euros) do ano anterior e o resultado positivo do exercicio foi de 1.034 millóns de pesetas (6,21 millóns de euros).

O gasto presupostario, en termos de obrigas contraídas, ascende a 26.880 millóns de pesetas (161,55 millóns de euros), experimentando unha variación absoluta de 1.070 millóns de pesetas (6,43 millóns de euros) en relación ó exercicio anterior (25.810 millóns de pesetas equivalentes a 155,12 millóns de euros) e unha variación relativa do 4,15%. O remanente de crédito, obtido como diferenza entre o orzamento definitivo e as obrigas contraídas, foi de 6.433 millóns de pesetas (38,66 millóns de euros).

As previsións definitivas de ingresos acadaron os 26.216,52 millóns de pesetas (157,56 millóns de euros), sendo os dereitos recoñecidos de 25.833,55 millóns de pesetas (155,26 millóns de euros). O grao de execución do presuposto de ingresos foi do 98,54%; en cambio, a execución do presuposto de gastos foi inferior, o 80,69%. O resultado das operacións correntes, cun saldo positivo de 3.026,33 millóns de pesetas (18,19 millóns de euros), permitiu cubri-lo déficit das operacións de capital.

Os créditos xestionados descentralizadamente para o funcionamento dos Centros Docentes, Departamentos, Institutos de Investigación e Servicios Universitarios, acadan un total de 15.644 millóns de pesetas (94,02 millóns de euros), para un total de 1.488 centros de gasto.

Na segunda parte da memoria de xestión infórmase dos expedientes de contratación xestionados no exercicio, con independencia do procedemento e forma de adxudicación, co que se dá cumprimento ó mandato contido no artigo 166 dos Estatutos da USC de informar á Xunta de Goberno e ó Consello Social do resultado da contratación.

Esta é, en apretada síntese, a realidade última que ofrece a xestión económico-financeira da nosa institución no ano 2000. Os resultados presentados non poden, sen embargo, levarnos á autocomplacencia, polo que, á vez que a USC desexa facer patente a súa gratitude a todo o persoal, docente e non docente, pola cantidade e calidade dos servicios prestados con tanta competencia e abnegación, solicita o mesmo comportamento nos vindeiros anos, o que nos permitirá conxugar un mellor servicio á sociedade cunha eficiencia superior, pero mantendo unha economía saneada e dinámica para que a USC siga sendo unha institución solvente.

**PRIMEIRA PARTE:  
ANÁLISE DAS CONTAS DO  
EXERCÍCIO**

# 1. ANÁLISE DAS CONTAS DO EXERCICIO

## 1.1. LIQUIDACIÓN DO PRESUPOSTO DE INGRESOS

### 1.1.1. COMENTARIOS XERAIS Á LIQUIDACIÓN DO PRESUPOSTO DE INGRESOS.

O presuposto de ingresos de 2000 da Universidade de Santiago de Compostela (en adiante USC) liquidase cuns dereitos recoñecidos por importe de 25.833,55 millóns de pesetas, o que representa unha diminución en termos absolutos de 835,07 millóns con respecto ós do exercicio anterior (26.668,62 millóns), equivalente a **unha taxa de variación do -3,13%**. Este descenso é explicable porque no exercicio 1999 computábanse ingresos por variación de activos financeiros en concepto de préstamo para o Programa de Optimización enerxética por importe de 1.298 millóns de pesetas, e no exercicio 2000 non existen ingresos por ese concepto. Descontando este efecto –ou sexa tendo en conta só os ingresos non financeiros– a taxa de variación dos ingresos sería positiva en 1,82% (25.370,62 millóns de pesetas de dereitos recoñecidos en 1999 fronte a 25.833,55 millóns en 2000).

Resulta a fin de exercicio un **déficit dos dereitos recoñecidos con respecto ás previsións de 382,97 millóns de pesetas** como pode observarse no cadro 1. O desfase máis notable prodúcese no “capítulo 3.Prezos públicos e outros ingresos” e, en concreto, na liquidación de prezos de matrícula que resultou ser inferior nun 9,46% á prevista inicialmente.

As previsións iniciais de ingresos incrementáronse por operacións de **financiamento acadado durante o exercicio** en 1.666,95 millóns de pesetas, o que significa en termos porcentuais o 6,93% respecto ás previsións iniciais. Para o cálculo das cifras anteriores descóntanse os aumentos de previsións derivados de incorporación de remanentes do ano 1999 e da facturación interna (505,35 millóns).

O igual que en Memorias de anos anteriores, estas cifras serán desagregadas polo miúdo ó longo deste apartado, pero antes, indicaremos algunhas notas xerais que nos semellan de interese, referidas ás distintas fontes de financiamento dos ingresos da USC, clasificadas por capítulo presupostario.

**CADRO 1: LIQUIDACIÓN DO PRESUPOSTO DE INGRESOS (en millóns de ptas.)**

| CAPÍTULO   | PREVISIONS INICIAIS | PREVISIONS DEFINITIVAS | DEREITOS RECOÑECIDOS | INGRESADO        | PENDENTE DE INGRESO | DEREITOS RECOÑECIDOS MENOS PREVISIONS DEFINITIVAS |
|--|---------------------|------------------------|----------------------|------------------|---------------------|---|
| III Prezos públicos e outros ingresos                        | 4.629,60            | 6.917,34               | 6.594,75             | 4.923,36         | 1.671,39            | -322,59   |
| IV Transferencias correntes                                  | 15.101,00           | 15.636,24              | 15.632,05            | 15.275,31        | 356,74              | -4,19   |
| V Ingresos patrimoniais                                      | 90,00               | 98,20                  | 106,93               | 91,01            | 15,92               | 8,73  |
| VII Transferencias de capital                                | 4.223,62            | 3.564,74               | 3.499,82             | 1.769,10         | 1.730,72            | -64,92  |
| <b>SUBTOTALS</b>   | <b>24.044,22</b>    | <b>26.216,52</b>       | <b>25.833,55</b>     | <b>22.058,78</b> | <b>3.774,77</b>     | <b>-382,97</b>                                    |
| VIII Variación activos financeiros (remanente de Tesourería) | 1.501,33            | 7.097,03               |                      |                  |                     |   |
| <b>TOTAIS</b>  | <b>25.545,55</b>    | <b>33.313,55</b>       |                      |                  |                     | <b>DÉFICIT: 382,97 MILLÓNS DE PESETAS</b>         |

| CAPÍTULO                              | DEREITOS RECOÑECIDOS | % SOBRE TOTAL DEREITOS |
|---------------------------------------|----------------------|------------------------|
| III Prezos públicos e outros ingresos | 6.594,75             | 25,53                  |
| IV Transferencias correntes           | 15.632,05            | 60,51                  |
| V Ingresos patrimoniais               | 106,93               | 0,41                   |
| VII Transferencias de capital         | 3.499,82             | 13,55                  |
|                                       | <b>25.833,55</b>     | <b>100,00</b>          |



### 1.- PREZOS PÚBLICOS E OUTROS INGRESOS:

Os dereitos liquidados en concepto de prezos públicos por servizos académicos ("taxas") e por prestación de servizos foron inferiores ás previsións presupostarias en **322,59 millóns de pesetas** (ver detalle cadro 4), debido fundamentalmente ó comportamento da recadación dos prezos de matrícula afectada pola diminución do número de alumnos matriculados por non liquidarse a matrícula dos beneficiarios de axudas por ser traballadores da Consellería de Educación e Ordenación Universitaria.

### 2.- TRANSFERENCIAS CORRENTES:

Os dereitos liquidados por transferencias correntes son lixeiramente inferiores ás previsións presupostarias existindo un déficit de 4,19 millóns de pesetas por obtención de subvencións da Comunidade Autónoma lixeiramente inferiores ás presupostadas.

### 3.- INGRESOS PATRIMONIAIS:

A liquidación foi superior ás cifras presupostadas en **8,73 millóns de pesetas** debido fundamentalmente ó aumento da rendabilidade dos fondos de tesourería como consecuencia dun lixeiro repunte dos tipos de xuro.

### 4.- TRANSFERENCIAS DE CAPITAL:

Prodúcese un **déficit de 64,92** millóns de pesetas debido á diminucións das transferencias do **FEDER** con respecto ás presupostadas e que máis adiante explicaremos nos comentarios das diferentes partidas do capítulo 7.

### 5.- VARIACIÓN DE ACTIVOS FINANCEIROS:

Neste capítulo inclúense os créditos non obrigados a **31/12/99** incorporados ó **presuposto de 2000** e que correspondían a compromisos adquiridos ou ben a financiamento específico de actividades (investigación, congresos, cursos de posgrao, etc.), así como os **créditos iniciais financiados co remanente de tesourería non afectado** do exercicio anterior (1.501,33 millóns de pesetas). Proveñen, xa que logo, de dereitos liquidados en anos anteriores e non xeran ingresos no exercicio que comentamos.

- ◇ Unha vez presentada-las notas xerais por capítulo presupostario resulta importante mencionar que a cifra de **dereitos recoñecidos pendentes de cobro a 31/12/00** é de 3.774,77 millóns de pesetas e representa o 14,6% de tódolos dereitos recoñecidos (14,7% no ano anterior). A meirande parte destes dereitos foron cobrados nos primeiros meses deste ano (en concreto a 21/05/00 cobráronse 2.415,53 millóns) e, os que quedan pendentes, proceden fundamentalmente de subvencións da Xunta (sexenios de investigación, convenios, etc), MEC (por bolseiros), contratos con empresas e Unión Europea (FEDER, contratos, etc).
- ◇ No cadro 2 figuran as porcentaxes que cada fonte de financiamento representa sobre o conxunto dos ingresos da USC no período 1995-2000.

**CADRO 2: % FINANCIAMENTO POR CAPÍTULO (1995-2000)**

| <b>CAPÍTULO</b>                       | <b>1995</b>   | <b>1996</b>   | <b>1997</b>   | <b>1998</b>   | <b>1999</b>   | <b>2000</b>   |
|---------------------------------------|---------------|---------------|---------------|---------------|---------------|---------------|
| III Prezos públicos e outros ingresos | 19,20         | 20,84         | 21,67         | 22,47         | 22,17         | 25,53         |
| IV Transferencias correntes           | 66,32         | 67,73         | 66,05         | 59,68         | 55,96         | 60,51         |
| V Ingresos patrimoniais               | 0,44          | 0,63          | 0,65          | 0,51          | 0,39          | 0,41          |
| VI Alleamento de investimentos reais  | 0,00          | 0,00          | 0,00          | 0,72          | 0,00          | 0,00          |
| VII Transferencias de capital         | 14,04         | 10,80         | 11,63         | 16,62         | 16,62         | 13,55         |
| IX Variación de pasivos financeiros   | 0,00          | 0,00          | 0,00          | 0,00          | 4,86          | 0,00          |
| <b>TOTAL</b>                          | <b>100,00</b> | <b>100,00</b> | <b>100,00</b> | <b>100,00</b> | <b>100,00</b> | <b>100,00</b> |

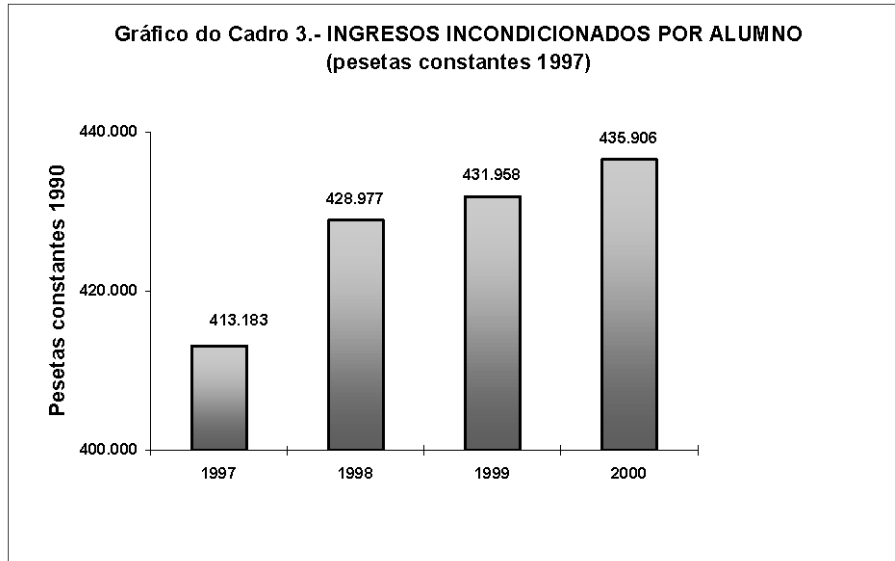
O importe das “transferencias correntes” representa no período analizado a maior fonte de recursos, do 55,96 ó 67,73% dos mesmos, pero cunha tendencia marcada á baixa, situándose en segundo lugar os ingresos por “prezos públicos e outros ingresos”; a continuación figuran as transferencias de capital, que inclúen o financiamento por proxectos, convenios de investigación e obras, e, por último, unha **pequena participación dos ingresos derivados da rendabilización do patrimonio**, aparecendo en 1999 o **recurso ó endebedamento como fonte de financiamento aplicada ó programa de aforro e maior eficiencia enerxética**. O significativo incremento das transferencias de capital en 1998 e 1999 explícase pola xestión directa por parte da universidade dos créditos para investimentos que antes xestionaba directamente a Xunta de Galicia. O forte incremento do capítulo 3 en 2000 ven explicado polo aumento dos contratos e convenios de investigación tanto co sector privado como co sector público.

No cadro e gráfico 3 represéntanse, para o período 1997-2000, os ingresos liquidados por alumno en pesetas correntes e constantes, tendo en conta, para dar máis validez á análise, só os non vencellados a actividades específicas e eliminando as operacións financeiras e a facturación interna. Obsérvase que a cifra de dereitos se incrementa lixeiramente, tanto en pesetas correntes como en pesetas constantes, fundamentalmente debido á diminución do número de alumnos matriculados.

**CADRO 3: DEREITOS LIQUIDADOS E INCONDICIONADOS POR ALUMNO**

Dereitos recoñecidos sobre cifras do presuposto inicial (exclúense as partidas de financiamento condicionado)

| ANO  | 1997           | 1998           | 1999           | 2000           |
|--|----------------|----------------|----------------|----------------|
| Dereitos recoñecidos (millóns de ptas.)                    | 16.997,12      | 18.022,53      | 18.425,54      | 18.821,21      |
| Número de alumnos en centros propios                       | 41.137         | 41.189         | 40.819         | 40.016         |
| Dereitos recoñecidos por alumno (en ptas. correntes)       | 413.183        | 437.557        | 451.396        | 470.342        |
| Índice de deflación  | 100            | 102            | 104,5          | 107,9          |
| Dereitos recoñecidos por alumno (en ptas. constantes 1997) | <b>413.183</b> | <b>428.977</b> | <b>431.958</b> | <b>435.906</b> |



## 1.1.2. COMENTARIOS PARTICULARES ÓS INGRESOS DE CADA CAPÍTULO PRESUPUESTARIO.

### CAPÍTULO III: Prezos públicos e outros ingresos.

No cadro 4 figuran recollidos, por artigo presupostario, os dereitos recoñecidos nos tres últimos exercicios e as variacións de 2000 con respecto a 1999 e 1998; indícase tamén cal foi a participación relativa dos dous compoñentes deste capítulo: “**Prezos públicos**” e “**Outros ingresos**”. Os primeiros representan o 62% do financiamento total e diminúen con respecto ó exercicio anterior debido ó incremento producido pola prestación de servizos derivados da investigación que figuran incluídos no apartado de outros ingresos.

**CADRO 4: PREZOS PÚBLICOS E OUTROS INGRESOS. DEREITOS RECOÑECIDOS 1998-2000** (en millóns de pesetas)

| ARTIGO PRESUPUESTARIO                      | DEREITOS<br>RECOÑECIDOS<br>1998 | DEREITOS<br>RECOÑECIDOS<br>1999 | DEREITOS<br>RECOÑECIDOS<br>2000 | % VARIACIÓN<br>S/98 | % VARIACIÓN<br>S/99 |
|--|---------------------------------|---------------------------------|---------------------------------|---------------------|---------------------|
| 31 Prezos públicos por servizos académicos | 3.955,67                        | 4.080,52                        | 3.773,09                        | -4,62%              | -7,53%              |
| 32 Prestación de servizos                  | 854,10                          | 1.135,66                        | 2.075,66                        | 143,02%             | 82,77%              |
| 33 Venda de bens                           | 46,34                           | 47,00                           | 63,87                           | 37,83%              | 35,89%              |
| 38 Reintegros                              | 33,56                           | 90,73                           | 30,91                           | -7,90%              | -65,93%             |
| 39 Outros ingresos diversos                | 82,52                           | 82,37                           | 145,87                          | 76,77%              | 77,09%              |
| <b>TOTAIS</b>                              | <b>4.972,19</b>                 | <b>5.436,28</b>                 | <b>6.089,40</b>                 | <b>22,47%</b>       | <b>12,01%</b>       |
| 34 Facturación interna                     | 482,14                          | 474,94                          | 505,35                          |                     |                     |
| <b>TOTAIS DEREITOS</b>                     | <b>5.454,33</b>                 | <b>5.911,22</b>                 | <b>6.594,75</b>                 |                     |                     |

| AGRUPACIÓN ARTIGOS VALORES ABSOLUTOS     | 1998            | 1999            | 2000            |
|--|-----------------|-----------------|-----------------|
| OUTROS INGRESOS                          | 1.016,52        | 1.355,76        | 2.316,31        |
| PREZOS PÚBLICOS POR SERVICIOS ACADÉMICOS | 3.955,67        | 4.080,52        | 3.773,09        |
| <b>TOTAL CAPÍTULO</b>                    | <b>4.972,19</b> | <b>5.436,28</b> | <b>6.089,40</b> |

| AGRUPACIÓN ARTIGOS VALORES RELATIVOS     | 1998           | 1999           | 2000           |
|--|----------------|----------------|----------------|
| OUTROS INGRESOS                          | 20,44%         | 24,94%         | 38,04%         |
| PREZOS PÚBLICOS POR SERVICIOS ACADÉMICOS | 79,56%         | 75,06%         | 61,96%         |
| <b>TOTAL CAPÍTULO</b>                    | <b>100,00%</b> | <b>100,00%</b> | <b>100,00%</b> |

No detalle do cadro 4 aparecen desagregados por partidas singularizadas os diferentes tipos de ingresos. Nos comentarios seguintes deterémonos naqueles aspectos que consideramos máis significativos dentro dos artigos presupostarios con máis relevancia.

**DETALLE CADRO 4**

| ARTIGO PRESUPOSTARIO  | PREVISIÓNS INICIAIS | PREVISIÓNS DEFINITIVAS | DEREITOS RECOÑECIDOS |
|---|---------------------|------------------------|----------------------|
| <b>31 PREZOS PÚBLICOSPOR SERVICIOS ACADÉMICOS</b>             |                     |                        |                      |
| <b><u>Estudios oficiais</u></b>                               |                     |                        | <b>3.300,64</b>      |
| Estudios 1º e 2º ciclos                                       |                     |                        | 3.165,03             |
| Matrícula 3º ciclo  |                     |                        | 82,14                |
| ICE-CAP   |                     |                        | 47,32                |
| Outros prezos   |                     |                        | 6,15                 |
| <b><u>Estudios non oficiais</u></b>                           |                     |                        | <b>472,45</b>        |
| Cursos posgrao  |                     |                        | 268,44               |
| Cursos especialización e outros cursos                        |                     |                        | 25,07                |
| Matrícula titulacións propias                                 |                     |                        | 42,21                |
| Matrícula 4º ciclo  |                     |                        | 1,61                 |
| Aulas informáticas  |                     |                        | 17,43                |
| Instituto de Idiomas  |                     |                        | 74,06                |
| Cursos de verán   |                     |                        | 11,36                |
| Criminoloxía  |                     |                        | 14,28                |
| Práctica Xurídica (bienios)                                   |                     |                        | 10,17                |
| Expedición títulos propios                                    |                     |                        | 7,82                 |
| <b>TOTAL ARTIGO 31</b>  | <b>3.752,60</b>     | <b>4.128,13</b>        | <b>3.773,09</b>      |
| <b>32 PRESTACIÓN DE SERVICIOS</b>                             |                     |                        |                      |
| <b>Inscripcións en xornadas,congresos,etc.</b>                |                     |                        | <b>33,54</b>         |
| <b>Aloxamento Sistema Univ. Residencias</b>                   |                     |                        | <b>293,06</b>        |
| <b>Servicios Investigación</b>                                |                     |                        | <b>1.624,90</b>      |
| Feuga: custos indirectos e nóminas                            |                     |                        | 61,43                |
| A organismos públicos en entidades sen fins de lucro          |                     |                        | 934,90               |
| A empresas  |                     |                        | 625,13               |
| Servicios xerais investigación                                |                     |                        | 3,44                 |
| <b>Outros servicios prestados</b>                             |                     |                        | <b>124,16</b>        |
| Extensión Universitaria Deportes                              |                     |                        | 23,71                |
| Escola infantil Breogán                                       |                     |                        | 15,27                |
| Imprenta  |                     |                        | 15,62                |
| Servimav  |                     |                        | 3,44                 |
| Atencións clínicas Odontoloxía                                |                     |                        | 37,74                |
| Bibliotecas   |                     |                        | 10,41                |
| Dereitos de oposicións e concursos                            |                     |                        | 5,69                 |
| Outros  |                     |                        | 12,28                |
| <b>TOTAL ARTIGO 32</b>  | <b>815</b>          | <b>2.071,85</b>        | <b>2.075,66</b>      |
| <b>33 VENDA DE BENS</b>                                       |                     |                        |                      |
| Publicacións  |                     |                        | 15,08                |
| Fotocopias e outros   |                     |                        | 0,17                 |
| Sobres matrícula  |                     |                        | 48,62                |
| <b>TOTAL ARTIGO 33</b>  | <b>35,00</b>        | <b>47,11</b>           | <b>63,87</b>         |
| <b>38 REINTEGROS</b>  |                     |                        |                      |
| Varios  |                     |                        | 11,55                |
| Anuncios contratación   |                     |                        | 4,36                 |
| Compensacións concesionarios                                  |                     |                        | 15,00                |
| <b>TOTAL ARTIGO 38.</b>                                       | <b>25</b>           | <b>31,42</b>           | <b>30,91</b>         |
| <b>39 OUTROS INGRESOS DIVERSOS</b>                            |                     |                        |                      |
| Bonificacións bancarias                                       |                     |                        | 2,03                 |
| Bolsas Isep   |                     |                        | 2,09                 |
| Complemento asistencial Rof-Codina                            |                     |                        | 6,84                 |
| Compensacións impostos e pagamento delegado Seguridade Social |                     |                        | 82,54                |
| Varios  |                     |                        | 52,37                |
| <b>TOTAL ARTIGO 39</b>  | <b>2,00</b>         | <b>133,49</b>          | <b>145,87</b>        |
| <b>TOTAL CAPÍTULO III SEN FACTURACIÓN INTERNA</b>             | <b>4.629,60</b>     | <b>6.412,00</b>        | <b>6.089,40</b>      |

**34 FACTURACIÓN INTERNA**

|                                      |                 |                 |                 |
|--------------------------------------|-----------------|-----------------|-----------------|
| Imprenta                             |                 |                 | 137,36          |
| Servimav                             |                 |                 | 28,40           |
| Servicio de Comunicacións            |                 |                 | 5,05            |
| Servicio de Xestión Económica        |                 |                 | 103,17          |
| Sistema Universitario de Residencias |                 |                 | 11,02           |
| Servicios xerais de investigación    |                 |                 | 5,71            |
| Vicexerencia Lugo                    |                 |                 | 18,7            |
| Outros                               |                 |                 | 195,94          |
| <b>TOTAL ARTIGO 34</b>               | <b>0</b>        | <b>505,34</b>   | <b>505,35</b>   |
| <b>TOTAL CAPÍTULO III</b>            | <b>4.629,60</b> | <b>6.917,34</b> | <b>6.594,75</b> |

**ARTIGO 31.PREZOS PÚBLICOS.**

Os dereitos recoñecidos por prezos públicos de estudos oficiais acadaron o importe de 3.300,64 millóns de pesetas e as previsións de ingreso 3.638 millóns, producíndose, por tanto, un déficit por este concepto de 337,36 millóns de pesetas. Tal e como comentamos anteriormente dúas foron as causas deste desfase: o descenso do número de alumnos e créditos matriculados e a non compensación das matrículas gratuítas do persoal da Consellería de Educación.

**Observacións:**

- Os ingresos de prezos pola matriculación nas probas de acceso á Universidade non están incluídos na liquidación do presuposto de ingresos da USC, xa que, por convenio entre as tres Universidades de Galicia, encargouse da liquidación dos gastos e ingresos das probas a Comisión Interuniversitaria do Distrito Universitario Único de Galicia (CIUG), figurando no presuposto da Universidade só a parte que tivo que aportarse para cubri-la diferenza entre os ingresos e os gastos, que aparece rexistrada no Capítulo IV de Gastos, en concepto de transferencia corrente da USC á CIUG, aspecto que aparece explicado nos apartados 1.2.1 e 1.2.3 desta Memoria.
- Inclúese na liquidación a matrícula gratuíta na USC do persoal das tres Universidades de Galicia como operación que se formaliza -sen saída nin entrada material de fondos- como pagamento e ingreso polo mesmo importe nos presupostos de gastos e ingresos. Do mesmo xeito opérase coas matrículas do programa ERASMUS pola estimación do saldo negativo de alumnos que fan o intercambio e do custo da matrícula gratuíta do Instituto de Idiomas.

**Criterios contables**

1. O período de liquidación considerado é o seguinte: **Do 31/01/00 ó 31/01/01** considerándose -como en anos anteriores- que a recadación efectuada no mes de xaneiro de 2001 é totalmente imputable a dereitos recoñecidos en 2000 e pendentes de cobro. Trátase, fundamentalmente, dos segundos prazos de matrícula.
2. Considéranse dereitos recoñecidos pendentes de cobro a 31/12/00 os seguintes:

a) **Os ingresos efectuados en xaneiro de 2001** nas contas correntes de prezos públicos e que **efectivamente sexan prezos públicos**, asociados á matrícula do curso 2000/01. Exclúense, por tanto, aqueles ingresos que, erroneamente ingresados nas contas de prezos, son aplicados a outras partidas presupostarias, ou ben aqueles outros que sendo prezos non están asociados á matrícula.

b) Os ingresos efectuados con posterioridade a xaneiro de 2001 comprendendo o importe da **recadación de prezos de matrícula do mes de febreiro e os importes das matrículas por denegación de bolsa do MEC cos datos subministrados pola sección de bolsas en base as estimacións feitas polo programa informático de xestión académica**. A estes efectos compre dicir que xurdiron problemas coa nova aplicación de xestión académica (AXA) e a súa convivencia coa antiga que impediron ter datos máis exactos sobre as cantidades debidas por prezos públicos.

c) A **compensación do MEC** polo importe das matrículas non satisfeitas de **alumnos bolseiros** por importe de 572,75. Este importe avalíase no cálculo efectuado pola sección de bolsas con data 30/03/01.

d) A compensación do MEC polos alumnos de **familia numerosa de tres fillos** por importe de 167,3 millóns de pesetas. Por ausencia de datos no cerre da contabilidade estimouse a cantidade do curso anterior reducida nun 5%.

#### **ARTIGO 32. PRESTACIÓN DE SERVICIOS.**

As variacións máis significativas con respecto ó ano anterior son as seguintes:

- Os dereitos de matrícula en estudos non oficiais aumentaron nun 4,8 %, pasando de 450,73 millóns de pesetas en 1999 a 472,45 millóns en 2000; non obstante, prodúcese unha diminución na matrícula de cursos de posgrao do 6,22%, compensada pola iniciación no curso 2000/2001 de dúas titulacións propias: Enxeñería ambiental e Xerontoloxía.
- Os dereitos de inscrición en congresos e xornadas diminuíron significativamente con respecto a 1999 (pasaron de 86 millóns de pesetas en 1999 a 33,54 millóns no 2000) debido a que nese ano celebrouse o Xacobeo 99.
- O importe dos contratos e convenios por servizos de investigación xestionados directamente pola USC incrementáronse considerablemente, nun 143%, pasándose de 666,21 millóns do ano anterior a 1.624,9 millóns de pesetas no actual. É necesario, non obstante, matizar este incremento, pois os convenios con administracións antes contabilizábanse no capítulo 7 e agora no capítulo 3, seguindo as recomendación do Consello de Contas de Galicia. Sí é válida a comparación da cifra de contratos con empresas que pasaron dun exercicio a outro de 479,37 a 625,13 millóns de pesetas, o que significa unha taxa de variación interanual do 30,4%.

#### **ARTIGO 34. FACTURACIÓN INTERNA**

- Desde o ano 1996 a facturación que se realiza internamente na USC -os denominados cargos internos- trátase contablemente como ingreso no centro emisor (centro que presta o servizo ou subministra as mercancías) e como pagamento no centro receptor (aplicación presupostaria que soporta o gasto). A consecuencia disto, o presuposto de ingresos, e correlativamente o de gastos, vense incrementados polo volume anual destas operacións, que representan en total 505,35 millóns de pesetas, cifra situada no entorno da correspondente ós catro anos anteriores (482,53, 484,53, 482,14 e 474,94 millóns de pesetas en 1996, 1997, 1998 e 1999, respectivamente). Estas operacións non orixinan movementos de fondos de tesourería posto que se realizan en "formalización" (sen saída material de fondos).
- No detalle do cadro 4 indicamos os diferentes centros emisores de cargos internos e as cantidades que facturan.

#### **CAPÍTULO IV. Transferencias correntes.**

No cadro 5 detállanse por artigo presupostario os dereitos recoñecidos comparándoos cos dos dous exercicios previos (desagregase por partida presupostaria no detalle do cadro 5).

**CADRO 5: TRANSFERENCIAS CORRENTES. %**

| ARTIGO PRESUPUESTARIO              | DEREITOS<br>RECOÑECIDOS 1998 | DEREITOS<br>RECOÑECIDOS 1999 | DEREITOS<br>RECOÑECIDOS 2000 | VARIACIÓN<br>s/98 | VARIACIÓN<br>s/99 |
|------------------------------------|------------------------------|------------------------------|------------------------------|-------------------|-------------------|
| 40 Administración do Estado        | 35,25                        | 19,05                        | 74,31                        | 110,81%           | 290,08%           |
| 41 Organismos Autónomos adtvos     | 19,66                        | 13,03                        | 24,83                        | 26,30%            | 90,56%            |
| 44 Outros entes públicos           | 53,18                        | 65,60                        | 64,36                        | 21,02%            | -1,89%            |
| 45 Comunidades Autónomas           | 14.155,32                    | 14.641,36                    | 15.209,10                    | 7,44%             | 3,88%             |
| 46 Corporacións locais             | 2,69                         | 0,75                         | 4,20                         | 56,13%            | 460,00%           |
| 47 Empresas Privadas               | 45,92                        | 45,89                        | 170,36                       | 270,99%           | 271,24%           |
| 48 Familias e inst. sen fins lucro | 74,10                        | 76,82                        | 66,11                        | -10,78%           | -13,94%           |
| 49 Exterior                        | 101,75                       | 58,86                        | 18,78                        | -81,54%           | -68,09%           |
| <b>TOTAL CAPÍTULO IV</b>           | <b>14.487,87</b>             | <b>14.921,36</b>             | <b>15.632,05</b>             | <b>7,90%</b>      | <b>4,76%</b>      |

| AGRUPACIÓN ARTIGOS    | IMPORTE          | % S/TOTAL     |
|-----------------------|------------------|---------------|
| Comunidades Autónomas | 15.209,10        | 97,29         |
| Outros                | 422,95           | 2,71          |
| <b>TOTAL</b>          | <b>15.632,05</b> | <b>100,00</b> |

- O artigo presupuestario máis importante deste Capítulo está constituído polas transferencias correntes da Comunidade Autónoma, que experimentan un incremento dun 3,04% (en pesetas correntes e financiamento incondicionado) sobre o ano anterior no que o crecemento fora do 3,43%. As partidas que compoñen o financiamento incondicionado procedente do presuposto da Consellería de Educación e Ordenación Universitaria son as seguintes:

ESTIMACIÓN CUSTO CRÉDITOS IMPARTIDOS ..... 14.411,75 (millóns de pesetas)

COMPLEMENTO MÉRITO INVESTIGADOR..... 207,2 “ “

TOTAL..... 14.618,95

O plano de financiamento rematou en 1996 e produciuse para 1997 unha prórroga que mantivo o mesmo número de alumnos e módulo que no ano anterior cun insuficiente incremento do 0,36% (nin sequera o IPC previsto). Sen embargo, para os anos 1998 e 1999 negociouse un acordo de financiamento que, sobre a base de mante-lo mesmo módulo por alumno, supuxo un incremento do 2,85% (2,1 % de IPC e 0,75 % adicional) para 1998 e, do IPC máis un punto para 1999. Para o período **2000-2003** asinou o **Acordo de Financiamento do Sistema Universitario de Galicia** entre a Consellería de Educación e Ordenación Universitaria, a Consellería de Economía e Facenda e as tres Universidades de Galicia. Este Acordo, polo que se refire ás transferencias correntes, estima o custo dos créditos impartidos tendo en conta fundamentalmente a estrutura e custo promedio dos cadros de persoal actuais e un índice de experimentalidade das titulacións impartidas. O número de créditos impartidos multiplícase pola estimación de custo e obtense o financiamento incondicionado, ó que hai que sumarlle o custo do complemento por mérito investigador, que coincide co importe da cantidade realmente gastada e certificada por cada universidade (agás para o ano 2000 no que se estableceu unha cantidade determinada a repartir entre as tres universidades).

- Procedentes da Consellería de Educación e Ordenación Universitaria e da Secretaría Xeral de Investigación e Desenvolvemento obtivéronse outras transferencias que enumeramos a continuación:



| CONCEPTO  | IMPORTE<br>(en millóns de pesetas) |
|---|------------------------------------|
| Consolidación da calidade .....                                       | 17,78                              |
| Bolsas terceiro ciclo .....   | 36,84                              |
| Implantación gradual Distrito Aberto.....                             | 23,00                              |
| Bolsas convocatorias propias (comedor) .....                          | 22,17                              |
| Profesores Visitantes .....   | 4,66                               |
| Congresos, xornadas,etc .....   | 2,05                               |
| Normalización Lingüística .....                                       | 7,58                               |
| Cursos de Especialización .....                                       | 7,55                               |
| Prácticas de Campo .....  | 2,56                               |
| Voluntariado .....  | 2,00                               |
| Consecución equilibrio presupostario e contención endebedamento ..... | 217,91                             |

A última subvención indicada anteriormente provén do convenio de colaboración entre a Administración Xeral do Estado, a Comunidade Autónoma de Galicia e as tres Universidades de Galicia para a consecución do equilibrio presupostario e a contención do endebedamento. A cifra total do mesmo é de 1.965 millóns de pesetas (1.438 millóns aportaraos o Estado e 527 a Comunidade Autónoma) e abrangue o período 2000-2003.

#### DETALLE CADRO 5

| ARTIGO PRESUPOSTARIO                              | PREVISIÓNS INICIAIS | PREVISIÓNS DEFINITIVAS | DEREITOS<br>RECOÑECIDOS |
|---|---------------------|------------------------|-------------------------|
| <b>40 ADMINISTRACIÓN DO ESTADO</b>                |                     |                        |                         |
| MEC   |                     |                        | 74,31                   |
| <b>TOTAL ARTIGO 40</b>                            | <b>0</b>            | <b>74,31</b>           | <b>74,31</b>            |
| <b>41 ORGANISMOS AUTÓNOMOS</b>                    |                     |                        |                         |
| <b>ADMINISTRATIVOS</b>                            |                     |                        |                         |
| Consello Superior de Deportes                     |                     |                        | 3,15                    |
| Instituto Galego de Promoción Económica           |                     |                        | 3,72                    |
| Escola Galega de Administración Pública           |                     |                        | 3,42                    |
| Instituto Galego Artes Escénicas e Musicais       |                     |                        | 4,50                    |
| Instituto de la Mujer                             |                     |                        | 0,94                    |
| Instituto Galego de Estatística                   |                     |                        | 0,60                    |
| Servicio Galego de Promoción da Igualdade         |                     |                        | 6,00                    |
| Instituto Galego da Vivenda e Solo                |                     |                        | 2,50                    |
| <b>TOTAL ARTIGO 41.</b>                           | <b>0</b>            | <b>24,83</b>           | <b>24,83</b>            |
| <b>44 OUTROS ENTES PÚBLICOS</b>                   |                     |                        |                         |
| Consortio de Santiago                             |                     |                        | 60,00                   |
| Parlamento de Galicia                             |                     |                        | 1,30                    |
| Consejo General del Poder Judicial                |                     |                        | 3,06                    |
| <b>TOTAL ARTIGO 44</b>                            | <b>0</b>            | <b>64,36</b>           | <b>64,36</b>            |
| <b>45 COMUNIDADES AUTÓNOMAS</b>                   |                     |                        |                         |
| <b>Consellerías e Organismos Xunta de Galicia</b> |                     |                        |                         |
| Educación e Ordenación Universitaria              |                     |                        | 14.963,41               |
| Cultura, Comunicación Social e Turismo            |                     |                        | 8,87                    |
| Industria e Comercio                              |                     |                        | 12,40                   |
| Economía e Facenda                                |                     |                        | 15,50                   |
| Sanidade  |                     |                        | 0,60                    |
| Xustiza e Interior                                |                     |                        | 23,50                   |
| Pesca, Marisqueo e Acuicultura                    |                     |                        | 2,50                    |
| Familia e Prom. Emprego, Muller e Xuventude       |                     |                        | 131,36                  |
| Medio Ambiente                                    |                     |                        | 27,50                   |
| Secretaría Xeral de Investigación                 |                     |                        | 23,46                   |
| <b>TOTAL ARTIGO 45</b>                            | <b>14.891,00</b>    | <b>15.213,79</b>       | <b>15.209,10</b>        |
| <b>46 CORPORACIÓNS LOCAIS</b>                     |                     |                        |                         |

|   |                  |                  |                  |
|---|------------------|------------------|------------------|
| Federación Galega de Municipios             |                  |                  | 2,20             |
| Deputación de Lugo                          |                  |                  | 2,00             |
| <b>TOTAL ARTIGO 46</b>                      | <b>0</b>         | <b>4,20</b>      | <b>4,20</b>      |
| <b>47 EMPRESAS PRIVADAS</b>                 |                  |                  |                  |
| Banco Central-Hispano                       |                  |                  | 140,00           |
| Banco Pastor                                |                  |                  | 20,00            |
| Mútua Galega Accidentes Trabajo             |                  |                  | 6,50             |
| Outros                                      |                  |                  | 3,86             |
| <b>TOTAL ARTIGO 47</b>                      | <b>160,00</b>    | <b>169,86</b>    | <b>170,36</b>    |
| <b>48 FUNDACIÓNS E PARTICULARES</b>         |                  |                  |                  |
| Fundación Barrié                            |                  |                  | 5,20             |
| Caixa Galicia - Claudio Sanmartín           |                  |                  | 51,50            |
| Colexio Avogados de Santiago                |                  |                  | 1,60             |
| Caixanova                                   |                  |                  | 3,50             |
| Fundación Galicia-Europa                    |                  |                  | 0,95             |
| Colexio Avogados de Ourense                 |                  |                  | 0,35             |
| Fundación Dintel                            |                  |                  | 0,08             |
| Colexio Oficial Enxeñeiros. Técn. Agrícolas |                  |                  | 2,18             |
| Colexio Oficial Enxeñeiros Agrónomos        |                  |                  | 0,75             |
| <b>TOTAL ARTIGO 48</b>                      | <b>50,00</b>     | <b>66,11</b>     | <b>66,11</b>     |
| <b>ARTIGO 49 EXTERIOR</b>                   |                  |                  |                  |
| Unión Europea                               |                  |                  | 17,49            |
| Instituto Camoes                            |                  |                  | 1,29             |
| <b>TOTAL ARTIGO 49</b>                      | <b>0,00</b>      | <b>18,78</b>     | <b>18,78</b>     |
| <b>TOTAL CAPÍTULO IV</b>                    | <b>15.101,00</b> | <b>15.636,24</b> | <b>15.632,05</b> |

No cadro 6 amósase a subvención incondicionada por alumno procedente das transferencias do antigo plano de financiamento (módulo\*alumno) durante o período 1997 a 1999 e do novo acordo de financiamento para o 2000, en pesetas correntes e constantes.

**CADRO 6: SUBVENCIÓN INCONDICIONADA.** (MÓDULO \* Nº ALUMNOS PREVISTOS OU CUSTO ESTIMADO CRÉDITOS IMPARTIDOS) (Pesetas correntes e constantes)

|  | 1997           | 1998           | 1999           | 2000           |
|--|----------------|----------------|----------------|----------------|
| Subvencións (millóns ptas.)                                    | 13.036,00      | 13.409,58      | 13.787,50      | 14.411,75      |
| Número de alumnos, Centros propios (curso que finaliza no ano) | 41.137         | 41.189         | 40.819         | 40.016         |
| Subvención por alumno (ptas.correntes)                         | 316.892        | 325.562        | 337.772        | 360.150        |
| Índice de deflación  | 100            | 102            | 104,5          | 107,9          |
| <b>SUBVENCIÓN POR ALUMNO (ptas. constantes 1997)</b>           | <b>316.892</b> | <b>319.179</b> | <b>323.226</b> | <b>333.781</b> |

## CAPÍTULO V. INGRESOS PATRIMONIAIS

No cadro 7 e no detalle do mesmo recóllense os diferentes compoñentes dos ingresos derivados da rendabilización do patrimonio da Universidade. A pesar de que os saldos de tesourería mantidos no exercicio foron menores que no exercicio anterior, o lixeiro repunte dos tipos de xuro produce un pequeno aumento da recadación por xuros. Os ingresos denominados "productos de inmuebles" teñen un carácter conxuntural e dependen fundamentalmente do alugueiro de aulas para convocatorias masivas de oposicións.

**CADRO 7: CAPÍTULO V. INGRESOS PATRIMONIAIS** (en millóns de pesetas)

| ARTIGO PRESUPOSTARIO         | DEREITOS RECOÑECIDOS |      |       | VARIACIÓN S/98 | VARIACIÓN S/99 |
|------------------------------|----------------------|------|-------|----------------|----------------|
|                              | 1998                 | 1999 | 2000  |                |                |
| 50 Xuros de títulos valores  | -                    | 3,47 | 3,47  |                |                |
| 52 Xuros de contas bancarias | 78,79                | c    | 46,88 | 52,46          | -33,42%        |
|                              | 11,90%               |      |       |                |                |
| 53 Dividendos                | -                    | 9,56 | 8,75  |                |                |

|                                |               |               |               |                |              |
|--------------------------------|---------------|---------------|---------------|----------------|--------------|
| 54 Productos de inmuebles      | 11,05         | 9,15          | 7,81          | -29,32%        | -14,64%      |
| 55 Concesiones administrativas | 33,87         | 35,81         | 34,44         | 1,68%          | -3,83%       |
| <b>TOTAL CAPÍTULO V</b>        | <b>123,71</b> | <b>104,87</b> | <b>106,93</b> | <b>-13,56%</b> | <b>1,96%</b> |

**DETALLE CADRO 7**

| ARTIGO PRESUPOSTARIO                                | PREVISIÓNS INICIAIS | PREVISIÓNS DEFINITIVAS | DEREITOS RECOÑECIDOS |
|---|---------------------|------------------------|----------------------|
| <b>50 XUROS DE TÍTULOS VALORES</b>                  |                     |                        |                      |
| Bonos do Estado                                     |                     |                        | 3,47                 |
| <b>TOTAL ARTIGO 50</b>                              | <b>0,00</b>         | <b>3,47</b>            | <b>3,47</b>          |
| <b>52 XUROS DE CONTAS BANCARIAS</b>                 |                     |                        |                      |
| En Banco Central-Hispano                            |                     |                        | 15,97                |
| En Caixa Galicia                                    |                     |                        | 25,62                |
| Outras entidades                                    |                     |                        | 10,87                |
| <b>TOTAL ARTIGO 52</b>                              | <b>50,00</b>        | <b>50,00</b>           | <b>52,46</b>         |
| <b>53 DIVIDENDOS E PARTICIPACIÓNS EN BENEFICIOS</b> |                     |                        |                      |
| Dividendos en empresas privadas                     |                     |                        | 8,75                 |
| <b>TOTAL ARTIGO 53</b>                              | <b>0,00</b>         | <b>0,00</b>            | <b>8,75</b>          |
| <b>54 ALUGUEIROS E PRODUCTOS DE INMOBLES</b>        |                     |                        |                      |
| Alugueiros vivendas funcionarios                    |                     |                        | 1,51                 |
| Cesión uso bens patrimoniais                        |                     |                        | 6,30                 |
| <b>TOTAL ARTIGO 54</b>                              | <b>0,00</b>         | <b>4,73</b>            | <b>7,81</b>          |
| <b>55 CONCESIÓNS ADMINISTRATIVAS</b>                |                     |                        |                      |
| Servicio Técnico                                    |                     |                        | 1,24                 |
| Servicio cafeterías                                 |                     |                        | 23,20                |
| Servicio fotocopiadoras                             |                     |                        | 7,50                 |
| Teléfonos   |                     |                        | 2,50                 |
| <b>TOTAL ARTIGO 55</b>                              | <b>40,00</b>        | <b>40,00</b>           | <b>34,44</b>         |
| <b>TOTAL CAPÍTULO V</b>                             | <b>90,00</b>        | <b>98,20</b>           | <b>106,93</b>        |

**CAPÍTULO VII. TRANSFERENCIAS DE CAPITAL**

No cadro 8 recóllense os dereitos recoñecidos deste capítulo por artigo presupostario e efectúase a comparación cos dos dous anos anteriores. No detalle deste cadro indícanse os diferentes grupos de organismos financiadores.

**CADRO 8: CAPÍTULO VII. TRANSFERENCIAS DE CAPITAL** (en millóns de pesetas)

| ARTIGO PRESUPOSTARIO                         | DEREITOS RECOÑECIDOS |                 |                 | VARIACIÓN S/98 | VARIACIÓN S/99 |
|--|----------------------|-----------------|-----------------|----------------|----------------|
|  | 1998                 | 1999            | 2000            |                |                |
| 70 Administración do Estado                  | 629,50               | 602,47          | 472,03          | -25,02%        | -21,65%        |
| 71 Organismos Autónomos Adtvos.              | 23,65                | 12,25           |                 |                |                |
| 72 Seguridade Social                         | 22,13                | 27,53           | 29,56           | 33,57%         | 7,37%          |
| 74 Empresas Públicas e outros entes públicos | 3,79                 | 100,00          | 0,57            | -84,96%        | -99,43%        |
| 75 Comunidades Autónomas                     | 2.493,72             | 3.005,19        | 2.481,17        | -0,50%         | -17,44%        |
| 76 Corporacións locais                       | 13,32                | 37,70           |                 |                |                |
| 78 Familias e Institucións sen fins de lucro | 33,38                | 131,05          |                 |                |                |
| 79 Exterior                                  | 816,82               | 516,98          | 516,49          | -36,77%        | -0,09%         |
| <b>TOTAL CAPÍTULO VII</b>                    | <b>4.036,31</b>      | <b>4.433,17</b> | <b>3.499,82</b> | <b>-13,29%</b> | <b>-21,05%</b> |

**DETALLE CADRO 8**

| ARTIGO PRESUPOSTARIO   | PREVISIÓNS INICIAIS | PREVISIÓNS DEFINITIVAS | DEREITOS RECOÑECIDOS |
|--|---------------------|------------------------|----------------------|
| <b>70 ADMINISTRACIÓN DO ESTADO</b>   |                     |                        |                      |
| MEC Axuda Investigación  |                     |                        | 32,51                |
| MEC Proxectos Investigación  |                     |                        | 405,04               |
| MEC Gastos xerais investigación (10%)                                      |                     |                        | 21,33                |
| Ministerio de Agricultura, Pesca e Alimentación                            |                     |                        | 4,66                 |
| Ministerio de Ciencia e Tecnoloxía   |                     |                        | 5,99                 |
| Ministerio de Asuntos Exteriores   |                     |                        | 2,50                 |
| <b>TOTAL ARTIGO 70</b>   | <b>500,00</b>       | <b>545,66</b>          | <b>472,03</b>        |
| <b>72 SEGURIDADE SOCIAL</b>  |                     |                        |                      |
| Proxectos FISS   |                     |                        | 29,56                |
| <b>TOTAL ARTIGO 72</b>   | <b>0,00</b>         | <b>29,56</b>           | <b>29,56</b>         |
| <b>74 EMPRESAS PÚBLICAS E OUTROS E. P</b>                                  |                     |                        |                      |
| Universidade de Barcelona  |                     |                        | 0,57                 |
| <b>TOTAL ARTIGO 74</b>   | <b>0,00</b>         | <b>0,57</b>            | <b>0,57</b>          |
| <b>75 COMUNIDADES AUTÓNOMAS</b>  |                     |                        |                      |
| Xunta de Galicia   |                     |                        |                      |
| Recursos para investigación: proxectos, infraestructuras.                  |                     |                        | 1.107,00             |
| Consellería Educación: Reparación, Ampliación, Mellora edificios (RAM)     |                     |                        | 324,00               |
| Consellería Educación: convenios para construción edificios e equipamentos |                     |                        | 838,14               |
| Consellería Sanidade: convenio construción complexo docente campus Lugo    |                     |                        | 212,03               |
| <b>TOTAL ARTIGO 75</b>   | <b>3.376,62</b>     | <b>2.409,00</b>        | <b>2.481,17</b>      |
| <b>79 EXTERIOR</b>   |                     |                        |                      |
| Fondo Europeo de Desenvolvemento Regional                                  |                     |                        | 516,49               |
| <b>TOTAL ARTIGO 79</b>   | <b>347,00</b>       | <b>579,95</b>          | <b>516,49</b>        |
| <b>TOTAL CAPÍTULO VII</b>  | <b>4.223,62</b>     | <b>3.564,74</b>        | <b>3.499,82</b>      |

- A captación de recursos do MEC para proxectos de investigación diminúe lixeiramente en relación co exercicio precedente – 456,72 millóns de pesetas en 99 e 426,37 millóns no 2000 explicándose este descenso pola demora na resolución das convocatorias do Ministerio. Outras transferencias recibidas foron as seguintes:

| <b>CONCEPTO</b>  | <b>IMPORTE</b><br>(en millóns de pesetas) |
|--|---|
| Sabáticos.....   | 1,57                                      |
| Incorporación de Doutores Tecnólogos.....                              | 21,85                                     |
| Reunións científicas, cooperación científica e accións especiais ..... | 9,08                                      |

- No exercicio 2000 as achegas que mediante convenio efectúan as diferentes Consellerías da Xunta de Galicia contabilízanse no capítulo 3 como servizos prestados, sendo éste un dos motivos de que diminúan con respecto ó exercicio anterior as transferencias de capital procedentes da Comunidade Autónoma. En canto a proxectos de investigación e infraestructuras financiados pola Xunta de Galicia prodúcese un incremento con respecto a 1999 do 14,08%. En termos absolutos, pásase de 970,29 millóns de pesetas en 1999 a 1.107 millóns no ano 2000.
- Redúcense significativamente as cantidades destinadas para construción de edificios e equipamentos financiadas pola Consellería de Educación e Ordenación Universitaria e instrumentadas mediante convenios, pasándose de 1.403,31 millóns de pesetas en 1999 a 838,14 millóns no exercicio que comentamos.
- Das transferencias procedentes do FEDER, 232,95 millóns de pesetas corresponden a proxectos de investigación incluídos no programa operativo de Investigación e Desenvolvemento Tecnolóxico, e o resto, 283,54 millóns de pesetas, proceden da finalización do programa operativo de Infraestructura científica 1994-1999.

## CAPÍTULO VIII: VARIACIÓN DE ACTIVOS FINANCIEROS

No cadro 9 indícase o financiamento de créditos en 2000 co remanente de tesourería de 1999. En síntese, comprende aqueles créditos que non estaban obrigados a 31/12/99 e se incorporaron ó ano seguinte para atender actividades financiadas con recursos específicos ou gastos comprometidos no exercicio precedente por importe de 5.595,70 millóns de pesetas, e a contía que financia o presuposto inicial por 1.501,33 millóns de pesetas.

### CADRO 9: CAPÍTULO VIII. VARIACIÓN DE ACTIVOS FINANCIEROS (en millóns de pesetas)

| DESAGREGACIÓN FINANCIAMENTO CO<br>REMANENTE DE TESOURERÍA<br>Incorporado a Capítulo | FINANCIAMENTO<br>PRESUPUESTO INICIAL | CRÉDITOS FINANCIADOS<br>NO EJERCICIO 2000<br>Específico |
|---|--------------------------------------|---|
| I Gastos de persoal   |                                      | 78,09   |
| II Gastos en bens correntes e servizos  |                                      | 468,78  |
| IV Transferencias correntes   |                                      | 161,42  |
| VI Investimentos reais  |                                      | 4.887,41  |
| <b>TOTAIS</b>   | <b>1.501,33</b>                      | <b>5.595,70</b>   |
| <b>TOTAL REMANENTE DE TESOURERÍA</b>  |                                      | <b>7.097,03</b>   |

## 1.1.3. PRESUPUESTO DE INGRESOS. EJERCICIOS ANTERIORES.

O cadro 10 recolle a evolución dos dereitos recoñecidos pendentes de cobro de exercicios anteriores, así como a súa situación a 1/1/00 e a fin de exercicio 31/12/00.

### CADRO 10: DEREITOS RECOÑECIDOS E INGRESOS DE EJERCICIOS ANTERIORES (en millóns de pesetas)

| ANO | DEREITOS PENDENTES<br>DE COBRO A 31/12/99 | INGRESADO<br>EN 2000 | DEREITOS ANULADOS<br>EN 2000 | DEREITOS PENDENTES<br>A 31/12/00 |
|-----|---|----------------------|------------------------------|----------------------------------|
|-----|---|----------------------|------------------------------|----------------------------------|

|               |                 |                 |              |                 |
|---------------|-----------------|-----------------|--------------|-----------------|
| 1994          | 6,15            | 0,00            | 6,15         | 0,00            |
| 1995          | 59,11           | 0,00            | 25,57        | 33,54           |
| 1996          | 287,01          | 0,00            | 29,90        | 257,11          |
| 1997          | 201,63          | 2,35            | 2,84         | 196,44          |
| 1998          | 742,30          | 333,18          | 2,69         | 406,43          |
| 1999          | 5.217,62        | 3.357,57        | 5,25         | 1.854,80        |
| <b>TOTAIS</b> | <b>6.513,82</b> | <b>3.693,10</b> | <b>72,40</b> | <b>2.748,32</b> |

- Anúlense dereitos pendentes de cobro por importe de 72,40 millóns de pesetas, dos que 61,62 corresponden a débedas con antigüidade de máis de catro anos e na súa maioría correspondentes a servicios prestados por investigación, unha vez que as xestións para o seu cobro resultaron infructuosas.
- Entre os dereitos pendentes de cobro as cantidades máis importantes corresponden as compensacións do Ministerio de Educación e Cultura polos prezos non aboados polos alumnos bolseiros de familia numerosa de tres fillos por importe de 146,2 millóns de pesetas e as achegas do Consorcio para o V Centenario por importe de 33,5 e 175 millóns de pesetas para 1995 e 1996 respectivamente. Tamén está pendente de transferir pola Consellería de Educación e Ordenación Universitaria unha parte do R.A.M. de 1996 por importe de 69,1 millóns de pesetas e as diferencias entre o certificado e ingresado correspondentes ós sexenios de investigación por importe de 550,19 millóns de pesetas (13 millóns de 1996, 155,12 de 1997, 174,47 de 1998 e 207,6 de 2000). Do ano 1999 figuran como pendentes de cobro 1.298 millóns de pesetas correspondentes ó saldo do contrato de crédito-préstamo con Caixa Galicia.

## 1.2. LIQUIDACIÓN DO PRESUPOSTO DE GASTOS

### 1.1.4. COMENTARIOS XERAIS Á LIQUIDACIÓN DO PRESUPOSTO DE GASTOS.

Nesta primeira parte da memoria onde se analizan as contas do exercicio, e neste apartado no que concretamente tratamos da liquidación do presuposto de gastos, só nos deteremos na análise e comentarios da execución do presuposto visto desde un punto vista global. Posteriormente, dentro da memoria de xestión, examínanse os resultados a nivel dos diferentes centros e servicios que conforman a USC.

No cadro 11 que reproducimos a continuación preséntase a liquidación do presuposto de gastos por capítulo presupostario e por grupos de funcións. No gráfico seguinte represéntase a estrutura porcentual das obrigas por capítulo presupostario. No cadro 11a) recóllense as obrigas contraídas nos tres últimos anos por grupo de funcións e a súa estrutura de participación porcentual sobre o total dos gastos.

**CADRO 11: LIQUIDACIÓN DO PRESUPOSTO DE GASTOS, POR CAPÍTULOS E POR GRUPO FUNCIONAL (en millóns de pesetas)**

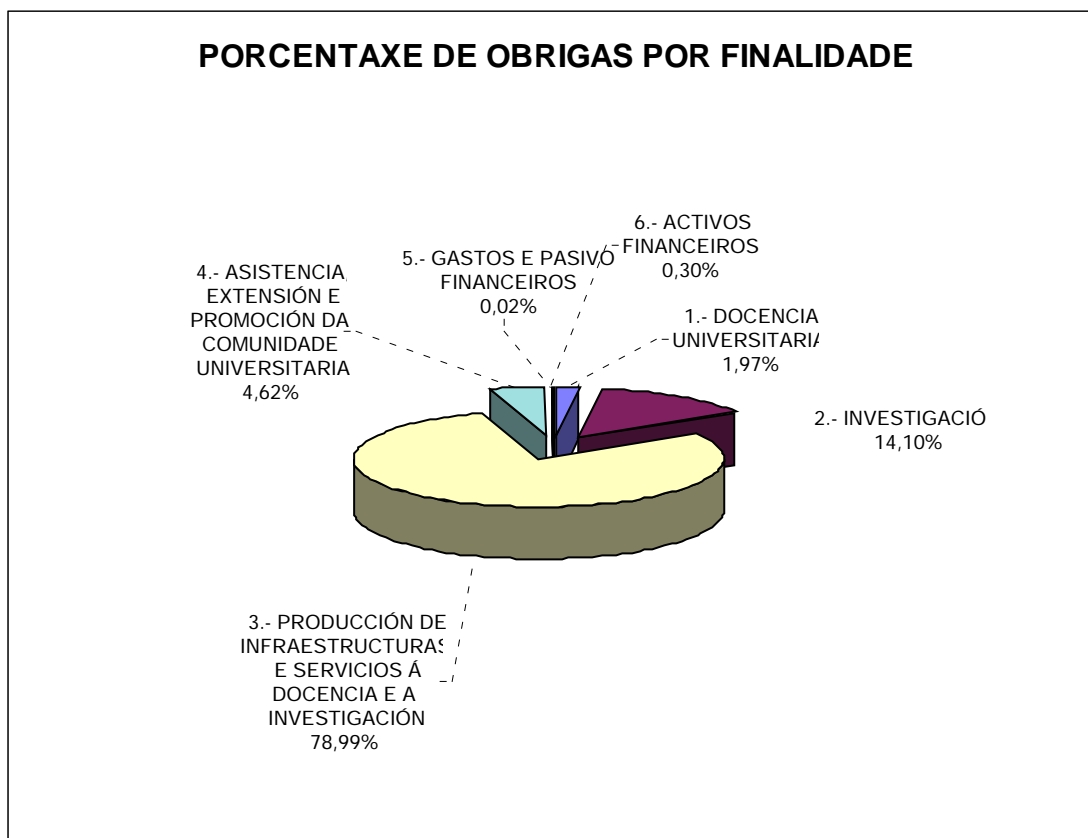
| CAPÍTULO                                   | PRESUPOSTO INICIAL | PRESUPOSTO DEFINITIVO | GASTOS AUTORIZADOS | OBRIGAS CONTRAÍDAS | PAGAMENTOS       | PENDENTE DE PAGAMENTO |                 | EXECUCIÓN S/AUTORIZADOS |
|--|--------------------|-----------------------|--------------------|--------------------|------------------|-----------------------|-----------------|-------------------------|
|  |                    |                       |                    |                    |                  | A 31/12/00            | REMANENTE       |                         |
| I Gastos de Persoal                        | 14.461,80          | 14.755,27             | 14.706,78          | 14.706,78          | 14.544,46        | 162,32                | 48,49           | 99,67%                  |
| II Gastos en bens<br>correntes e servicios | 2.860,98           | 4.337,27              | 3.826,09           | 3.788,50           | 3.372,01         | 416,49                | 548,77          | 88,21%                  |
| III Gastos financeiros                     | 25,00              | 5,13                  | 5,13               | 5,13               | 5,13             | 0,00                  | 0,00            | 100,00%                 |
| IV Transferencias correntes                | 702,61             | 1.047,73              | 806,99             | 806,99             | 784,31           | 22,68                 | 240,74          | 77,02%                  |
| VI Investimentos reais                     | 7.416,16           | 13.088,06             | 9.295,98           | 7.492,55           | 6.832,06         | 660,49                | 5.595,51        | 71,03%                  |
| VIII Variación de activos<br>financeiros   | 79,00              | 80,08                 | 80,08              | 80,08              | 80,08            | 0,00                  | 0,00            | 100,00%                 |
| <b>TOTAIS</b>                              | <b>25.545,55</b>   | <b>33.313,55</b>      | <b>28.721,05</b>   | <b>26.880,03</b>   | <b>25.618,05</b> | <b>1.261,98</b>       | <b>6.433,52</b> | <b>86,21%</b>           |

| CAPÍTULO   | PRESUPUESTO      | PRESUPUESTO      | GASTOS           | OBRIGAS          | PAGAMENTOS       | PENDENTE DE PAGAMENTO |                 | %EXECUCIÓN S/AUTORIZADOS |
|--|------------------|------------------|------------------|------------------|------------------|-----------------------|-----------------|--------------------------|
|  | INICIAL          | DEFINITIVO       | AUTORIZADOS      | CONTRAIDAS       |                  | A 31/12/00            | REMANENTE       |                          |
| 1. Docencia universitaria  | 112,00           | 710,88           | 487,46           | 487,46           | 458,60           | 28,86                 | 223,42          | 68,57                    |
| 2. Investigación   | 3.549,83         | 1.785,02         | 704,83           | 699,84           | 618,57           | 81,27                 | 1.085,18        | 39,49                    |
| 3. Producción de Infraestructuras e servicios á docencia e á investigación | 20.797,34        | 23.651,41        | 22.829,75        | 21.232,59        | 20.426,35        | 806,24                | 2.418,82        | 96,53                    |
| 4. Asistencia, extensión e promoción da Comunidade Universitaria           | 982,38           | 1.506,04         | 1.241,21         | 1.241,21         | 1.173,38         | 67,83                 | 264,83          | 82,42                    |
| 5. Gastos e pasivos financeiros  | 25,00            | 5,13             | 5,13             | 5,13             | 5,13             | 0,00                  | 0,00            | 100,00                   |
| 6. Activos financeiros   | 79,00            | 80,08            | 80,08            | 80,08            | 80,08            | 0,00                  | 0,00            | 100,00                   |
| A. Proxectos de Investigación  | 0,00             | 487,63           | 146,90           | 144,53           | 85,18            | 59,35                 | 343,11          | 30,13                    |
| C. Convenios e Contratos de Investigación                                  | 0,00             | 1.974,77         | 1.221,74         | 1.205,78         | 1.161,61         | 44,17                 | 768,99          | 61,87                    |
| E. Cursos de Postgrao. Especialización                                     | 0,00             | 48,91            | 12,76            | 12,76            | 10,92            | 1,84                  | 36,15           | 26,09                    |
| F. Cursos de Formación Continua.   | 0,00             | 5,11             | 2,50             | 2,50             | 2,26             | 0,24                  | 2,61            | 48,94                    |
| I. Infraestructuras de investigación                                       | 0,00             | 606,14           | 601,82           | 398,35           | 352,69           | 45,66                 | 207,79          | 99,29                    |
| M. Cursos de Postgrao. Masters.  | 0,00             | 118,08           | 27,54            | 27,54            | 22,98            | 4,56                  | 90,54           | 23,32                    |
| P.- Proxectos de Investigación   | 0,00             | 1.868,96         | 1.158,51         | 1.151,44         | 1.046,59         | 104,85                | 717,52          | 61,99                    |
| X.- Convenios e Contratos de Investigación                                 | 0,00             | 465,40           | 200,82           | 190,82           | 173,71           | 17,11                 | 274,58          | 43,15                    |
| <b>TOTAIS</b>  | <b>25.545,55</b> | <b>33.313,55</b> | <b>28.721,05</b> | <b>26.880,03</b> | <b>25.618,05</b> | <b>1.261,98</b>       | <b>6.433,52</b> | <b>86,21</b>             |

| GRUPO DE FUNCIONES   | PRESUPUESTO      | PRESUPUESTO      | GASTOS           | OBRIGAS          | PAGAMENTOS       | PENDENTE DE PAGAMENTO |                 | %EXECUCIÓN S/AUTORIZADOS |
|--|------------------|------------------|------------------|------------------|------------------|-----------------------|-----------------|--------------------------|
|  | INICIAL          | DEFINITIVO       | AUTORIZADOS      | CONTRAIDAS       |                  | A 31/12/00            | REMANENTE       |                          |
| 1. Docencia universitaria  | 112,00           | 882,96           | 530,26           | 530,25           | 494,76           | 35,49                 | 352,71          | 60,05                    |
| 2. Investigación   | 3.549,83         | 7.187,92         | 4.034,62         | 3.790,76         | 3.438,35         | 352,41                | 3.397,16        | 56,13                    |
| 3. Producción de infraestructuras e servicios á docencia e á investigación | 20.797,34        | 23.651,41        | 22.829,75        | 21.232,59        | 20.426,35        | 806,24                | 2.418,82        | 96,53                    |
| 4. Asistencia, extensión e promoción da comunidade universitaria           | 982,38           | 1.506,04         | 1.241,21         | 1.241,21         | 1.173,38         | 67,83                 | 264,83          | 82,42                    |
| 5. Gastos e pasivos financeiros  | 25,00            | 5,13             | 5,13             | 5,13             | 5,13             | 0,00                  | 0,00            | 100,00                   |
| 6. Activos financeiros   | 79,00            | 80,08            | 80,08            | 80,08            | 80,08            | 0,00                  | 0,00            | 100,00                   |
| <b>TOTAIS</b>  | <b>25.545,55</b> | <b>33.313,55</b> | <b>28.721,05</b> | <b>26.880,03</b> | <b>25.618,05</b> | <b>1.261,98</b>       | <b>6.433,52</b> | <b>86,21</b>             |

#### CADRO Nº11 A :- OBRIGAS 1998-1999-2000 POR GRUPO DE FUNCIONES (en millóns de pesetas)

| GRUPO DE FUNCIONES   | 1998             | 1999             | 2000             | % OBRIGAS     | % OBRIGAS     | % OBRIGAS     | VARIACIÓN 2000-1999 |
|--|------------------|------------------|------------------|---------------|---------------|---------------|---------------------|
|  |                  |                  |                  | 1998          | 1999          | 2000          |                     |
| 1. Docencia universitaria  | 539,38           | 501,33           | 530,25           | 2,39          | 1,94          | 1,97          | 5,77%               |
| 2. Investigación   | 2.571,77         | 3.174,65         | 3.790,76         | 11,41         | 12,30         | 14,10         | 19,41%              |
| 3. Producción de infraestructuras e servicios á docencia e á investigación | 18.408,92        | 20.764,68        | 21.232,59        | 81,67         | 80,45         | 78,99         | 2,25%               |
| 4. Asistencia, extensión e promoción da comunidade universitaria           | 929,65           | 1.162,02         | 1.241,21         | 4,12          | 4,50          | 4,62          | 6,81%               |
| 5. Gastos e pasivos financeiros  | 60,68            | 205,16           | 5,13             | 0,27          | 0,79          | 0,02          | -97,50%             |
| 6. Activos financeiros   | 30,20            | 2,50             | 80,08            | 0,13          | 0,01          | 0,30          | 3103,20%            |
| <b>TOTAIS</b>  | <b>22.540,60</b> | <b>25.810,34</b> | <b>26.880,03</b> | <b>100,00</b> | <b>100,00</b> | <b>100,00</b> | <b>4,14%</b>        |



Efectuaremos a continuación algúns comentarios sobre os aspectos que semellan ter maior interese ou ben aportan información adicional para unha axeitada comprensión dos datos reflectidos nos cadros e gráficos elaborados.

1. A execución do presuposto, medida como porcentaxe dos gastos autorizados sobre o presuposto definitivo, representa para o conxunto do presuposto o 86,21 %. Esta ratio situouse na década dos 90 no entorno do 83,83-88,3 %, mantendo en todos estes anos un **comportamento estándar sen experimentar grandes fluctuacións**. Dos créditos non obrigados foron incorporados a 2001 o importe de 5.964,56 millóns de pesetas e anuláronse remanentes por importe de 468,96 millóns.

2. Durante o exercicio 2000 **mantívose e consolidouse a mellora -iniciada xa no ano 93- da situación da tesourería**, o que permite a mellora dos pagamentos da facturación de provedores e terceiros e a apertura de liñas de crédito ós investigadores coa garantía dos correspondentes convenios ou contratos asinados. A evolución anual dos pagamentos realizados para liquidar tódalas obrigas contraídas a 31 de decembro de cada ano descríbese no seguinte cadro:

| ANO  | Importe dos pagamentos realizados con posterioridade a 31/12/ano correspondentes ó exercicio anterior | Último mes no que se aboaron do ano seguinte |
|------|---|--|
| 1990 | 927,7   | Abril  |
| 1991 | 1.257,4   | Maio   |
| 1992 | 1.049,9   | Abril  |
| 1993 | 795,1   | Marzo  |
| 1994 | 916,9   | Febreiro                                     |
| 1995 | 1.386,72  | Febreiro                                     |
| 1996 | 1.491,14  | Febreiro                                     |
| 1997 | 864,4   | Febreiro                                     |



|             |                |                 |
|-------------|----------------|-----------------|
| 1998        | 1.322,29       | Febreiro        |
| 1999        | 1.671,36       | Febreiro        |
| <b>2000</b> | <b>1261,98</b> | <b>Febreiro</b> |

Observamos que se estabilizou como último mes de pagamento das obrigas do ano anterior o mes de febreiro do ano seguinte, o que suporía un prazo de pagamento de entre un mes e dous meses (as últimas facturas son de decembro) da facturación dos derradeiros meses do ano. O prazo medio de pagamentos no resto dos períodos do ano fluctúa entre 1 e 2 meses. A cantidade de obrigas pendentes de pagamento a fin de exercicio foi neste ano inferior ós dous anos anteriores.

**3. As probas de acceso á Universidade -incluídas as de maiores de 25 anos- son organizadas a partir de 1993 pola C.I.U.G (Comisión Interuniversitaria Distrito Universitario Único de Galicia),** que está encargada de realiza-las operacións contables de gastos e ingresos en representación das tres Universidades de Galicia. A estes efectos, existe un convenio coas Universidades da Coruña e Vigo reflectíndose no seu clausulado a operativa de rendición de contas unha vez rematadas as probas. No presuposto da USC só queda contabilizada a parte alícuota correspondente da diferenza entre ingresos e gastos das probas. A achega da USC queda reflectida contablemente con cargo ó capítulo IV: "Transferencias correntes" nunha partida específica de subvención á CIUG. No epígrafe 1.2.3 deste mesmo apartado, preséntase un resumo dos ingresos e gastos correspondentes as probas de acceso.

**4. No cadro 11 indícase, para os cinco grupos de funcións, a execución dos seus créditos.** No grupo 3. "Producción de infraestruturas e servizos á docencia e á investigación" está incluído integramente o capítulo I de gastos de persoal e, por esa razón, concentra o 78,99% do gasto. No grupo 1. "Docencia universitaria" só están incluídos os créditos dos Estudos Propios: Masters, Cursos de Especialización, etc., e no grupo 2. "Investigación" inclúense os proxectos, contratos, convenios, infraestruturas de investigación, etc. Os gastos incrementáronse de 1999 a 2000 no 4,14%. No cadro 11a) podemos ve-los aumentos experimentados polos diferentes grupos de funcións así como a súa estrutura nos tres últimos exercicios; constátase o incremento sostido da función de investigación e de asistencia, extensión e promoción da comunidade universitaria.

### **1.1.5. COMENTARIOS PARTICULARES ÓS GASTOS DE CADA CAPÍTULO PRESUPOSTARIO.**

- Nos cadros e gráficos que reproducimos a continuación aparecen desagregados os gastos de cada capítulo por artigo presupostario. Aínda que os datos aportados e a súa representación gráfica son suficientes para entender con carácter global a estrutura e evolución dos gastos da institución procederemos a realiza-los seguintes comentarios ou aclaracións adicionais sobre os mesmos:
- Nos exercicios anteriores era frecuente a existencia de altos remanentes no "Capítulo 1 de Gastos de Persoal" debido a que as ampliacións do cadro de persoal presupostábanse pola totalidade do custo anual, pero no ano 1999 cambiouse o sistema de presupostación, calculándose só un cuarto dese custo en función do ritmo de ocupación das prazas de persoal. Debido a isto, a porcentaxe de execución é moi alto, do 99,67%. O pequeno remanente existente a 31/12/00, 48,49 millóns de pesetas, incorpórase ó ano 2001 a créditos financiados pola Consellería de Familia e Promoción de Emprego por importe de 46,01 millóns de pesetas, 0,44 millóns a complementos por actividade asistencial na Fundación Rof-Codina, e 1,92 millóns a cursos de formación.
- Como se observa no cadro 13 existe unha similitude interanual na estrutura dos gastos de persoal segundo o tipo de persoal: "docente" e "de administración e servizos", a relación sitúase en 70/30.
- No cadro nº 14 represéntanse para 2000 as obrigas contabilizadas por capítulo presupostario en pesetas correntes e constantes e compáranse co número de alumnos do curso académico que finaliza no ano. A continuación represéntanse os datos para a década 1990-2000.

- Os gastos correntes (véxase o cadro 15) **aumentaron con respecto ó exercicio 1999 na porcentaxe do 6,97 %**. Os aumentos máis importantes prodúcense nos gastos de reparación e mantemento de maquinaria e instalacións, subministracións, limpeza, e seguridade con taxas respectivas de crecemento do 36, 10,8, 10,9 e 22,1%.
- Os **gastos financeiros** por importe de 5,13 millóns de pesetas corresponden fundamentalmente ós xuros do crédito-préstamo con Caixa Galicia para o “Programa de optimización e maior eficiencia enerxética”.
- En transferencias correntes (ver cadro 16) indícase, partida por partida, o destino das mesmas e agrúpanse en cinco bloques para a súa mellor análise.
- As obrigas recoñecidas no Capítulo 6 de Investimentos reais case permanecen iguais que no exercicio anterior (aumento do 0,5%), pero diminúen os investimentos en obras e equipamentos xerais un 20% e increméntanse un 20,4% as obrigas vencelladas á investigación.
- No capítulo VIII “Variación de Activos Financeiros” recóllese a ampliación de capital para a “Sociedade Xestora de Intereses da USC” por importe de 79 millóns de pesetas, e 1,08 millóns para achega de capital á “Fundación Centro Gallego del Vidrio”.

**CADRO 12: GASTOS DE PERSOAL (en millóns de pesetas)**

| ARTIGO PRESUPUESTARIO                | PRESUPUESTO INICIAL | PRESUPUESTO DEFINITIVO | OBRIGAS CONTRAIDAS | REMANENTE INCORPORADO A 2001 | REMANENTE ANULADO |
|--------------------------------------|---------------------|------------------------|--------------------|------------------------------|-------------------|
| 11 Eventuais                         | 16,07               | 16,07                  | 10,81              | 0,00                         | 5,26              |
| 12 Funcionarios                      | 9.353,47            | 9.360,74               | 8.968,61           | 0,44                         | 391,69            |
| 13 Laborais                          | 1.900,05            | 2.071,80               | 2.151,70           | 46,01                        | -125,91           |
| 14 Contratado Administrativo docente | 1.607,67            | 1.607,67               | 1.772,46           | 0,00                         | -164,79           |
| 15.Incentivos ó rendemento           | 5,00                | 5,00                   | 4,42               | 0,00                         | 0,58              |
| 16.Cotas e gastos sociais            | 1.579,54            | 1.693,99               | 1.798,78           | 1,92                         | -106,70           |
| <b>TOTAIS</b>                        | <b>14.461,80</b>    | <b>14.755,27</b>       | <b>14.706,78</b>   | <b>48,37</b>                 | <b>0,13</b>       |

**CADRO 13: GASTOS DE PERSOAL: DOCENCIA, ADMINISTRACIÓN E SERVICIOS (en millóns de pesetas)**

| TIPO PERSOAL                      | RETRIBUCIÓN BRUTAS | % RETRIBUCIÓN S/TOTAL RETRIBUCIÓN | SEGURIDADE E ACCIÓN SOCIAL | TOTAL GASTOS PERSOAL | % S/ GASTOS PERSOAL |
|-----------------------------------|--------------------|-----------------------------------|----------------------------|----------------------|---------------------|
| Funcionarios docentes             | 7.785,04           | 60,31                             |                            |                      |                     |
| Contratados docentes              | 1.753,96           | 13,59                             |                            |                      |                     |
| Profesorado visitante             | 18,49              | 0,14                              |                            |                      |                     |
| Profesorado emérito               | 31,06              | 0,24                              |                            |                      |                     |
| <b>Profesorado</b>                | <b>9.588,55</b>    | <b>74,28</b>                      | <b>726,18</b>              | <b>10.314,73</b>     | <b>70,14</b>        |
| Funcionarios PAS                  | 1.156,94           | 8,96                              |                            |                      |                     |
| Laboral PAS                       | 2.151,70           | 16,67                             |                            |                      |                     |
| Eventual                          | 10,82              | 0,08                              |                            |                      |                     |
| <b>Administración e servicios</b> | <b>3.319,46</b>    | <b>25,72</b>                      | <b>1.072,59</b>            | <b>4.392,05</b>      | <b>29,86</b>        |
| <b>TOTAL</b>                      | <b>12.908,01</b>   | <b>100,00</b>                     | <b>1.798,77</b>            | <b>14.706,78</b>     | <b>100,00</b>       |

**% DE PARTICIPACIÓN NOS GASTOS SEGUNDO TIPOLOXÍA DE PERSOAL ANOS 1992 a 2000**

| ANO         | PROFESORADO                          |                        | PERSOAL DE ADMINISTRACIÓN E SERVICIOS |                        |
|-------------|--------------------------------------|------------------------|---------------------------------------|------------------------|
|             | % Retribucións s/ total retribucións | % s/ gastos de persoal | % Retribucións s/ total retribucións  | % s/ gastos de persoal |
| <b>1992</b> | 73,20                                | 69,81                  | 26,80                                 | 30,19                  |
| <b>1993</b> | 73,14                                | 69,56                  | 26,86                                 | 30,44                  |
| <b>1994</b> | 72,93                                | 69,19                  | 27,07                                 | 30,81                  |
| <b>1995</b> | 73,83                                | 70,25                  | 26,17                                 | 29,75                  |

|             |       |       |       |       |
|-------------|-------|-------|-------|-------|
| <b>1996</b> | 73,91 | 70,43 | 26,09 | 29,57 |
| <b>1997</b> | 73,71 | 70,08 | 26,29 | 29,92 |
| <b>1998</b> | 74,40 | 69,89 | 25,60 | 30,11 |
| <b>1999</b> | 74,55 | 70,09 | 25,45 | 29,91 |
| <b>2000</b> | 74,28 | 70,14 | 25,72 | 29,86 |

**CADRO 14.- ESTUDIO COMPARATIVO OBRIGAS RECOÑECIDAS POR CAPÍTULO E ALUMNO**  
(incluíndo gastos de persoal presupostarios e extrapresupostarios)

| Capítulo                             | 2000             |                       |                   |
|--------------------------------------|------------------|-----------------------|-------------------|
|                                      | Totais (millóns) | Por alumno (en ptas.) | Deflación (146,2) |
| I.Gastos de persoal                  | 14.706,78        | 367.522               | 251.383           |
| II.Gastos bens correntes e servicios | 3.788,50         | 94.675                | 64.757            |
| III.Gastos financeiros               | 5,13             | 128                   | 88                |
| IV. Transferencias correntes         | 806,99           | 20.167                | 13.794            |
| VI. Investimentos reais              | 7.492,55         | 187.239               | 128.070           |
| VII. Transferencias de capital       | 0,00             | 0                     | 0                 |
| VIII. Variación activos financeiros  | 80,08            | 2.001                 | 1.369             |
| IX. Variación pasivos financeiros    | 0,00             | 0                     | 0                 |
| <b>TOTAIS</b>                        | <b>26.880,03</b> | <b>671.732,06</b>     | <b>459.461</b>    |

|  |               |
|--|---------------|
| <b>Nº de alumnos centros propios<br/>(curso que remata no ano)</b> | <b>40.016</b> |
|--|---------------|

| CAPÍTULO: | I         | II          | IV             | VI            | VII            |             |                |
|-----------|-----------|-------------|----------------|---------------|----------------|-------------|----------------|
|           | GASTOS DE | GASTOS BENS | TRANSFERENCIAS | INVESTIMENTOS | TRANSFERENCIAS | OPERACIÓNES | TOTAIS         |
| ANO       | PERSONAL  | CORRENTES E | CORRENTES      | REAIS         | DE CAPITAL     | FINANCEIRAS |                |
| 1990      | 218.901   | 50.098      | 7.938          | 71.085        | 0              | 1.583       | <b>349.605</b> |
| 1991      | 241.751   | 49.067      | 6.727          | 72.682        | 0              | 1.703       | <b>371.930</b> |
| 1992      | 244.864   | 49.387      | 5.433          | 66.206        | 0              | 1.477       | <b>367.367</b> |
| 1993      | 238.718   | 47.369      | 6.758          | 64.819        | 0              | 1.874       | <b>359.538</b> |
| 1994      | 228.970   | 48.430      | 7.352          | 70.636        | 45             | 6.105       | <b>361.538</b> |
| 1995      | 224.810   | 52.508      | 11.272         | 69.795        | 102            | 3.076       | <b>361.563</b> |
| 1996      | 230.850   | 65.776      | 12.061         | 77.238        | 0              | 1.960       | <b>387.885</b> |
| 1997      | 219.786   | 56.466      | 10.558         | 82.024        | 0              | 6.208       | <b>375.042</b> |
| 1998      | 227.514   | 59.509      | 11.511         | 95.851        | 0              | 1.597       | <b>395.982</b> |
| 1999      | 236.836   | 61.276      | 15.031         | 128.961       | 807            | 3.637       | <b>446.548</b> |
| 2000      | 251.383   | 64.757      | 13.794         | 128.070       | 0              | 1.456       | <b>459.461</b> |

**CADRO 15: GASTOS EN BENS CORRENTES E SERVICIOS** (en millóns de pesetas)

| ARTIGO PRESUPUESTARIO         | PRESUPUESTO INICIAL | PRESUPUESTO DEFINITIVO | OBRIGAS CONTRAIDAS | REMANENTE INCORPORADO A 2001 | REMANENTE ANULADO |
|-------------------------------|---------------------|------------------------|--------------------|------------------------------|-------------------|
| 20 Arrendamentos              | 2,70                | 2,70                   | 2,77               | 0,00                         | -0,07             |
| 21 Reparación e conservación  | 344,47              | 354,41                 | 391,62             | 5,21                         | -42,42            |
| 22 Material, Submin. e outros | 2.433,51            | 3.884,80               | 3.273,23           | 497,94                       | 113,63            |
| 23 Indemniz. razón servicio   | 80,30               | 94,11                  | 120,88             | 0,00                         | -26,77            |
| 24 Outros gastos              | 0,00                | 1,25                   | 0,00               | 0,00                         | 1,25              |
| <b>TOTAIS</b>                 | <b>2.860,98</b>     | <b>4.337,27</b>        | <b>3.788,50</b>    | <b>503,15</b>                | <b>45,62</b>      |

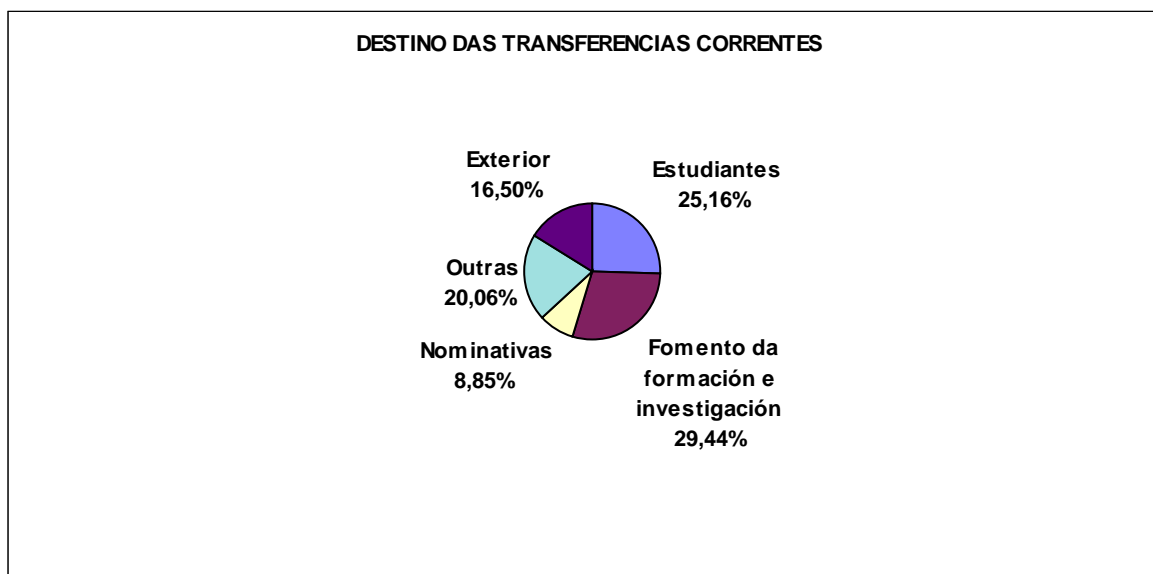
| CONCEPTO GASTO                                   | OBRIGAS         | % S/TOTAL     |
|--|-----------------|---------------|
| Arrendamentos                                    | 2,76            | 0,07          |
| Reparación de edificios                          | 168,67          | 4,45          |
| Reparación e mantemento maquinaria, instalacións | 108,77          | 2,87          |
| Reparacións e mantemento elementos de transporte | 3,06            | 0,08          |
| Reparación e mantemento mobiliario e equipamento | 111,12          | 2,93          |
| Material de oficina non inventariable            | 430,33          | 11,36         |
| Subministracións                                 | 620,71          | 16,38         |
| Comunicacións                                    | 246,46          | 6,51          |
| Transportes                                      | 31,54           | 0,83          |
| Primas de seguros                                | 30,24           | 0,80          |
| Tributos   | 0,36            | 0,01          |
| Atencións protocolarias                          | 44,60           | 1,18          |
| Información e divulgación                        | 54,48           | 1,44          |
| Xurídicos  | 22,14           | 0,58          |
| Prácticas de campo                               | 13,60           | 0,36          |
| Outros gastos diversos                           | 15,32           | 0,40          |
| Estudios, asistencias, traballos técnicos, etc.  | 119,06          | 3,14          |
| Limpeza  | 621,45          | 16,40         |
| Seguridade                                       | 160,45          | 4,24          |
| Cursos, conferencias, congresos, etc             | 678,20          | 17,90         |
| Extensión Universitaria                          | 184,30          | 4,86          |
| Indemnizacións por razón do servicio             | 120,89          | 3,19          |
| <b>TOTAIS</b>                                    | <b>3.788,50</b> | <b>100,00</b> |

#### CADRO 16: TRANSFERENCIAS CORRENTES (en millóns de pesetas)

| ARTIGO PRESUPOSTARIO                                 | PRESUPUESTO   | PRESUPUESTO   | OBRIGAS       | REMANENTE          | REMANENTE   |
|--|---------------|---------------|---------------|--------------------|-------------|
|  | INICIAL       | DEFINITIVO    | CONTRAIDAS    | INCORPORADO A 2001 | ANULADO     |
| <b>48. A FAMILIAS E INSTITUCIÓN</b>                  |               |               |               |                    |             |
| <b>SEN FINS DE LUCRO</b>                             |               |               |               |                    |             |
| <b>A) 482. Estudiantes e extensión universitaria</b> |               |               |               |                    |             |
| Bolsas residencia (reducción prezos)                 | 118,00        | 118,00        | 118,00        | 0,00               | 0,00        |
| Bolsas colaboración SUR                              | 7,96          | 7,96          | 7,37          | 0,00               | 0,59        |
| Programas transporte                                 | 22,00         | 23,25         | 23,25         | 0,00               | 0,00        |
| Bolsas comedor-Xunta                                 | 0,00          | 22,17         | 0,00          | 22,17              | 0,00        |
| Promoción asociacionismo                             | 7,50          | 11,53         | 5,43          | 0,00               | 6,10        |
| Complementarias Erasmus                              | 0,00          | 22,44         | 22,04         | 0,41               | 0,00        |
| Catalogación patrimonio                              | 1,50          | 1,50          | 0,75          | 0,75               | 0,00        |
| Actividade culturais                                 | 12,00         | 16,82         | 11,29         | 5,00               | 0,53        |
| Bolsas Finca de Prácticas                            | 0,00          | 1,73          | 0,92          | 0,81               | 0,00        |
| Deportes   | 14,00         | 14,00         | 14,00         | 0,00               | 0,00        |
| <b>SUBTOTAL</b>                                      | <b>182,96</b> | <b>239,40</b> | <b>203,05</b> | <b>29,14</b>       | <b>7,21</b> |
| <b>B) 481. Fomento da formación e investigación</b>  |               |               |               |                    |             |
| Estancias centros de Investigación                   | 55,00         | 51,90         | 50,80         | 0,25               | 0,85        |
| Bolsas viaxe   | 25,00         | 42,96         | 33,67         | 8,24               | 1,05        |
| Bolsas de Acción de promoción da investigación       | 3,00          | 2,22          | 0,00          | 0,00               | 2,22        |
| Bolsas predoutoramento                               | 41,00         | 64,44         | 50,10         | 23,26              | -8,92       |
| Bolsas posdoutoramento                               | 30,00         | 4,69          | 3,00          | 0,00               | 1,69        |
| Bolsas Terceiro ciclo                                | 0,00          | 52,24         | 46,02         | 6,22               | 0,00        |
| Bolsas posdoutoramento cofinanciadas-Xunta           | 0,00          | 58,32         | 30,34         | 21,92              | 6,06        |
| Bolsas sabáticos MEC                                 | 0,00          | 7,27          | 1,20          | 6,07               | 0,00        |
| Premios nacionais investigación                      | 5,40          | 5,40          | 3,42          | 1,98               | 0,00        |
| Incorporación Investigadores visitantes              | 0,00          | 7,25          | 5,08          | 2,17               | 0,00        |
| Estancias curtas Bolseiros FPI                       | 0,00          | 23,72         | 13,15         | 10,57              | 0,00        |
| Colaboracións Arquivo                                | 0,00          | 0,78          | 0,78          | 0,00               | 0,00        |
| <b>SUBTOTAL</b>                                      | <b>159,40</b> | <b>321,19</b> | <b>237,56</b> | <b>80,68</b>       | <b>2,95</b> |
| <b>C) 483. Nominativas</b>                           |               |               |               |                    |             |
| Fundación "Rof-Codina"                               | 15,00         | 15,00         | 15,00         | 0,00               | 0,00        |
| Fundación "Cela"                                     | 4,00          | 4,00          | 4,00          | 0,00               | 0,00        |
| Fundación Torrente Ballester                         | 4,00          | 4,00          | 0,00          | 0,00               | 4,00        |

|  |               |                 |               |               |              |
|--|---------------|-----------------|---------------|---------------|--------------|
| Museo do Pobo Galego   | 0,75          | 0,75            | 0,75          | 0,00          | 0,00         |
| Padroado Casa da Troia   | 0,75          | 0,75            | 0,75          | 0,00          | 0,00         |
| Cruz Vermella Española   | 0,25          | 0,25            | 0,25          | 0,00          | 0,00         |
| Grupo Compostela de Universidades                                    | 11,00         | 11,00           | 11,00         | 0,00          | 0,00         |
| Asociación ex-alumnos USC  | 2,00          | 2,00            | 2,00          | 0,00          | 0,00         |
| Auditorio de Galicia   | 12,00         | 12,00           | 12,00         | 0,00          | 0,00         |
| Lugo Cultural  | 4,00          | 4,00            | 4,00          | 0,00          | 0,00         |
| Grupo de Cámara  | 2,50          | 2,50            | 2,50          | 0,00          | 0,00         |
| 3º Foro Universidade e emprego                                       | 0,00          | 0,25            | 0,25          | 0,00          | 0,00         |
| Fundación Univespaña   | 0,00          | 1,09            | 1,09          | 0,00          | 0,00         |
| Sociedade Xestora de Intereses da U.S.C.                             | 0,00          | 3,50            | 3,50          | 0,00          | 0,00         |
| Asociación Cultural Muralla 2000                                     | 0,00          | 3,50            | 3,50          | 0,00          | 0,00         |
| Fundación Aquae Querquennae Via Nova                                 | 0,00          | 0,40            | 0,40          | 0,00          | 0,00         |
| Subvención explotación Sociedades USC                                | 3,00          | 10,41           | 10,41         | 0,00          | 0,00         |
| <b>SUBTOTAL</b>  | <b>59,25</b>  | <b>75,40</b>    | <b>71,40</b>  | <b>0,00</b>   | <b>4,00</b>  |
| <b>D) 484. Outras</b>  |               |                 |               |               |              |
| Bolsas Teses en Galego   | 2,10          | 8,04            | 3,91          | 2,00          | 2,13         |
| Bolsas recollida residuos  | 2,00          | 2,00            | 1,58          | 0,00          | 0,43         |
| Bolsa colaboración clases prácticas                                  | 34,75         | 25,74           | 14,67         | 0,00          | 11,06        |
| Bolsa colaboración aulas informáticas                                | 22,00         | 22,00           | 9,15          | 0,00          | 12,85        |
| Bolsa colaboración Vicerrectorado de Coordinación<br>Campus Santiago | 3,00          | 3,00            | 2,84          | 0,00          | 0,16         |
| Bolsa colaboración Servicios Informáticos                            | 2,50          | 2,50            | 0,00          | 0,00          | 2,50         |
| Bolsa programa teleeducación   | 2,50          | 2,64            | 2,64          | 0,00          | 0,00         |
| Bolsas colaboración informatización xestión                          | 0,00          | 7,33            | 6,33          | 1,00          | 0,00         |
| Bolseiros Instituto de Idiomas                                       | 4,20          | 4,20            | 1,76          | 0,00          | 2,44         |
| C.I.U.G. - Probas de acceso  | 46,30         | 46,30           | 45,00         | 0,00          | 1,30         |
| Bolsas matrícula 3º ciclo  | 8,25          | 8,25            | 8,18          | 0,00          | 0,07         |
| Bolsas Estudio 1º 2º ciclos  | 58,00         | 58,00           | 58,00         | 0,00          | 0,00         |
| Bolsa Intercambio PAS  | 5,80          | 5,80            | 5,38          | 0,00          | 0,42         |
| Bolsas Legado Nicolás Peña   | 0,00          | 7,29            | 2,43          | 4,87          | 0,00         |
| <b>SUBTOTAL</b>  | <b>191,40</b> | <b>203,09</b>   | <b>161,86</b> | <b>7,87</b>   | <b>33,36</b> |
| <b>TOTAL ARTIGO 48</b>   | <b>593,01</b> | <b>839,08</b>   | <b>673,87</b> | <b>117,68</b> | <b>47,52</b> |
| <b>49. Ó EXTERIOR</b>  |               |                 |               |               |              |
| Socrates-Erasmus-Alfa  | 0,00          | 90,98           | 25,72         | 63,23         | 2,03         |
| Exención prezos alumnos exter.                                       | 7,70          | 7,70            | 7,70          | 0,00          | 0,00         |
| Exención prezos Instituto Idiomas                                    | 22,00         | 22,00           | 22,00         | 0,00          | 0,00         |
| Convenios internacionais   | 39,90         | 39,19           | 39,17         | 0,00          | 0,02         |
| Programa relacións iberoamérica                                      | 40,00         | 48,78           | 38,53         | 10,25         | 0,00         |
| <b>TOTAL ARTIGO 49</b>   | <b>109,60</b> | <b>208,65</b>   | <b>133,11</b> | <b>73,48</b>  | <b>2,05</b>  |
| <b>TOTAL CAPÍTULO IV</b>   | <b>702,61</b> | <b>1.047,73</b> | <b>806,99</b> | <b>191,17</b> | <b>49,57</b> |

|                                      | OBRIGAS ( en millóns de ptas.) |               |               |               |               |
|--------------------------------------|--------------------------------|---------------|---------------|---------------|---------------|
|                                      | 1996                           | 1997          | 1998          | 1999          | 2000          |
| Estudiantes                          | 174,49                         | 159,71        | 184,59        | 215,94        | 203,05        |
| Fomento da formación e investigación | 167,56                         | 156,31        | 174,66        | 314,85        | 237,56        |
| Nominativas                          | 46,15                          | 51,89         | 49,97         | 56,25         | 71,40         |
| Outras                               | 144,39                         | 120,62        | 130,42        | 164,03        | 161,86        |
| Exterior                             | 84,63                          | 100,40        | 115,62        | 117,72        | 133,11        |
| <b>TOTAL</b>                         | <b>617,22</b>                  | <b>588,93</b> | <b>655,26</b> | <b>868,79</b> | <b>806,99</b> |



### CADRO 17: INVESTIMENTOS E EQUIPAMENTOS XERAIS (en millóns de pesetas)

| CONCEPTO PRESUPUESTARIO  | PRESUPUESTO     | PRESUPUESTO     | GASTOS          | OBRIGAS         |
|--|-----------------|-----------------|-----------------|-----------------|
|  | INICIAL         | DEFINITIVO      | AUTORIZADOS     | RECOÑECIDAS     |
| 620.Edificios e outras construcións                                      | 537,80          | 1.255,78        | 1.330,78        | 1.063,22        |
| 620.Edificios-Convenios Xunta  | 1.052,63        | 1.008,21        | 737,94          | 737,47          |
| 620. Edificios financiamento FEDER                                       | 200,00          | 213,08          | 4,01            | 4,01            |
| 620. Edificio de apoio á Investigación                                   | 0,00            | 78,56           | 78,56           | 72,68           |
| 620.Edificios e outras construcións: programa de optimización enerxética | 902,00          | 1.181,91        | 1.123,87        | 352,39          |
| <b>Subtotal concepto 620</b>   | <b>2.692,43</b> | <b>3.737,54</b> | <b>3.275,16</b> | <b>2.229,77</b> |
| 621.Edificios proxectos  | 120,00          | 173,38          | 123,92          | 64,67           |
| 621 Edificios financiamento Feder  | 0,00            | 0,75            | 0,75            | 0,37            |
| <b>Subtotal concepto 621</b>   | <b>120,00</b>   | <b>174,13</b>   | <b>124,67</b>   | <b>65,03</b>    |
| 622.Edificios infraestructura seguridade                                 | 54,10           | 59,35           | 26,32           | 26,32           |
| <b>Subtotal concepto 622</b>   | <b>54,10</b>    | <b>59,35</b>    | <b>26,32</b>    | <b>26,32</b>    |
| <b>Subtotal Edificios</b>  | <b>2.866,53</b> | <b>3.971,03</b> | <b>3.426,16</b> | <b>2.321,13</b> |
| 624.Ampliación.Redde comunicacións                                       | 120,00          | 120,00          | 119,93          | 49,65           |
| 624.Instalacións, adquisicións maquinaria e útiles                       | 14,00           | 45,61           | 86,30           | 65,20           |
| <b>Subtotal concepto 624</b>   | <b>134,00</b>   | <b>165,61</b>   | <b>206,23</b>   | <b>114,85</b>   |
| 625.Elementos de Transporte  | 0,00            | 0,00            | 0,00            | 0,00            |
| <b>Subtotal concepto 625</b>   | <b>0,00</b>     | <b>0,00</b>     | <b>0,00</b>     | <b>0,00</b>     |
| 626.Mobiliario e equipamento xerais                                      | 194,77          | 712,28          | 784,94          | 485,99          |
| <b>Subtotal concepto 626</b>   | <b>194,77</b>   | <b>712,28</b>   | <b>784,94</b>   | <b>485,99</b>   |
| 627.Dotacións artísticas   | 0,00            | 94,84           | 6,78            | 6,78            |
| <b>Subtotal concepto 627</b>   | <b>0,00</b>     | <b>94,84</b>    | <b>6,78</b>     | <b>6,78</b>     |

|              |                 |                 |                 |                 |
|--------------|-----------------|-----------------|-----------------|-----------------|
| <b>TOTAL</b> | <b>3.195,30</b> | <b>4.943,76</b> | <b>4.424,11</b> | <b>2.928,74</b> |
|--------------|-----------------|-----------------|-----------------|-----------------|

**CADRO 18: GASTOS DE INVESTIGACIÓN (en millóns de pesetas)**

| <b>ARTIGO PRESUPUESTARIO</b><br>"64. INVERSIONES INMATERIAIS" E CONCEPTO<br>"623. INFRAESTRUCTURA DE INVESTIGACIÓN" | <b>PRESUPUESTO</b><br><b>INICIAL</b> | <b>PRESUPUESTO</b><br><b>DEFINITIVO</b> | <b>GASTOS</b><br><b>AUTORIZADOS</b> | <b>OBRIGAS</b><br><b>RECOÑECIDAS</b> |
|---|--------------------------------------|---|-------------------------------------|--------------------------------------|
| Departamentos   | 0,00                                 | 855,89                                  | 400,84                              | 400,84                               |
| Servicios de Investigación, Institutos, CITT e outros   | 62,36                                | 211,23                                  | 123,55                              | 118,56                               |
| Accións Vicerrectorado de Investigación   | 411,00                               | 152,14                                  | 35,61                               | 35,61                                |
| Proxectos Investigación   | 2.200,00                             | 2.470,77                                | 1.305,41                            | 1.295,97                             |
| Contratos e convenios investigación   | 500,00                               | 2.577,43                                | 1.422,56                            | 1.396,60                             |
| Reunións científicas  | 6,00                                 | 109,56                                  | 75,09                               | 75,09                                |
| Fondo solidariedade   | 0,00                                 | 121,67                                  | 0,00                                | 0,00                                 |
| <b>Subtotal artigo 64</b>   | <b>3.179,36</b>                      | <b>6.498,67</b>                         | <b>3.363,07</b>                     | <b>3.322,67</b>                      |
| Infraestructura investigación   | 300,00                               | 546,26                                  | 541,93                              | 338,47                               |
| <b>TOTAIS</b>   | <b>3.479,36</b>                      | <b>7.044,93</b>                         | <b>3.905,00</b>                     | <b>3.661,14</b>                      |

**CADRO 19: GASTOS EN DOCENCIA E INVESTIGACIÓN (en millóns de pesetas)**

| <b>CONCEPTO PRESUPUESTARIO</b>        | <b>PRESUPUESTO</b><br><b>INICIAL</b> | <b>PRESUPUESTO</b><br><b>DEFINITIVO</b> | <b>GASTOS</b><br><b>AUTORIZADOS</b> | <b>OBRIGAS</b><br><b>RECOÑECIDAS</b> |
|---------------------------------------|--------------------------------------|---|-------------------------------------|--------------------------------------|
| <b>Equipamento docente</b>            |                                      |   |                                     |                                      |
| 626. Centralizado                     | 112,95                               | 158,73                                  | 121,78                              | 111,95                               |
| 626. Descentralizado Centros Docentes | 104,55                               | 220,49                                  | 144,91                              | 133,01                               |
| <b>SUBTOTAL</b>                       | <b>217,50</b>                        | <b>379,22</b>                           | <b>266,69</b>                       | <b>244,96</b>                        |
| <b>Bibliotecas e Arquivo</b>          |                                      |   |                                     |                                      |
| 626. Equipamentos                     | 24,00                                | 45,64                                   | 35,30                               | 27,82                                |
| 627. Informatización catálogos        | 10,00                                | 81,38                                   | 80,00                               | 45,00                                |
| 627. Libros e revistas                | 490,00                               | 593,12                                  | 584,88                              | 584,88                               |
| <b>SUBTOTAL</b>                       | <b>524,00</b>                        | <b>720,14</b>                           | <b>700,18</b>                       | <b>657,70</b>                        |
| <b>TOTAL</b>                          | <b>741,50</b>                        | <b>1.099,36</b>                         | <b>966,87</b>                       | <b>902,66</b>                        |

**CADRO 20: RESUMO CAPÍTULO VI (en millóns de pesetas)**

| <b>CONCEPTO PRESUPUESTARIO</b>      | <b>PRESUPUESTO</b><br><b>INICIAL</b> | <b>PRESUPUESTO</b><br><b>DEFINITIVO</b> | <b>GASTOS</b><br><b>AUTORIZADOS</b> | <b>OBRIGAS</b><br><b>RECOÑECIDAS</b> | <b>REMANENTE</b><br><b>INCORPORADO 2001</b> |
|-------------------------------------|--------------------------------------|---|-------------------------------------|--------------------------------------|---|
| Investimentos e equipamentos xerais | 3.195,30                             | 4.943,76                                | 4.424,11                            | 2.928,74                             |   |
| Investigación                       | 3.479,36                             | 7.044,93                                | 3.905,00                            | 3.661,14                             |   |
| Equipamento docente                 | 217,50                               | 379,22                                  | 266,69                              | 244,96                               |   |
| Bibliotecas e Arquivo               | 524,00                               | 720,14                                  | 700,18                              | 657,70                               |   |
| <b>TOTAL CAPÍTULO VI</b>            | <b>7.416,16</b>                      | <b>13.088,06</b>                        | <b>9.295,98</b>                     | <b>7.492,55</b>                      | <b>5.221,86</b>                             |

**OBRIGAS (en millóns de ptas.)**

|                                     | <b>1994</b>     | <b>1995</b>     | <b>1996</b>     | <b>1997</b>     | <b>1998</b>     | <b>1999</b>     | <b>2000</b>     |
|-------------------------------------|-----------------|-----------------|-----------------|-----------------|-----------------|-----------------|-----------------|
| Investimentos e equipamentos xerais | 768,87          | 636,71          | 1.121,57        | 1.413,52        | 2.278,73        | 3.661,13        | 2.928,74        |
| Investigación                       | 1.853,78        | 2.240,04        | 2.204,75        | 2.392,95        | 2.443,43        | 3.040,80        | 3.661,14        |
| Equipamento docente                 | 170,33          | 177,89          | 206,99          | 228,37          | 177,15          | 185,27          | 244,96          |
| Bibliotecas e Arquivo               | 320,55          | 350,15          | 419,16          | 540,59          | 556,86          | 566,73          | 657,70          |
| <b>TOTAL CAPÍTULO VI</b>            | <b>3.113,53</b> | <b>3.404,79</b> | <b>3.952,47</b> | <b>4.575,43</b> | <b>5.456,17</b> | <b>7.453,93</b> | <b>7.492,55</b> |

**CADRO 21: GASTOS POR CARGA FINANCEIRA (en millóns de pesetas)**

|   | PRESUPOSTO<br>INICIAL | PRESUPOSTO<br>DEFINITIVO | GASTOS<br>AUTORIZADOS | OBRIGAS<br>RECOÑECIDAS | REMANENTE<br>INCORPORADO 2001 |
|---|-----------------------|--------------------------|-----------------------|------------------------|-------------------------------|
| Capítulo III. Gastos financeiros                | 25,00                 | 5,13                     | 5,13                  | 0,00                   | 0,00                          |
| Capítulo VIII. Variación activos<br>financeiros | 79,00                 | 80,08                    | 80,08                 | 0,00                   | 0,00                          |
| <b>TOTAIS</b>                                   | <b>104,00</b>         | <b>85,21</b>             | <b>85,21</b>          | <b>0,00</b>            | <b>0,00</b>                   |

**1.2.3. PROBAS DE ACCESO 2000.**

Tal como indicábamnos nos comentarios xerais á liquidación do presuposto de gastos (apartado 1.2.1) as probas de acceso foron organizadas pola C.I.U.G (Comisión Interuniversitaria do Distrito Universitario Único de Galicia), á que lle corresponde a contabilización dos ingresos e pagamentos derivados do proceso. Na contabilidade da USC quedou unicamente rexistrada a achega realizada por valor de 45 millóns de pesetas, cargados ó capítulo IV como transferencia corrente á CIUG.

No cadro 22 detállanse os gastos das probas de acceso por natureza económica.

**CADRO 22: PROBAS DE ACCESO 2000. DETALLE DE GASTOS POR NATURIEZA  
ECONÓMICA (en millóns de pesetas)**

| CONCEPTO                                  | IMPORTE       | % S/TOTAL     |
|---|---------------|---------------|
| Retribucións tribunais e persoal de apoio | 131,54        | 52,76         |
| Axudas de Custo e Locomoción              | 70,80         | 28,40         |
| Traballos realizados externamente         | 22,29         | 8,94          |
| Material de oficina                       | 19,55         | 7,84          |
| Comunicacións                             | 2,31          | 0,93          |
| Atencións protocolarias                   | 1,02          | 0,41          |
| Transportes                               | 0,83          | 0,33          |
| Material Inventariable                    | 0,75          | 0,30          |
| Varios                                    | 0,23          | 0,09          |
| <b>TOTAL</b>                              | <b>249,31</b> | <b>100,00</b> |

**1.2.4. GASTOS DE EJERCICIOS CERRADOS.**

No cadro 23 amósanse as obrigas do presuposto de 1999 que quedaron pendentes de abono a 31/12/99 e fixéronse efectivas ós perceptores no exercicio 2000 nos meses de xaneiro e febreiro.

**CADRO Nº 23.- GASTOS DE EJERCICIOS CERRADOS (en pesetas)**

| CAPÍTULO                      | OBRIGAS DO<br>ANO 1999 | PAGAMENTOS<br>REALIZADOS | PENDENTE<br>A 31/12/00 |
|-------------------------------|------------------------|--------------------------|------------------------|
| I Gastos de persoal           | 132.600.190            | 132.600.190              | 0                      |
| II Bens correntes e servicios | 516.257.392            | 516.257.392              | 0                      |
| IV Transferencias correntes   | 15.155.934             | 15.155.934               | 0                      |
| VI Investimentos reais        | 1.007.342.820          | 1.007.342.820            | 0                      |
| <b>TOTAIS</b>                 | <b>1.671.356.336</b>   | <b>1.671.356.336</b>     | <b>0</b>               |



## 1.3. RESULTADOS PRESUPOSTARIOS

Dividiremos esta parte da memoria en tres subapartados que denominaremos: estado da tesourería, estado do remanente de tesourería e resultados.

### 1.3.1. ESTADO DA TESOURERÍA.

O movemento xeral da tesourería durante o ano foi como segue:

| CONCEPTO  | IMPORTES  |
|---|---|
| <b>1.- COBROS</b> .....                                     | <b>75.923.424.207</b>                             |
| Do presuposto corrente .....                                | 22.058.787.072                                    |
| De presupostos cerrados .....                               | 3.693.100.479                                     |
| De Operacións non orzamentarias .....                       | 50.171.536.656                                    |
| <b>2.- PAGAMENTOS</b> .....                                 | <b>77.505.430.971</b>                             |
| Do presuposto corrente .....                                | 25.618.053.289                                    |
| De presupostos cerrados .....                               | 1.671.356.336                                     |
| De operacións non presupostarias.....                       | 50.216.021.346                                    |
| <b>I.- Fluxo neto de tesourería do exercicio(1-2)</b> ..... | <b>-1.582.006.764</b> ..... <b>-1.582.006.764</b> |
| <b>3.- Saldo Inicial de Tesourería</b> .....                | <b>2.285.052.851</b>                              |
| <b>II.- Saldo Final de Tesourería (I + 3)</b> .....         | <b>703.046.087</b>                                |

As elevadas cifras de cobros e pagamentos por operacións non presupostarias resultan do sistema de contabilización no programa SIC (sistema de información contable) dos cobros, que -previamente á súa aplicación ó presuposto de ingresos- son automaticamente contabilizados de xeito transitorio en operacións non presupostarias e, do mesmo xeito, as operacións en formalización (sen saída material de fondos). O fluxo neto de tesourería das operacións realizadas no exercicio foi negativo en 1.582 millóns de pesetas, é dicir, os pagamentos foron superiores ós cobros nese importe; así mesmo, os saldos medios de tesourería do exercicio foron inferiores ós do ano anterior, como se deduce do indicado anteriormente, e o saldo a 31/12/00 é un tercio do acadado no ano anterior.

### 1.3.2. ESTADO DO REMANENTE DE TESOURERÍA.

Efectuamos a continuación o cálculo do remanente de tesourería a fin de exercicio. A cifra resultante sería a tesourería de que dispoñería a USC se tódolos cobros e pagamentos pendentes se fixeran efectivos o día 31/12/00:

|  |                      |
|--|----------------------|
| <b>1.- DEREITOS RECOÑECIDOS PENDENTES DE COBRO A 31/12/00</b> .....  | <b>7.406.138.791</b> |
| De anos anteriores a 1999: .....                                     | 2.748.313.813        |
| 1995 .....   | 33.537.930           |
| 1996 .....   | 257.111.986          |
| 1997 .....   | 196.434.058          |
| 1998 .....   | 406.427.796          |
| 1999 .....   | 1.854.802.043        |
| De 2000.....   | 3.774.771.674        |
| Dereitos pendentes de cobro por operacións extrapresupostarias ..... | 908.407.465          |
| Menos: Cobros realizados pendentes de aplicación definitiva.....     | -25.354.161          |
| <b>2.- EXISTENCIAS BANCARIAS A 31/12/00</b> .....                    | <b>703.046.087</b>   |
| <b>3.- OBRIGAS PENDENTES DE PAGAMENTO A 31/12/00</b> .....           | <b>2.131.035.329</b> |
| Do presuposto corrente .....   | 1.261.974.419        |
| De operacións non presupostarias.....                                | 869.060.910          |
| <b>TOTAL REMANENTE DE TESOURERÍA = 1 + 2 - 3</b> .....               | <b>5.978.149.549</b> |

O remanente de tesourería así obtido serve para financiar os créditos comprometidos ou específicos que se incorporan ó exercicio 2001 e para o financiamento do presuposto inicial dese ano :

|  |                      |
|--|----------------------|
| Remanente de tesourería 31/12/00 .....                       | <b>5.978.149.549</b> |
| Remanente que financia o presuposto inicial de 2001 .....    | <b>0</b>             |
| Remanente de tesourería específico incorporado a 2001.....   | <b>5.964.557.851</b> |
| Remanente de tesourería pendente de aplicación en 2001 ..... | <b>13.591.698</b>    |

No anexo desta memoria incluímos o expediente de incorporación de créditos a 2001 onde se especifica con detalle cada unha das partidas afectadas.

### 1.3.3. RESULTADOS.

Antes de indicar os resultados do exercicio preséntase no cadro seguinte o estado operativo no que se reflicten o total das obrigas –por grupo funcional– e os dereitos recoñecidos –por capítulo–.

#### ESTADO OPERATIVO:

| <i>GASTOS PRESUPOSTARIOS</i>  | <i>IMPORTE</i>        | <i>INGRESOS PRESUPOSTARIOS</i>            | <i>IMPORTE</i>        |
|---|-----------------------|---|-----------------------|
| 1. Docencia universitaria.....  | 530.251.663           | 3. Prezos públicos e outros ingresos .... | 6.594.750.095         |
| 2. Investigación .....  | 3.790.763.030         | 4. Transferencias correntes .....         | 15.632.052.390        |
| 3. Producción Infraestructura e<br>Servicios á Docencia e Investigación. .... | 21.232.593.401        | 5. Ingresos patrimoniais.....             | 106.928.377           |
| 4. Asistencia Exterior e Promoción á<br>Comunidade Universitaria.....         | 1.241.209.566         | 6. Alleamento de investimentos reais ..   | 3.499.827.884         |
| 5. Pasivos financeiros. Devolución<br>Préstamos e Xuros .....                 | 5.130.048             |   |                       |
| 6. Activos financeiros .....  | 80.080.000            |   |                       |
| <b>TOTAL</b>  | <b>26.880.027.708</b> | <b>TOTAL</b>                              | <b>25.833.558.746</b> |

O Resultado e Saldo Presupuestario do exercicio 2000 foron negativos en 1.046,47 millóns de pesetas. Normalmente as obrigas sempre superan ós dereitos recoñecidos xa que estes últimos só recollen os recoñecidos durante o ano pero nas obrigas inclúense as derivadas de créditos financiados co remanente de tesourería, é dicir, de créditos financiados con dereitos recoñecidos en anos anteriores.

| CONCEPTOS  | DEREITOS<br>RECOÑECIDOS<br>NETOS | OBRIGAS<br>RECOÑECIDAS<br>NETAS | IMPORTE               |
|--|----------------------------------|---------------------------------|-----------------------|
| 1.- Operacións non financeiras                         | 25.833.558.746                   | 26.799.947.708                  | -966.388.962          |
| 2.- Operacións con activos financeiros                 |                                  | 80.080.000                      | -80.080.000           |
| <b>I. Resultado presupuestario do exercicio (1+2)</b>  | <b>25.833.558.746</b>            | <b>26.880.027.708</b>           | <b>-1.046.468.962</b> |
| <b>II. Variación Neta de Pasivos Financeiros</b>       |                                  |                                 | <b>0</b>              |
| <b>III.- SALDO PRESUPOSTARIO DO EXERCICIO (I + II)</b> |                                  |                                 | <b>-1.046.468.962</b> |

O resultado contable utilizando a mesma metodoloxía que en exercicios anteriores sería o seguinte:

| CONCEPTOS   | IMPORTE           |
|---|-------------------|
| Remanente de tesourería a 31/12/00                                  | 5.978.149.549     |
| A MINORAR:  |                   |
| Remanente de tesourería específico incorporado ó presuposto de 2001 | 5.964.557.851     |
| <b>RESULTADO CONTABLE: SUPERÁVIT A 31/12/00</b>                     | <b>13.591.698</b> |

## 1.4. BALANCE DE SITUACIÓN.

O cadro seguinte contén o Balance de Situación da Universidade a 31-12-00. Pódense extraer do mesmo as seguintes características:

- Proporciona información sobre a situación económica, é dicir, sobre os bens e dereitos de que dispón a Universidade para levar a cabo os seus obxectivos.
- Proporciona información sobre a situación financeira, é dicir, sobre a orixe dos fondos que posteriormente foron investidos en activos da Universidade.
- Subministra información da situación económico-financieira da institución nun momento do tempo determinado. É como unha fotografía da situación económico-financieira nun momento concreto.

### BALANCE DE SITUACIÓN A 31 DE DECEMBRO DE 2000 E 1999

| CONTA              | ACTIVO                                       | EXERCICIO CORRENTE    | EXERCICIO ANTERIOR    | CONTA                                   | PASIVO   | EXERCICIO CORRENTE    | EXERCICIO ANTERIOR    |
|--------------------|--|-----------------------|-----------------------|---|--|-----------------------|-----------------------|
|                    | <b>A) INMOBILIZADO</b>                       | <b>62.213.364.454</b> | <b>60.018.929.011</b> |   | <b>A) FONDOS PROPIOS</b>                         | <b>64.277.185.046</b> | <b>63.243.146.018</b> |
|                    | II. Inmobilizacións inmateriais              | 155.986.091           | 157.173.487           |   | I. Patrimonio                                    | 57.185.485.692        | 57.185.485.692        |
| 210                | 1. Gastos de investigación e desenvolvemento | 8.903.265.941         | 6.626.140.187         | 100                                     | 1. Patrimonio                                    | 53.821.597.692        | 57.185.485.692        |
| 212                | 2. Propiedade industrial                     | 4.622.020             | 4.149.436             | 103                                     | 2. Patrimonio recibido en cesión                 | 3.363.888.000         |                       |
| 215                | 3. Aplicacións informáticas                  | 295.951.412           | 235.081.866           |   | III. Resultados de exercicios anteriores         | 6.057.660.326         | 2.845.396.263         |
| 281                | 9. Amortizacións                             | -9.047.853.282        | -6.708.198.002        | 120                                     | 1. Resultados positivos de exercicios anteriores | 6.534.770.659         | 3.322.506.596         |
|                    | III. Inmobilizacións materiais               | 61.761.663.556        | 59.673.280.717        | (121)                                   | 2. Resultados negativos de exercicios anteriores | -477.110.333          | -477.110.333          |
| 220,221            | 1. Terreos e construcións                    | 57.053.234.005        | 54.732.117.204        | 129                                     | IV. Resultados do exercicio                      | 1.034.039.028         | 3.212.264.063         |
| 222,223            | 2. Instalacións técnicas e maquinaria        | 10.179.101.961        | 9.297.424.488         |   |  |                       |                       |
| 224,226            | 3. Útiles e mobiliario                       | 4.683.598.311         | 4.407.573.295         |   | <b>B) PROVISIÓNS PARA RISCOS E GASTOS</b>        | <b>85.000.000</b>     | <b>85.000.000</b>     |
| 227,228,229        | 4. Outro inmovilizado                        | 8.884.543.670         | 7.226.607.806         |   | I. Provisiones                                   | 85.000.000            | 85.000.000            |
| (282)              | 5. Amortizacións                             | -19.038.814.391       | -15.990.442.076       | 142                                     | 1. Provisións para responsabilidades             | 85.000.000            | 85.000.000            |
|                    | V. Investimentos financeiros permanentes     | 295.714.807           | 188.474.807           |   | <b>C) ACREDORES A LONGO PRAZO</b>                | <b>1.298.000.000</b>  | <b>1.298.000.000</b>  |
| 250,251,256        | 1. Carteira de valores a longo prazo         | 295.714.807           | 188.474.807           | 170,176                                 | II. Outras débedas a longo prazo                 | 1.298.000.000         | 1.298.000.000         |
|                    | <b>C) ACTIVO CIRCULANTE</b>                  | <b>8.135.871.924</b>  | <b>9.589.245.704</b>  |   | 1. Débedas con entidades de crédito              | 1.298.000.000         | 1.298.000.000         |
|                    | II. Debedores                                | 7.232.921.661         | 7.104.288.677         |   | <b>D) ACREDORES A CURTO PRAZO</b>                | <b>4.689.051.332</b>  | <b>4.982.028.697</b>  |
| 43                 | 1. Debedores presupostarios                  | 6.523.085.487         | 6.513.819.975         |   | II. Débedas con entidades de crédito             | 0                     | 0                     |
| 44                 | 2. Debedores non presupostarios              | 264.086.174           | 153.168.702           | 520                                     | 1. Préstamos e outras débedas                    | 0                     | 0                     |
| 550,555,558        | 5. Outros debedores                          | 445.750.000           | 437.300.000           |   | III. Acredores                                   | 2.181.736.528         | 2.492.221.510         |
|                    | III. Investimentos financeiros temporais     | 199.904.176           | 199.904.176           | 40                                      | 1. Acredores presupostarios                      | 1.261.994.419         | 1.671.356.336         |
| 540,541,546, (549) | 1. Carteira de valores a curto prazo         | 199.904.176           | 199.904.176           | 41                                      | 2. Acredores non presupostarios                  | 6.695.050             | 4.769.678             |
|                    | IV. Tesourería                               | 703.046.087           | 2.285.052.851         | 475, 476, 477                           | 4. Administracións Públicas                      | 843.721.563           | 768.512.858           |
|                    |  |                       |                       | 521,523,527,528,529,550,554,559,560,561 | 5. Outros acredores                              | 25.354.161            | 10.528.076            |
|                    |  |                       |                       |   | 6. Fianzas e depósitos recibidos a curto prazo   | 43.971.335            | 37.054.562            |
|                    |  |                       |                       | 485,585                                 | IV. Axustes por periodificación                  | 2.507.314.804         | 2.489.807.187         |
|                    |  |                       |                       |   | 1. Ingresos anticipados                          | 2.507.314.804         | 2.489.807.187         |
|                    | <b>TOTAL XERAL</b>                           | <b>70.349.236.378</b> | <b>69.608.174.715</b> |   | <b>TOTAL XERAL</b>                               | <b>70.349.236.378</b> | <b>69.608.174.715</b> |

A continuación efectuamos os comentarios sobre o Balance centrándonos fundamentalmente nas variacións que se producen con respecto ó exercicio anterior e á concreción de recomendacións de auditoría:

- Na **conta de patrimonio** estaba recollido tanto o patrimonio propio como o recibido en cesión. Neste exercicio pasamos á conta “103. **Patrimonio recibido en cesión**” o importe dos terreos e edificios que a USC ten cedidos no Campus de Lugo.
- Efectúase a activación na conta “229. Outro Inmovilizado Material” dos **libros adquiridos con cargo ós créditos de investigación**, que antes figuraban na conta “210. Gastos de Investigación e desenvolvemento” e amortizábanse na súa totalidade cada ano. Como consecuencia desta activación prodúcese un abono na conta “7799. Outros Ingresos e Beneficios de exercicios anteriores” pola contía de 300,16 millóns de pesetas.
- As **revistas adquiridas cos créditos de Bibliotecas** non se amortizaban en exercicios anteriores. Este ano consideróuse que deberían amortizarse en 4 anos procedéndose a dota-la conta “282. Amortización acumulada do Inmovilizado material” na contía correspondente ás dotacións correspondentes desde 1996, resultando afectada a conta “6799. Outros gastos e Perdas de exercicios anteriores” en 639,78 millóns de pesetas. Está en estudio se procede aplicar amortización polos Fondos bibliográficos en libros, sin que de momento se produza dotación á amortización por este concepto; a activación dos fondos Bibliográficos só figura en contas desde que se leva contabilidade financeira, ou sexa, desde 1996.
- Nos exercicios anteriores amortizábanse os **edificios e outras construcións** pola totalidade dos investimentos sen ter en consideración aqueles que ó final do exercicio estaban **en curso**; agora tense en conta esa situación amortizando só sobre as obras finalizadas dentro do exercicio.
- A amortización da conta “**215. Aplicacións informáticas**” faise tendo en conta unha vida útil de 7 anos en vez dos 10 considerados anteriormente; fanse os axustes correspondentes na amortización acumulada.
- Realízanse os **axustes por periodificación** correspondentes ós prezos de matrícula de 1º, 2º e 3º ciclo, aparecendo en consecuencia no balance ingresos anticipados por importe de 2.507,3 millóns de pesetas, que representarían as taxas dos 9 últimos meses do curso académico 2000/2001 que serían ingresos imputables ó exercicio 2001.
- As **débedas con entidades de crédito** sitúanse en 1.298 millóns de pesetas, cantidade que representa o crédito-préstamo con Caixa Galicia para o programa de optimización enerxética. En puridade, a 31/12/00 non existía disposición do crédito e, por tanto, non existe débeda, pero debido a que é preciso mante-lo equilibrio presupostario reflectímo-lo contablemente como tal débeda pero que está compensada no activo do Balance en "Debedores Presupostarios" baixo a ficción de que a entidade financeira é debedora da USC pola contía non disposta da operación de crédito.
- A **carteira de valores a longo prazo** increméntase en 107,24 millóns de pesetas procedentes da ampliación de capital de UNIXEST e achega de capital á “Fundación Centro Gallego del Vidrio”. Dese importe, 80,08 millóns de pesetas proceden da execución do presuposto 2000 e 27,16 millóns de operacións non orzamentarias que se regularizaron co presuposto do 2001.

## **1.5. CONTA DO RESULTADO ECONÓMICO-PATRIMONIAL E CADRO DE FINANCIAMENTO.**

No seguinte cadro recóllese a Conta do Resultado Económico-Patrimonial da Universidade correspondente ó exercicio 2000 e os datos do exercicio anterior, segundo o modelo en forma de conta que establece o “Plan Xeral de Contabilidade Pública”. No **Debe** da conta aparecen os gastos do exercicio distribuídos en tres partidas distintas, de gastos de funcionamento de servizos e prestacións sociais, transferencias e subvencións e perdas e gastos extraordinarios. No **Haber** recóllense os ingresos clasificados en catro partidas: ingresos de xestión ordinaria,

outros ingresos de xestión ordinaria, transferencias e subvencións e vendas e prestacións de servizos. Da diferenza entre ambas correntes de ingresos e gastos obtense o aforro ou o desaforro xerado durante o exercicio segundo sexa o saldo acredor ou debedor, respectivamente.

### CONTAS DO RESULTADO ECONÓMICO-PATRIMONIAL CORRESPONDENTES ÓS EXERCICIOS ANUAIS TERMINADOS Ó 31 DE DECEMBRO DE 2000 E 1999

| CONTA           | DEBE   | EXER. CORRENTE        | EXER. ANTERIOR        | CONTA       | HABER   | EXERC. CORRENTE       | EXERC. ANTERIOR       |
|-----------------|--|-----------------------|-----------------------|-------------|---|-----------------------|-----------------------|
|                 | <b>A) GASTOS</b>   | <b>25.085.318.270</b> | <b>22.131.864.323</b> |             | <b>B) INGRESOS</b>  | <b>26.119.357.298</b> | <b>25.344.128.386</b> |
|                 | 1. Gastos de funcionamento de servizos e prestacións sociais | 23.503.489.253        | 21.130.382.865        |             | 1. Ingresos de xestión ordinaria                          | 5.746.815.816         | 4.095.484.867         |
| 640,641         | a) Gastos de persoal   | 15.156.618.631        | 14.048.338.477        |             | a) Prestacións de servizos                                | 5.746.815.816         | 4.095.484.867         |
|                 | Saldos salarios e asimilados                                 | 13.460.279.188        | 12.475.352.136        | 741         | Prezos públicos por pres.serv. o real. activ.             | 5.712.378.083         | 4.059.676.842         |
| 642,644         | Cargas sociais   | 1.696.339.443         | 1.572.986.341         | 742         | Prezos públicos por util. priv. aprov. esp. dom. pub.     | 34.437.733            | 35.808.025            |
| 68              | b) Dotacións para amortizacións de inmovilizado              | 5.063.099.633         | 3.946.060.653         |             | 2. Outros ingresos de xestión ordinaria                   | 249.271.028           | 242.176.197           |
|                 | e) Outros gastos de xestión                                  | 3.278.640.941         | 3.134.325.015         | 773         | a) Reintegros   | 30.906.739            | 90.729.683            |
| 62              | Servizos exteriores  | 3.278.277.013         | 3.111.206.667         |             | b) Outros ingresos de xestión                             | 153.664.678           | 91.533.209            |
| 63              | Tributos   | 363.928               | 23.118.348            | 775,776,777 | Ingresos accesorios e outros de xestión corrente          | 153.664.678           | 91.533.209            |
|                 | f) Gastos financeiros e asimilables                          | 5.130.048             | 1.658.720             |             |   | 0                     | 0                     |
| 661,662,663,669 | Por débedas  | 5.130.048             | 1.658.720             |             | c) Outros intereses e ingresos asimilados                 | 52.460.119            | 46.878.530            |
|                 | 2. Transferencias e subvencións                              | 806.987.520           | 915.110.860           | 763,769     | Outros intereses  | 52.460.119            | 46.878.530            |
| 650             | a) Transferencias correntes                                  | 0                     |                       | 760         | d) Ingresos de participación en capital                   | 8.746.374             | 9.556.308             |
| 651             | b) Subvencións correntes                                     | 806.987.520           | 868.468.360           | 761,762     | e) Ingresos doutros valores negoc. y cred. activ. inmovi. | 3.467.403             | 3.468.852             |
| 656             | c) Subvencións de capital                                    |                       | 46.642.500            | 768         | f) Diferencias positivas de cambio                        | 25.715                | 9.615                 |
|                 | 3. Perdas e gastos extraordinarios                           | 774.841.497           | 86.370.598            |             | g) ingresos valores renda fixa                            |                       |                       |
| 670,671         | a) Perdas procedentes de inmovilizado                        | 2.763.373             | 5.545.171             |             | 3. Transferencias e subvencións                           | 19.131.880.274        | 19.354.535.083        |
| 679             | b) Gastos e perdas doutros exercicios                        | 772.078.124           | 80.825.427            | 750         | a) Transferencias e subvencións                           | 14.435.636.772        | 13.897.049.534        |
|                 | c) Gastos extraordinarios                                    |                       |                       | 751         | b) Subvención correntes                                   | 1.196.415.618         | 1.024.314.182         |
|                 |  |                       |                       | 755         | c) Transferencias de capital                              | 324.571.320           | 321.718.675           |
|                 |  |                       |                       | 756         | d) Subvencións de capital                                 | 3.175.256.564         | 4.111.452.692         |
|                 |  |                       |                       |             | 4. Vendas e prestacións de servizos                       | 688.064.011           | 1.651.932.239         |
|                 |  |                       |                       | 701         | a) Venda produtos terminados                              | 63.866.602            | 46.928.539            |
|                 |  |                       |                       | 703         | b) Venda de subprodutos                                   | 0                     | 77.000                |
|                 |  |                       |                       | 705         | c) Prestación de servizos                                 | 624.197.409           | 1.604.926.700         |
|                 |  |                       |                       |             | 5. Ganancias e ingresos extraordinarios                   | 303.326.169           |                       |
|                 |  |                       |                       | 778         | Ingresos extraordinarios                                  | 3.165.847             |                       |
|                 |  |                       |                       | 779         | Ingresos e beneficios doutros exercicios                  | 300.160.322           |                       |
|                 | <b>AFORRO</b>  | <b>1.034.039.028</b>  | <b>3.212.264.063</b>  |             |   |                       |                       |

- Unha análise somera do contido da Conta do resultado económico-patrimonial da Universidade ven a poñer de manifesto que por diferenza entre os ingresos, que acadan os 26.119,36 millóns de pesetas e os gastos, que totalizan 25.085,32 millóns de pesetas, obtense un **aforro** no exercicio 2000 de 1.034,04 millóns de pesetas.
- O resultado positivo –denominado aforro en contabilidade pública- contempla a periodificación dos ingresos por prezos públicos de matrícula de primeiro, segundo e terceiro ciclo.
- A continuación incluímos o cadro de financiamento, expresando as orixes e aplicacións dos fondos obtidos:

**CADRO DE FINANCIAMENTO :**

| FONDOS APLICADOS   | 2000                  | 1999                  | FONDOS OBTIDOS  | 2000                  | 1999                  |
|--|-----------------------|-----------------------|---|-----------------------|-----------------------|
| <b>A) Recursos aplicados en operaciones de xestión</b>                   | <b>20.022.218.637</b> | <b>18.185.803.670</b> | <b>A) Recursos procedentes de operaciones de xestión</b>      | <b>26.119.357.298</b> | <b>25.344.128.386</b> |
| * Servicios exteriores   | 3.278.277.013         | 3.111.206.667         | * Ventas e prestación servicios                               | 688.064.011           | 1.651.932.239         |
| * Tributos   | 363.928               | 23.118.348            | * Taxas, prezos públicos e contribucións especiais            | 5.746.815.816         | 4.095.484.867         |
| * Gastos de Persoal  | 15.156.618.631        | 14.048.338.477        | * Transferencias e subvencións                                | 19.131.880.274        | 19.354.535.083        |
| * Transferencias e subvencións   | 806.987.520           | 915.110.860           | * Ingresos financeiros  | 52.460.119            | 46.878.530            |
| * Gastos financeiros   | 5.130.048             | 1.658.720             | * Outros ingresos de xestión corrente e ingresos excepcionais | 500.137.078           | 195.297.667           |
| * Outras perdas de xestión correntes e gtos excepcionais                 | 774.841.497           | 86.370.598            |   |                       |                       |
|  |                       |                       |   |                       |                       |
| <b>B) Adquisicións e outras altas de inmovilizado</b>                    | <b>7.582.463.038</b>  | <b>7.487.481.629</b>  | <b>B) Débedas a longo prazo</b>                               | <b>0</b>              | <b>1.298.000.000</b>  |
| * Inmateriais  | 2.338.467.884         | 2.171.301.382         |   |                       |                       |
| * Materiais  | 5.136.755.154         | 5.230.917.763         |   |                       |                       |
| * Financeiras  | 107.240.000           | 85.262.484            |   |                       |                       |
| <b>C) Cancelación ou traspaso a corto prazo de débedas a longo prazo</b> | <b>0</b>              | <b>202.000.000</b>    |   |                       |                       |
| * Por préstamos recibidos  | 0                     | 202.000.000           |   |                       |                       |
|  |                       |                       |   |                       |                       |
| <b>TOTAL APLICACIÓN S</b>  | <b>27.604.681.675</b> | <b>25.875.285.299</b> | <b>TOTAL ORIXES</b>   | <b>26.119.357.298</b> | <b>26.642.128.386</b> |
| <b>EXCESO DE ORIXES S/APLICACIÓN S</b>                                   |                       | <b>766.843.087</b>    | <b>EXCESO DE APLICACIÓN S/ORIXES</b>                          | <b>1.485.324.377</b>  |                       |

## **SEGUNDA PARTE MEMORIA DE GESTIÓN**

## 2.1. MEMORIA DE XESTIÓN

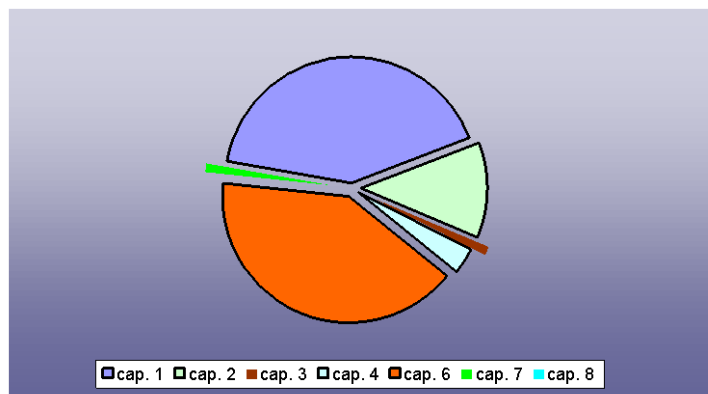
A memoria de xestión do presuposto de gastos da Universidade, elaborada a nivel de centros xestores, afonda no coñecemento da distribución de créditos entre os diferentes centros orgánicos, entre as diferentes funcións, e segundo a natureza económica do gasto, como se viña facendo nas memorias anteriores. Esta parte da Memoria é complementaria da análise das contas do exercicio que se inclúen na primeira parte.

As distintas clasificacións empregadas no presuposto permítenos obter información da execución do gasto. A clasificación económica informa sobre a natureza económica do gasto, a funcional sobre os créditos e obrigas destinados ó cumprimento das funcións definidas pola institución universitaria e a orgánica sobre a distribución dos créditos entre os distintos centros orgánicos da USC.

Como no exercicio 1999, os cadros son elaborados polas aplicacións de xestión presupostaria descentralizada (SICUS) e o sistema de información á dirección (POSEIDON) unha vez conciliados os datos do sistema coa contabilidade centralizada.

O crédito definitivo contabilizado en SICUS a 31-12-2000 atendendo á clasificación económica (en millóns de pesetas) é o seguinte:

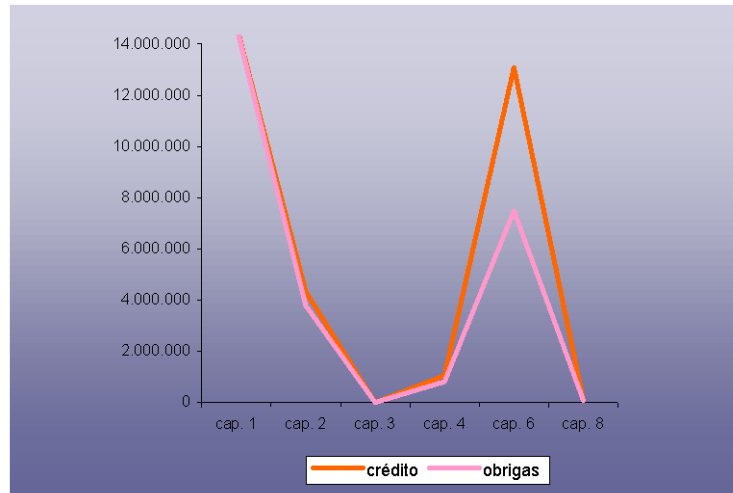
|   |                  |
|---|------------------|
| Capítulo I. Gastos de persoal .....                     | 14.755,27        |
| Capítulo II. Gastos en bens correntes e servicios ..... | 4.337,27         |
| Capítulo III. Gastos financeiros .....                  | 5,13             |
| Capítulo IV. Transferencias correntes .....             | 1.047,73         |
| Capítulo VI. Investimentos reais .....                  | 13.088,06        |
| Capítulo VIII. Activos financeiros .....                | 80,08            |
| <b>TOTAL.....</b>                                       | <b>33.313,55</b> |



Pola súa banda, a execución a 31-12-2000 contabilizada en SICUS atendendo á clasificación económica (en millóns de pesetas) é a seguinte:

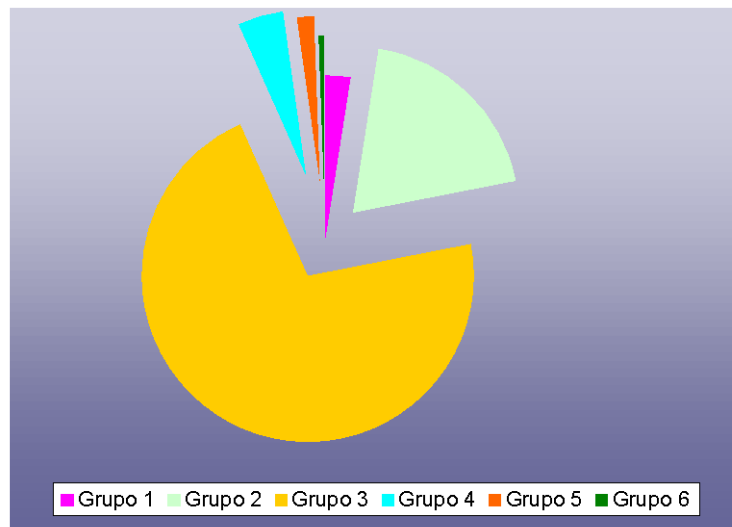
|   |                  |
|---|------------------|
| Capítulo I. Gastos de persoal .....                     | 14.706,78        |
| Capítulo II. Gastos en bens correntes e servicios ..... | 3.788,50         |
| Capítulo III. Gastos financeiros .....                  | 5,13             |
| Capítulo IV. Transferencias correntes .....             | 806,99           |
| Capítulo VI. Investimentos reais .....                  | 7.492,55         |
| Capítulo VIII. Activos financeiros .....                | 80,08            |
| <b>TOTAL.....</b>                                       | <b>26.880,03</b> |





Atendendo á clasificación funcional, os créditos a 31-12-2000 distribuíronse do seguinte xeito (en millóns de pesetas):

|  |                  |
|--|------------------|
| Grupo 1. Docencia .....  | 710,88           |
| Grupo 2. Investigación .....   | 6.700,29         |
| Grupo 3. Producción de infraestructuras e servizos á docencia e investigación... | 23.651,41        |
| Grupo 4. Asistencia, extensión e promoción da comunidade universitaria .....     | 1.506,04         |
| Grupo 5. Pasivos financeiros, devolución de préstamos e xuros dos mesmos .....   | 5,13             |
| Grupo 6. Activos financeiros .....   | 80,08            |
| <b>TOTAL.....</b>  | <b>33.313,55</b> |



Nos grupos 1 e 2 inclúense os créditos que financian especificamente gastos de docencia e investigación. No grupo 3, o máis importante, inclúense os créditos que atenden tanto á docencia como á investigación, entre eles os gastos de persoal.

As unidades de asuntos económicos dos centros docentes e institutos universitarios xestionan un volume importante dos créditos da Universidade e atenden á meirande parte dos titulares de centros de gasto. Xestionan os créditos necesarios para o funcionamento ordinario dos centros, os destinados ó funcionamento dos departamentos e os correspondentes a cursos, reunións científicas e proxectos, convenios e infraestructuras de investigación.

Os cadros que integran esta parte da Memoria presentan a seguinte estrutura:

O cadro 2.1 resume a xestión descentralizada dos capítulos II e VI do presuposto de gastos da Universidade agregado segundo os distintos tipos de centros de gasto.

O cadro 2.2 recolle o estudio interanual da xestión descentralizada dos capítulos II e VI. Obsérvase a diminución do número de centros de gasto dun 6,47%, e unha diminución do 4,17% no importe total dos créditos, sendo a correspondente ó capítulo VI do 7,64%. A tendencia no presente exercicio é inversa á sufrida no exercicio anterior que supoñía un incremento do 28,73% do crédito.

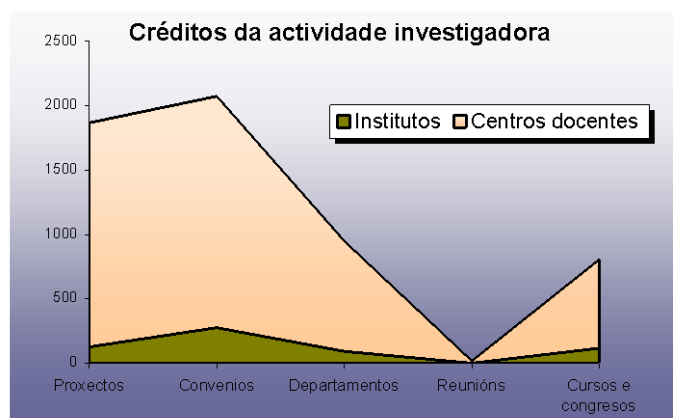
Os cadros 2.3 e 2.4 informan sobre os créditos definitivos por capítulo e por grupos funcionais dos órganos xestores do presuposto universitario. O cadro 2.5 recolle o total das obrigas por grupos funcionais e o total de centros xestores.

No cadro 2.6 ofrécese información dos capítulos I, III, IV, VIII e IX, con diferentes niveis de agregación.

A información relativa ós créditos de departamentos, proxectos, convenios e infraestructuras, agregada por centro xestor e pola finalidade do gasto, figura resumida nos cadros 2.7 a 2.10.

O cadro 2.11 contén o resumo dos gastos do capítulo II segundo a natureza económica e por centro xestor e o 2.12 ofrece a mesma información pero agregando os centros docentes polas grandes áreas de coñecemento. Pola súa banda, os cadros 2.13 e 2.14 son semellantes ós anteriores pero referidos ó capítulo VI do presuposto de gastos.

Por último, preséntanse dous cadros resumo: o cadro 2.15 resume a actividade investigadora dos centros xestores e o cadro 2.16 destaca as operacións máis salientables efectuadas polos centros xestores durante o exercicio de 2000.



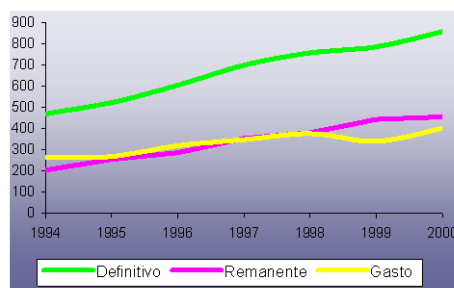
A porcentaxe de execución do presuposto no exercicio 2000 foi do 80,68%. Por capítulo, as porcentaxes van dende o 57,25% do capítulo VI ó 99,67% do capítulo I. O crédito definitivo dos capítulos de gastos correntes foi de 20.145,41 millóns de pesetas e as obrigas foron 19.307,4 millóns, o que supón unha execución do 95,84% fronte ó 57,51% dos gastos de capital. O crédito definitivo dos capítulos de gastos de capital acadou o importe de 13.168,14 millóns de pesetas e as obrigas 7.572,63 millóns. O crédito de gastos correntes supuxo o 60,47% respecto dos créditos totais e o crédito do capítulo I o 44,29%.

A táboa que segue resulta de agrega-la información presupostaria dos créditos distribuídos ós centros e o número de alumnos por grandes áreas de coñecemento.

| (en millóns de pesetas) | <b>Capítulo II</b> |                | <b>Capítulo VI</b> |                | <b>Totais</b>     |                | <b>Alumnos</b> |
|-------------------------|--------------------|----------------|--------------------|----------------|-------------------|----------------|----------------|
|                         | <b>Pagamentos</b>  | <b>Crédito</b> | <b>Pagamentos</b>  | <b>Crédito</b> | <b>Pagamentos</b> | <b>Crédito</b> | <b>1998-99</b> |
| Ciencias da Saúde       | 406                | 540            | 56                 | 98             | 462               | 638            | 5.772          |
| C. Experimentais        | 220                | 253            | 38                 | 58             | 258               | 311            | 5.057          |
| Ciencias Sociais        | 389                | 517            | 79                 | 93             | 468               | 610            | 19.486         |
| En. Técnicas            | 82                 | 90             | 16                 | 16             | 98                | 106            | 5.470          |
| Humanidades             | 108                | 118            | 59                 | 75             | 167               | 193            | 5.063          |

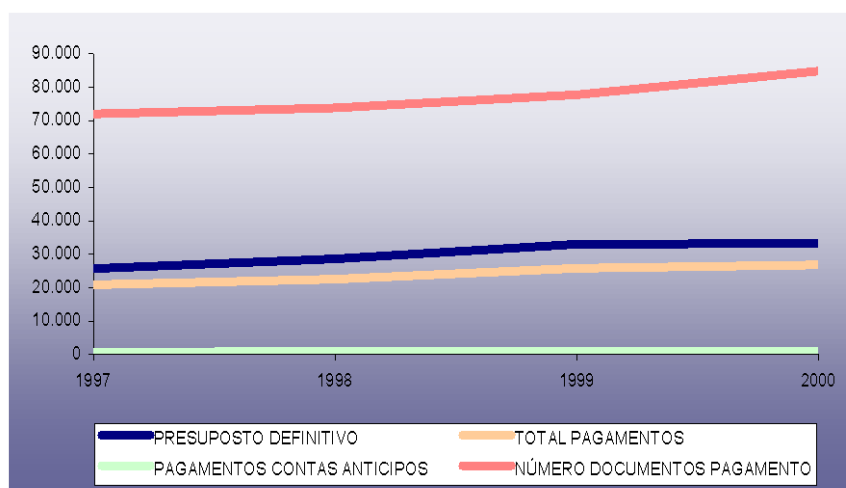
Os remanentes dos departamentos acadaron o importe de 455 millóns de pesetas en 2000, incrementándose nun 2,48% con respecto ó ano anterior. O crédito total aumenta un 8,97% respecto do exercicio anterior e o gasto aumenta un 17,57%. No cadro e gráfico que figuran a continuación ofrécese información relativa á evolución do crédito definitivo, remanente incorporado e gasto anual para o período 1994-2000.

| <b>ANO</b>  | <b>CRÉDITO DEFINITIVO</b><br>(millóns) | <b>REMANENTE INCORPORADO</b><br>(millóns) | <b>GASTO</b><br>(millóns) |
|-------------|--|---|---------------------------|
| <b>1994</b> | 469                                    | 205                                       | 264                       |
| <b>1995</b> | 523                                    | 255                                       | 268                       |
| <b>1996</b> | 605                                    | 286                                       | 319                       |
| <b>1997</b> | 699                                    | 353                                       | 348                       |
| <b>1998</b> | 757                                    | 380                                       | 376                       |
| <b>1999</b> | 785                                    | 444                                       | 341                       |
| <b>2000</b> | 856                                    | 455                                       | 401                       |



A continuación figura nunha serie histórica, a información máis salientable referida ás operacións realizadas polos centros xestores nos últimos exercicios:

| <b>Ano</b>   | <b>Presuposto definitivo</b><br>(millóns) | <b>Total pagos</b><br>(millóns) | <b>Pagos contas anticipos</b><br>(millóns) | <b>Nº documentos pago</b> |
|--------------|---|---------------------------------|--|---------------------------|
| <b>1992</b>  | 3.167                                     | 1.928                           | 357  | 32.980                    |
| <b>1993</b>  | 3.426                                     | 2.071                           | 487  | 35.095                    |
| <b>1994</b>  | 3.751                                     | 2.261                           | 429  | 34.947                    |
| <b>1995</b>  | 4.435                                     | 2.734                           | 398  | 42.842                    |
| <b>1996</b>  | 4.879                                     | 2.657                           | 460  | 43.172                    |
| <b>1997*</b> | 25.701                                    | 20.919                          | 819  | 72.074                    |
| <b>1998</b>  | 28.683                                    | 22.541                          | 872  | 73.850                    |
| <b>1999</b>  | 32.986                                    | 25.810                          | 846  | 77.786                    |
| <b>2000</b>  | 33.314                                    | 26.880                          | 853  | 84.070                    |



No ano 2000, o número total de contas de anticipos autorizadas pola Universidade foi de 61, sendo o importe total das súas dotacións ó 31-12-2000, de 445,75 millóns de pesetas, repartidas do seguinte xeito:

|                               | <b>NÚMERO DE CONTAS</b> | <b>DOTACIÓN TOTAL</b><br>(millóns de pesetas) |
|-------------------------------|-------------------------|---|
| <b>En Centros e Servicios</b> | 56                      | 370,75  |
| <b>En Servicios centrais</b>  | 5                       | 75,00   |

\* Neste exercicio se incorpora á Memoria a totalidade dos créditos do presuposto da Universidade

**CADRO 2.1: CRÉDITOS XESTIONADOS DESCENTRALIZADAMENTE** (en miles de pesetas)

| TIPO DE CENTRO DE GASTO                         | NÚMERO       | CAPITULO II      | CAPITULO VI       | TOTAL             |
|---|--------------|------------------|-------------------|-------------------|
| Facultades                                      | 19           | 868.201          | 295.035           | 1.163.236         |
| Escola Politécnica Superior                     | 1            | 76.718           | 16.279            | 92.997            |
| Escolas Universitarias                          | 5            | 55.635           | 27.941            | 83.576            |
| Escola Profesional                              | 1            | 20.609           | 0                 | 20.609            |
| Centro de Posgrao, 3ºciclo e Formación continua | 1            | 6.759            | 0                 | 6.759             |
| Departamentos Universitarios                    | 72           | 0                | 855.887           | 855.887           |
| Institutos de Investigación                     | 17           | 27.275           | 10.057            | 37.332            |
| Servicios de Apoio á Docencia e a Investigación | 24           | 102.767          | 599.032           | 701.799           |
| Servicios a Comunidade Universitaria            | 12           | 353.508          | 36.803            | 390.311           |
| Sistema Universitario de Residencias            | 7            | 134.086          | 0                 | 134.086           |
| Servicios Xerais e de Goberno                   | 18           | 1.723.736        | 5.378.680         | 7.102.416         |
| Proxectos de Investigación                      | 611          | 0                | 1.866.290         | 1.866.290         |
| Convenios de Investigación                      | 478          | 0                | 2.364.353         | 2.364.353         |
| Cursos, congresos e reunións científicas        | 222          | 806.243          | 18.599            | 824.842           |
| <b>TOTAIS</b>                                   | <b>1.488</b> | <b>4.175.537</b> | <b>11.468.956</b> | <b>15.644.493</b> |

**CADRO 2.2: CRÉDITOS XESTIONADOS DESCENTRALIZADAMENTE.**  
ANÁLISE COMPARATIVA ANOS 1998-1999

| TIPO DE CENTRO DE GASTO                         | NÚMERO        | CAPITULO II  | CAPITULO VI   | TOTAL         |
|---|---------------|--------------|---------------|---------------|
| Facultades                                      | 0,00%         | 31,53%       | -2,27%        | 20,92%        |
| Escola Politécnica Superior                     | 0,00%         | 20,25%       | 9,06%         | 18,13%        |
| Escolas Universitarias                          | 0,00%         | 0,81%        | 7,73%         | 3,02%         |
| Escola Profesional                              | 0,00%         | -0,97%       |               | -0,97%        |
| Centro de Posgrao, 3ºciclo e Formación continua |               |              |               |               |
| Departamentos Universitarios                    | -1,37%        |              | 8,97%         | 8,97%         |
| Institutos de Investigación                     | 0,00%         | -7,90%       | -16,27%       | -10,32%       |
| Servicios de Apoio á Docencia e á Investigación | 0,00%         | -9,68%       | 11,90%        | 8,12%         |
| Servicios a Comunidade Universitaria            | 0,00%         | -0,78%       | 215,42%       | 6,07%         |
| Sistema Universitario de Residencias            | 0,00%         | 8,02%        |               | 8,02%         |
| Servicios Xerais e de Goberno                   | 0,00%         | 0,00%        | -15,66%       | -12,32%       |
| Proxectos de Investigación                      | -20,55%       |              | -16,98%       | -16,98%       |
| Convenios de Investigación                      | 14,08%        |              | 16,42%        | 16,42%        |
| Cursos, congresos e reunións científicas        | -1,77%        | 6,04%        | -75,05%       | -1,20%        |
| <b>TOTAIS</b>                                   | <b>-6,47%</b> | <b>6,85%</b> | <b>-7,64%</b> | <b>-4,17%</b> |

**CADRO 2.3: CRÉDITO DEFINITIVO POR CAPÍTULO, Exercicio 2000**

| Centro                                    | CAPÍTULO I | CAPÍTULO II | CURSOS e CONGRESOS | TOTAL CAPÍTULO II  | CAPÍTULO III         | CAPÍTULO IV | CAPÍTULO V        | CAPÍTULO VI INVESTIGAC. | TOTAL CAPÍTULO VI    | CAPÍTULO VIII        | TOTAIS      |                      |
|---|------------|-------------|--------------------|--------------------|----------------------|-------------|-------------------|-------------------------|----------------------|----------------------|-------------|----------------------|
| <b><u>Facultades Universitarias</u></b>   |            |             |                    |                    |                      |             |                   |                         |                      |                      |             |                      |
| 5010                                      |            | 59.480.014  |                    | 59.480.014         |                      |             | 9.140.398         | 596.375.755             | 605.516.153          |                      | 664.996.167 |                      |
| 5011                                      |            | 33.238.005  | 1.990.039          | 35.228.044         |                      |             | 2.519.600         | 58.954.661              | 61.474.261           |                      | 96.702.305  |                      |
| 5012                                      |            | 16.248.506  | 10.982.836         | 27.231.342         |                      |             | 13.238.108        | 23.508.801              | 36.746.909           |                      | 63.978.251  |                      |
| 5014                                      |            | 20.407.569  | 1.604.223          | 22.011.792         |                      |             | 7.140.081         | 29.505.580              | 36.645.661           |                      | 58.657.453  |                      |
| 5015                                      |            | 101.612.063 | 105.313.672        | 206.925.735        |                      |             | 25.514.518        | 194.467.348             | 219.981.866          |                      | 426.907.601 |                      |
| 5016                                      |            | 48.014.342  | 58.753.643         | 106.767.985        |                      | 454.150     | 12.646.837        | 83.844.451              | 96.491.288           |                      | 203.713.423 |                      |
| 5020                                      |            | 3.876.721   | 11.270.968         | 15.147.689         |                      |             | 3.997.605         | 10.507.452              | 14.505.057           |                      | 29.652.746  |                      |
| 5025                                      |            | 45.924.338  | 49.428.107         | 95.352.445         |                      | 3.397.816   | 15.814.653        | 96.917.177              | 112.731.830          |                      | 211.482.091 |                      |
| 5035                                      |            | 68.249.461  | 14.517.974         | 82.767.435         |                      |             | 24.389.407        | 613.698.920             | 638.088.327          |                      | 720.855.762 |                      |
| 5040                                      |            | 43.163.541  | 9.838.095          | 53.001.636         |                      | 219.801     | 35.082.624        | 176.369.559             | 211.452.183          |                      | 264.673.620 |                      |
| 5045                                      |            | 19.954.131  |                    | 19.954.131         |                      |             | 9.549.043         | 27.116.655              | 36.665.698           |                      | 56.619.829  |                      |
| 5050                                      |            | 40.375.780  | 1.468.107          | 41.843.887         |                      | 4.620.000   | 16.127.326        | 499.467.579             | 515.594.905          |                      | 562.058.792 |                      |
| 5053                                      |            | 6.631.129   |                    | 6.631.129          |                      |             | 4.207.183         | 19.752.347              | 23.959.530           |                      | 30.590.659  |                      |
| 5055                                      |            | 133.276.978 | 102.631.363        | 235.908.341        |                      | 0           | 39.227.715        | 499.427.671             | 538.655.386          |                      | 774.563.727 |                      |
| 5060                                      |            | 22.770.794  |                    | 22.770.794         |                      | 2.719.775   | 7.431.152         | 117.437.948             | 124.869.100          |                      | 150.359.669 |                      |
| 5064                                      |            | 41.983.241  | 50.018.415         | 92.001.656         |                      |             | 20.365.525        | 228.115.964             | 248.481.489          |                      | 340.483.145 |                      |
| 5065                                      |            | 56.618.005  | 22.896.076         | 79.514.081         |                      |             | 15.939.262        | 650.776.172             | 666.715.434          |                      | 746.229.515 |                      |
| 5070                                      |            | 73.145.386  | 8.450.423          | 81.595.809         |                      |             | 6.931.136         | 368.258.493             | 375.189.629          |                      | 456.785.438 |                      |
| 5075                                      |            | 33.231.283  | 5.982.572          | 39.213.855         |                      |             | 25.773.449        | 263.087.742             | 288.861.191          |                      | 328.075.046 |                      |
|   |            | <b>0</b>    | <b>868.201.287</b> | <b>455.146.513</b> | <b>1.323.347.800</b> | <b>0</b>    | <b>11.411.542</b> | <b>295.035.622</b>      | <b>4.557.590.275</b> | <b>4.852.625.897</b> | <b>0</b>    | <b>6.187.385.239</b> |
| <b><u>Escolas Técnicas Superiores</u></b> |            |             |                    |                    |                      |             |                   |                         |                      |                      |             |                      |
| 5240                                      |            | 76.717.937  | 13.483.311         | 90.201.248         |                      | 1.730.000   | 16.279.464        | 346.370.372             | 362.649.836          |                      | 454.581.084 |                      |
|   |            | <b>0</b>    | <b>76.717.937</b>  | <b>13.483.311</b>  | <b>90.201.248</b>    | <b>0</b>    | <b>1.730.000</b>  | <b>16.279.464</b>       | <b>346.370.372</b>   | <b>362.649.836</b>   | <b>0</b>    | <b>454.581.084</b>   |
| <b><u>Escolas Universitarias</u></b>      |            |             |                    |                    |                      |             |                   |                         |                      |                      |             |                      |
| 5413                                      |            | 11.633.858  | 5.464.261          | 17.098.119         |                      |             | 5.759.009         | 57.687.770              | 63.446.779           |                      | 80.544.898  |                      |
| 5418                                      |            | 7.832.477   | 3.411.332          | 11.243.809         |                      |             | 4.287.191         | 530.250                 | 4.817.441            |                      | 16.061.250  |                      |
| 5423                                      |            | 13.600.107  | 1.810.440          | 15.410.547         |                      |             | 4.276.211         | 6.928.259               | 11.204.470           |                      | 26.615.017  |                      |
| 5431                                      |            | 11.676.753  | 36.399.879         | 48.076.632         |                      |             | 7.070.796         | 4.985.565               | 12.056.361           |                      | 60.132.993  |                      |
| 5470                                      |            | 10.909.824  | 3.201.746          | 14.111.570         |                      |             | 6.548.126         | 21.904.308              | 28.452.434           |                      | 42.564.004  |                      |
|   |            | <b>0</b>    | <b>55.653.019</b>  | <b>50.287.658</b>  | <b>105.940.677</b>   | <b>0</b>    | <b>0</b>          | <b>27.941.333</b>       | <b>92.036.152</b>    | <b>119.977.485</b>   | <b>0</b>    | <b>225.918.162</b>   |
| <b><u>Outros Centros Docentes</u></b>     |            |             |                    |                    |                      |             |                   |                         |                      |                      |             |                      |
| 5501                                      |            | 6.759.089   |                    | 6.759.089          |                      | 8.250.000   | 2.100.000         | 0                       | 2.100.000            |                      | 17.109.089  |                      |
|   |            | <b>0</b>    | <b>6.759.089</b>   | <b>0</b>           | <b>6.759.089</b>     | <b>0</b>    | <b>8.250.000</b>  | <b>2.100.000</b>        | <b>0</b>             | <b>2.100.000</b>     | <b>0</b>    | <b>17.109.089</b>    |

| Centro   | CAPÍTULO I        | CAPÍTULO II | CURSOS e CONGRESOS | TOTAL CAPÍTULO II  | CAPÍTULO III       | CAPÍTULO IV | CAPÍTULO V       | CAPÍTULO VI INVESTIGAC. | TOTAL CAPÍTULO VI  | CAPÍTULO VIII      | TOTAIS      |                    |
|--|-------------------|-------------|--------------------|--------------------|--------------------|-------------|------------------|-------------------------|--------------------|--------------------|-------------|--------------------|
| <b>Institutos Universitarios</b>                       |                   |             |                    |                    |                    |             |                  |                         |                    |                    |             |                    |
| 6010   |                   | 7.407.500   | 105.418.356        | 112.825.856        |                    |             | 1.291.638        | 45.067.332              | 46.358.970         |                    | 159.184.826 |                    |
| 6015   |                   | 625.403     |                    | 625.403            |                    |             |                  | 50.613.588              | 50.613.588         |                    | 51.238.991  |                    |
| 6020   |                   | 2.159.770   | 2.412.279          | 4.572.049          |                    |             | 625.900          |                         | 625.900            |                    | 5.197.949   |                    |
| 6025   |                   | 1.926.955   | 1.344.475          | 3.271.430          |                    |             |                  | 80.829.225              | 80.829.225         |                    | 84.100.655  |                    |
| 6030   |                   | 6.584.322   |                    | 6.584.322          |                    |             | 1.078.374        |                         | 1.078.374          |                    | 7.662.696   |                    |
| 6035   |                   | 1.500.000   |                    | 1.500.000          |                    |             |                  | 52.768.273              | 52.768.273         |                    | 54.268.273  |                    |
| 6040   |                   | 500.000     | 5.309.965          | 5.809.965          |                    |             |                  | 82.377.049              | 82.377.049         |                    | 88.187.014  |                    |
| 6045   |                   | 750.000     |                    | 750.000            |                    |             |                  | 44.818.032              | 44.818.032         |                    | 45.568.032  |                    |
| 6050   |                   | 1.263.696   |                    | 1.263.696          |                    |             | 7.061.192        | 3.488.808               | 10.550.000         |                    | 11.813.696  |                    |
| 6055   |                   | 1.780.491   |                    | 1.780.491          |                    |             |                  | 2.808.885               | 2.808.885          |                    | 4.589.376   |                    |
| 6060   |                   | 500.000     |                    | 500.000            |                    |             |                  | 1.040.686               | 1.040.686          |                    | 1.540.686   |                    |
| 6065   |                   | 500.000     |                    | 500.000            |                    |             |                  | 360.852.593             | 360.852.593        |                    | 361.352.593 |                    |
| 6070   |                   | 300.000     |                    | 300.000            |                    |             |                  | 1.811.863               | 1.811.863          |                    | 2.111.863   |                    |
| 6075   |                   | 677.270     |                    | 677.270            |                    |             |                  | 68.339.635              | 68.339.635         |                    | 69.016.905  |                    |
| 6080   |                   | 500.000     |                    | 500.000            |                    |             |                  | 3.249.280               | 3.249.280          |                    | 3.749.280   |                    |
| 6085   |                   | 0           |                    | 0                  |                    |             |                  | 5.601.364               | 5.601.364          |                    | 5.601.364   |                    |
| 6090   |                   | 300.000     |                    | 300.000            |                    |             |                  | 12.883.954              | 12.883.954         |                    | 13.183.954  |                    |
|  | <b>Subtotais:</b> | <b>0</b>    | <b>27.275.407</b>  | <b>114.485.075</b> | <b>141.760.482</b> | <b>0</b>    | <b>0</b>         | <b>10.057.104</b>       | <b>816.550.567</b> | <b>826.607.671</b> | <b>0</b>    | <b>968.368.153</b> |
| <b>Escolas Profesionais</b>                            |                   |             |                    |                    |                    |             |                  |                         |                    |                    |             |                    |
| 6510   |                   | 20.609.002  | 4.682.881          | 25.291.883         |                    |             |                  | 11.538                  | 11.538             |                    | 25.303.421  |                    |
|  | <b>Subtotais:</b> | <b>0</b>    | <b>20.609.002</b>  | <b>4.682.881</b>   | <b>25.291.883</b>  | <b>0</b>    | <b>0</b>         | <b>0</b>                | <b>11.538</b>      | <b>11.538</b>      | <b>0</b>    | <b>25.303.421</b>  |
| <b>Servicios de Apoio a Docencia e a Investigación</b> |                   |             |                    |                    |                    |             |                  |                         |                    |                    |             |                    |
| 7010   |                   | 43.893.838  |                    | 43.893.838         |                    |             |                  | 474.066.624             | 474.066.624        |                    | 517.960.462 |                    |
| 7011   |                   | 3.141.095   |                    | 3.141.095          |                    |             |                  | 26.685.706              | 26.685.706         |                    | 29.826.801  |                    |
| 7015   |                   | 8.572.175   |                    | 8.572.175          |                    |             |                  | 7.127.615               | 10.137.986         | 3.010.371          | 18.710.161  |                    |
| 7020   |                   | 14.432.159  |                    | 14.432.159         |                    |             |                  | 51.303.460              | 51.303.460         |                    | 65.735.619  |                    |
| 7025   |                   | 30.926.855  |                    | 30.926.855         |                    |             |                  | 266.200                 | 266.200            |                    | 31.193.055  |                    |
| 7030   |                   |             |                    | 0                  |                    | 2.000.000   |                  | 64.094.429              | 64.094.429         |                    | 66.094.429  |                    |
| 7035   |                   |             |                    | 0                  |                    |             |                  | 10.148.691              | 10.148.691         |                    | 10.148.691  |                    |
| 7040   |                   | 1.333.000   |                    | 1.333.000          |                    |             |                  | 15.213.067              | 15.213.067         |                    | 16.546.067  |                    |
| 7045   |                   | 117.747     |                    | 117.747            |                    |             |                  | 189.100                 | 189.100            |                    | 306.847     |                    |
| 7050   |                   | 350.000     |                    | 350.000            |                    |             |                  | 1.007.887               | 3.928.847          |                    | 5.286.734   |                    |
| 7055   |                   | 0           |                    | 0                  |                    |             |                  |                         | 0                  |                    | 0           |                    |
|  | <b>Subtotais:</b> | <b>0</b>    | <b>102.766.869</b> | <b>0</b>           | <b>102.766.869</b> | <b>0</b>    | <b>2.000.000</b> | <b>560.646.592</b>      | <b>96.395.405</b>  | <b>657.041.997</b> | <b>0</b>    | <b>761.808.866</b> |

| Centro                                      | CAPÍTULO I | CAPÍTULO II        | CURSOS e CONGRESOS | TOTAL CAPÍTULO II  | CAPÍTULO III | CAPÍTULO IV        | CAPÍTULO V I         | CAPÍTULO VI INVESTIGAC. | TOTAL CAPÍTULO VI    | CAPÍTULO VIII | TOTAIS               |
|---|------------|--------------------|--------------------|--------------------|--------------|--------------------|----------------------|-------------------------|----------------------|---------------|----------------------|
| <b>Servicios á Comunidade Universitaria</b> |            |                    |                    |                    |              |                    |                      |                         |                      |               |                      |
| 7510  |            | 134.648.445        |                    | 134.648.445        |              |                    | 423.400              |                         | 423.400              |               | 135.071.845          |
| 7515  |            | 29.568.441         |                    | 29.568.441         |              |                    | 2.416.108            |                         | 2.416.108            |               | 31.984.549           |
| 7520  |            | 2.332.970          |                    | 2.332.970          |              |                    |                      | 621.262                 | 621.262              |               | 2.954.232            |
| 7525  |            | 27.552.253         |                    | 27.552.253         |              |                    |                      |                         | 0                    |               | 27.552.253           |
| 7526  |            | 53.594.928         |                    | 53.594.928         |              |                    |                      |                         | 0                    |               | 53.594.928           |
| 7535  |            | 7.567.450          |                    | 7.567.450          |              |                    | 276.644              |                         | 276.644              |               | 7.844.094            |
| 7540  |            | 69.875.636         |                    | 69.875.636         |              |                    | 4.000.000            |                         | 4.000.000            |               | 73.875.636           |
| 7550  |            | 20.842.427         |                    | 20.842.427         |              |                    | 29.660.350           |                         | 29.660.350           |               | 50.502.777           |
| 7555  |            |                    | 22.730.717         | 22.730.717         |              |                    | 26.000               |                         | 26.000               |               | 22.756.717           |
| 7560  |            |                    | 4.701.667          | 4.701.667          |              |                    |                      |                         | 0                    |               | 4.701.667            |
| 7570  |            | 6.225.397          |                    | 6.225.397          |              | 8.037.395          |                      |                         | 0                    |               | 14.262.792           |
| 7575  |            | 1.300.000          |                    | 1.300.000          |              |                    |                      |                         | 0                    |               | 1.300.000            |
| <b>Subtotais:</b>                           | <b>0</b>   | <b>353.507.947</b> | <b>27.432.384</b>  | <b>380.940.331</b> | <b>0</b>     | <b>8.037.395</b>   | <b>36.802.502</b>    | <b>621.262</b>          | <b>37.423.764</b>    | <b>0</b>      | <b>426.401.490</b>   |
| <b>Sistema Universitario de Residencias</b> |            |                    |                    |                    |              |                    |                      |                         |                      |               |                      |
| 7600  |            | 42.333.499         |                    | 42.333.499         |              |                    |                      |                         | 0                    |               | 42.333.499           |
| 7610  |            | 15.083.706         |                    | 15.083.706         |              |                    |                      |                         | 0                    |               | 15.083.706           |
| 7615  |            | 5.188.319          |                    | 5.188.319          |              |                    |                      |                         | 0                    |               | 5.188.319            |
| 7620  |            | 5.568.244          |                    | 5.568.244          |              |                    |                      |                         | 0                    |               | 5.568.244            |
| 7630  |            | 26.987.949         |                    | 26.987.949         |              |                    |                      |                         | 0                    |               | 26.987.949           |
| 7635  |            | 29.145.271         |                    | 29.145.271         |              |                    |                      |                         | 0                    |               | 29.145.271           |
| 7640  |            | 7.361.687          |                    | 7.361.687          |              |                    |                      |                         | 0                    |               | 7.361.687            |
| 7645  |            | 2.417.186          |                    | 2.417.186          |              |                    |                      |                         | 0                    |               | 2.417.186            |
| <b>Subtotais:</b>                           | <b>0</b>   | <b>134.085.861</b> | <b>0</b>           | <b>134.085.861</b> | <b>0</b>     | <b>0</b>           | <b>0</b>             | <b>0</b>                | <b>0</b>             | <b>0</b>      | <b>134.085.861</b>   |
| <b>Órganos de Goberno</b>                   |            |                    |                    |                    |              |                    |                      |                         |                      |               |                      |
| 8010  |            | 26.700.000         |                    | 26.700.000         |              |                    |                      |                         | 0                    |               | 26.700.000           |
| 8015  |            | 30.627.080         | 1.417.986          | 32.045.066         |              | 5.640.000          | 19.500.000           | 1.413.028               | 20.913.028           |               | 58.598.094           |
| 8020  |            | 9.051.254          |                    | 9.051.254          |              |                    | 2.109.889            | 1.293.316               | 3.403.205            |               | 12.454.459           |
| 8025  |            | 36.658.421         | 8.000.000          | 44.658.421         |              | 47.735.000         | 158.732.303          |                         | 158.732.303          |               | 251.125.724          |
| 8030  |            | 6.149.296          |                    | 6.149.296          |              |                    |                      |                         | 0                    |               | 6.149.296            |
| 8035  |            | 92.248.909         | 145.960.959        | 238.209.868        |              | 50.822.610         | 7.801.393            |                         | 7.801.393            |               | 296.833.871          |
| 8040  |            | 19.409.279         |                    | 19.409.279         |              | 182.912.914        | 71.217.125           |                         | 71.217.125           |               | 273.539.318          |
| 8045  |            | 8.022.805          |                    | 8.022.805          |              | 7.293.584          | 4.685.141.825        | 13.077.478              | 4.698.219.303        |               | 4.713.535.692        |
| 8050  |            | 65.212.462         |                    | 65.212.462         |              | 323.680.860        | 83.879.596           | 751.599.572             | 835.479.168          |               | 1.224.372.490        |
| 8055  |            | 28.913.000         |                    | 28.913.000         |              | 197.315.768        |                      | 961.538                 | 961.538              |               | 227.190.306          |
| 8060  |            | 7.295.559          |                    | 7.295.559          |              |                    |                      |                         | 0                    |               | 7.295.559            |
| 8070  |            | 24.958.722         |                    | 24.958.722         |              | 2.250.000          | 2.676.312            |                         | 2.676.312            |               | 29.885.034           |
| 8075  |            | 4.094.054          |                    | 4.094.054          |              |                    | 5.000.000            |                         | 5.000.000            |               | 9.094.054            |
| <b>Subtotais:</b>                           | <b>0</b>   | <b>359.340.841</b> | <b>155.378.945</b> | <b>514.719.786</b> | <b>0</b>     | <b>817.650.736</b> | <b>5.036.058.443</b> | <b>768.344.932</b>      | <b>5.804.403.375</b> | <b>0</b>      | <b>7.136.773.897</b> |



| Centro   | CAPÍTULO I        | CAPÍTULO II           | CURSOS e CONGRESOS   | TOTAL CAPÍTULO II  | CAPÍTULO III         | CAPÍTULO IV      | CAPÍTULO V           | CAPÍTULO VI INVESTIGAC. | TOTAL CAPÍTULO VI    | CAPÍTULO VIII         | TOTAIS            |                       |
|--|-------------------|-----------------------|----------------------|--------------------|----------------------|------------------|----------------------|-------------------------|----------------------|-----------------------|-------------------|-----------------------|
| <b><u>Servicios Administrativos</u></b>            |                   |                       |                      |                    |                      |                  |                      |                         |                      |                       |                   |                       |
| 8110   |                   | 40.113.817            | 138.909              | 40.252.726         |                      |                  | 4.141.075            |                         | 4.141.075            |                       | 44.393.801        |                       |
| 8120   | 89.639.013        | 35.946.099            | 3.557.067            | 39.503.166         | 5.130.048            | 194.453.163      | 54.063.552           | 367.017.825             | 421.081.377          | 80.080.000            | 829.886.767       |                       |
| 8125   | 14.665.634.919    |                       |                      | 0                  |                      | 4.200.000        |                      |                         | 0                    |                       | 14.669.834.919    |                       |
| 8140   |                   | 1.430.601.081         |                      | 1.430.601.081      |                      |                  |                      |                         | 0                    |                       | 1.430.601.081     |                       |
|  | <b>Subtotais:</b> | <b>14.755.273.932</b> | <b>1.506.660.997</b> | <b>3.695.976</b>   | <b>1.510.356.973</b> | <b>5.130.048</b> | <b>198.653.163</b>   | <b>58.204.627</b>       | <b>367.017.825</b>   | <b>425.222.452</b>    | <b>80.080.000</b> | <b>16.974.716.568</b> |
| <b><u>Órganos de Representación de Persoal</u></b> |                   |                       |                      |                    |                      |                  |                      |                         |                      |                       |                   |                       |
| 8200   |                   | 1.100.000             |                      | 1.100.000          |                      |                  |                      |                         | 0                    |                       | 1.100.000         |                       |
|  | <b>Subtotais:</b> | <b>0</b>              | <b>1.100.000</b>     | <b>0</b>           | <b>1.100.000</b>     | <b>0</b>         | <b>0</b>             | <b>0</b>                | <b>0</b>             | <b>0</b>              | <b>1.100.000</b>  |                       |
|  | <b>Totais:</b>    | <b>14.755.273.932</b> | <b>3.512.678.256</b> | <b>824.592.743</b> | <b>4.337.270.999</b> | <b>5.130.048</b> | <b>1.047.732.836</b> | <b>6.043.125.687</b>    | <b>7.044.938.328</b> | <b>13.088.064.015</b> | <b>80.080.000</b> | <b>33.313.551.830</b> |

**CADRO 2.4: CRÉDITOS DEFINITIVOS POR GRUPOS FUNCIONAIS, Exercício 2000**

| Centro                                    | GRUPO 1   | GRUPO 2            | GRUPO 3              | GRUPO 4              | GRUPO 5          | GRUPO 6  | TOTAIS               |
|---|---|--------------------|----------------------|----------------------|------------------|----------|----------------------|
| <b><u>Facultades Universitarias</u></b>   |   |                    |                      |                      |                  |          |                      |
| 5010                                      | Facultade de Biología                             |                    | 562.593.636          | 68.620.412           |                  |          | 664.996.167          |
| 5011                                      | Facultade de Ciencias                             | 1.990.039          | 58.954.661           | 35.757.605           |                  |          | 96.702.305           |
| 5012                                      | Facultade de Ciencias da Información              | 10.982.836         | 22.592.437           | 29.486.614           |                  |          | 63.978.251           |
| 5014                                      | Facultade de Ciencias Políticas                   | 1.604.223          | 23.655.580           | 24.850.349           |                  |          | 58.657.453           |
| 5015                                      | Facultade de Ciencias Económicas e Emprs.         | 105.313.672        | 172.019.271          | 64.349.779           |                  |          | 426.907.601          |
| 5016                                      | Facultade de Ciencias da Educación                | 58.753.643         | 83.844.451           | 47.341.179           | 454.150          |          | 203.713.423          |
| 5020                                      | Segundo Ciclo Empresariais                        | 11.270.968         | 10.507.452           | 5.511.826            |                  |          | 29.652.746           |
| 5025                                      | Facultade de Dereito                              | 49.322.463         | 72.358.510           | 47.914.992           | 3.503.460        |          | 211.482.091          |
| 5035                                      | Facultade de Farmacia                             | 14.517.974         | 527.043.507          | 91.108.868           |                  |          | 720.855.762          |
| 5040                                      | Facultade de Filoloxía                            | 9.838.095          | 156.125.014          | 74.772.165           | 219.801          |          | 264.673.620          |
| 5045                                      | Facultade de Filosofía                            |                    | 21.681.018           | 29.503.174           |                  |          | 56.619.829           |
| 5050                                      | Facultade de Física                               | 1.468.107          | 459.319.213          | 57.599.106           |                  |          | 562.058.792          |
| 5053                                      | Facultade de Humanidades                          |                    | 12.891.711           | 10.838.312           |                  |          | 30.590.659           |
| 5055                                      | Facultade de Medicina e Odontoloxía               | 102.631.363        | 439.579.308          | 138.609.343          |                  |          | 774.563.727          |
| 5060                                      | Facultade de Matemáticas                          |                    | 109.388.357          | 32.921.721           |                  |          | 150.359.669          |
| 5064                                      | Facultade de Psicoloxía                           | 50.018.415         | 215.497.782          | 38.858.766           |                  |          | 340.483.145          |
| 5065                                      | Facultade de Química                              | 22.896.076         | 602.785.806          | 67.314.767           |                  |          | 746.229.515          |
| 5070                                      | Facultade de Veterinaria                          | 8.450.423          | 340.694.857          | 80.076.522           |                  |          | 456.785.438          |
| 5075                                      | Facultade de Xeografía e Historia                 | 5.982.572          | 233.192.353          | 58.370.232           |                  |          | 328.075.046          |
|   | <b>Subtotais:</b>                                 | <b>455.040.869</b> | <b>4.124.724.924</b> | <b>1.003.805.732</b> | <b>4.177.411</b> | <b>0</b> | <b>6.187.385.239</b> |
| <b><u>Escolas Técnicas Superiores</u></b> |   |                    |                      |                      |                  |          |                      |
| 5240                                      | Escola Politécnica Superior                       | 13.483.311         | 318.835.636          | 91.874.651           | 1.730.000        |          | 454.581.084          |
|   | <b>Subtotais:</b>                                 | <b>13.483.311</b>  | <b>318.835.636</b>   | <b>91.874.651</b>    | <b>1.730.000</b> | <b>0</b> | <b>454.581.084</b>   |
| <b><u>Escolas Universitarias</u></b>      |   |                    |                      |                      |                  |          |                      |
| 5413                                      | Escola Universitaria Profesorado EXB              | 5.464.261          | 57.687.770           | 17.392.867           |                  |          | 80.544.898           |
| 5418                                      | Escola Universitaria de Relacións Laborais        | 3.411.332          | 530.250              | 9.430.918            |                  |          | 16.061.250           |
| 5423                                      | Escola Universitaria de Estudos Empresariais      | 1.810.440          | 6.928.259            | 17.876.318           |                  |          | 26.615.017           |
| 5431                                      | Escola Universitaria de Enfermería                | 36.399.879         | 3.703.565            | 18.747.549           |                  |          | 60.132.993           |
| 5470                                      | Escola Universitaria de Óptica                    | 3.201.746          | 21.904.308           | 17.457.950           |                  |          | 42.564.004           |
|   | <b>Subtotais:</b>                                 | <b>50.287.658</b>  | <b>90.754.152</b>    | <b>80.905.602</b>    | <b>0</b>         | <b>0</b> | <b>225.918.162</b>   |
| <b><u>Outros Centros Docentes</u></b>     |   |                    |                      |                      |                  |          |                      |
| 5501                                      | Centro de Postgrao, 3º Ciclo e Formación Continua |                    | 0                    | 8.859.089            | 8.250.000        |          | 17.109.089           |
|   | <b>Subtotais:</b>                                 | <b>0</b>           | <b>0</b>             | <b>8.859.089</b>     | <b>8.250.000</b> | <b>0</b> | <b>17.109.089</b>    |

| Centro  | GRUPO 1           | GRUPO 2            | GRUPO 3            | GRUPO 4            | GRUPO 5          | GRUPO 6  | TOTAIS      |                    |
|---|-------------------|--------------------|--------------------|--------------------|------------------|----------|-------------|--------------------|
| <b><u>Institutos Universitarios</u></b>                       |                   |                    |                    |                    |                  |          |             |                    |
| 6010  | 105.089.617       | 35.294.605         | 7.191.638          | 328.739            |                  |          | 159.184.826 |                    |
| 6015  |                   | 49.238.991         |                    |                    |                  |          | 51.238.991  |                    |
| 6020  | 2.412.279         |                    | 2.785.670          |                    |                  |          | 5.197.949   |                    |
| 6025  |                   | 79.517.998         |                    | 1.344.475          |                  |          | 84.100.655  |                    |
| 6030  |                   |                    | 7.662.696          |                    |                  |          | 7.662.696   |                    |
| 6035  |                   | 54.268.273         |                    |                    |                  |          | 54.268.273  |                    |
| 6040  | 5.309.965         | 82.877.049         |                    |                    |                  |          | 88.187.014  |                    |
| 6045  |                   | 45.568.032         |                    |                    |                  |          | 45.568.032  |                    |
| 6050  |                   | 11.813.696         |                    |                    |                  |          | 11.813.696  |                    |
| 6055  |                   | 4.589.376          |                    |                    |                  |          | 4.589.376   |                    |
| 6060  |                   | 1.540.686          |                    |                    |                  |          | 1.540.686   |                    |
| 6065  |                   | 361.352.593        |                    |                    |                  |          | 361.352.593 |                    |
| 6070  |                   | 2.111.863          |                    |                    |                  |          | 2.111.863   |                    |
| 6075  |                   | 63.806.908         | 177.270            |                    |                  |          | 69.016.905  |                    |
| 6080  |                   | 3.749.280          |                    |                    |                  |          | 3.749.280   |                    |
| 6085  |                   | 5.601.364          |                    |                    |                  |          | 5.601.364   |                    |
| 6090  |                   | 7.274.863          |                    |                    |                  |          | 13.183.954  |                    |
|   | <b>Subtotais:</b> | <b>112.811.861</b> | <b>808.605.577</b> | <b>17.817.274</b>  | <b>1.673.214</b> | <b>0</b> | <b>0</b>    | <b>968.368.153</b> |
| <b><u>Escolas Profesionais</u></b>                            |                   |                    |                    |                    |                  |          |             |                    |
| 6510  | 4.682.881         | 11.538             | 20.609.002         |                    |                  |          | 25.303.421  |                    |
|   | <b>Subtotais:</b> | <b>4.682.881</b>   | <b>11.538</b>      | <b>20.609.002</b>  | <b>0</b>         | <b>0</b> | <b>0</b>    | <b>25.303.421</b>  |
| <b><u>Servicios de Apoio a Docencia e a Investigación</u></b> |                   |                    |                    |                    |                  |          |             |                    |
| 7010  |                   | 59.884.360         | 458.076.102        |                    |                  |          | 517.960.462 |                    |
| 7011  |                   |                    | 29.826.801         |                    |                  |          | 29.826.801  |                    |
| 7015  |                   | 3.010.371          | 15.699.790         |                    |                  |          | 18.710.161  |                    |
| 7020  |                   |                    | 65.735.619         |                    |                  |          | 65.735.619  |                    |
| 7025  |                   |                    | 31.193.055         |                    |                  |          | 31.193.055  |                    |
| 7030  |                   | 66.094.429         |                    |                    |                  |          | 66.094.429  |                    |
| 7035  |                   | 10.148.691         |                    |                    |                  |          | 10.148.691  |                    |
| 7040  |                   | 16.546.067         |                    |                    |                  |          | 16.546.067  |                    |
| 7045  |                   |                    | 306.847            |                    |                  |          | 306.847     |                    |
| 7050  |                   | 3.928.847          | 1.357.887          |                    |                  |          | 5.286.734   |                    |
| 7055  |                   |                    | 0                  |                    |                  |          | 0           |                    |
|   | <b>Subtotais:</b> | <b>0</b>           | <b>159.612.765</b> | <b>602.196.101</b> | <b>0</b>         | <b>0</b> | <b>0</b>    | <b>761.808.866</b> |

| Centro   | GRUPO 1           | GRUPO 2            | GRUPO 3              | GRUPO 4              | GRUPO 5  | GRUPO 6  | TOTAIS               |
|--|-------------------|--------------------|----------------------|----------------------|----------|----------|----------------------|
| <b><u>Servicios á Comunidade Universitaria</u></b> |                   |                    |                      |                      |          |          |                      |
| 7510   |                   |                    | 135.071.845          |                      |          |          | 135.071.845          |
| 7515   |                   |                    | 31.984.549           |                      |          |          | 31.984.549           |
| 7520   |                   | 621.262            | 2.332.970            |                      |          |          | 2.954.232            |
| 7525   |                   |                    | 27.552.253           |                      |          |          | 27.552.253           |
| 7526   |                   |                    | 53.594.928           |                      |          |          | 53.594.928           |
| 7535   |                   |                    |                      | 7.844.094            |          |          | 7.844.094            |
| 7540   |                   |                    |                      | 73.875.636           |          |          | 73.875.636           |
| 7550   |                   |                    | 50.502.777           |                      |          |          | 50.502.777           |
| 7555   | 22.730.717        |                    | 26.000               |                      |          |          | 22.756.717           |
| 7560   | 4.701.667         |                    |                      |                      |          |          | 4.701.667            |
| 7570   |                   |                    |                      | 14.262.792           |          |          | 14.262.792           |
| 7575   |                   |                    |                      | 1.300.000            |          |          | 1.300.000            |
| <b>Subtotais:</b>                                  | <b>27.432.384</b> | <b>621.262</b>     | <b>301.065.322</b>   | <b>97.282.522</b>    | <b>0</b> | <b>0</b> | <b>426.401.490</b>   |
| <b><u>Sistema Universitario de Residencias</u></b> |                   |                    |                      |                      |          |          |                      |
| 7600   |                   |                    |                      | 42.333.499           |          |          | 42.333.499           |
| 7610   |                   |                    |                      | 15.083.706           |          |          | 15.083.706           |
| 7615   |                   |                    |                      | 5.188.319            |          |          | 5.188.319            |
| 7620   |                   |                    |                      | 5.568.244            |          |          | 5.568.244            |
| 7630   |                   |                    |                      | 26.987.949           |          |          | 26.987.949           |
| 7635   |                   |                    |                      | 29.145.271           |          |          | 29.145.271           |
| 7640   |                   |                    |                      | 7.361.687            |          |          | 7.361.687            |
| 7645   |                   |                    |                      | 2.417.186            |          |          | 2.417.186            |
| <b>Subtotais:</b>                                  | <b>0</b>          | <b>0</b>           | <b>0</b>             | <b>134.085.861</b>   | <b>0</b> | <b>0</b> | <b>134.085.861</b>   |
| <b><u>Órganos de Goberno</u></b>                   |                   |                    |                      |                      |          |          |                      |
| 8010   |                   |                    | 26.700.000           |                      |          |          | 26.700.000           |
| 8015   |                   | 1.413.028          | 46.767.080           | 10.417.986           |          |          | 58.598.094           |
| 8020   |                   | 1.293.316          | 11.161.143           |                      |          |          | 12.454.459           |
| 8025   | 30.000.000        |                    | 213.225.724          | 7.900.000            |          |          | 251.125.724          |
| 8030   |                   |                    | 6.149.296            |                      |          |          | 6.149.296            |
| 8035   | 15.333.122        |                    | 24.910.571           | 256.590.178          |          |          | 296.833.871          |
| 8040   |                   |                    | 75.139.840           | 198.399.478          |          |          | 273.539.318          |
| 8045   |                   | 13.077.478         | 4.691.195.388        | 9.262.826            |          |          | 4.713.535.692        |
| 8050   |                   | 812.099.572        | 91.092.058           | 321.180.860          |          |          | 1.224.372.490        |
| 8055   |                   | 961.538            | 8.500.000            | 217.728.768          |          |          | 227.190.306          |
| 8060   |                   |                    | 7.295.559            |                      |          |          | 7.295.559            |
| 8070   |                   |                    | 27.635.034           | 2.250.000            |          |          | 29.885.034           |
| 8075   |                   |                    | 9.094.054            |                      |          |          | 9.094.054            |
| <b>Subtotais:</b>                                  | <b>45.333.122</b> | <b>828.844.932</b> | <b>5.238.865.747</b> | <b>1.023.730.096</b> | <b>0</b> | <b>0</b> | <b>7.136.773.897</b> |

| Centro |   | GRUPO 1            | GRUPO 2              | GRUPO 3               | GRUPO 4              | GRUPO 5          | GRUPO 6           | TOTAIS                |
|--------|---|--------------------|----------------------|-----------------------|----------------------|------------------|-------------------|-----------------------|
|        | <u>Servicios Administrativos</u>            |                    |                      |                       |                      |                  |                   |                       |
| 8110   | Vicexerencia Lugo                           | 138.909            |                      | 44.254.892            |                      |                  |                   | 44.393.801            |
| 8120   | Servicio de Contabilidade e Presupostos     | 1.664.942          | 368.274.008          | 165.722.481           | 209.015.288          | 5.130.048        | 80.080.000        | 829.886.767           |
| 8125   | Servicio de Control Interno                 |                    |                      | 14.669.834.919        |                      |                  |                   | 14.669.834.919        |
| 8140   | Servicio de Xestión Económica               |                    |                      | 1.405.601.081         | 25.000.000           |                  |                   | 1.430.601.081         |
|        | <b>Subtotais:</b>                           | <b>1.803.851</b>   | <b>368.274.008</b>   | <b>16.285.413.373</b> | <b>234.015.288</b>   | <b>5.130.048</b> | <b>80.080.000</b> | <b>16.974.716.568</b> |
|        | <u>Órganos de Representación de Persoal</u> |                    |                      |                       |                      |                  |                   |                       |
| 8200   | Órganos de Representación do Persoal        |                    |                      |                       | 1.100.000            |                  |                   | 1.100.000             |
|        | <b>Subtotais:</b>                           | <b>0</b>           | <b>0</b>             | <b>0</b>              | <b>1.100.000</b>     | <b>0</b>         | <b>0</b>          | <b>1.100.000</b>      |
|        | <b>Totais:</b>                              | <b>710.875.937</b> | <b>6.700.284.794</b> | <b>23.651.411.893</b> | <b>1.506.044.392</b> | <b>5.130.048</b> | <b>80.080.000</b> | <b>33.313.551.830</b> |

**CADRO 2.5: OBRIGAS POR GRUPOS FUNCIONAIS, Exercicio 2000**

| Centro                             | GRUPO 1   | GRUPO 2            | GRUPO 3              | GRUPO 4            | GRUPO 5          | GRUPO 6  | TOTAIS               | Porcentaxe Execución |
|------------------------------------|---|--------------------|----------------------|--------------------|------------------|----------|----------------------|----------------------|
| <u>Facultades Universitarias</u>   |   |                    |                      |                    |                  |          |                      |                      |
| 5010                               | Facultade de Bioloxía                             |                    | 269.176.177          | 59.572.139         |                  |          | 343.443.467          | 51,65%               |
| 5011                               | Facultade de Ciencias                             | 1.384.539          | 35.819.204           | 33.389.570         |                  |          | 70.593.313           | 73,00%               |
| 5012                               | Facultade de Ciencias da Información              | 7.511.920          | 10.334.505           | 26.291.228         |                  |          | 44.233.826           | 69,14%               |
| 5014                               | Facultade de Ciencias Políticas                   | 1.001.370          | 15.078.834           | 24.767.134         |                  |          | 45.892.097           | 78,24%               |
| 5015                               | Facultade de Ciencias Económicas e Emprs.         | 93.626.139         | 86.042.252           | 58.222.690         |                  |          | 259.561.081          | 60,80%               |
| 5016                               | Facultade de Ciencias da Educación                | 41.996.412         | 37.397.085           | 43.637.843         | 0                |          | 124.530.413          | 61,13%               |
| 5020                               | Segundo Ciclo Empresariais                        | 10.394.196         | 2.393.536            | 3.548.840          |                  |          | 16.336.572           | 55,09%               |
| 5025                               | Facultade de Dereito                              | 35.330.782         | 48.944.810           | 42.452.853         | 1.477.425        |          | 136.295.717          | 64,45%               |
| 5035                               | Facultade de Farmacia                             | 13.327.589         | 331.001.147          | 66.573.002         |                  |          | 431.685.220          | 59,89%               |
| 5040                               | Facultade de Filoloxía                            | 9.300.354          | 93.070.576           | 66.347.219         | 219.801          |          | 174.795.280          | 66,04%               |
| 5045                               | Facultade de Filosofía                            |                    | 9.984.502            | 23.586.570         |                  |          | 36.970.718           | 65,30%               |
| 5050                               | Facultade de Física                               | 1.468.107          | 254.982.887          | 49.771.166         |                  |          | 316.788.749          | 56,36%               |
| 5053                               | Facultade de Humanidades                          |                    | 6.561.049            | 7.909.192          |                  |          | 15.073.756           | 49,28%               |
| 5055                               | Facultade de Medicina e Odontoloxía               | 73.974.892         | 189.094.034          | 118.817.388        |                  |          | 421.369.073          | 54,40%               |
| 5060                               | Facultade de Matemáticas                          |                    | 76.941.624           | 29.960.916         |                  |          | 109.070.102          | 72,54%               |
| 5064                               | Facultade de Psicoloxía                           | 35.076.458         | 141.768.068          | 30.901.718         |                  |          | 216.565.217          | 63,61%               |
| 5065                               | Facultade de Química                              | 8.625.185          | 337.782.498          | 59.478.833         |                  |          | 422.050.050          | 56,56%               |
| 5070                               | Facultade de Veterinaria                          | 2.625.455          | 202.421.710          | 75.019.282         |                  |          | 288.092.113          | 63,07%               |
| 5075                               | Facultade de Xeografía e Historia                 | 5.801.970          | 147.701.957          | 55.166.278         |                  |          | 216.698.344          | 66,05%               |
|                                    | <b>Subtotais:</b>                                 | <b>341.445.368</b> | <b>2.296.496.455</b> | <b>875.413.861</b> | <b>1.697.226</b> | <b>0</b> | <b>3.690.045.108</b> | <b>59,64%</b>        |
| <u>Escolas Técnicas Superiores</u> |   |                    |                      |                    |                  |          |                      |                      |
| 5240                               | Escola Politécnica Superior                       | 11.874.485         | 177.700.918          | 86.558.340         | 918.568          |          | 285.127.228          | 62,72%               |
|                                    | <b>Subtotais:</b>                                 | <b>11.874.485</b>  | <b>177.700.918</b>   | <b>86.558.340</b>  | <b>918.568</b>   | <b>0</b> | <b>285.127.228</b>   | <b>62,72%</b>        |
| <u>Escolas Universitarias</u>      |   |                    |                      |                    |                  |          |                      |                      |
| 5413                               | Escola Universitaria Profesorado EXB              | 5.404.611          | 48.439.935           | 17.095.276         |                  |          | 70.939.822           | 88,07%               |
| 5418                               | Escola Universitaria de Relacións Laborais        | 3.410.268          | 529.650              | 8.568.340          |                  |          | 15.025.883           | 93,55%               |
| 5423                               | Escola Universitaria de Estudos Empresariais      | 1.331.169          | 2.865.502            | 16.904.251         |                  |          | 21.100.922           | 79,28%               |
| 5431                               | Escola Universitaria de Enfermería                | 14.945.188         | 3.200.707            | 18.534.617         |                  |          | 36.680.512           | 61,00%               |
| 5470                               | Escola Universitaria de Óptica                    | 2.748.168          | 11.798.078           | 15.156.811         |                  |          | 29.703.057           | 69,78%               |
|                                    | <b>Subtotais:</b>                                 | <b>27.839.404</b>  | <b>66.833.872</b>    | <b>76.259.295</b>  | <b>0</b>         | <b>0</b> | <b>173.450.196</b>   | <b>76,78%</b>        |
| <u>Outros Centros Docentes</u>     |   |                    |                      |                    |                  |          |                      |                      |
| 5501                               | Centro de Postgrao, 3º Ciclo E Formación Continua |                    | 0                    | 8.745.181          | 8.180.897        |          | 16.926.078           | 98,93%               |
|                                    | <b>Subtotais:</b>                                 | <b>0</b>           | <b>0</b>             | <b>8.745.181</b>   | <b>8.180.897</b> | <b>0</b> | <b>16.926.078</b>    | <b>98,93%</b>        |

| Centro   | GRUPO 1   | GRUPO 2           | GRUPO 3            | GRUPO 4            | GRUPO 5        | GRUPO 6  | TOTAIS             | Porcentaxe Execución |
|--|---|-------------------|--------------------|--------------------|----------------|----------|--------------------|----------------------|
| <u>Institutos Universitarios</u>                       |   |                   |                    |                    |                |          |                    |                      |
| 6010   | Instituto de Ciencias da Educación                | 52.302.960        | 14.665.744         | 5.293.535          | 222.919        |          | 72.955.702         | 45,83%               |
| 6015   | Inst. de Estudos E Desenv. de Galicia             |                   | 19.028.280         |                    |                |          | 19.051.938         | 37,18%               |
| 6020   | Instituto de Idiomas                              | 1.335.962         |                    | 2.783.493          |                |          | 4.119.455          | 79,25%               |
| 6025   | Instituto da Lingua Galega                        |                   | 28.524.907         |                    | 0              |          | 29.711.466         | 35,33%               |
| 6030   | Instituto de Criminoloxía                         |                   |                    | 6.832.607          |                |          | 6.832.607          | 89,17%               |
| 6035   | Instituto de Cerámica                             |                   | 47.066.955         |                    |                |          | 47.066.955         | 86,73%               |
| 6040   | Instituto de Medicina Legal                       | 3.660.168         | 77.126.974         |                    |                |          | 80.787.142         | 91,61%               |
| 6045   | Instituto de Análise Agroalimentaria              |                   | 23.552.910         |                    |                |          | 23.552.910         | 51,69%               |
| 6050   | Instituto de Ciencias Neurolóxicas                |                   | 2.073.526          |                    |                |          | 2.073.526          | 17,55%               |
| 6055   | Instituto de Dereito Industrial                   |                   | 532.805            |                    |                |          | 532.805            | 11,61%               |
| 6060   | Instituto Galego de Física de Altas Enerxías      |                   | 684.380            |                    |                |          | 684.380            | 44,42%               |
| 6065   | Instituto Universitario de Investig. Tecnolóxicas |                   | 208.332.288        |                    |                |          | 208.332.288        | 57,65%               |
| 6070   | Instituto de Matemáticas                          |                   | 971.972            |                    |                |          | 971.972            | 46,02%               |
| 6075   | Instituto de Acuicultura                          |                   | 54.016.138         | 177.270            |                |          | 54.193.408         | 78,52%               |
| 6080   | Instituto de Farmacia Industrial                  |                   | 397.253            |                    |                |          | 397.253            | 10,60%               |
| 6085   | Instituto de Informática                          |                   | 1.440.413          |                    |                |          | 1.440.413          | 25,72%               |
| 6090   | Instituto de Ortopedia-banco Tecidos              |                   | 4.956.466          |                    |                |          | 5.011.954          | 38,02%               |
|  | <b>Subtotais:</b>                                 | <b>57.299.090</b> | <b>483.371.011</b> | <b>15.086.905</b>  | <b>222.919</b> | <b>0</b> | <b>557.716.174</b> | <b>57,59%</b>        |
| <u>Escolas Profesionais</u>                            |   |                   |                    |                    |                |          |                    |                      |
| 6510   | Escola Práctica Xurídica                          | 4.627.531         | 10.619             | 19.063.352         |                |          | 23.701.502         | 93,67%               |
|  | <b>Subtotais:</b>                                 | <b>4.627.531</b>  | <b>10.619</b>      | <b>19.063.352</b>  | <b>0</b>       | <b>0</b> | <b>23.701.502</b>  | <b>93,67%</b>        |
| <u>Servicios de Apoio a Docencia e a Investigación</u> |   |                   |                    |                    |                |          |                    |                      |
| 7010   | Biblioteca Xeral                                  |                   | 59.884.360         | 436.833.482        |                |          | 496.717.842        | 95,90%               |
| 7011   | Biblioteca Intercentros Campus Lugo               |                   |                    | 29.825.191         |                |          | 29.825.191         | 99,99%               |
| 7015   | Arquivo Histórico                                 |                   | 2.998.866          | 15.677.639         |                |          | 18.676.505         | 99,82%               |
| 7020   | Servicio de Medios Audiovisuais                   |                   |                    | 32.609.400         |                |          | 32.609.400         | 49,61%               |
| 7025   | Servicio de Publicacións                          |                   |                    | 29.435.876         |                |          | 29.435.876         | 94,37%               |
| 7030   | Centro de Innovación E Transf. de Tecnol.         |                   | 54.499.574         |                    |                |          | 54.499.574         | 82,46%               |
| 7035   | Centro de Innovación E Transf. de Tec. Lugo       |                   | 6.708.550          |                    |                |          | 6.708.550          | 66,10%               |
| 7040   | Observatorio Astronómico                          |                   | 14.315.883         |                    |                |          | 14.315.883         | 86,52%               |
| 7045   | Servicio de Traducción                            |                   |                    | 283.813            |                |          | 283.813            | 92,49%               |
| 7050   | Museo Luis Iglesias                               |                   | 1.759.704          | 1.347.380          |                |          | 3.107.084          | 58,77%               |
| 7055   | Centro de Estudios Avanzados                      |                   |                    | 0                  |                |          | 0                  |                      |
|  | <b>Subtotais:</b>                                 | <b>0</b>          | <b>140.166.937</b> | <b>546.012.781</b> | <b>0</b>       | <b>0</b> | <b>686.179.718</b> | <b>90,07%</b>        |

| Centro                                      | GRUPO 1           | GRUPO 2            | GRUPO 3              | GRUPO 4            | GRUPO 5  | GRUPO 6  | TOTAIS               | Porcentaxe Execución |
|---|-------------------|--------------------|----------------------|--------------------|----------|----------|----------------------|----------------------|
| <u>Servicios á Comunidade Universitaria</u> |                   |                    |                      |                    |          |          |                      |                      |
| 7510  |                   |                    | 131.759.516          |                    |          |          | 131.759.516          | 97,55%               |
| 7515  |                   |                    | 30.034.104           |                    |          |          | 30.034.104           | 93,90%               |
| 7520  |                   | 277.032            | 2.326.509            |                    |          |          | 2.603.541            | 88,13%               |
| 7525  |                   |                    | 27.492.468           |                    |          |          | 27.492.468           | 99,78%               |
| 7526  |                   |                    | 53.594.928           |                    |          |          | 53.594.928           | 100,00%              |
| 7535  |                   |                    |                      | 6.334.085          |          |          | 6.334.085            | 80,75%               |
| 7540  |                   |                    |                      | 70.963.622         |          |          | 70.963.622           | 96,06%               |
| 7550  |                   |                    | 39.145.030           |                    |          |          | 39.145.030           | 77,51%               |
| 7555  | 18.042.565        |                    | 26.000               |                    |          |          | 18.068.565           | 79,40%               |
| 7560  | 2.795.791         |                    |                      |                    |          |          | 2.795.791            | 59,46%               |
| 7570  |                   |                    |                      | 8.901.999          |          |          | 8.901.999            | 62,41%               |
| 7575  |                   |                    |                      | 1.131.190          |          |          | 1.131.190            | 87,01%               |
| <b>Subtotais:</b>                           | <b>20.838.356</b> | <b>277.032</b>     | <b>284.378.555</b>   | <b>87.330.896</b>  | <b>0</b> | <b>0</b> | <b>392.824.839</b>   | <b>92,13%</b>        |
| <u>Sistema Universitario de Residencias</u> |                   |                    |                      |                    |          |          |                      |                      |
| 7600  |                   |                    |                      | 42.333.499         |          |          | 42.333.499           | 100,00%              |
| 7610  |                   |                    |                      | 14.418.263         |          |          | 14.418.263           | 95,59%               |
| 7615  |                   |                    |                      | 5.131.857          |          |          | 5.131.857            | 98,91%               |
| 7620  |                   |                    |                      | 5.566.108          |          |          | 5.566.108            | 99,96%               |
| 7630  |                   |                    |                      | 26.979.188         |          |          | 26.979.188           | 99,97%               |
| 7635  |                   |                    |                      | 21.917.166         |          |          | 21.917.166           | 75,20%               |
| 7640  |                   |                    |                      | 7.361.687          |          |          | 7.361.687            | 100,00%              |
| 7645  |                   |                    |                      | 2.417.186          |          |          | 2.417.186            | 100,00%              |
| <b>Subtotais:</b>                           | <b>0</b>          | <b>0</b>           | <b>0</b>             | <b>126.124.954</b> | <b>0</b> | <b>0</b> | <b>126.124.954</b>   | <b>94,06%</b>        |
| <u>Órganos de Goberno</u>                   |                   |                    |                      |                    |          |          |                      |                      |
| 8010  |                   |                    | 26.602.779           |                    |          |          | 26.602.779           | 99,64%               |
| 8015  |                   | 1.336.203          | 25.094.023           | 10.031.031         |          |          | 36.461.257           | 62,22%               |
| 8020  |                   | 1.176.577          | 9.867.814            |                    |          |          | 11.044.391           | 88,68%               |
| 8025  | 14.248.003        |                    | 140.554.936          | 2.672.350          |          |          | 157.475.289          | 62,71%               |
| 8030  |                   |                    | 6.149.296            |                    |          |          | 6.149.296            | 100,00%              |
| 8035  | 7.620.065         |                    | 19.491.900           | 221.031.139        |          |          | 248.143.104          | 83,60%               |
| 8040  |                   |                    | 50.169.841           | 168.383.192        |          |          | 218.553.033          | 79,90%               |
| 8045  |                   | 10.897.295         | 2.823.216.431        | 4.397.570          |          |          | 2.838.511.296        | 60,22%               |
| 8050  |                   | 467.008.003        | 52.125.758           | 237.562.905        |          |          | 756.696.666          | 61,80%               |
| 8055  |                   | 961.538            | 8.482.451            | 141.210.371        |          |          | 150.654.360          | 66,31%               |
| 8060  |                   |                    | 7.295.559            |                    |          |          | 7.295.559            | 100,00%              |
| 8070  |                   |                    | 20.232.065           | 2.250.000          |          |          | 22.482.065           | 75,23%               |
| 8075  |                   |                    | 3.828.340            |                    |          |          | 3.828.340            | 42,10%               |
| <b>Subtotais:</b>                           | <b>21.868.068</b> | <b>481.379.616</b> | <b>3.193.111.193</b> | <b>787.538.558</b> | <b>0</b> | <b>0</b> | <b>4.483.897.435</b> | <b>62,83%</b>        |



| Centro |   | GRUPO 1            | GRUPO 2              | GRUPO 3               | GRUPO 4              | GRUPO 5          | GRUPO 6           | TOTAIS                | Porcentaxe<br>Execución |
|--------|---|--------------------|----------------------|-----------------------|----------------------|------------------|-------------------|-----------------------|-------------------------|
|        | <u>Servicios Administrativos</u>            |                    |                      |                       |                      |                  |                   |                       |                         |
| 8110   | Vicexerencia Lugo                           | 0                  |                      | 42.373.285            |                      |                  |                   | 42.373.285            | 95,45%                  |
| 8120   | Servicio de Contabilidade e Presupostos     | 1.664.942          | 0                    | 94.180.310            | 203.553.102          | 5.130.048        | 80.080.000        | 384.608.402           | 46,34%                  |
| 8125   | Servicio de Control Interno                 |                    |                      | 14.620.820.528        |                      |                  |                   | 14.620.820.528        | 99,67%                  |
| 8140   | Servicio de Xestión Económica               |                    |                      | 1.370.589.815         | 25.000.000           |                  |                   | 1.395.589.815         | 97,55%                  |
|        | <b>Subtotais:</b>                           | <b>1.664.942</b>   | <b>0</b>             | <b>16.127.963.938</b> | <b>228.553.102</b>   | <b>5.130.048</b> | <b>80.080.000</b> | <b>16.443.392.030</b> | <b>96,87%</b>           |
|        | <u>Órganos de Representación de Persoal</u> |                    |                      |                       |                      |                  |                   |                       |                         |
| 8200   | Órganos de Representación do Persoal        |                    |                      |                       | 642.446              |                  |                   | 642.446               | 58,40%                  |
|        | <b>Subtotais:</b>                           | <b>0</b>           | <b>0</b>             | <b>0</b>              | <b>642.446</b>       | <b>0</b>         | <b>0</b>          | <b>642.446</b>        | <b>58,40%</b>           |
|        | <b>Totais:</b>                              | <b>487.457.244</b> | <b>3.646.236.460</b> | <b>21.232.593.401</b> | <b>1.241.209.566</b> | <b>5.130.048</b> | <b>80.080.000</b> | <b>26.880.027.708</b> | <b>80,69%</b>           |

**CADROS 2.6: EXECUCIÓN POR CAPÍTULOS: I, III, IV, VIII e IX, Exercicio 2000**

|   | Crédito<br>Definitivo | Total<br>Pagamentos | Crédito Disponible<br>Fin de Exercicio | Porcentaxe<br>Execución |
|---|-----------------------|---------------------|--|-------------------------|
| <b>CAPÍTULO I</b>                                     |                       |                     |  |                         |
| <b><u>SERVICIO DE CONTABILIDADE E PRESUPOSTOS</u></b> |                       |                     |  |                         |
| Gastos Sociais  | 58.970.000            | 58.970.000          | 0                                      | 100,00%                 |
| Cursos Formación Pas                                  | 30.669.013            | 28.747.773          | 1.921.240                              | 93,74%                  |
| Subtotal Centro:                                      | 89.639.013            | 87.717.773          | 1.921.240                              | 97,86%                  |
| <b><u>SERVICIO DE CONTROL INTERNO</u></b>             |                       |                     |  |                         |
| Persoal Eventual                                      | 16.070.000            | 10.809.050          | 5.260.950                              | 67,26%                  |
| Retribucións Funcionarios                             | 4.375.650.000         | 4.118.356.751       | 257.293.249                            | 94,12%                  |
| Retribucións Complementarias Funcionarios             | 4.908.836.588         | 4.850.252.728       | 58.583.860                             | 98,81%                  |
| Ampliación e Millora                                  | 76.250.000            | 0                   | 76.250.000                             | 0,00%                   |
| Soldo Pas Laboral Fixo                                | 1.909.145.693         | 1.451.269.861       | 457.875.832                            | 76,02%                  |
| Soldo Persoal Laboral Eventual                        | 162.658.491           | 700.433.220         | -537.774.729                           | 430,62%                 |
| Persoal Contratado Admto. Docente                     | 1.607.670.000         | 1.772.456.739       | -164.786.739                           | 110,25%                 |
| Productividade e Gratificacións                       | 5.000.000             | 4.423.904           | 576.096                                | 88,48%                  |
| Cotas Sociais   | 1.604.354.147         | 1.711.059.171       | -106.705.024                           | 106,65%                 |
| Subtotal Centro:                                      | 14.665.634.919        | 14.619.061.424      | 46.573.495                             | 99,68%                  |
| Total CAPÍTULO I:                                     | 14.755.273.932        | 14.706.779.197      | 48.494.735                             | 99,67%                  |
| <b>CAPÍTULO III</b>                                   |                       |                     |  |                         |
| <b><u>SERVICIO DE CONTABILIDADE E PRESUPOSTOS</u></b> |                       |                     |  |                         |
| Xuros de Préstamos e Anticipos                        | 5.130.048             | 3.896.221           | 1.233.827                              | 75,95%                  |
| Outros Gastos Financeiros                             | 0                     | 1.233.827           | -1.233.827                             |                         |
| Subtotal Centro:                                      | 5.130.048             | 5.130.048           | 0                                      | 100,00%                 |
| Total CAPÍTULO III:                                   | 5.130.048             | 5.130.048           | 0                                      | 100,00%                 |
| <b>CAPÍTULO IV</b>                                    |                       |                     |  |                         |
| <b><u>FACULTADE DE CIENCIAS DA EDUCACIÓN</u></b>      |                       |                     |  |                         |
| Transferencias ó Exterior                             | 454.150               | 0                   | 454.150                                | 0,00%                   |
| Subtotal Centro:                                      | 454.150               | 0                   | 454.150                                | 0,00%                   |
| <b><u>FACULTADE DE DEREITO</u></b>                    |                       |                     |  |                         |
| Transferencias ó Exterior                             | 3.397.816             | 1.372.062           | 2.025.754                              | 40,38%                  |
| Subtotal Centro:                                      | 3.397.816             | 1.372.062           | 2.025.754                              | 40,38%                  |
| <b><u>FACULTADE DE FILOLOXÍA</u></b>                  |                       |                     |  |                         |
| Transferencias ó Exterior                             | 219.801               | 219.801             | 0                                      | 100,00%                 |
| Subtotal Centro:                                      | 219.801               | 219.801             | 0                                      | 100,00%                 |
| <b><u>FACULTADE DE FÍSICA</u></b>                     |                       |                     |  |                         |
| Outras Bolsas   | 4.620.000             | 3.816.700           | 803.300                                | 82,61%                  |
| Subtotal Centro:                                      | 4.620.000             | 3.816.700           | 803.300                                | 82,61%                  |
| <b><u>FACULTADE DE MATEMÁTICAS</u></b>                |                       |                     |  |                         |
| Outras Bolsas   | 2.719.775             | 2.513.117           | 206.658                                | 92,40%                  |
| Subtotal Centro:                                      | 2.719.775             | 2.513.117           | 206.658                                | 92,40%                  |
| <b><u>ESCOLA POLITÉCNICA SUPERIOR</u></b>             |                       |                     |  |                         |
| Bolsas Estudiantes e Extensión Universitaria          | 1.730.000             | 918.568             | 811.432                                | 53,10%                  |
| Subtotal Centro:                                      | 1.730.000             | 918.568             | 811.432                                | 53,10%                  |

|  | Crédito<br>Definitivo | Total<br>Pagamentos | Crédito Disponible<br>Fin de Ejercicio | Porcentaxe<br>Execución |
|--|-----------------------|---------------------|--|-------------------------|
| <b><u>Centro de Posgrao, 3º Ciclo e Form. continua</u></b> |                       |                     |  |                         |
| Outras Bolsas  | 8.250.000             | 8.180.897           | 69.103                                 | 99,16%                  |
| Subtotal Centro:   | 8.250.000             | 8.180.897           | 69.103                                 | 99,16%                  |
| <b><u>CENTRO DE INNOVACIÓN E TRANSF. DE TECNOLOXIA</u></b> |                       |                     |  |                         |
| Outras Bolsas  | 2.000.000             | 1.575.000           | 425.000                                | 78,75%                  |
| Subtotal Centro:   | 2.000.000             | 1.575.000           | 425.000                                | 78,75%                  |
| <b><u>SERVICIO DE NORMALIZACIÓN LINGÜÍSTICA</u></b>        |                       |                     |  |                         |
| Outras Bolsas  | 8.037.395             | 3.909.712           | 4.127.683                              | 48,64%                  |
| Subtotal Centro:   | 8.037.395             | 3.909.712           | 4.127.683                              | 48,64%                  |
| <b><u>VCR. DE XESTIÓN DE INFRAESTRUCTURAS</u></b>          |                       |                     |  |                         |
| Outras Bolsas  | 5.640.000             | 5.484.840           | 155.160                                | 97,25%                  |
| Subtotal Centro:   | 5.640.000             | 5.484.840           | 155.160                                | 97,25%                  |
| <b><u>VCR. ORDENACIÓN ACADÉMICA E TITULACIÓNS</u></b>      |                       |                     |  |                         |
| Outras Bolsas  | 47.735.000            | 23.818.263          | 23.916.737                             | 49,90%                  |
| Subtotal Centro:   | 47.735.000            | 23.818.263          | 23.916.737                             | 49,90%                  |
| <b><u>VCR DE EXTENSIÓN CULTURAL E SERVS. Á C.UNIV.</u></b> |                       |                     |  |                         |
| Bolsas Estudiantes E Extensión Universitaria               | 32.322.610            | 26.036.252          | 6.286.358                              | 80,55%                  |
| Subvencións Nominativas                                    | 18.500.000            | 18.500.000          | 0                                      | 100,00%                 |
| Subtotal Centro:   | 50.822.610            | 44.536.252          | 6.286.358                              | 87,63%                  |
| <b><u>VCR DE ESTUDIANTES</u></b>                           |                       |                     |  |                         |
| Bolsas Estudiantes E Extensión Universitaria               | 182.912.914           | 154.052.849         | 28.860.065                             | 84,22%                  |
| Subtotal Centro:   | 182.912.914           | 154.052.849         | 28.860.065                             | 84,22%                  |
| <b><u>VCR. DE ASUNTOS ECONÓMICOS</u></b>                   |                       |                     |  |                         |
| Outras Bolsas  | 7.293.584             | 2.428.328           | 4.865.256                              | 33,29%                  |
| Subtotal Centro:   | 7.293.584             | 2.428.328           | 4.865.256                              | 33,29%                  |
| <b><u>VICERRECTORADO DE INVESTIGACIÓN</u></b>              |                       |                     |  |                         |
| Bolsas Formación E Promoción Á Investigación               | 321.180.860           | 237.562.905         | 83.617.955                             | 73,97%                  |
| Outras Bolsas  | 2.500.000             | 0                   | 2.500.000                              | 0,00%                   |
| Subtotal Centro:   | 323.680.860           | 237.562.905         | 86.117.955                             | 73,39%                  |
| <b><u>VICERRECTORADO DE RELACIÓNS EXTERIORES</u></b>       |                       |                     |  |                         |
| Bolsas Estudiantes E Extensión Universitaria               | 22.439.268            | 22.033.494          | 405.774                                | 98,19%                  |
| Transferencias ó Exterior                                  | 174.876.500           | 101.823.026         | 73.053.474                             | 58,23%                  |
| Subtotal Centro:   | 197.315.768           | 123.856.520         | 73.459.248                             | 62,77%                  |
| <b><u>CONSELLO SOCIAL</u></b>                              |                       |                     |  |                         |
| Subvencións Nominativas                                    | 2.250.000             | 2.250.000           | 0                                      | 100,00%                 |
| Subtotal Centro:   | 2.250.000             | 2.250.000           | 0                                      | 100,00%                 |
| <b><u>SERVICIO DE CONTABILIDADE E PRESUPOSTOS</u></b>      |                       |                     |  |                         |
| Subvencións Nominativas                                    | 54.653.163            | 50.653.163          | 4.000.000                              | 92,68%                  |
| Outras Bolsas  | 110.100.000           | 108.379.439         | 1.720.561                              | 98,44%                  |
| Transferencias ó Exterior                                  | 29.700.000            | 29.700.000          | 0                                      | 100,00%                 |
| Subtotal Centro:   | 194.453.163           | 188.732.602         | 5.720.561                              | 97,06%                  |
| <b><u>SERVICIO DE CONTROL INTERNO</u></b>                  |                       |                     |  |                         |
| Outras Bolsas  | 4.200.000             | 1.759.104           | 2.440.896                              | 41,88%                  |
| Subtotal Centro:   | 4.200.000             | 1.759.104           | 2.440.896                              | 41,88%                  |
| Total CAPÍTULO IV:   | 1.047.732.836         | 806.987.520         | 240.745.316                            | 77,02%                  |

|   | Crédito<br>Definitivo | Total<br>Pagamentos | Crédito Disponible<br>Fin de Ejercicio | Porcentaxe<br>Execución |
|---|-----------------------|---------------------|--|-------------------------|
| <b>CAPÍTULO VIII</b>                                  |                       |                     |  |                         |
| <b><u>SERVICIO DE CONTABILIDADE E PRESUPOSTOS</u></b> |                       |                     |  |                         |
| Accións E Participacións No Sector Público            | 80.080.000            | 80.080.000          | 0                                      | 100,00%                 |
| Subtotal Centro:                                      | 80.080.000            | 80.080.000          | 0                                      | 100,00%                 |
| Total CAPÍTULO VIII:                                  | 80.080.000            | 80.080.000          | 0                                      | 100,00%                 |

## CADRO 2.7: DEPARTAMENTOS. GASTOS SEGUNDO A NATUREZA ECONÓMICA, Exercicio 2000

| DEPARTAMENTO:                        | Material Funxible | Axudas Custos e Locom. | Infraestr. Investig. | Adqus. Libros e Outras Publicacs. | Foto-copias | Cursos, Conferencias e Inscripción Congressos | Ateccións Protocolarias | Moblaxe e Equipamento | Reparación Material | Outros Traballos e asistencias enc. ó Ext. | Adquisicións Programas Informáts. | Custos Persoal Contrat. Investig. | Bolseiros | Comunicacións | Cargos Internos | Total Pagamentos | Credito Definitivo | Remanente Incorporable | Porcentaxe |
|--------------------------------------|-------------------|------------------------|----------------------|-----------------------------------|-------------|---|-------------------------|-----------------------|---------------------|--|-----------------------------------|-----------------------------------|-----------|---------------|-----------------|------------------|--------------------|------------------------|------------|
| Dereito Publico e Teoria do Est      | 144.229           | 261.838                |                      | 354.125                           | 382.249     | 40.000  | 82.002                  |                       |                     | 123.545                                    |                                   |                                   |           | 391.584       | 68.611          | 1.848.183        | 3.657.299          | 1.809.116              | 50,53%     |
| Dereito Mercantil e do Traballo      | 153.538           | 342.095                |                      | 1.477.893                         | 307.674     |   | 92.333                  | 10.000                |                     | 293.397                                    |                                   |                                   |           | 281.502       | 100.000         | 3.058.432        | 4.588.308          | 1.529.876              | 66,66%     |
| Dereito Comun                        | 257.369           | 292.515                |                      | 2.026.061                         | 41.820      | 1.013.000                                     | 52.015                  | 836.356               | 8.700               | 44.173                                     | 86.420                            |                                   |           | 340.540       |                 | 4.998.969        | 7.761.196          | 2.762.227              | 64,41%     |
| Dereito Publico Especial             | 210.350           | 26.608                 |                      | 1.090.313                         | 167.578     | 823.000                                       | 131.675                 | 878.937               | 17.284              |  |                                   |                                   |           | 545.451       | 395.631         | 4.286.827        | 6.187.804          | 1.900.977              | 69,28%     |
| Socioloxía e Ciencia P. e da Admon.  | 292.446           | 939.714                |                      | 234.169                           | 771.222     | 494.145                                       | 108.861                 | 197.084               | 17.168              |  |                                   |                                   |           | 206.480       |                 | 3.261.289        | 3.600.434          | 339.145                | 90,58%     |
| Historia e Institucións Econom.      | 270.729           | 79.362                 | 522.000              | 30.400                            | 45.746      | 100.000                                       |                         | 25.311                | 67.500              |  |                                   |                                   |           | 20.000        | 128.458         | 1.289.506        | 2.978.734          | 1.689.228              | 43,29%     |
| Economía Aplicada                    | 762.222           | 692.884                | 1.683.720            | 6.275                             | 1.715.337   | 130.000                                       | 215.923                 | 262.314               | 14.000              | 220.466                                    |                                   |                                   | 300.000   | 485.439       | 200.000         | 6.688.580        | 9.573.292          | 2.884.712              | 69,87%     |
| Fundamentos da Análise Econom.       | 597.429           | 1.528.694              | 1.377.678            |                                   | 190.951     | 652.453                                       | 97.233                  | 54.000                | 4.640               | 224.113                                    |                                   |                                   |           | 60.113        | 1.256.200       | 6.043.504        | 13.056.243         | 7.012.739              | 46,29%     |
| Economía Financ.e Contabilidade      | 631.824           | 628.392                | 425.188              | 32.668                            | 296.212     | 339.900                                       | 48.594                  | 223.646               |                     | 3.394                                      |                                   |                                   |           | 200.962       |                 | 2.830.780        | 9.031.856          | 6.201.076              | 31,34%     |
| Organización de Empresas             | 88.591            | 288.376                | 7.980                | 218.873                           | 29.286      |   | 132.485                 | 251.091               | 23.303              | 52.836                                     |                                   |                                   |           | 14.437        |                 | 1.107.258        | 3.052.593          | 1.945.335              | 36,27%     |
| Bioquímica e Bioloxía Molecular      | 1.796.263         | 950.457                |                      | 356.715                           | 601.119     | 365.972                                       | 208.193                 | 909.849               | 87.948              | 166.714                                    |                                   |                                   |           | 557.632       | 600.000         | 6.600.862        | 19.907.371         | 13.306.509             | 33,16%     |
| Microbioloxía e Parasitoloxía        | 3.413.430         | 1.192.240              |                      | 207.587                           | 1.036.650   | 190.825                                       | 647.870                 | 4.686.139             | 332.050             | 508.183                                    | 182.265                           |                                   | 300.000   | 931.006       |                 | 13.628.245       | 28.116.076         | 14.487.831             | 48,47%     |
| Fisioloxía                           | 7.092.571         | 800.939                |                      | 236.141                           | 649.525     | 472.100                                       | 49.086                  | 484.076               | 45.240              | 139.470                                    |                                   |                                   |           | 1.352.692     | 300.000         | 11.621.840       | 33.519.502         | 21.897.662             | 34,67%     |
| Edafoloxía e Química Agrícola        | 4.863.100         | 482.890                |                      | 14.430                            | 621.788     | 107.890                                       |                         | 708.315               | 316.641             | 51.736                                     |                                   |                                   | 300.000   | 536.741       |                 | 8.003.531        | 19.090.091         | 11.086.560             | 41,93%     |
| Bioloxía Fundamental                 | 5.531.975         | 231.244                |                      | 230.206                           | 182.164     |   | 38.520                  | 1.688.182             | 22.783              | 834.237                                    |                                   |                                   | 900.000   | 676.010       |                 | 10.335.321       | 13.544.266         | 3.208.945              | 76,31%     |
| Bioloxía Animal                      | 1.803.635         | 4.153.029              |                      | 227.493                           | 1.321.877   | 95.905  | 49.193                  | 663.080               | 52.900              | 308.540                                    |                                   |                                   |           | 1.036.160     |                 | 9.711.812        | 28.474.544         | 18.762.732             | 34,11%     |
| Bioloxía Vexetal                     | 1.784.440         | 3.112.038              |                      | 73.830                            | 468.618     | 281.973                                       | 31.750                  | 3.911.698             | 27.840              | 682.559                                    |                                   |                                   |           | 77.644        |                 | 10.452.390       | 21.592.803         | 11.140.413             | 48,41%     |
| Psiquiatría, Radiol.e Saude Publica  | 1.757.907         | 71.130                 |                      | 285.517                           | 1.275.609   | 225.244                                       |                         | 854.830               | 29.213              | 363.372                                    |                                   |                                   |           | 843.197       |                 | 5.706.019        | 15.725.538         | 10.019.519             | 36,29%     |
| Cirurgía                             | 647.263           |                        |                      | 607.271                           | 369.125     |   | 28.462                  | 906.601               | 98.907              | 108.869                                    |                                   |                                   |           |               | 50.000          | 2.816.498        | 30.415.780         | 27.599.282             | 9,26%      |
| Ciencias Morfolóxicas                | 934.337           | 32.284                 |                      | 173.054                           | 979.787     | 175.000                                       |                         | 5.000                 | 40.199              | 272.846                                    |                                   |                                   |           | 390.369       | 300.000         | 3.302.876        | 7.401.641          | 4.098.765              | 44,62%     |
| Pediatría                            | 738.773           |                        |                      | 3.374.028                         | 274.318     | 160.000                                       | 39.000                  | 3.230.045             |                     | 1.866.912                                  |                                   |                                   |           |               |                 | 9.683.076        | 20.805.070         | 11.121.994             | 46,54%     |
| Filoloxía Galega                     | 1.003.569         | 335.186                | 3.587.190            | 2.458.588                         | 197.587     | 533.743                                       | 465.370                 | 83.000                | 210.724             |  | 159.683                           |                                   |           | 46.500        | 116.666         | 9.197.806        | 18.902.833         | 9.705.027              | 48,66%     |
| Filoloxía Francesa e Italiana        | 328.401           | 137.669                | 1.451.705            | 816.521                           | 80.539      | 200.001                                       | 55.623                  | 112.078               | 33.121              |  | 46.400                            |                                   |           | 81.500        | 580.000         | 3.923.558        | 5.243.700          | 1.320.142              | 74,82%     |
| Literatura Española, Teoría. da Lit. | 552.661           | 1.065.055              | 405.000              | 3.586.660                         | 160.803     | 309.351                                       | 13.330                  |                       | 44.660              |  |                                   |                                   |           | 86.878        | 605.220         | 6.829.618        | 14.510.924         | 7.681.306              | 47,07%     |
| Filoloxía Inglesa                    | 383.983           | 744.763                | 326.460              | 840.827                           | 487.592     | 215.285                                       | 95.188                  | 5.000                 | 140.524             |  | 71.914                            |                                   |           | 219.495       | 377.310         | 3.908.341        | 4.041.957          | 133.616                | 96,69%     |
| Latin e Grego                        | 333.349           | 975.699                | 187.000              | 1.538.671                         | 127.621     | 134.000                                       | 11.390                  |                       | 42.381              |  | 24.221                            | 286.014                           |           | 101.000       |                 | 3.761.346        | 6.359.150          | 2.597.804              | 59,15%     |
| Psicoloxía Clínica e Psicobiol.      | 1.840.840         | 669.653                | 363.754              | 331.093                           | 261.876     | 702.264                                       | 134.809                 | 2.803.075             | 436.643             | 183.483                                    |                                   |                                   |           | 377.969       | 200.250         | 8.305.709        | 14.723.048         | 6.417.339              | 56,41%     |
| Psicoloxía Evolutiva e da Educ.      | 468.848           | 606.945                | 84.300               | 39.947                            | 62.591      | 291.517                                       | 277.732                 | 1.993.938             | 13.720              | 51.925                                     | 99.720                            |                                   |           | 230.945       | 20.000          | 4.242.128        | 7.570.571          | 3.328.443              | 56,03%     |
| Filosofía e Antropoloxía Social      | 69.200            | 743.495                |                      | 84.852                            | 23.661      | 494.115                                       | 60.402                  | 308.618               | 37.076              | 161.585                                    |                                   |                                   | 300.000   | 75.442        |                 | 2.358.446        | 6.695.025          | 4.336.579              | 35,23%     |
| Didáctica e Organizac. Escolar       | 633.392           | 368.441                |                      | 256.502                           | 348.459     | 209.227                                       | 216.118                 | 779.661               | 95.640              | 56.600                                     |                                   |                                   |           | 591.690       | 200.000         | 3.755.730        | 10.000.186         | 6.944.456              | 35,10%     |
| Teoría e Historia da Educación       | 879.655           | 1.362.915              |                      | 237.226                           | 664.103     | 279.176                                       | 334.809                 | 1.665.274             | 73.518              | 49.072                                     |                                   |                                   |           | 346.410       | 19.500          | 5.911.658        | 19.534.713         | 13.623.055             | 30,26%     |
| Psicoloxía Social e Básica           | 860.120           | 59.332                 | 293.020              | 341.277                           | 21.225      | 89.000  |                         | 1.895.212             | 111.837             |  | 72.050                            |                                   |           | 316.378       | 10.000          | 4.069.451        | 13.109.638         | 9.040.187              | 31,04%     |
| Met. e Tec.inv.cien.do Comport. e da | 366.757           | 8.078                  |                      | 429.003                           | 539.468     | 181.000                                       | 48.676                  | 1.377.239             | 61.944              | 145.950                                    |                                   |                                   |           | 894.758       |                 | 4.052.873        | 7.857.831          | 3.804.958              | 51,58%     |
| Física Aplicada                      | 2.497.050         | 4.106.041              | 2.827.489            | 11.180                            | 1.507.514   | 858.243                                       | 171.638                 | 280.868               | 51.845              | 649.705                                    | 7.700                             |                                   | 300.000   | 913.016       | 274.351         | 14.456.640       | 35.213.167         | 20.756.527             | 41,05%     |
| Física da Materia Condensada         | 971.270           | 998.244                | 492.724              | 44.018                            | 539.784     | 258.917                                       | 578.160                 | 119.471               | 20.996              | 299.618                                    |                                   |                                   | 450.000   | 928.604       |                 | 5.701.806        | 7.649.950          | 1.948.144              | 74,53%     |
| Física de Partículas                 | 2.133.174         | 376.069                | 347.491              | 222.333                           | 762.900     | 49.932  | 445.691                 | 590.704               | 67.512              | 1.673.447                                  | 135.041                           | 877.520                           |           | 978.260       |                 | 8.660.074        | 12.021.675         | 3.361.601              | 72,04%     |
| Historia da Arte                     | 1.914.521         | 748.457                |                      | 78.296                            | 459.310     | 157.724                                       | 177.058                 | 524.200               | 19.488              |  |                                   |                                   | 150.000   | 275.431       | 586.236         | 5.090.721        | 7.244.487          | 2.153.766              | 70,27%     |

| DEPARTAMENTO:                         | Material<br>Funxible | Axudas<br>Custo e<br>Locom. | Infraestr.<br>Investig. | Adqus.<br>Libros e<br>Outras<br>Publicacs. | Foto-<br>copias   | Cursos,<br>Conferen-<br>cias e<br>Inscripción<br>Congresos | Atecións<br>Protoco-<br>larias | Moblaxe e<br>Equipa-<br>mento | Repa-<br>ración<br>Material | Outros<br>Traballos<br>e asis-<br>tencias<br>enc. ó<br>Ext. | Adquisi-<br>cións<br>Programas<br>Informáts. | Custos<br>Personal<br>Contrat.<br>Investig. | Bolseiros        | Comuni-<br>cacións | Cargos<br>Internos | Total<br>Paga-<br>mentos | Credito<br>Definitivo | Remanente<br>Incorporable | Porcen-<br>taxe |
|---------------------------------------|----------------------|-----------------------------|-------------------------|--|-------------------|--|--------------------------------|-------------------------------|-----------------------------|---|--|---|------------------|--------------------|--------------------|--------------------------|-----------------------|---------------------------|-----------------|
| Historia I                            | 967.848              | 4.182.889                   |                         | 2.255.605                                  | 404.462           | 281.434  | 248.939                        | 1.429.401                     | 550.672                     | 206.064   |  |   | 300.000          | 132.612            | 336.320            | 11.296.246               | 21.057.496            | 9.761.250                 | 53,64%          |
| Histor.medieval e Moderna             | 821.927              | 289.448                     | 10.000                  | 21.348                                     | 379.616           | 5.000  | 141.858                        | 778.140                       |                             | 425.746   |  |   |                  | 90.787             | 1.176.520          | 4.140.390                | 8.444.719             | 4.304.329                 | 49,03%          |
| Xeografía                             | 264.496              | 1.958.574                   | 10.000                  | 81.448                                     | 181.332           | 27.000   | 129.267                        | 504.211                       |                             | 186.000   |  |   |                  | 89.952             | 364.161            | 3.796.441                | 8.795.453             | 4.999.012                 | 43,16%          |
| Análise Matemática                    | 191.895              |                             |                         | 424.175                                    | 159.166           |  | 84.264                         | 2.533.243                     | 35.000                      | 19.500  |  |   |                  |                    |                    | 3.447.243                | 3.778.856             | 331.613                   | 91,22%          |
| Matemática Aplicada                   | 515.866              | 1.691.775                   |                         | 434.391                                    | 414.003           | 965.609  | 98.800                         | 946.900                       |                             |   | 35.055                                       |   |                  | 2.825              | 98.683             | 5.203.907                | 6.148.798             | 944.891                   | 84,63%          |
| Alxebra                               | 591.153              |                             |                         | 272.260                                    | 316.245           |  |                                | 209.999                       | 27.840                      |   |  |   |                  |                    |                    | 1.417.497                | 3.055.615             | 1.638.118                 | 46,39%          |
| Xeometría e Topoloxía                 | 175.005              | 90.728                      |                         | 267.529                                    | 227.603           | 140.000  | 50.317                         | 654.324                       | 30.972                      | 8.560   | 23.780                                       |   |                  |                    |                    | 1.668.818                | 2.661.594             | 992.776                   | 62,70%          |
| Estadística e Invest. Operativa       | 1.001.371            | 2.156.407                   |                         | 694.272                                    | 939.493           | 2.016.428  | 197.835                        | 2.570.694                     | 50.766                      | 76.215  | 204.699                                      |   |                  |                    |                    | 9.908.180                | 12.346.917            | 2.438.737                 | 80,25%          |
| Química Inorgánica                    | 4.249.006            | 166.788                     |                         | 258.951                                    | 344.852           | 725.843  | 472.854                        | 343.174                       | 16.893                      | 16.750  | 25.269                                       |   | 4.000            | 3.845              | 300.000            | 6.928.225                | 9.668.929             | 2.740.704                 | 71,65%          |
| Química Física                        | 3.106.636            | 1.765.477                   |                         | 320.944                                    | 591.019           | 878.237  | 241.820                        | 3.077.048                     | 539.513                     | 203.012   | 1.472.966                                    |   |                  | 43.519             |                    | 12.240.191               | 20.320.926            | 8.080.735                 | 60,23%          |
| Química Orgánica                      | 6.118.039            | 1.587.989                   |                         | 106.048                                    | 1.022.479         | 574.480  | 1.018.097                      | 755.538                       | 518.088                     | 225.108   | 21.854                                       |   | 300.000          | 828.615            |                    | 13.076.335               | 21.450.929            | 8.374.594                 | 60,96%          |
| Enxeñería Química                     | 2.734.313            | 736.449                     |                         | 165.032                                    | 1.551.567         | 218.558  | 467.782                        | 1.802.335                     | 564.941                     | 368.743   | 9.990  |   |                  | 66.254             |                    | 8.685.964                | 21.236.804            | 12.550.840                | 40,90%          |
| Química Analit.nutrición e Brom.      | 7.635.086            | 1.109.563                   |                         | 71.820                                     | 1.087.506         | 575.389  | 137.180                        | 2.927.334                     | 354.279                     | 422.495   | 283.949                                      |   |                  |                    |                    | 14.604.601               | 18.635.424            | 4.030.823                 | 78,37%          |
| Electrónica e Computación             | 479.620              | 124.218                     | 1.137.374               |  | 117.191           | 40.000   |                                | 1.101.113                     |                             | 359.207   | 787.472                                      |   |                  |                    |                    | 4.537.176                | 15.730.446            | 11.193.270                | 28,84%          |
| Ciencias da Comunicación              | 274.757              | 342.041                     |                         | 2.906                                      | 283.165           | 204.313  | 265.966                        | 8.355                         | 46.348                      | 56.828  |  |   | 300.000          | 489.781            | 102.000            | 2.376.460                | 2.608.459             | 231.999                   | 91,11%          |
| Farmacía e Tecnoloxía                 | 1.520.634            | 307.696                     |                         | 389.915                                    | 323.716           | 91.980   | 21.133                         | 1.059.610                     | 198.365                     | 159.800   | 18.000                                       |   | 300.000          |                    |                    | 4.390.849                | 11.137.212            | 6.746.363                 | 39,43%          |
| Producción Vexetal                    | 636.957              | 559.408                     |                         | 110.774                                    | 70.832            | 20.000   | 137.884                        | 1.039.661                     | 198.063                     | 337.067   | 5.501  |   |                  | 137.600            |                    | 3.253.747                | 11.897.265            | 8.643.518                 | 27,35%          |
| Historia Contemporánea e de           | 570.052              | 265.131                     |                         | 334.264                                    | 104.517           | 374.309  | 53.735                         |                               | 42.688                      |   |  |   | 600.000          | 179.862            | 219.196            | 2.743.754                | 5.918.404             | 3.174.650                 | 46,36%          |
| Didáctica, Lingua e a Literatura e    | 123.857              | 299.690                     |                         | 354.472                                    | 27.782            | 22.000   |                                | 841.369                       | 17.000                      | 66.912  |  |   |                  | 5.220              |                    | 1.758.302                | 2.623.876             | 865.574                   | 67,01%          |
| Didáctica da Expresión Musical, Pl. e | 48.230               | 467.730                     |                         |  | 170.703           | 31.000   | 64.310                         | 449.967                       | 80.594                      | 23.600  |  |   |                  |                    |                    | 1.336.134                | 2.934.926             | 1.598.792                 | 45,53%          |
| Didáctica das Ciencias Experim.       | 303.224              | 475.117                     |                         |  | 125.841           | 121.000  | 36.620                         | 111.650                       | 13.920                      |   |  |   |                  | 126.335            | 150.580            | 1.464.287                | 3.953.191             | 2.488.904                 | 37,04%          |
| Enfermería                            | 481.351              | 157.962                     | 306.000                 | 85.060                                     | 165.549           | 115.000  | 177.625                        | 1.663.550                     | 10.000                      | 38.610  |  |   |                  |                    |                    | 3.200.707                | 3.703.565             | 502.858                   | 86,42%          |
| Lóxica e Filosofía Moral              | 521.598              | 605.381                     |                         | 165.025                                    | 72.734            | 158.639  | 34.615                         | 91.840                        | 92.476                      | 534.946   |  |   |                  | 101.268            |                    | 2.378.522                | 5.336.693             | 2.958.171                 | 44,57%          |
| Farmacoloxía                          | 1.469.213            | 513.300                     |                         | 258.122                                    | 429.711           | 80.000   | 267.043                        | 1.857.020                     | 49.232                      | 152.174   | 8.819  |   | 550.000          | 76.248             |                    | 5.710.882                | 11.467.588            | 5.756.706                 | 49,80%          |
| Métodos Cuantitativos para a Econ.    | 553.467              | 545.515                     | 477.040                 |  | 657.206           | 196.000  | 58.947                         | 222.572                       | 24.360                      | 2.000   |  |   | 300.000          | 25.479             | 106.680            | 3.169.266                | 7.941.405             | 4.772.139                 | 39,91%          |
| Medicina                              | 6.166.287            | 605.119                     |                         | 1.615.648                                  | 928.323           | 210.015  |                                | 4.043.242                     |                             | 1.441.832   |  |   |                  | 359.451            |                    | 15.369.917               | 41.353.521            | 25.983.604                | 37,17%          |
| Patoloxía Animal                      | 3.801.624            | 714.800                     |                         | 262.692                                    |                   | 283.770  | 16.950                         | 1.927.470                     |                             | 37.596  |  |   |                  |                    |                    | 7.044.902                | 20.205.361            | 13.160.459                | 34,87%          |
| Obstetricía e Xinecoloxía             | 299.806              |                             |                         | 433.334                                    |                   | 137.435  |                                | 98.600                        |                             | 64.000  |  |   |                  |                    |                    | 1.033.175                | 3.894.811             | 2.861.636                 | 26,53%          |
| Enxeñería Agroforestal                | 377.289              | 1.204.024                   |                         | 12.205                                     | 50.697            | 85.000   | 189.906                        | 462.594                       | 15.369                      | 35.724  |  |   |                  | 1.068.249          |                    | 3.501.057                | 10.933.898            | 7.432.841                 | 32,02%          |
| Anatomía e Producción Animal          | 578.401              | 280.520                     |                         | 16.654                                     |                   | 34.372   | 10.000                         | 565.940                       | 10.440                      | 12.195  |  |   |                  |                    |                    | 1.508.522                | 6.606.548             | 5.098.026                 | 22,83%          |
| Anatomía Pat. e C. forenses           | 3.180.969            | 436.441                     |                         | 209.809                                    | 498.903           | 223.111  | 207.292                        | 713.168                       |                             | 162.934   |  |   |                  | 17.496             | 600.000            | 6.250.123                | 10.807.318            | 4.557.195                 | 57,83%          |
| Lingua Española                       | 14.100               | 490.213                     | 280.000                 | 1.264.928                                  | 89.474            | 80.000   |                                |                               | 20.083                      | 341.463   | 7.128  |   |                  | 384.953            |                    | 2.972.342                | 4.411.480             | 1.439.138                 | 67,38%          |
| Filoloxía Alemana                     | 139.383              | 104.132                     | 154.000                 | 534.338                                    | 31.773            | 93.334   | 43.990                         |                               | 33.780                      |   |  |   |                  | 63.750             |                    | 1.198.480                | 1.517.502             | 319.022                   | 78,98%          |
| Dermatoloxía e Otorrinolaringoloxía   | 1.516.559            |                             |                         | 809.136                                    | 184.499           | 82.699   |                                | 942.732                       | 147.147                     |   |  |   |                  | 45.016             |                    | 3.727.788                | 8.735.556             | 5.007.768                 | 42,67%          |
| Estomatoloxía                         | 695.421              | 263.443                     |                         | 379.164                                    | 420.325           | 171.000  | 17.120                         | 708.302                       | 40.252                      | 1.003.046   |  |   |                  |                    | 300.000            | 3.998.073                | 11.106.133            | 7.108.060                 | 36,00%          |
| <b>TOTAIS:</b>                        | <b>101.134.651</b>   | <b>53.910.739</b>           | <b>16.757.113</b>       | <b>35.186.312</b>                          | <b>30.345.972</b> | <b>19.893.857</b>  | <b>10.031.338</b>              | <b>69.765.988</b>             | <b>6.397.026</b>            | <b>16.524.874</b>   | <b>3.789.896</b>                             | <b>1.163.534</b>                            | <b>5.654.000</b> | <b>19.757.380</b>  | <b>10.527.526</b>  | <b>400.840.206</b>       | <b>855.886.914</b>    | <b>455.046.708</b>        | <b>46,83%</b>   |

**CADRO 2.8: PROXECTOS INVESTIGACIÓN. GASTOS SEGUNDO A NATUREZA ECONÓMICA, Exercicio 2000**

| CENTRO:  | Material<br>Funxible | Axudas<br>Custo e<br>Locomoción | Infraes-<br>tructura<br>Investigac | Adquisicións<br>Libros e<br>Outras<br>Publicac. | Fotocopias       | Cursos,<br>Conferencias e<br>Inscripción<br>Congresos | Atencións<br>Protocolar | Moblaxe e<br>Equi-<br>pamento | Reparación<br>Material | Outros<br>Traballos e<br>Asistencias<br>Enc. ó Ext. | Adqui-<br>sición<br>Programas<br>Informá-<br>ticos | Custos<br>Persoal<br>Contrat<br>Investig | Bolseiros         | Comunica-<br>cións | Cargos<br>Internos | Total<br>Paga-<br>mentos |
|--|----------------------|---------------------------------|------------------------------------|---|------------------|---|-------------------------|-------------------------------|------------------------|---|--|--|-------------------|--------------------|--------------------|--------------------------|
| <b>Facultades Universitarias</b>                       |                      |                                 |                                    |   |                  |   |                         |                               |                        |   |  |  |                   |                    |                    |                          |
| Facultade de Bioloxía                                  | 36.647.792           | 14.424.333                      |                                    | 2.795.130                                       | 1.058.372        | 619.239   |                         | 23.835.754                    | 1.224.816              | 5.425.459   |  | 19.426.958                               | 1.475.542         | 295.255            | 50.000             | 107.278.650              |
| Facultade de Ciencias                                  | 9.257.289            | 1.469.878                       |                                    | 65.669  | 63.665           | 306.007   | 69.326                  | 5.340.501                     | 438.462                |   | 193.720  |  | 5.681.071         | 374.287            |                    | 23.259.875               |
| Facultade de Ciencias da Información                   |                      | 178.580                         |                                    |   |                  |   |                         | 193.201                       |                        |   |  |  |                   |                    |                    | 371.781                  |
| Facultade de Ciencias Políticas                        | 469.960              | 552.927                         | 94.900                             |   |                  | 50.000  | 40.713                  | 292.300                       | 14.964                 |   |  |  |                   |                    |                    | 1.515.764                |
| Facultade de Ciencias Económicas e Emprs.              | 130.941              | 5.594.653                       | 525.524                            | 16.454  | 146.985          | 586.737   | 189.887                 | 66.470                        |                        | 643.457   |  | 650.086                                  |                   | 326.154            |                    | 8.877.348                |
| Facultade de Ciencias da Educación                     | 120.190              | 3.621.694                       |                                    | 38.766  | 163.101          | 802.002   | 245.135                 | 1.329.959                     |                        | 5.346.198   |  | 715.808                                  |                   | 8.550              |                    | 12.391.403               |
| Facultade de Dereito                                   | 1.699.676            | 7.171.792                       |                                    | 7.862.195                                       | 308.506          | 933.308   | 458.691                 | 7.326.944                     | 60.564                 | 643.584   | 45.240   |  | 300.000           | 821.799            | 257.441            | 27.889.740               |
| Facultade de Farmacia                                  | 63.183.178           | 12.125.224                      |                                    | 2.053.880                                       | 1.381.627        | 3.727.823   | 1.128.179               | 48.402.082                    | 1.540.276              | 4.996.257   | 1.795.380  | 39.500.085                               | 2.550.000         | 192.649            |                    | 182.576.640              |
| Facultade de Filoloxía                                 | 743.427              | 6.805.385                       | 5.520.552                          | 2.494.634                                       | 566.688          | 507.426   | 355.422                 | 53.695                        | 337.633                | 1.821.920   |  | 11.520.592                               |                   | 29.620             | 3.770.105          | 34.527.099               |
| Facultade de Filosofía                                 | 158.286              | 835.807                         | 1.244.607                          | 553.286   | 167.823          | 283.512   | 41.195                  | 1.141.540                     | 46.470                 | 592.311   |  |  |                   | 33.543             |                    | 5.098.380                |
| Facultade de Física                                    | 21.891.713           | 32.407.942                      | 34.794.060                         | 2.067.620                                       | 456.582          | 6.268.075   | 488.877                 | 315.572                       | 1.082.105              | 5.497.374   | 3.359.571  | 43.515.260                               |                   | 690.696            | 199.763            | 153.035.210              |
| Facultade de Humanidades                               | 13.001               | 154.556                         |                                    | 305.741   |                  | 50.000  |                         |                               | 14.500                 |   |  |  |                   | 164.691            |                    | 702.489                  |
| Facultade de Medicina e Odontoloxía                    | 33.735.789           | 2.605.683                       |                                    | 1.359.372                                       | 501.598          | 1.022.125   | 38.517                  | 20.452.043                    | 585.424                | 5.839.895   |  | 5.980.492                                |                   | 53.873             | 4.246.561          | 76.421.372               |
| Facultade de Matemáticas                               | 473.218              | 6.384.505                       |                                    | 709.997   | 126.167          | 915.953   | 93.199                  | 7.118.457                     | 122.764                | 812.000   | 3.521.246  | 4.313.557                                |                   | 10.524             | 99.040             | 24.700.627               |
| Facultade de Psicoloxía                                | 4.682.137            | 7.322.196                       | 5.713.922                          | 183.694   | 93.940           | 981.927   | 304.407                 | 3.545.326                     | 175.377                | 8.198.050   | 418.461  | 5.367.693                                | 235.000           | 573.687            |                    | 37.795.817               |
| Facultade de Química                                   | 60.566.541           | 7.764.053                       | 1.495.811                          | 2.592.093                                       | 659.889          | 3.847.990   | 857.527                 | 43.131.127                    | 1.420.377              | 4.134.219   | 543.708  |  | 19.923.607        | 175.768            |                    | 147.112.710              |
| Facultade de Veterinaria                               | 35.807.869           | 6.341.242                       | 2.998.600                          | 881.746   | 8.060            | 1.603.439   | 654.827                 | 17.064.618                    | 1.171.347              | 241.819   | 121.684  | 17.758.771                               |                   |                    | 200.000            | 84.854.022               |
| Facultade de Xeografía e Historia                      | 6.802.663            | 8.844.618                       | 414.927                            | 1.340.843                                       | 419.551          | 328.850   | 9.411                   | 4.787.037                     | 99.407                 | 354.389   |  | 2.556.336                                | 39.766            | 56.059             | 14.616             | 26.068.473               |
| <b>Subtotal</b>  | <b>276.383.670</b>   | <b>124.605.068</b>              | <b>52.802.903</b>                  | <b>25.321.120</b>                               | <b>6.122.554</b> | <b>22.834.413</b>                                     | <b>4.975.313</b>        | <b>184.396.626</b>            | <b>8.334.486</b>       | <b>44.546.932</b>                                   | <b>9.999.010</b>                                   | <b>151.305.638</b>                       | <b>30.204.986</b> | <b>3.807.155</b>   | <b>8.837.526</b>   | <b>954.477.400</b>       |
| <b>Escolas Técnicas Superiores</b>                     |                      |                                 |                                    |   |                  |   |                         |                               |                        |   |  |  |                   |                    |                    |                          |
| Escola Politécnica Superior                            | 20.632.111           | 10.953.482                      |                                    | 438.577   | 164.798          | 1.231.103   | 91.287                  | 25.134.971                    | 1.248.413              | 3.671.170   | 724.087  | 40.046.160                               |                   | 584.414            |                    | 104.920.573              |
| <b>Subtotal</b>  | <b>20.632.111</b>    | <b>10.953.482</b>               |                                    | <b>438.577</b>                                  | <b>164.798</b>   | <b>1.231.103</b>                                      | <b>91.287</b>           | <b>25.134.971</b>             | <b>1.248.413</b>       | <b>3.671.170</b>                                    | <b>724.087</b>                                     | <b>40.046.160</b>                        |                   | <b>584.414</b>     | <b>0</b>           | <b>104.920.573</b>       |
| <b>Escolas Universitarias</b>                          |                      |                                 |                                    |   |                  |   |                         |                               |                        |   |  |  |                   |                    |                    |                          |
| Escola Universitaria de Óptica                         | 579.144              | 1.662.277                       | 1.575.170                          | 172.487   |                  | 166.376   |                         | 6.719.385                     |                        |   |  |  |                   | 113.239            | 810.000            | 11.798.078               |
| <b>Subtotal</b>  | <b>579.144</b>       | <b>1.662.277</b>                | <b>1.575.170</b>                   | <b>172.487</b>                                  |                  | <b>166.376</b>  |                         | <b>6.719.385</b>              |                        |   |  | <b>0</b>                                 |                   | <b>113.239</b>     | <b>810.000</b>     | <b>11.798.078</b>        |
| <b>Institutos Universitarios</b>                       |                      |                                 |                                    |   |                  |   |                         |                               |                        |   |  |  |                   |                    |                    |                          |
| Instituto de Ciencias da Educación                     | 124.219              | 958.895                         |                                    |   | 117.058          | 40.000  | 174.652                 |                               | 4.060                  | 118.773   |  |  |                   |                    |                    | 1.537.657                |
| Inst. de Estudos e Desenv. de Galicia                  |                      | 519.393                         |                                    | 12.759  | 5.485            | 19.311  |                         |                               |                        |   |  |  |                   |                    |                    | 556.948                  |
| Instituto da Lingua Galega                             | 47.671               | 424.316                         |                                    | 182.938   | 67.502           |   |                         | 1.245.698                     |                        |   | 319.000  |  |                   |                    |                    | 2.287.125                |
| Instituto de Cerámica                                  | 4.029.804            | 782.692                         | 7.142.391                          | 603.675   | 6.610            | 109.756   |                         | 684.058                       | 1.818.635              | 2.462.126   |  | 6.869.034                                |                   | 28.858             |                    | 24.537.639               |
| Instituto de Análise Agroalimentaria                   | 5.508.996            | 65.290                          | 236.814                            |   | 9.914            |   |                         |                               | 101.047                | 1.059.675   |  | 2.667.072                                |                   | 6.640              |                    | 9.655.448                |
| Instituto Universitario de Investig. Tecnolóxica       | 64.041               | 197.184                         | 3.337.884                          | 858.455   | 115.694          |   |                         |                               |                        |   | 113.100  | 10.752.914                               |                   |                    |                    | 15.439.272               |
| Instituto de Acuicultura                               | 8.681.220            | 1.132.510                       | 1.983.179                          | 108.155   | 25.000           | 4.592   | 49.841                  | 1.275.122                     | 39.800                 | 357.823   |  | 9.792.101                                |                   | 27.862             | 250.000            | 23.727.205               |
| <b>Subtotal</b>  | <b>18.455.951</b>    | <b>4.080.280</b>                | <b>12.700.268</b>                  | <b>1.765.982</b>                                | <b>347.263</b>   | <b>173.659</b>  | <b>224.493</b>          | <b>3.204.878</b>              | <b>1.963.542</b>       | <b>3.998.397</b>                                    | <b>432.100</b>                                     | <b>30.081.121</b>                        |                   | <b>63.360</b>      | <b>250.000</b>     | <b>77.741.294</b>        |
| <b>Servicios de Apoio a Docencia e a Investigación</b> |                      |                                 |                                    |   |                  |   |                         |                               |                        |   |  |  |                   |                    |                    |                          |
| Observatorio Astronómico                               | 261.000              | 2.148.302                       |                                    |   | 30.142           | 25.509  |                         |                               |                        | 37.728  |  |  |                   |                    |                    | 2.502.681                |
| <b>Subtotal</b>  | <b>261.000</b>       | <b>2.148.302</b>                |                                    |   | <b>30.142</b>    | <b>25.509</b>   |                         |                               |                        | <b>37.728</b>                                       |  | <b>0</b>                                 |                   |                    | <b>0</b>           | <b>2.502.681</b>         |
| <b>TOTAIS:</b>   | <b>316.311.876</b>   | <b>143.449.409</b>              | <b>67.078.341</b>                  | <b>27.698.166</b>                               | <b>6.664.757</b> | <b>24.431.060</b>                                     | <b>5.291.093</b>        | <b>219.455.860</b>            | <b>11.546.441</b>      | <b>52.254.227</b>                                   | <b>11.155.197</b>                                  | <b>221.432.919</b>                       | <b>30.204.986</b> | <b>4.568.168</b>   | <b>9.897.526</b>   | <b>1.151.440.026</b>     |

**CADRO 2.9: CONVENIOS INVESTIGACIÓN. GASTOS SEGUNDO a NATUREZA ECONÓMICA, Exercicio 2000**

| CENTRO:  | Material<br>Funxible | Axudas<br>Custo e<br>Locomoción | Infraestruct<br>Investigac. | Adquisicións<br>Libros e<br>Outras<br>Publicac. | Fotocopias       | Cursos,<br>Conferencias<br>e Inscripción<br>Congresos | Ateccións<br>Protocolar. | Moblaxe e<br>Equipa-<br>mento | Reparación<br>Material | Outros<br>Traballos e<br>Asistencias<br>Enc. ó Ext. | Adquisición<br>Programas<br>Informá-<br>ticos | Custos<br>Persoal<br>Contrat<br>Investig | Bolseiros          | Comunica-<br>cións | Cargos<br>Internos | Total<br>Paga-<br>mentos |
|--|----------------------|---------------------------------|-----------------------------|---|------------------|---|--------------------------|-------------------------------|------------------------|---|---|--|--------------------|--------------------|--------------------|--------------------------|
| <b><u>Facultades Universitarias</u></b>          |                      |                                 |                             |   |                  |   |                          |                               |                        |   |   |  |                    |                    |                    |                          |
| Facultade de Bioloxía                            | 15.976.195           | 13.781.587                      |                             | 378.926   | 748.240          | 277.911   | 22.000                   | 12.874.756                    | 458.491                | 6.655.460   |   | 29.820.951                               | 35.541.103         | 56.726             |                    | 116.592.346              |
| Facultade de Ciencias                            | 2.648.681            | 495.148                         |                             |   | 71.190           | 30.000  | 32.443                   | 930.979                       |                        |   |   | 2.605.936                                | 3.525.948          | 21.244             |                    | 10.361.569               |
| Facultade de Ciencias da Información             | 90.623               | 1.853.798                       |                             | 46.925  |                  | 183.257   | 422.236                  | 3.857.656                     |                        | 103.999   | 201.000                                       | 189.000                                  |                    | 17.181             |                    | 6.965.675                |
| Facultade de Ciencias Políticas                  | 453.375              | 2.542.492                       |                             | 12.000  | 82.198           | 339.399   | 222.610                  | 2.228.801                     | 37.770                 | 1.999.840   |   | 550.000                                  | 750.000            | 1.083.296          |                    | 10.301.781               |
| Facultade de Ciencias Económicas e Emprs.        | 530.003              | 8.683.302                       | 1.449.186                   | 396.770   | 263.379          | 106.546   | 399.318                  |                               |                        | 1.715.106   |   | 29.092.574                               | 2.980.000          | 256.092            | 340.000            | 46.212.276               |
| Facultade de Ciencias da Educación               | 266.858              | 849.572                         |                             | 16.500  | 51.472           |   |                          |                               |                        | 677.794   | 72.500  |  | 582.000            | 80.025             |                    | 2.596.721                |
| Segundo Ciclo Empresariais                       | 4.253                | 108.056                         |                             |   |                  | 62.090  |                          | 1.257.129                     |                        | 127.608   |   |  | 834.400            |                    |                    | 2.393.536                |
| Facultade de Dereito                             | 211.372              | 579.514                         |                             | 1.486.420                                       |                  | 1.200.000   |                          | 1.185.726                     |                        | 1.173.420   | 54.800  | 154.730                                  |                    | 6.000              |                    | 6.051.982                |
| Facultade de Farmacia                            | 29.263.667           | 9.452.021                       |                             | 1.065.594                                       | 405.363          | 1.905.568   | 889.766                  | 8.227.713                     | 970.832                | 4.778.500   | 25.143  | 29.696.274                               | 29.968.127         | 89.197             |                    | 116.737.765              |
| Facultade de Filoloxía                           |                      | 1.290.576                       |                             |   | 20.733           |   |                          |                               |                        | 237.805   |   |  | 4.228.979          |                    |                    | 5.778.093                |
| Facultade de Física                              | 1.089.725            | 2.947.917                       | 7.020.246                   | 105.611   | 34.833           | 585.688   | 259.532                  | 1.114.979                     |                        | 670.029   | 21.924  | 31.757.938                               | 11.892.168         |                    |                    | 57.500.590               |
| Facultade de Humanidades                         |                      | 1.704.850                       |                             |   |                  |   | 19.527                   | 350.705                       |                        |   |   |  |                    | 79.785             |                    | 4.446.247                |
| Facultade de Medicina e Odontoloxía              | 3.590.473            | 1.884.647                       |                             | 55.068  | 174.638          | 1.192.181   | 63.725                   | 4.183.406                     | 9.744                  | 5.189.759   |   | 29.692.032                               |                    |                    |                    | 46.035.673               |
| Facultade de Matemáticas                         | 182.040              | 3.101.444                       |                             | 108.717   |                  | 263.783   |                          | 887.546                       | 162.003                | 90.000  | 51.139  | 18.887.941                               |                    | 4.480              | 495.688            | 24.234.781               |
| Facultade de Psicoloxía                          | 2.913.332            | 6.202.196                       | 615.884                     | 57.433  | 129.372          | 693.248   | 732.433                  | 1.114.136                     | 60.908                 | 8.074.300   |   | 60.245.387                               | 5.307.333          | 759.037            |                    | 86.904.999               |
| Facultade de Química                             | 6.402.812            | 6.177.512                       |                             | 426.202   | 3.288.282        | 888.402   | 99.088                   | 10.782.617                    | 607.659                | 39.799.805  | 1.366.108                                     | 17.721                                   | 52.172.957         |                    |                    | 122.029.165              |
| Facultade de Veterinaria                         | 20.891.249           | 13.870.576                      | 265.340                     | 640.128   | 5.650            | 4.501.296   | 1.379.272                | 9.228.768                     | 1.631.837              | 6.951.353   | 1.084.829                                     | 42.007.621                               |                    | 86.131             |                    | 102.544.050              |
| Facultade de Xeografía e Historia                | 4.243.793            | 16.962.490                      |                             | 142.353   | 1.676.889        | 17.161  | 83.094                   | 4.940.923                     | 1.460.665              | 5.776.826   |   | 52.502.155                               | 3.662.480          | 840.637            |                    | 92.309.466               |
| <b>Subtotal</b>                                  | <b>88.758.451</b>    | <b>92.487.698</b>               | <b>9.350.656</b>            | <b>4.938.647</b>                                | <b>6.952.239</b> | <b>12.246.530</b>                                     | <b>4.625.044</b>         | <b>63.165.840</b>             | <b>5.399.909</b>       | <b>84.021.604</b>                                   | <b>2.877.443</b>                              | <b>333.740.619</b>                       | <b>147.216.516</b> | <b>3.379.831</b>   | <b>835.688</b>     | <b>859.996.715</b>       |
| <b><u>Escolas Técnicas Superiores</u></b>        |                      |                                 |                             |   |                  |   |                          |                               |                        |   |   |  |                    |                    |                    |                          |
| Escola Politécnica Superior                      | 4.956.740            | 10.265.379                      |                             | 274.733   | 32.836           | 2.275.010   | 190.344                  | 4.506.814                     | 95.001                 | 15.843.589  |   | 25.838.989                               |                    | 279.665            |                    | 64.559.100               |
| <b>Subtotal</b>                                  | <b>4.956.740</b>     | <b>10.265.379</b>               |                             | <b>274.733</b>                                  | <b>32.836</b>    | <b>2.275.010</b>                                      | <b>190.344</b>           | <b>4.506.814</b>              | <b>95.001</b>          | <b>15.843.589</b>                                   |   | <b>25.838.989</b>                        |                    | <b>279.665</b>     | <b>0</b>           | <b>64.559.100</b>        |
| <b><u>Escolas Universitarias</u></b>             |                      |                                 |                             |   |                  |   |                          |                               |                        |   |   |  |                    |                    |                    |                          |
| Escola Universitaria Profesorado EXB             | 1.954.919            | 1.518.695                       |                             | 48.690  | 645.250          | 3.879.536   | 9.022.418                | 224.463                       | 101.737                | 69.321  |   | 28.541.019                               |                    | 675.585            |                    | 46.681.633               |
| Escola Universitaria de Relacións Laborais       |                      | 166.800                         |                             |   |                  | 362.850   |                          |                               |                        |   |   |  |                    |                    |                    | 529.650                  |
| Escola Universitaria de Est. Empresariais        |                      | 205.008                         |                             |   |                  |   | 52.572                   |                               |                        |   |   | 2.029.051                                | 80.000             |                    |                    | 2.366.631                |
| <b>Subtotal</b>                                  | <b>1.954.919</b>     | <b>1.890.503</b>                |                             | <b>48.690</b>                                   | <b>645.250</b>   | <b>4.242.386</b>                                      | <b>9.074.990</b>         | <b>224.463</b>                | <b>101.737</b>         | <b>69.321</b>                                       |   | <b>30.570.070</b>                        | <b>80.000</b>      | <b>675.585</b>     | <b>0</b>           | <b>49.577.914</b>        |
| <b><u>Institutos Universitarios</u></b>          |                      |                                 |                             |   |                  |   |                          |                               |                        |   |   |  |                    |                    |                    |                          |
| Instituto de Ciencias da Educación               | 129.671              | 710.234                         |                             |   | 13.099           | 180.000   | 50.775                   | 357.779                       |                        | 574.240   |   | 3.391.250                                |                    |                    |                    | 5.407.048                |
| Inst. de Estudos e Desenv. de Galicia            |                      | 1.378.319                       |                             | 844.110   | 116.469          |   | 280.543                  |                               |                        | 1.757.478   |   | 3.757.926                                | 5.438.807          | 5.170              | 128.768            | 13.707.590               |
| Instituto da Lingua Galega                       | 1.080.725            |                                 |                             | 1.635.983                                       | 4.350            |   | 10.196                   | 1.958.921                     | 252.699                | 4.842.553   | 386.765                                       | 226.545                                  | 12.488.458         |                    |                    | 22.887.195               |
| Instituto de Cerámica                            | 2.397.546            | 3.572.047                       | 4.435.000                   | 412.571   |                  | 32.000  | 49.500                   | 1.408.012                     | 539.110                | 1.131.439   |   | 5.454.910                                | 219.778            | 79.242             |                    | 19.731.155               |
| Instituto de Medicina Legal                      | 13.760.343           | 2.630.457                       |                             | 1.222.475                                       | 261.596          | 85.693  | 10.000                   | 16.452.259                    | 66.664                 | 2.450.675   |   | 35.712.369                               |                    | 714.976            | 1.229.116          | 74.596.623               |
| Instituto de Análise Agroalimentaria             | 1.072.996            | 910.847                         | 129.700                     |   |                  |   |                          |                               |                        | 109.629   |   | 7.790.757                                |                    |                    |                    | 10.013.929               |
| Instituto Universitario de Investig. Tecnolóxica | 3.590.411            | 4.106.752                       | 28.832.732                  | 634.204   | 56.107           | 1.349.729   | 331.730                  | 24.404.852                    | 6.670                  | 44.933.631  | 2.148.873                                     | 77.867.375                               |                    | 1.393.753          |                    | 189.656.819              |
| Instituto de Acuicultura                         | 7.082.049            | 880.000                         |                             | 5.000   | 38.413           |   |                          | 920.899                       |                        | 354.064   |   | 15.656.683                               |                    | 33.074             |                    | 24.970.182               |
| Instituto de Ortopedia-banco Tecidos             |                      |                                 |                             |   |                  |   |                          |                               |                        |   |   | 3.110.286                                |                    |                    |                    | 3.110.286                |
| <b>Subtotal</b>                                  | <b>29.113.741</b>    | <b>14.188.656</b>               | <b>33.397.432</b>           | <b>4.754.343</b>                                | <b>490.034</b>   | <b>1.647.422</b>                                      | <b>732.744</b>           | <b>45.502.722</b>             | <b>865.143</b>         | <b>56.153.709</b>                                   | <b>2.535.638</b>                              | <b>152.968.101</b>                       | <b>18.147.043</b>  | <b>2.226.215</b>   | <b>1.357.884</b>   | <b>364.080.827</b>       |



| CENTRO:   | Material<br>Funxible | Axudas<br>Custo e<br>Locomoción | Infraestruct<br>Investigac. | Adquisicións<br>Libros e<br>Outras<br>Publicac. | Fotocopias       | Cursos,<br>Conferencias<br>e Inscripción<br>Congresos | Ateccións<br>Protocolar. | Mobla e<br>Equipam-<br>ento | Reparación<br>Material | Outros<br>Traballos e<br>Asistencia<br>Enc. ó Ext. | Adquisición<br>Programas<br>Informá-<br>ticos | Custos<br>Persoal<br>Contrat<br>Investig | Bolseiros          | Comunica-<br>cións | Cargos<br>Internos | Total<br>Paga-<br>mentos |
|---|----------------------|---------------------------------|-----------------------------|---|------------------|---|--------------------------|-----------------------------|------------------------|--|---|--|--------------------|--------------------|--------------------|--------------------------|
| <b><u>Servicios de Apoio a Docencia e á Invest.</u></b> |                      |                                 |                             |   |                  |   |                          |                             |                        |  |   |  |                    |                    |                    |                          |
| Arquivo Histórico                                       |                      |                                 |                             |   |                  |   |                          |                             |                        |  |   | 2.998.866                                |                    |                    |                    | 2.998.866                |
| Centro de Innovación e Transf. de Tecnol.               |                      | 230.498                         |                             |   |                  |   | 49.435                   | 332.049                     |                        | 4.442.623  |   | 26.024.586                               | 707.005            |                    |                    | 31.786.196               |
| Observatorio Astronómico                                | 60.000               | 2.329.510                       |                             |   | 125.470          |   |                          |                             |                        | 469.825  |   | 3.466.620                                |                    |                    |                    | 6.451.425                |
| Museo Luis Iglesias                                     |                      |                                 |                             |   |                  |   |                          |                             |                        |  |   | 952.837                                  | 806.867            |                    |                    | 1.759.704                |
| <b>Subtotal</b>   | <b>60.000</b>        | <b>2.560.008</b>                |                             |   | <b>125.470</b>   |   | <b>49.435</b>            | <b>332.049</b>              |                        | <b>4.912.448</b>                                   |   | <b>33.442.909</b>                        | <b>1.513.872</b>   |                    | <b>0</b>           | <b>42.996.191</b>        |
| <b><u>Servicios á Comunidade Universitaria</u></b>      |                      |                                 |                             |   |                  |   |                          |                             |                        |  |   |  |                    |                    |                    |                          |
| Centro de Documentación Europea                         | 55.090               |                                 | 13.690                      | 158.752   |                  |   | 49.500                   |                             |                        |  |   |  |                    |                    |                    | 277.032                  |
| <b>Subtotal</b>   | <b>55.090</b>        |                                 | <b>13.690</b>               | <b>158.752</b>                                  |                  |   | <b>49.500</b>            |                             |                        |  |   | <b>0</b>                                 |                    |                    | <b>0</b>           | <b>277.032</b>           |
| <b><u>Órganos de Goberno</u></b>                        |                      |                                 |                             |   |                  |   |                          |                             |                        |  |   |  |                    |                    |                    |                          |
| Vcr. de Xestión de Infraestructuras                     | 637.060              | 106.456                         |                             | 4.600   |                  |   |                          | 202.800                     |                        | 307.440  | 12.020  |  |                    |                    | 65.827             | 1.336.203                |
| Vicerrectorado Coordinación Campus Lugo                 | 165.322              | 672.297                         |                             |   | 47.032           | 44.585  | 30.725                   | 52.780                      | 2.500                  |  |   |  |                    | 161.336            |                    | 1.176.577                |
| Vcr. de Asuntos Económicos                              |                      |                                 |                             |   |                  |   |                          |                             |                        |  | 10.897.295                                    |  |                    |                    |                    | 10.897.295               |
| Vicerrectorado de Investigación                         |                      |                                 |                             |   |                  |   |                          |                             |                        |  |   | 1.703.475                                |                    |                    |                    | 1.703.475                |
| <b>Subtotal</b>   | <b>802.382</b>       | <b>778.753</b>                  |                             | <b>4.600</b>                                    | <b>47.032</b>    | <b>44.585</b>   | <b>30.725</b>            | <b>255.580</b>              | <b>2.500</b>           | <b>307.440</b>                                     | <b>10.909.315</b>                             | <b>1.703.475</b>                         |                    | <b>161.336</b>     | <b>65.827</b>      | <b>15.113.550</b>        |
| <b>TOTAIS:</b>  | <b>125.701.323</b>   | <b>122.170.997</b>              | <b>42.761.778</b>           | <b>10.179.765</b>                               | <b>8.292.861</b> | <b>20.455.933</b>                                     | <b>14.752.782</b>        | <b>113.987.468</b>          | <b>6.464.290</b>       | <b>161.308.111</b>                                 | <b>16.322.396</b>                             | <b>578.264.163</b>                       | <b>166.957.431</b> | <b>6.722.632</b>   | <b>2.259.399</b>   | <b>1.396.601.329</b>     |

**CADRO 2.10: INFRAESTRUCTURA DE INVESTIGACIÓN. GASTOS  
SEGUNDO A NATUREZA ECONÓMICA, Exercicio 2000**

| <b>Centro</b>   | <b>Infraestructura de<br/>Investigación</b> | <b>Gastos de<br/>Aduanas</b> | <b>Total</b>       |
|---|---|------------------------------|--------------------|
| <b><u>Facultades Universitarias</u></b>                 |   |                              |                    |
| Facultade de Xeografía e Historia                       | 281.540                                     |                              | 281.540            |
| Subtotal:   | <b>281.540</b>                              |                              | <b>281.540</b>     |
| <b><u>Servicios de Apoio á Docencia e á Invest.</u></b> |   |                              |                    |
| Biblioteca Xeral  |   | 59.884.360                   | 59.884.360         |
| Subtotal:   |   | <b>59.884.360</b>            | <b>59.884.360</b>  |
| <b><u>Órganos de Goberno</u></b>                        |   |                              |                    |
| Vicerrectorado de Investigación                         | 338.187.436                                 |                              | 338.187.436        |
| Subtotal:   | <b>338.187.436</b>                          |                              | <b>338.187.436</b> |
| <b>TOTAIS</b>   | <b>338.468.976</b>                          | <b>59.884.360</b>            | <b>398.353.336</b> |

**CADRO 2.11: CAPÍTULO II. GASTOS SEGUNDO A NATUREZA ECONÓMICA, Exercicio 2000**

| Centro:                                       | Repar. e Mantemto. Edifícios | Repar. e Mantemto. Maquinaria | Repar. e Mantemto. Mobiliario e Equipmto. | Material de Oficina | Submis- tros       | Comuni- cacións   | Trans- portes    | Atencións Protocol. e Repres. | Prácticas de Campo | Traballos realiza- dos por Empresas e Profesion. | Confere- ncias     | Extensión Univ.  | Axudas de Custo e Locomoc. | Tribunais Concursos Prazas Docentes | Outros Gastos Capitulo II | Total Pagamentos     | Credito Definitivo   | Crédito Disp. Fin Exercicio | Por- centaxe   |
|---|------------------------------|-------------------------------|---|---------------------|--------------------|-------------------|------------------|-------------------------------|--------------------|--|--------------------|------------------|----------------------------|-------------------------------------|---------------------------|----------------------|----------------------|-----------------------------|----------------|
| <b>Facultades Universitarias</b>              |                              |                               |   |                     |                    |                   |                  |                               |                    |  |                    |                  |                            |                                     |                           |                      |                      |                             |                |
| Facultade de Bioloxía                         | 2.479.037                    | 2.541.574                     | 1.130.278                                 | 6.669.164           | 25.028.887         | 4.841.343         | 1.534            | 207.014                       | 3.574.117          | 142.308  | 107.333            |                  | 4.207.535                  | 1.007.956                           | 256.348                   | 52.194.428           | 59.480.014           | 7.285.586                   | 87,75%         |
| Facultade de Ciencias                         | 2.478.711                    | 764.819                       | 1.075.701                                 | 3.025.773           | 18.641.140         | 1.979.440         | 72.368           | 336.812                       | 546.266            |  | 1.449.539          |                  | 2.042.969                  | 646.759                             | 16.500                    | 33.076.797           | 35.228.044           | 2.151.247                   | 93,89%         |
| Facultade de Ciencias da Información          | 1.644.052                    | 817.098                       | 179.958                                   | 2.730.308           | 5.140.460          | 1.657.761         | 14.152           | 209.157                       |                    |  | 8.090.449          | 177.768          | 331.568                    |                                     | 11.000                    | 21.003.731           | 27.231.342           | 6.227.611                   | 77,13%         |
| Facultade de Ciencias Políticas               | 1.403.778                    | 1.308.940                     | 801.432                                   | 2.310.251           | 7.853.083          | 770.028           | 101.231          | 404.270                       | 66.340             |  | 1.631.115          | 92.553           | 1.812.210                  | 146.612                             | 190.340                   | 18.892.183           | 22.011.792           | 3.119.609                   | 85,83%         |
| Facultade de CC Económicas e Emprs            | 3.233.668                    | 1.725.016                     | 432.752                                   | 8.441.034           | 11.612.155         | 6.188.218         | 19.271           | 359.672                       |                    | 1.097.893  | 112.106.431        | 984.294          | 2.935.605                  | 579.830                             | 41.277                    | 149.757.116          | 206.925.735          | 57.168.619                  | 72,37%         |
| Facultade de Ciencias da Educación            | 3.663.213                    | 901.593                       | 94.417                                    | 5.467.155           | 11.078.427         | 4.181.274         | 317.735          | 455.412                       | 552.894            | 43.818.625                                       | 144.801            | 3.078.620        | 916.325                    | 33.000                              | 74.703.491                | 106.767.985          | 32.064.494           | 69,97%                      |                |
| Segundo Ciclo Empresariais                    |                              |                               |   | 710.370             |                    | 372.570           | 971              | 152.463                       |                    |  | 10.394.196         |                  | 179.120                    | 73.306                              | 24.601                    | 11.907.597           | 15.147.689           | 3.240.092                   | 78,61%         |
| Facultade de Dereito                          | 3.117.606                    | 1.375.664                     | 71.572                                    | 6.455.278           | 10.553.149         | 4.324.649         |                  | 671.829                       |                    | 170.752  | 40.407.188         |                  | 3.681.146                  | 183.265                             | 26.885                    | 71.038.983           | 95.352.445           | 24.313.462                  | 74,50%         |
| Facultade de Farmacia                         | 4.114.357                    | 1.295.845                     | 429.924                                   | 6.204.231           | 30.680.457         | 8.390.063         |                  | 306.341                       | 346.674            | 697.337  | 13.795.588         | 74.579           | 5.953.396                  | 476.492                             | 24.750                    | 72.790.034           | 82.767.435           | 9.977.401                   | 87,95%         |
| Facultade de Filoloxía                        | 4.079.847                    | 1.571.790                     | 1.306.103                                 | 7.037.921           | 10.639.743         | 5.244.624         | 89.642           | 503.041                       |                    |  | 10.465.477         | 268.978          | 5.900.366                  | 835.892                             | 27.967                    | 47.971.391           | 53.001.636           | 5.030.245                   | 90,51%         |
| Facultade de Filosofía                        | 216.667                      | 894.508                       | 125.538                                   | 3.522.024           | 10.992.662         | 1.454.593         |                  | 20.544                        |                    | 58.960   |                    |                  | 419.950                    | 73.306                              | 16.500                    | 17.795.252           | 19.954.131           | 2.158.879                   | 89,18%         |
| Facultade de Física                           | 1.743.958                    | 448.300                       |   | 5.982.985           | 13.588.875         | 6.332.306         |                  | 399.193                       | 16.500             |  | 3.218.921          | 116.000          | 5.852.409                  | 985.810                             | 50.341                    | 38.735.598           | 41.843.887           | 3.108.289                   | 92,57%         |
| Facultade de Humanidades                      |                              |                               |   | 1.510.524           | 33.106             | 1.772.234         | 16.359           | 566.665                       | 171.474            |  | 576.829            |                  | 1.293.439                  | 498.888                             | 16.500                    | 6.456.018            | 6.631.129            | 175.111                     | 97,36%         |
| Facultade de Medicina e Odontoloxía           | 4.926.602                    | 3.931.335                     | 2.993.580                                 | 11.484.271          | 54.305.248         | 7.704.177         | 1.796.472        | 776.260                       |                    | 96.756   | 81.147.484         | 19.901           | 5.496.925                  | 678.079                             | 37.442                    | 175.394.532          | 235.908.341          | 60.513.809                  | 74,35%         |
| Facultade de Matemáticas                      | 2.483.920                    | 774.609                       | 592.000                                   | 3.850.079           | 7.567.877          | 2.516.422         |                  | 612.776                       | 123.841            |  | 30.488             | 680.869          | 1.581.718                  | 329.877                             | 16.500                    | 21.160.976           | 22.770.794           | 1.609.818                   | 92,93%         |
| Facultade de Psicoloxía                       | 1.639.811                    |                               | 97.708                                    | 3.612.121           | 784.546            | 4.950.202         | 10.870           | 629.115                       | 1.306.324          | 791.960  | 39.592.533         |                  | 3.339.860                  | 703.534                             | 397.494                   | 57.856.078           | 92.001.656           | 34.145.578                  | 62,89%         |
| Facultade de Química                          | 3.680.889                    | 544.032                       | 1.543.385                                 | 7.843.891           | 25.902.339         | 5.000.321         | 228.337          | 609.403                       | 392.690            |  | 11.042.793         |                  | 4.803.020                  | 513.142                             | 16.500                    | 62.120.742           | 79.514.081           | 17.393.339                  | 78,13%         |
| Facultade de Veterinaria                      | 5.399.632                    | 4.976.356                     | 509.259                                   | 3.734.722           | 43.234.698         | 5.746.205         | 789.352          | 227.279                       | 851.720            |  | 2.769.571          |                  | 3.498.508                  | 458.164                             | 417.621                   | 72.613.087           | 81.595.809           | 8.982.722                   | 88,99%         |
| Facultade de Xeografía e Historia             | 2.871.934                    | 765.154                       | 319.929                                   | 3.113.047           | 11.095.550         | 4.480.361         | 24.625           | 232.686                       | 1.981.650          |  | 6.022.600          | 300.274          | 4.245.110                  | 934.653                             | 16.500                    | 36.404.073           | 39.213.855           | 2.809.782                   | 92,83%         |
| <b>Subtotal</b>                               | <b>49.177.682</b>            | <b>24.636.633</b>             | <b>11.703.536</b>                         | <b>93.705.149</b>   | <b>298.732.402</b> | <b>77.906.791</b> | <b>3.165.184</b> | <b>7.542.255</b>              | <b>9.833.008</b>   | <b>3.608.860</b>                                 | <b>386.667.160</b> | <b>2.860.017</b> | <b>60.653.474</b>          | <b>10.041.890</b>                   | <b>1.638.066</b>          | <b>1.041.872.107</b> | <b>1.323.347.800</b> | <b>281.475.693</b>          | <b>78,73%</b>  |
| <b>Escolas Técnicas Superiores</b>            |                              |                               |   |                     |                    |                   |                  |                               |                    |  |                    |                  |                            |                                     |                           |                      |                      |                             |                |
| Escola Politécnica Superior                   | 4.491.690                    | 1.335.158                     | 1.090.059                                 | 10.268.902          | 36.876.588         | 6.261.998         | 1.776            | 933.505                       | 3.109.687          | 656.483  | 11.919.485         |                  | 3.549.496                  | 1.154.568                           | 519.219                   | 82.168.614           | 90.201.248           | 8.032.634                   | 91,09%         |
| <b>Subtotal</b>                               | <b>4.491.690</b>             | <b>1.335.158</b>              | <b>1.090.059</b>                          | <b>10.268.902</b>   | <b>36.876.588</b>  | <b>6.261.998</b>  | <b>1.776</b>     | <b>933.505</b>                | <b>3.109.687</b>   | <b>656.483</b>                                   | <b>11.919.485</b>  |                  | <b>3.549.496</b>           | <b>1.154.568</b>                    | <b>519.219</b>            | <b>82.168.614</b>    | <b>90.201.248</b>    | <b>8.032.634</b>            | <b>91,09%</b>  |
| <b>Escolas Universitarias</b>                 |                              |                               |   |                     |                    |                   |                  |                               |                    |  |                    |                  |                            |                                     |                           |                      |                      |                             |                |
| Escola Universitaria Profesorado EXB          | 1.921.550                    |                               | 152.633                                   | 2.062.479           | 3.884.980          | 1.420.163         | 199.809          | 95.167                        | 552.590            |  | 6.061.729          |                  | 345.488                    | 109.959                             | 8.250                     | 16.814.797           | 17.098.119           | 283.322                     | 98,34%         |
| Escola Universitaria de Relacións Laborais    | 1.176.694                    |                               | 186.964                                   | 1.399.608           | 20.496             | 584.810           | 116.971          | 526.277                       |                    |  | 6.059.893          | 99.690           | 343.881                    | 36.653                              | 162.273                   | 10.714.210           | 11.243.809           | 529.599                     | 95,29%         |
| Escola Universitaria de Empresariais          | 2.004.475                    | 1.307.801                     | 47.760                                    | 1.641.897           | 6.118.769          | 1.252.205         | 3.065            | 80.000                        |                    |  | 1.331.169          |                  | 328.982                    | 73.306                              | 116.500                   | 14.305.929           | 15.410.547           | 1.104.618                   | 92,83%         |
| Escola Universitaria de Enfermería            | 870.176                      | 1.785.934                     | 500.944                                   | 3.172.836           | 2.745.433          | 878.515           | 29.780           | 503.659                       |                    | 61.778   | 15.239.348         |                  | 414.030                    |                                     | 416.364                   | 26.618.797           | 48.076.632           | 21.457.835                  | 55,37%         |
| Escola Universitaria de Óptica                | 1.195.543                    | 358.055                       |   | 1.352.251           | 5.924.818          | 1.022.338         | 14.208           | 99.225                        | 100.000            |  | 2.748.168          | 96.480           | 583.794                    | 146.612                             | 16.500                    | 13.657.992           | 14.111.570           | 453.578                     | 96,79%         |
| <b>Subtotal</b>                               | <b>7.168.438</b>             | <b>3.451.790</b>              | <b>888.301</b>                            | <b>9.629.071</b>    | <b>18.694.496</b>  | <b>5.158.031</b>  | <b>363.833</b>   | <b>1.304.328</b>              | <b>652.590</b>     | <b>61.778</b>                                    | <b>31.440.307</b>  | <b>196.170</b>   | <b>2.016.175</b>           | <b>366.530</b>                      | <b>719.887</b>            | <b>82.111.725</b>    | <b>105.940.677</b>   | <b>23.828.952</b>           | <b>77,51%</b>  |
| <b>Outros Centros Docentes</b>                |                              |                               |   |                     |                    |                   |                  |                               |                    |  |                    |                  |                            |                                     |                           |                      |                      |                             |                |
| Centro de Postgrao, 3º Ciclo e Form. Continua |                              |                               | 20.474                                    | 1.064.121           | 159.433            | 86.779            |                  | 90.450                        |                    |  |                    |                  | 331.521                    |                                     | 5.006.311                 | 6.759.089            | 6.759.089            |                             | 100,00%        |
| <b>Subtotal</b>                               |                              |                               | <b>20.474</b>                             | <b>1.064.121</b>    | <b>159.433</b>     | <b>86.779</b>     |                  | <b>90.450</b>                 |                    |  |                    |                  | <b>331.521</b>             |                                     | <b>5.006.311</b>          | <b>6.759.089</b>     | <b>6.759.089</b>     | <b>0</b>                    | <b>100,00%</b> |

| <u>Centro:</u>   | Repar. e Mantemto. Edifícios | Repar. e Mantemto Maquinaria | Repar. e Mantemto. Mobiliario e Equipmto. | Material de Oficina | Submi-nistros     | Comuni-cacións   | Trans-portes     | Atencións Protocol. e Repres. | Prácticas de Campo | Traballos realiza-dos por Empresas e Profesion. | Confe-rencias     | Extensión Univ.   | Axudas de Custo e Locomoc. | Tribunais Concursos Prazas Docentes | Outros Gastos Capitulo II | Total Pagamentos   | Credito Definitivo | Crédito Disp. Fin Exercicio | Por-cen-taxe  |
|--|------------------------------|------------------------------|---|---------------------|-------------------|------------------|------------------|-------------------------------|--------------------|---|-------------------|-------------------|----------------------------|-------------------------------------|---------------------------|--------------------|--------------------|-----------------------------|---------------|
| <b>Institutos Universitarios</b>                       |                              |                              |   |                     |                   |                  |                  |                               |                    |   |                   |                   |                            |                                     |                           |                    |                    |                             |               |
| Instituto de Ciencias da Educación                     | 149.582                      |                              |   | 2.825.736           | 7.400             | 942.770          | 81.775           |                               |                    |   | 53.542.782        |                   |                            |                                     |                           | 57.550.045         | 112.825.856        | 55.275.811                  | 51,01%        |
| Inst. de Estudos e Desenv. de Galicia                  | 37.261                       |                              |   | 369.824             | 8.124             | 135.011          |                  |                               |                    |   |                   |                   | 12.426                     |                                     |                           | 562.646            | 625.403            | 62.757                      | 89,97%        |
| Instituto de Idiomas                                   |                              |                              | 12.200                                    | 1.417.431           | 40.185            | 231.803          | 20.880           | 29.355                        |                    |   | 1.657.683         |                   | 83.272                     |                                     | 2.923                     | 3.495.732          | 4.572.049          | 1.076.317                   | 76,46%        |
| Instituto da Lingua Galega                             | 66.468                       |                              |   | 206.795             | 1.225.843         | 292.772          |                  |                               |                    |   |                   |                   |                            |                                     |                           | 1.791.878          | 3.271.430          | 1.479.552                   | 54,77%        |
| Instituto de Criminoloxía                              |                              |                              | 7.700                                     | 877.889             |                   | 4.583            |                  | 24.075                        |                    |   | 5.670.075         |                   |                            |                                     |                           | 6.584.322          | 6.584.322          | 0                           | 100,00%       |
| Instituto de Cerámica                                  |                              |                              |   |                     | 787.213           | 574.795          |                  |                               |                    |   |                   |                   |                            |                                     |                           | 1.362.008          | 1.500.000          | 137.992                     | 90,80%        |
| Instituto de Medicina Legal                            |                              |                              |   | 494.513             |                   |                  |                  |                               |                    |   | 3.660.168         |                   |                            |                                     |                           | 4.154.681          | 5.809.965          | 1.655.284                   | 71,51%        |
| Instituto de Análise Agroalimentaria                   | 544.545                      |                              |   | 167.742             | 25.412            |                  |                  |                               |                    |   |                   |                   |                            |                                     |                           | 737.699            | 750.000            | 12.301                      | 98,36%        |
| Instituto de Ciencias Neurolóxicas                     |                              |                              |   | 41.996              | 576.382           |                  |                  |                               |                    |   |                   |                   | 306.479                    |                                     |                           | 924.857            | 1.263.696          | 338.839                     | 73,19%        |
| Instituto de Dereito Industrial                        |                              |                              |   | 222.393             | 7.420             |                  | 52.005           | 48.375                        |                    | 45.732  |                   |                   |                            |                                     |                           | 375.925            | 1.780.491          | 1.404.566                   | 21,11%        |
| Instituto Universitario de Investig. Tecnolóxica       | 294.244                      |                              |   | 13.753              |                   |                  |                  |                               |                    |   |                   |                   |                            |                                     |                           | 307.997            | 500.000            | 192.003                     | 61,60%        |
| Instituto de Matemáticas                               |                              |                              |   | 127.505             |                   |                  |                  |                               |                    |   |                   |                   | 170.294                    |                                     |                           | 297.799            | 300.000            | 2.201                       | 99,27%        |
| Instituto de Acuicultura                               |                              |                              |   | 458.468             |                   |                  |                  |                               |                    |   |                   |                   | 177.270                    |                                     |                           | 635.738            | 677.270            | 41.532                      | 93,87%        |
| Instituto de Farmacia Industrial                       |                              |                              |   | 397.253             |                   |                  |                  |                               |                    |   |                   |                   |                            |                                     |                           | 397.253            | 500.000            | 102.747                     | 79,45%        |
| Instituto de Ortopedia-banco Tecidos                   |                              |                              |   | 37.541              |                   |                  |                  |                               |                    |   |                   |                   |                            |                                     |                           | 37.541             | 300.000            | 262.459                     | 12,51%        |
| <b>Subtotal</b>  | <b>1.092.100</b>             |                              | <b>19.900</b>                             | <b>7.658.839</b>    | <b>2.677.979</b>  | <b>2.181.734</b> | <b>154.660</b>   | <b>101.805</b>                |                    | <b>45.732</b>                                   | <b>64.530.708</b> |                   | <b>749.741</b>             |                                     | <b>2.923</b>              | <b>79.216.121</b>  | <b>141.260.482</b> | <b>62.044.361</b>           | <b>56,08%</b> |
| <b>Escolas Profesionais</b>                            |                              |                              |   |                     |                   |                  |                  |                               |                    |   |                   |                   |                            |                                     |                           |                    |                    |                             |               |
| Escola Práctica Xurídica                               |                              |                              |   | 1.694.596           |                   | 675.371          |                  | 30.000                        |                    |   | 21.282.742        |                   | 8.174                      |                                     |                           | 23.690.883         | 25.291.883         | 1.601.000                   | 93,67%        |
| <b>Subtotal</b>  |                              |                              |   | <b>1.694.596</b>    |                   | <b>675.371</b>   |                  | <b>30.000</b>                 |                    |   | <b>21.282.742</b> |                   | <b>8.174</b>               |                                     | <b>0</b>                  | <b>23.690.883</b>  | <b>25.291.883</b>  | <b>1.601.000</b>            | <b>93,67%</b> |
| <b>Servicios de Apoio a Docencia e a Investigación</b> |                              |                              |   |                     |                   |                  |                  |                               |                    |   |                   |                   |                            |                                     |                           |                    |                    |                             |               |
| Biblioteca Xeral                                       | 1.345.932                    | 880.316                      | 138.059                                   | 16.858.277          | 18.325.770        | 2.252.357        | 782.764          | 24.475                        |                    | 8.990   |                   |                   | 505.315                    |                                     | 1.703.330                 | 42.825.585         | 43.893.838         | 1.068.253                   | 97,57%        |
| Biblioteca Intercentros Campus Lugo                    |                              |                              |   | 3.140.115           |                   |                  |                  |                               |                    |   |                   |                   |                            |                                     |                           | 3.140.115          | 3.141.095          | 980                         | 99,97%        |
| Arquivo Histórico                                      |                              | 1.824.344                    | 1.192.466                                 | 1.234.548           | 2.865.531         | 55.540           | 485.806          | 496.723                       |                    | 396.919   |                   |                   | 20.298                     |                                     |                           | 8.572.175          | 8.572.175          | 0                           | 100,00%       |
| Servicio de Medios Audiovisuais                        |                              | 86.720                       | 478.266                                   | 158.629             | 7.040.849         | 256.365          | 139.050          |                               |                    | 5.346.737                                       | 478.111           |                   | 43.642                     |                                     | 178.363                   | 14.206.732         | 14.432.159         | 225.427                     | 98,44%        |
| Servicio de Publicacións                               |                              |                              | 75.481                                    | 22.381.632          | 46.635            | 1.718.564        | 699.333          | 201.642                       |                    | 3.145.092                                       |                   |                   | 443.398                    |                                     | 664.899                   | 29.376.676         | 30.926.855         | 1.550.179                   | 94,99%        |
| Observatorio Astronómico                               | 79.000                       |                              |   | 196.230             | 934.749           | 46.909           |                  |                               |                    |   |                   |                   | 45.300                     |                                     |                           | 1.302.188          | 1.333.000          | 30.812                      | 97,69%        |
| Servicio de Traducción                                 |                              |                              |   | 117.747             |                   |                  |                  |                               |                    |   |                   |                   |                            |                                     |                           | 117.747            | 1.177.747          | 0                           | 100,00%       |
| Museo Luis Iglesias                                    |                              |                              |   | 224.337             | 100.381           |                  |                  |                               |                    |   |                   |                   | 24.520                     |                                     |                           | 349.238            | 350.000            | 762                         | 99,78%        |
| <b>Subtotal</b>  | <b>1.424.932</b>             | <b>2.791.380</b>             | <b>1.884.272</b>                          | <b>44.311.515</b>   | <b>29.313.915</b> | <b>4.329.735</b> | <b>2.106.953</b> | <b>722.840</b>                |                    | <b>8.897.738</b>                                | <b>478.111</b>    |                   | <b>1.082.473</b>           |                                     | <b>2.546.592</b>          | <b>99.890.456</b>  | <b>102.766.869</b> | <b>2.876.413</b>            | <b>97,20%</b> |
| <b>Servicios á Comunidade Universitaria</b>            |                              |                              |   |                     |                   |                  |                  |                               |                    |   |                   |                   |                            |                                     |                           |                    |                    |                             |               |
| Imprenta Universitaria                                 |                              | 104.262                      |   | 127.721.319         | 2.383.534         |                  | 1.127.001        |                               |                    |   |                   |                   |                            |                                     |                           | 131.336.116        | 134.648.445        | 3.312.329                   | 97,54%        |
| Servicios Informáticos                                 | 5.800                        | 668.032                      | 5.817.218                                 | 21.122.120          | 110.664           | 146.474          | 18.642           |                               |                    |   | 250.000           |                   | 1.427.391                  |                                     |                           | 29.566.341         | 29.568.441         | 2.100                       | 99,99%        |
| Centro de Documentación Europea                        |                              |                              | 30.162                                    | 2.117.694           |                   | 125.222          |                  | 10.585                        |                    |   |                   |                   | 42.846                     |                                     |                           | 2.326.509          | 2.332.970          | 6.461                       | 99,72%        |
| Oficina de Arquitectura e Urbanismo                    | 27.492.468                   |                              |   |                     |                   |                  |                  |                               |                    |   |                   |                   |                            |                                     |                           | 27.492.468         | 27.552.253         | 59.785                      | 99,78%        |
| Oficina de Xestión de Infraestruturas                  | 53.594.928                   |                              |   |                     |                   |                  |                  |                               |                    |   |                   |                   |                            |                                     |                           | 53.594.928         | 53.594.928         | 0                           | 100,00%       |
| Escola Infantil Bregán                                 | 182.960                      | 39.734                       | 330.335                                   | 219.576             | 4.520.623         | 59.867           | 218.280          |                               |                    |   | 637.000           |                   |                            |                                     |                           | 6.208.375          | 7.567.450          | 1.359.075                   | 82,04%        |
| Servicio de Deportes                                   | 4.443.745                    | 866.233                      | 149.651                                   |                     | 12.180.718        | 20.307           |                  |                               |                    |   |                   | 50.614.005        | 325.620                    |                                     | 569.799                   | 69.170.078         | 69.875.636         | 705.558                     | 98,99%        |
| Servicio de Comunicacións                              |                              | 5.748.940                    | 9.157.394                                 | 4.127.119           | 648.704           | 301.206          |                  |                               |                    |   |                   |                   | 850.318                    |                                     |                           | 20.833.681         | 20.842.427         | 8.746                       | 99,96%        |
| Aula de Informática de Santiago                        |                              |                              |   |                     |                   |                  |                  |                               |                    |   |                   |                   | 18.042.565                 |                                     |                           | 22.730.717         | 4.688.152          | 79.38%                      |               |
| Aula de Informática de Lugo                            |                              |                              |   |                     |                   |                  |                  |                               |                    |   |                   |                   | 2.795.791                  |                                     |                           | 2.795.791          | 4.701.667          | 1.905.876                   | 59,46%        |
| Servicio de Normalización Lingüística                  |                              |                              | 43.065                                    | 692.932             |                   |                  |                  | 53.500                        |                    |   |                   |                   | 1.748.277                  |                                     |                           | 4.992.287          | 6.225.397          | 1.233.110                   | 80,19%        |
| Valedor da Comunidade Universitaria                    |                              |                              |   | 400.340             |                   | 13.142           |                  | 511.259                       |                    |   |                   |                   | 206.449                    |                                     |                           | 1.131.190          | 1.300.000          | 168.810                     | 87,01%        |
| <b>Subtotal</b>  | <b>85.719.901</b>            | <b>7.427.201</b>             | <b>15.527.825</b>                         | <b>156.401.100</b>  | <b>19.844.243</b> | <b>666.218</b>   | <b>1.363.923</b> | <b>575.344</b>                |                    |   | <b>23.473.633</b> | <b>50.614.005</b> | <b>3.327.638</b>           |                                     | <b>2.549.298</b>          | <b>367.490.329</b> | <b>380.940.331</b> | <b>13.450.002</b>           | <b>96,47%</b> |

| <u>Centro:</u>                               | Repar. e Mantemto. Edifícios | Repar. e Mantemto Maquinaria | Repar. e Mantemto. Mobiliario e Equipmto. | Material de Oficina | Submi-nistros      | Comuni-cacións     | Trans-portes      | Atencións Protocol. e Repres. | Prácticas de Campo | Traballos realiza-dos por Empresas e Profesion. | Confe-rencias      | Extensión Univ.    | Axudas de Custo e Locomoc. | Tribunais Concursos Prazas Docentes | Outros Gastos Capitulo II | Total Pagamentos     | Credito Definitivo   | Crédito Disp. Fin Exercicio | Por-cen-taxe  |
|--|------------------------------|------------------------------|---|---------------------|--------------------|--------------------|-------------------|-------------------------------|--------------------|---|--------------------|--------------------|----------------------------|-------------------------------------|---------------------------|----------------------|----------------------|-----------------------------|---------------|
| <b>Sistema Universitario de Residencias</b>  |                              |                              |   |                     |                    |                    |                   |                               |                    |   |                    |                    |                            |                                     |                           |                      |                      |                             |               |
| Sistema de Residencias Integrado             | 10.398.958                   | 5.967.111                    | 1.199.672                                 |                     | 5.777.770          |                    |                   |                               |                    | 18.047.072                                      |                    |                    |                            |                                     | 942.916                   | 42.333.499           | 42.333.499           | 0                           | 100,00%       |
| Colexio Maior Fonseca                        | 268.957                      | 357.237                      | 150.496                                   | 699.816             | 11.914.183         | 120.828            | 1.735             |                               |                    | 702.850   |                    | 186.411            |                            |                                     | 15.750                    | 14.418.263           | 15.083.706           | 665.443                     | 95,59%        |
| Colexio Maior Rodríguez Cadarso              | 1.193.922                    |                              | 93.366                                    | 812.182             | 2.323.371          | 40.574             | 7.625             |                               |                    | 379.799   |                    | 256.458            | 12.260                     |                                     | 12.300                    | 5.131.857            | 5.188.319            | 56.462                      | 98,91%        |
| Colexio Maior San Clemente                   | 1.129.841                    |                              | 583.518                                   | 386.961             | 1.826.790          | 788.658            | 106.720           |                               |                    | 493.519   |                    | 237.801            |                            |                                     | 12.300                    | 5.566.108            | 5.568.244            | 2.136                       | 99,96%        |
| Residencia Universitaria Burgo das Nacións   | 2.462.076                    | 1.158.746                    | 603.584                                   | 1.134.284           | 20.519.554         | 339.778            |                   | 212.931                       |                    | 390.640   |                    | 157.595            |                            |                                     |                           | 26.979.188           | 26.987.949           | 8.761                       | 99,97%        |
| Residencia Universitaria Monte da Condosa    | 2.030.979                    | 3.388.043                    | 1.476.234                                 | 742.454             | 11.699.014         | 356.840            |                   | 34.425                        |                    | 476.946   | 244.291            | 1.441.269          | 26.671                     |                                     |                           | 21.917.166           | 29.145.271           | 7.228.105                   | 75,20%        |
| Residencia Universitaria Xesús de Bal e Gai  | 1.420.408                    | 755.766                      | 221.336                                   | 196.319             | 3.658.633          | 208.897            |                   | 274.799                       |                    | 419.932   | 71.366             |                    | 134.231                    |                                     |                           | 7.361.687            | 7.361.687            | 0                           | 100,00%       |
| Resid. Univ Jimena Y Elisa Fdez. de La Vega  |                              |                              | 100.204                                   | 1.035.188           | 66.591             | 2.575              |                   |                               |                    |   |                    | 943.780            | 268.848                    |                                     |                           | 2.417.186            | 2.417.186            | 0                           | 100,00%       |
| <b>Subtotal</b>                              | <b>18.905.141</b>            | <b>11.626.903</b>            | <b>4.428.410</b>                          | <b>5.007.204</b>    | <b>57.785.906</b>  | <b>1.858.150</b>   | <b>116.080</b>    | <b>522.155</b>                |                    | <b>20.910.758</b>                               | <b>315.657</b>     | <b>3.223.314</b>   | <b>442.010</b>             |                                     | <b>983.266</b>            | <b>126.124.954</b>   | <b>134.085.861</b>   | <b>7.960.907</b>            | <b>94,06%</b> |
| <b>Órganos de Goberno</b>                    |                              |                              |   |                     |                    |                    |                   |                               |                    |   |                    |                    |                            |                                     |                           |                      |                      |                             |               |
| Oficina Rector                               |                              |                              |   | 2.359.942           | 996.535            | 214.287            | 671.223           | 17.636.924                    |                    | 784.450   |                    |                    | 3.939.418                  |                                     |                           | 26.602.779           | 26.700.000           | 97.221                      | 99,64%        |
| Vcr. de Xestión de Infraestruturas           |                              |                              | 31.310                                    | 1.238.777           | 161.238            | 110.752            | 110.766           | 396.036                       |                    | 12.054.427                                      | 1.420.550          | 739.356            | 1.808.183                  |                                     | 1.108.961                 | 19.207.356           | 32.045.066           | 12.837.710                  | 59,94%        |
| Vicerrectorado Coordinación Campus Lugo      |                              | 72.072                       | 26.400                                    | 1.348.198           | 567.732            | 1.948.843          | 48.657            | 1.221.954                     |                    | 686.075   | 689.634            |                    | 1.310.168                  |                                     | 1.115.518                 | 9.035.251            | 9.051.254            | 16.003                      | 99,82%        |
| Vcr. Ordenación Académica e Titulacións      |                              |                              | 1.107.979                                 | 1.107.979           |                    | 217.873            | 155.723           | 1.342.946                     |                    | 3.897.900                                       | 5.245.237          |                    | 2.004.909                  |                                     | 7.735.016                 | 21.707.583           | 44.658.421           | 22.950.838                  | 48,61%        |
| Vcr. de Profesorado                          |                              |                              | 57.362                                    | 1.157.727           |                    | 23.712             | 27.312            | 90.824                        |                    | 125.860   | 429.700            |                    | 270.487                    |                                     | 3.966.312                 | 6.149.296            | 6.149.296            | 0                           | 100,00%       |
| Vcr de Extensión Cultural e Servs. Á C.Univ. |                              |                              | 46.400                                    | 891.662             |                    | 395.367            | 81.099            | 582.594                       |                    |   | 122.144.456        | 69.979.653         | 500.918                    |                                     | 1.322.263                 | 195.944.412          | 238.209.868          | 42.265.456                  | 82,26%        |
| Vcr de Estudiantes                           |                              |                              | 5.800                                     | 1.753.094           |                    | 761.694            | 27.318            | 482.001                       |                    |   |                    | 14.330.343         | 890.112                    |                                     |                           | 18.250.362           | 19.409.279           | 1.158.917                   | 94,03%        |
| Vcr. de Asuntos Económicos                   |                              |                              |   | 197.280             |                    | 107.727            | 52.195            | 516.858                       |                    |   |                    |                    | 1.969.242                  |                                     |                           | 3.199.615            | 8.022.805            | 4.823.190                   | 39,88%        |
| Vicerrectorado de Investigación              |                              |                              | 58.003.478                                | 1.821.177           |                    | 204.009            |                   | 1.135.262                     |                    |   |                    |                    | 1.425.100                  |                                     |                           | 65.125.757           | 65.212.462           | 86.705                      | 99,87%        |
| Vicerrectorado de Relacións Exteriores       |                              |                              |   | 1.595.082           |                    | 282.944            |                   | 5.909.905                     |                    |   |                    |                    | 694.520                    |                                     |                           | 25.836.302           | 28.913.000           | 3.076.698                   | 89,36%        |
| Secretaría Xeral                             |                              |                              | 43.256                                    | 5.248.925           | 58.885             | 156.855            | 50.638            | 1.583.580                     |                    | 29.000  |                    |                    | 108.180                    |                                     | 16.240                    | 7.295.559            | 7.295.559            | 0                           | 100,00%       |
| Consello Social                              | 8.120                        |                              | 17.400                                    | 3.597.626           | 1.401.910          | 185                | 52.480            | 748.393                       |                    | 9.690.954                                       | 95.000             |                    | 1.139.552                  | 587.000                             | 920.102                   | 18.258.722           | 24.958.722           | 6.700.000                   | 73,16%        |
| Xerencia                                     |                              |                              |   | 282.939             | 75.938             | 388.419            | 748.704           | 753.172                       |                    |   | 44.924             |                    | 1.534.244                  |                                     |                           | 3.828.340            | 4.094.054            | 265.714                     | 93,51%        |
| <b>Subtotal</b>                              | <b>8.120</b>                 | <b>72.072</b>                | <b>58.231.406</b>                         | <b>22.600.408</b>   | <b>3.262.238</b>   | <b>4.839.667</b>   | <b>2.026.115</b>  | <b>32.400.449</b>             |                    | <b>26.484.216</b>                               | <b>135.359.924</b> | <b>102.403.203</b> | <b>15.982.104</b>          | <b>587.000</b>                      | <b>16.184.412</b>         | <b>420.441.334</b>   | <b>514.719.786</b>   | <b>94.278.452</b>           | <b>81,68%</b> |
| <b>Servicios Administrativos</b>             |                              |                              |   |                     |                    |                    |                   |                               |                    |   |                    |                    |                            |                                     |                           |                      |                      |                             |               |
| Vicexerencia Lugo                            | 678.600                      | 1.178.265                    | 101.996                                   | 2.887.821           | 11.040.541         | 21.302.074         | 166.955           | 144.233                       |                    | 1.294.638                                       |                    |                    | 241.085                    |                                     | 518.675                   | 39.554.883           | 40.252.726           | 697.843                     | 98,27%        |
| Servicio de Contabilidade e Presupostos      |                              |                              |   | 626.664             | 2.979.524          | 23.550             |                   | 230.392                       |                    |   | 2.727.942          |                    | 6.984.913                  | 5.058.465                           | 4.316.529                 | 22.947.979           | 39.503.166           | 16.555.187                  | 58,09%        |
| Servicio de Xestión Económica                |                              | 56.252.898                   | 17.221.597                                | 74.364.913          | 139.342.898        | 121.174.535        | 22.073.243        |                               |                    | 838.992.726                                     |                    | 25.000.000         |                            | 7.778.139                           | 93.388.866                | 1.395.589.815        | 1.430.601.081        | 35.011.266                  | 97,55%        |
| <b>Subtotal</b>                              | <b>678.600</b>               | <b>57.431.163</b>            | <b>17.323.593</b>                         | <b>77.879.398</b>   | <b>153.362.963</b> | <b>142.500.159</b> | <b>22.240.198</b> | <b>374.625</b>                |                    | <b>840.287.364</b>                              | <b>2.727.942</b>   | <b>25.000.000</b>  | <b>7.225.998</b>           | <b>12.836.604</b>                   | <b>98.224.070</b>         | <b>1.458.092.677</b> | <b>1.510.356.973</b> | <b>52.264.296</b>           | <b>96,54%</b> |
| <b>Órganos de Representación de Persoal</b>  |                              |                              |   |                     |                    |                    |                   |                               |                    |   |                    |                    |                            |                                     |                           |                      |                      |                             |               |
| Órganos de Representación do Persoal         |                              |                              |   | 112.954             |                    |                    |                   |                               |                    |   |                    |                    | 529.492                    |                                     |                           | 642.446              | 1.100.000            | 457.554                     | 58,40%        |
| <b>Subtotal</b>                              |                              |                              |   | <b>112.954</b>      |                    |                    |                   |                               |                    |   |                    |                    | <b>529.492</b>             |                                     | <b>0</b>                  | <b>642.446</b>       | <b>1.100.000</b>     | <b>457.554</b>              | <b>58,40%</b> |
| <b>TOTAIS:</b>                               | <b>168.666.604</b>           | <b>108.772.300</b>           | <b>111.117.776</b>                        | <b>430.333.257</b>  | <b>620.710.163</b> | <b>246.464.633</b> | <b>31.538.722</b> | <b>44.597.756</b>             | <b>13.595.285</b>  | <b>900.952.929</b>                              | <b>678.195.669</b> | <b>184.296.709</b> | <b>95.898.296</b>          | <b>24.986.592</b>                   | <b>128.374.044</b>        | <b>3.788.500.735</b> | <b>4.336.770.999</b> | <b>548.270.264</b>          | <b>87,36%</b> |

**CADRO 2.12: CAPÍTULO II. AGREGADO POR ÁREAS, Exercicio 2000**

| Centro:                                    | Repar. e          | Repar. e          | Repar. e         | Material          | Submi-             | Comuni-           | Trans-           | Atencións        | Traballos        | Axudas de        | Tribunais          | Outros           | Crédito           |                  |                  |                    |                    |                    |               |
|--|-------------------|-------------------|------------------|-------------------|--------------------|-------------------|------------------|------------------|------------------|------------------|--------------------|------------------|-------------------|------------------|------------------|--------------------|--------------------|--------------------|---------------|
|  | Por-              | Mante-            | Mantemento       |                   |                    |                   |                  |                  |                  |                  |                    |                  | de                | Protocol. e      | realizados       | de                 | Concursos          | Gastos             | Total         |
|  | Mantemento.       | mento             | Mobiliario e     | de                | nistros            | cacións           | portes           | Repres.          | Prácticas        | por Empresas     | Confe-             | Extensión        | Custo e           | Prazas           | Capitulo II      | Pagamentos         | Definitivo         | Exercicio          |               |
|  | cen-              | Maquinaria        | Equipmto         | Oficina           |                    |                   |                  |                  | de Campo         | e Profesion      | rencias            | Univ.            | Locomoc.          | Docentes         |                  |                    |                    |                    |               |
|  | Edificios         | taxe              |                  |                   |                    |                   |                  |                  |                  |                  |                    |                  |                   |                  |                  |                    |                    |                    |               |
| <b>Ciencias da Saúde</b>                   |                   |                   |                  |                   |                    |                   |                  |                  |                  |                  |                    |                  |                   |                  |                  |                    |                    |                    |               |
| Facultade de Farmacia                      | 4.114.357         | 1.295.845         | 429.924          | 6.204.231         | 30.680.457         | 8.390.063         |                  | 306.341          | 346.674          | 697.337          | 13.795.588         | 74.579           | 5.953.396         | 476.492          | 24.750           | 72.790.034         | 82.767.435         | 9.977.401          | 87,95%        |
| Facultade de Medicina e Odontoloxía        | 4.926.602         | 3.931.335         | 2.993.580        | 11.484.271        | 54.305.248         | 7.704.177         | 1.796.472        | 776.260          |                  | 96.756           | 81.147.484         | 19.901           | 5.496.925         | 678.079          | 37.442           | 175.394.532        | 235.908.341        | 60.513.809         | 74,35%        |
| Facultade de Psicoloxía                    | 1.639.811         |                   | 97.708           | 3.612.121         | 784.546            | 4.950.202         | 10.870           | 629.115          | 1.306.324        | 791.960          | 39.592.533         |                  | 3.339.860         | 703.534          | 397.494          | 57.856.078         | 92.001.656         | 34.145.578         | 62,89%        |
| Facultade de Veterinaria                   | 5.399.632         | 4.976.356         | 509.259          | 3.734.722         | 43.234.698         | 5.746.205         | 789.352          | 227.279          | 851.720          |                  | 2.769.571          |                  | 3.498.508         | 458.164          | 417.621          | 72.613.087         | 81.595.809         | 8.982.722          | 88,99%        |
| Escola Universitaria de Enfermería         | 870.176           | 1.785.934         | 500.944          | 3.172.836         | 2.745.433          | 878.515           | 29.780           | 503.659          |                  | 61.778           | 15.239.348         |                  | 414.030           |                  | 416.364          | 26.618.797         | 48.076.632         | 21.457.835         | 55,37%        |
| <b>Subtotal</b>                            | <b>16.950.578</b> | <b>11.989.470</b> | <b>4.531.415</b> | <b>28.208.181</b> | <b>131.750.382</b> | <b>27.669.162</b> | <b>2.626.474</b> | <b>2.442.654</b> | <b>2.504.718</b> | <b>1.647.831</b> | <b>152.544.524</b> | <b>94.480</b>    | <b>18.702.719</b> | <b>2.316.269</b> | <b>1.293.671</b> | <b>405.272.528</b> | <b>540.349.873</b> | <b>135.077.345</b> | <b>75,00%</b> |
| <b>Ciencias Experimentais</b>              |                   |                   |                  |                   |                    |                   |                  |                  |                  |                  |                    |                  |                   |                  |                  |                    |                    |                    |               |
| Facultade de Bioloxía                      | 2.479.037         | 2.541.574         | 1.130.278        | 6.669.164         | 25.028.887         | 4.841.343         | 1.534            | 207.014          | 3.574.117        | 142.308          | 107.333            |                  | 4.207.535         | 1.007.956        | 256.348          | 52.194.428         | 59.480.014         | 7.285.586          | 87,75%        |
| Facultade de Ciencias                      | 2.478.711         | 764.819           | 1.075.701        | 3.025.773         | 18.641.140         | 1.979.440         | 72.368           | 336.812          | 546.266          |                  | 1.449.539          |                  | 2.042.969         | 646.759          | 16.500           | 33.076.797         | 35.228.044         | 2.151.247          | 93,89%        |
| Facultade de Física                        | 1.743.958         | 448.300           |                  | 5.982.985         | 13.588.875         | 6.332.306         |                  | 399.193          | 16.500           |                  | 3.218.921          | 116.000          | 5.852.409         | 985.810          | 50.341           | 38.735.598         | 41.843.887         | 3.108.289          | 92,57%        |
| Facultade de Matemáticas                   | 2.483.920         | 774.609           | 592.000          | 3.850.079         | 7.567.877          | 2.516.422         |                  | 612.776          | 123.841          |                  | 30.488             | 680.869          | 1.581.718         | 329.877          | 16.500           | 21.160.976         | 22.770.794         | 1.609.818          | 92,93%        |
| Facultade de Química                       | 3.680.889         | 544.032           | 1.543.385        | 7.843.891         | 25.902.339         | 5.000.321         | 228.337          | 609.403          | 392.690          |                  | 11.042.793         |                  | 4.803.020         | 513.142          | 16.500           | 62.120.742         | 79.514.081         | 17.393.339         | 78,13%        |
| Escola Universitaria de Óptica             | 1.195.543         | 358.055           |                  | 1.352.251         | 5.924.818          | 1.022.338         | 14.208           | 99.225           | 100.000          |                  | 2.748.168          | 96.480           | 583.794           | 146.612          | 16.500           | 13.657.992         | 14.111.570         | 453.578            | 96,79%        |
| <b>Subtotal</b>                            | <b>14.062.058</b> | <b>5.431.389</b>  | <b>4.341.364</b> | <b>28.724.143</b> | <b>96.653.936</b>  | <b>21.692.170</b> | <b>316.447</b>   | <b>2.264.423</b> | <b>4.753.414</b> | <b>142.308</b>   | <b>18.597.242</b>  | <b>893.349</b>   | <b>19.071.445</b> | <b>3.630.156</b> | <b>372.689</b>   | <b>220.946.533</b> | <b>252.948.390</b> | <b>32.001.857</b>  | <b>87,35%</b> |
| <b>Ciencias Sociais e Xurídicas</b>        |                   |                   |                  |                   |                    |                   |                  |                  |                  |                  |                    |                  |                   |                  |                  |                    |                    |                    |               |
| Facultade de Ciencias da Información       | 1.644.052         | 817.098           | 179.958          | 2.730.308         | 5.140.460          | 1.657.761         | 14.152           | 209.157          |                  |                  | 8.090.449          | 177.768          | 331.568           |                  | 11.000           | 21.003.731         | 27.231.342         | 6.227.611          | 77,13%        |
| Facultade de Ciencias Políticas            | 1.403.778         | 1.308.940         | 801.432          | 2.310.251         | 7.853.083          | 770.028           | 101.231          | 404.270          | 66.340           |                  | 1.631.115          | 92.553           | 1.812.210         | 146.612          | 190.340          | 18.892.183         | 22.011.792         | 3.119.609          | 85,83%        |
| Facultade de Ciencias Económicas e Emprs.  | 3.233.668         | 1.725.016         | 432.752          | 8.441.034         | 11.612.155         | 6.188.218         | 19.271           | 359.672          |                  | 1.097.893        | 112.106.431        | 984.294          | 2.935.605         | 579.830          | 41.277           | 149.757.116        | 206.925.735        | 57.168.619         | 72,37%        |
| Facultade de Ciencias da Educación         | 3.663.213         | 901.593           | 94.417           | 5.467.155         | 11.078.427         | 4.181.274         |                  | 317.735          | 455.412          | 552.894          | 43.818.625         | 144.801          | 3.078.620         | 916.325          | 33.000           | 74.703.491         | 106.767.985        | 32.064.494         | 69,97%        |
| Segundo Ciclo Empresariais                 |                   |                   |                  | 710.370           |                    | 372.570           | 971              | 152.463          |                  |                  | 10.394.196         |                  | 179.120           | 73.306           | 24.601           | 11.907.597         | 15.147.689         | 3.240.092          | 78,61%        |
| Facultade de Dereito                       | 3.117.606         | 1.375.664         | 71.572           | 6.455.278         | 10.553.149         | 4.324.649         |                  | 671.829          |                  | 170.752          | 40.407.188         |                  | 3.681.146         | 183.265          | 26.885           | 71.038.983         | 95.352.445         | 24.313.462         | 74,50%        |
| Escola Universitaria Profesorado EXB       | 1.921.550         |                   | 152.633          | 2.062.479         | 3.884.980          | 1.420.163         | 199.809          | 95.167           | 552.590          |                  | 6.061.729          |                  | 345.488           | 109.959          | 8.250            | 16.814.797         | 17.098.119         | 283.322            | 98,34%        |
| Escola Universitaria de Relacións Laborais | 1.176.694         |                   | 186.964          | 1.399.608         | 20.496             | 584.810           | 116.971          | 526.277          |                  |                  | 6.059.893          | 99.690           | 343.881           | 36.653           | 162.273          | 10.714.210         | 11.243.809         | 529.599            | 95,29%        |
| Escola Universitaria de Est. Empresariais  | 2.004.475         | 1.307.801         | 47.760           | 1.641.897         | 6.118.769          | 1.252.205         | 3.065            | 80.000           |                  |                  | 1.331.169          |                  | 328.982           | 73.306           | 116.500          | 14.305.929         | 15.410.547         | 1.104.618          | 92,83%        |
| <b>Subtotal</b>                            | <b>18.165.036</b> | <b>7.436.112</b>  | <b>1.967.488</b> | <b>31.218.380</b> | <b>56.261.519</b>  | <b>20.751.678</b> | <b>455.470</b>   | <b>2.816.570</b> | <b>1.074.342</b> | <b>1.821.539</b> | <b>229.900.795</b> | <b>1.499.106</b> | <b>13.036.620</b> | <b>2.119.256</b> | <b>614.126</b>   | <b>389.138.037</b> | <b>517.189.463</b> | <b>128.051.426</b> | <b>75,24%</b> |
| <b>Ensinanzas Técnicas</b>                 |                   |                   |                  |                   |                    |                   |                  |                  |                  |                  |                    |                  |                   |                  |                  |                    |                    |                    |               |
| Escola Politécnica Superior                | 4.491.690         | 1.335.158         | 1.090.059        | 10.268.902        | 36.876.588         | 6.261.998         | 1.776            | 933.505          | 3.109.687        | 656.483          | 11.919.485         |                  | 3.549.496         | 1.154.568        | 519.219          | 82.168.614         | 90.201.248         | 8.032.634          | 91,09%        |
| <b>Subtotal</b>                            | <b>4.491.690</b>  | <b>1.335.158</b>  | <b>1.090.059</b> | <b>10.268.902</b> | <b>36.876.588</b>  | <b>6.261.998</b>  | <b>1.776</b>     | <b>933.505</b>   | <b>3.109.687</b> | <b>656.483</b>   | <b>11.919.485</b>  |                  | <b>3.549.496</b>  | <b>1.154.568</b> | <b>519.219</b>   | <b>82.168.614</b>  | <b>90.201.248</b>  | <b>8.032.634</b>   | <b>91,09%</b> |
| <b>Humanidades</b>                         |                   |                   |                  |                   |                    |                   |                  |                  |                  |                  |                    |                  |                   |                  |                  |                    |                    |                    |               |
| Facultade de Filoloxía                     | 4.079.847         | 1.571.790         | 1.306.103        | 7.037.921         | 10.639.743         | 5.244.624         | 89.642           | 503.041          |                  |                  | 10.465.477         | 268.978          | 5.900.366         | 835.892          | 27.967           | 47.971.391         | 53.001.636         | 5.030.245          | 90,51%        |
| Facultade de Filosofía                     | 216.667           | 894.508           | 125.538          | 3.522.024         | 10.992.662         | 1.454.593         |                  | 20.544           |                  | 58.960           |                    |                  | 419.950           | 73.306           | 16.500           | 17.795.252         | 19.954.131         | 2.158.879          | 89,18%        |
| Facultade de Humanidades                   |                   |                   |                  | 1.510.524         | 33.106             | 1.772.234         | 16.359           | 566.665          | 171.474          |                  | 576.829            |                  | 1.293.439         | 498.888          | 16.500           | 6.456.018          | 6.631.129          | 175.111            | 97,36%        |
| Facultade de Xeografía e Historia          | 2.871.934         | 765.154           | 319.929          | 3.113.047         | 11.095.550         | 4.480.361         | 24.625           | 232.686          | 1.981.650        |                  | 6.022.600          | 300.274          | 4.245.110         | 934.653          | 16.500           | 36.404.073         | 39.213.855         | 2.809.782          | 92,83%        |
| <b>Subtotal</b>                            | <b>7.168.448</b>  | <b>3.231.452</b>  | <b>1.751.570</b> | <b>15.183.516</b> | <b>32.761.061</b>  | <b>12.951.812</b> | <b>130.626</b>   | <b>1.322.936</b> | <b>2.153.124</b> | <b>58.960</b>    | <b>17.064.906</b>  | <b>569.252</b>   | <b>11.858.865</b> | <b>2.342.739</b> | <b>77.467</b>    | <b>108.626.734</b> | <b>118.800.751</b> | <b>10.174.017</b>  | <b>91,44%</b> |

---

|         |            |            |            |             |             |            |           |           |            |           |             |           |            |            |           |               |               |             |        |
|---------|------------|------------|------------|-------------|-------------|------------|-----------|-----------|------------|-----------|-------------|-----------|------------|------------|-----------|---------------|---------------|-------------|--------|
| TOTAIS: | 60.837.810 | 29.423.581 | 13.681.896 | 113.603.122 | 354.303.486 | 89.326.820 | 3.530.793 | 9.780.088 | 13.595.285 | 4.327.121 | 430.026.952 | 3.056.187 | 66.219.145 | 11.562.988 | 2.877.172 | 1.206.152.446 | 1.519.489.725 | 313.337.279 | 79,38% |
|---------|------------|------------|------------|-------------|-------------|------------|-----------|-----------|------------|-----------|-------------|-----------|------------|------------|-----------|---------------|---------------|-------------|--------|

**CADRO 2.13: CAPÍTULO VI. GASTOS SEGUNDO A NATUREZA ECONÓMICA, Exercício 2000**

| CENTRO  | Edifícios      | Maquinaria<br>Instalacs. e<br>Utillaxe | Máqui-<br>nas de<br>Escribir<br>Calcular | Fotoco-<br>piadoras,<br>Multico-<br>pistas | Mobles            | Equipos<br>Informáts | Equipos<br>de<br>Trans-<br>misión | Equipos<br>de Luz e<br>Son | Equipos<br>Audio-<br>visuais | Aparatos<br>Laborat | Soft-<br>ware    | Factuación<br>Interna | Outro<br>Moblaxe e<br>Equipmto | Adquisi-<br>ción Libros | Adquisición<br>Revistas e<br>Outras<br>Publics. | Outros<br>Gastos<br>Capitulo<br>VI | Total<br>Pagmtos   | Credito<br>Definitivo | Credito<br>Disp. Fin<br>Exer-<br>cicio | Porcen-<br>taxe |
|---|----------------|--|--|--|-------------------|----------------------|-----------------------------------|----------------------------|------------------------------|---------------------|------------------|-----------------------|--------------------------------|-------------------------|---|------------------------------------|--------------------|-----------------------|--|-----------------|
| <b>Facultades Universitarias</b>              |                |  |  |  |                   |                      |                                   |                            |                              |                     |                  |                       |                                |                         |   |                                    |                    |                       |  |                 |
| Facultade de Bioloxía                         |                |  | 16.500                                   |  | 1.589.009         | 354.040              | 21.835                            |                            | 28.900                       | 388.226             | 152.175          | 196.317               | 405.004                        | 4.210.230               | 15.475  |                                    | 7.377.711          | 9.140.398             | 1.762.687                              | 80,72%          |
| Facultade de Ciencias                         |                |  |  |  | 95.309            | 307.995              | 29.000                            | 960.000                    |                              | 219.829             | 85.179           |                       |                                |                         |   |                                    | 1.697.312          | 2.519.600             | 822.288                                | 67,36%          |
| Facultade de Ciencias da Información          |                |  | 31.204                                   |  | 79.303            | 2.771.015            |                                   |                            | 5.644.054                    |                     |                  |                       | 128.100                        | 3.768.070               | 377.671   |                                    | 12.799.417         | 13.238.108            | 438.691                                | 96,69%          |
| Facultade de Ciencias Políticas               |                |  |  |  | 1.016.788         | 425.224              |                                   |                            |                              |                     |                  |                       | 402.520                        | 4.624.646               | 598.272   |                                    | 7.067.450          | 7.140.081             | 72.631                                 | 98,98%          |
| Facultade de Ciencias Económicas e Emprs.     | 500.001        |  |  |  | 1.738.337         | 5.411.201            | 176.500                           | 56.260                     | 1.758.792                    |                     | 61.025           | 120.000               | 504.033                        | 10.056.696              |   |                                    | 20.382.845         | 25.514.518            | 5.131.673                              | 79,89%          |
| Facultade de Ciencias da Educación            |                |  |  | 1.214.111                                  | 1.063.526         | 251.500              | 10.000                            | 159.697                    | 580.096                      |                     |                  |                       | 1.567.798                      | 7.036.741               | 546.368   |                                    | 12.429.837         | 12.646.837            | 217.000                                | 98,28%          |
| Segundo Ciclo Empresariais                    |                |  |  |  | 1.075.197         | 242.556              |                                   | 611.436                    | 106.250                      |                     |                  |                       |                                |                         |   |                                    | 2.035.439          | 3.997.605             | 1.962.166                              | 50,92%          |
| Facultade de Dereito                          |                |  | 24.940                                   |  | 653.941           | 383.683              | 121.734                           | 13.700                     | 730.000                      |                     | 195.066          | 562.842               | 988.611                        | 6.854.049               | 17.492  |                                    | 10.546.058         | 15.814.653            | 5.268.595                              | 66,69%          |
| Facultade de Farmacia                         |                |  |  |  | 165.300           | 351.201              | 55.000                            |                            |                              | 1.509.075           |                  |                       | 423.319                        | 5.074.661               |   |                                    | 7.578.556          | 24.389.407            | 16.810.851                             | 31,07%          |
| Facultade de Filoloxía                        |                |  | 24.940                                   | 285.940                                    | 1.092.416         | 1.504.001            |                                   | 825.545                    | 107.100                      |                     |                  |                       | 5.207.549                      | 18.532.430              | 113.562   |                                    | 27.693.483         | 35.082.624            | 7.389.141                              | 78,94%          |
| Facultade de Filosofía                        |                |  |  | 632.000                                    | 86.240            |                      | 5.000                             |                            |                              |                     |                  | 25.000                | 147.613                        | 4.885.468               | 9.997   |                                    | 5.791.318          | 9.549.043             | 3.757.725                              | 60,65%          |
| Facultade de Física                           |                |  |  |  | 2.125.429         | 973.859              | 5.000                             |                            |                              | 1.054.618           |                  |                       | 293.926                        | 5.555.502               | 41.509  |                                    | 10.437.789         | 16.127.326            | 5.689.537                              | 64,72%          |
| Facultade de Humanidades                      |                |  |  |  | 9.775             | 1.260.699            |                                   | 182.700                    |                              |                     |                  |                       |                                |                         |   |                                    | 1.453.174          | 4.207.183             | 2.754.009                              | 34,54%          |
| Facultade de Medicina e Odontoloxía           |                |  |  |  | 2.795.782         | 1.319.511            | 10.000                            |                            | 1.260.840                    | 10.442.876          |                  |                       | 2.518.444                      | 5.652.481               | 520.406   |                                    | 24.520.340         | 39.227.715            | 14.707.375                             | 62,51%          |
| Facultade de Matemáticas                      |                |  |  |  | 633.937           | 855.900              | 10.000                            |                            |                              |                     | 807.663          | 155.951               | 337.727                        | 3.471.943               | 13.702  |                                    | 6.286.823          | 7.431.152             | 1.144.329                              | 84,60%          |
| Facultade de Psicoloxía                       |                |  |  |  | 1.785.364         | 1.414.017            | 46.500                            |                            | 720.970                      |                     |                  | 139.264               | 1.702.718                      | 6.741.779               | 17.957  |                                    | 12.568.569         | 20.365.525            | 7.796.956                              | 61,71%          |
| Facultade de Química                          |                |  |  |  | 1.166.160         | 369.806              | 215.001                           |                            | 121.191                      | 1.467.516           | 8.700            | 205.809               | 326.020                        | 4.491.572               |   | 29.109                             | 8.400.884          | 15.939.262            | 7.538.378                              | 52,71%          |
| Facultade de Veterinaria                      |                |  |  | 952.200                                    | 356.071           | 1.981.893            | 42.783                            | 94.001                     | 280.932                      | 857.170             |                  |                       | 211.579                        |                         |   |                                    | 5.031.650          | 6.931.136             | 1.899.486                              | 72,59%          |
| Facultade de Xeografía e Historia             |                |  |  |  | 2.438.042         | 4.951.886            | 62.400                            | 221.380                    | 963.000                      |                     |                  |                       | 486.040                        | 14.339.826              | 1.101.601                                       |                                    | 24.564.175         | 25.773.449            | 1.209.274                              | 95,31%          |
| <b>Subtotal</b>                               | <b>500.001</b> |  | <b>97.584</b>                            | <b>3.084.251</b>                           | <b>19.965.926</b> | <b>25.129.987</b>    | <b>810.753</b>                    | <b>3.124.719</b>           | <b>12.302.125</b>            | <b>15.939.310</b>   | <b>1.309.808</b> | <b>2.048.150</b>      | <b>15.651.001</b>              | <b>105.296.094</b>      | <b>3.374.012</b>                                | <b>29.109</b>                      | <b>208.662.830</b> | <b>295.035.622</b>    | <b>86.372.792</b>                      | <b>70,72%</b>   |
| <b>Escolas Técnicas Superiores</b>            |                |  |  |  |                   |                      |                                   |                            |                              |                     |                  |                       |                                |                         |   |                                    |                    |                       |  |                 |
| Escola Politécnica Superior                   |                |  |  | 507.000                                    | 2.637.494         | 6.203.520            | 107.049                           | 11.484                     | 1.736.195                    | 2.902.111           | 345.920          | 178.163               | 1.635.275                      |                         |   |                                    | 16.264.211         | 16.279.464            | 15.253                                 | 99,91%          |
| <b>Subtotal</b>                               | <b>0</b>       |  |  | <b>507.000</b>                             | <b>2.637.494</b>  | <b>6.203.520</b>     | <b>107.049</b>                    | <b>11.484</b>              | <b>1.736.195</b>             | <b>2.902.111</b>    | <b>345.920</b>   | <b>178.163</b>        | <b>1.635.275</b>               |                         |   |                                    | <b>16.264.211</b>  | <b>16.279.464</b>     | <b>15.253</b>                          | <b>99,91%</b>   |
| <b>Escolas Universitarias</b>                 |                |  |  |  |                   |                      |                                   |                            |                              |                     |                  |                       |                                |                         |   |                                    |                    |                       |  |                 |
| Escola Universitaria Profesorado EXB          |                |  | 64.999                                   |  | 138.680           | 1.567.638            | 20.000                            |                            | 595.002                      |                     |                  | 120.000               | 285.000                        | 2.865.092               | 28.679  |                                    | 5.685.090          | 5.759.009             | 73.919                                 | 98,72%          |
| Escola Universitaria de Relacións Laborais    |                |  |  |  | 937.488           | 542.351              |                                   | 111.700                    | 32.538                       |                     |                  |                       | 46.994                         | 2.110.952               |   |                                    | 3.782.023          | 4.287.191             | 505.168                                | 88,22%          |
| Escola Universitaria de Empresariais          |                |  |  |  | 1.353.980         | 1.005.839            |                                   | 652.664                    | 96.496                       |                     |                  | 120.000               | 700.512                        |                         |   |                                    | 3.929.491          | 4.276.211             | 346.720                                | 91,89%          |
| Escola Universitaria de Enfermería            |                |  |  |  | 926.626           | 1.730.320            | 10.000                            | 1.252.000                  | 69.735                       | 378.072             |                  |                       | 207.096                        | 2.276.609               | 10.550  |                                    | 6.861.008          | 7.070.796             | 209.788                                | 97,03%          |
| Escola Universitaria de Óptica                |                |  |  |  | 14.558            | 450.194              | 578.900                           | 27.920                     |                              | 888.068             |                  | 164.385               | 200.054                        | 1.922.908               |   |                                    | 4.246.987          | 6.548.126             | 2.301.139                              | 64,86%          |
| <b>Subtotal</b>                               | <b>0</b>       |  | <b>64.999</b>                            |  | <b>3.371.332</b>  | <b>5.296.342</b>     | <b>608.900</b>                    | <b>2.044.284</b>           | <b>793.771</b>               | <b>1.266.140</b>    |                  | <b>404.385</b>        | <b>1.439.656</b>               | <b>9.175.561</b>        | <b>39.229</b>                                   |                                    | <b>24.504.599</b>  | <b>27.941.333</b>     | <b>3.436.734</b>                       | <b>87,70%</b>   |
| <b>Outros Centros Docentes</b>                |                |  |  |  |                   |                      |                                   |                            |                              |                     |                  |                       |                                |                         |   |                                    |                    |                       |  |                 |
| Centro de Postgrao, 3º Ciclo e Form. Continua |                |  | 23.084                                   |  | 62.000            | 1.901.008            |                                   |                            |                              |                     |                  |                       |                                |                         |   |                                    | 1.986.092          | 2.100.000             | 113.908                                | 94,58%          |
| <b>Subtotal</b>                               | <b>0</b>       |  | <b>23.084</b>                            |  | <b>62.000</b>     | <b>1.901.008</b>     |                                   |                            |                              |                     |                  |                       |                                |                         |   |                                    | <b>1.986.092</b>   | <b>2.100.000</b>      | <b>113.908</b>                         | <b>94,58%</b>   |



| CENTRO  | Edificios            | Maquinaria<br>Instalacs. e<br>Utilaxe | Máqui-<br>nas de<br>Escribir<br>Calcular | Fotoco-<br>piadoras,<br>Multico-<br>pistas | Mobles             | Equipos<br>Informat | Equipos<br>de<br>Trans-<br>misión | Equipos<br>de Luz e<br>Son | Equipos<br>Audio-<br>visuais | Aparatos<br>Laborat. | Soft-<br>ware     | Factuación<br>Interna | Outro<br>Moblaxe e<br>Equipmt | Adquisi-<br>ción Libros | Adquisición<br>Revistas e<br>Outras<br>Publics | Outros<br>Gastos<br>Capitulo<br>VI | Total<br>Pagmtos     | Credito<br>Definitivo | Credito<br>Disp. Fin<br>Exercio | Porcen-<br>taxe |
|---|----------------------|---------------------------------------|--|--|--------------------|---------------------|-----------------------------------|----------------------------|------------------------------|----------------------|-------------------|-----------------------|-------------------------------|-------------------------|--|------------------------------------|----------------------|-----------------------|---------------------------------|-----------------|
| <b><u>Institutos Universitarios</u></b>                       |                      |                                       |  |  |                    |                     |                                   |                            |                              |                      |                   |                       |                               |                         |  |                                    |                      |                       |                                 |                 |
| Instituto de Ciencias da Educación                            |                      |                                       |  |  |                    | 646.001             |                                   |                            |                              |                      |                   |                       |                               |                         |  |                                    | 646.001              | 1.291.638             | 645.637                         | 50,01%          |
| Instituto de Idiomas  |                      |                                       |  |  | 368.759            | 229.664             | 5.000                             | 5.900                      |                              |                      |                   |                       | 14.400                        |                         |  |                                    | 623.723              | 625.900               | 2.177                           | 99,65%          |
| Instituto de Criminoloxía                                     |                      |                                       |  |  |                    | 199.984             |                                   |                            |                              |                      |                   |                       |                               | 40.301                  | 8.000  |                                    | 248.285              | 1.078.374             | 830.089                         | 23,02%          |
| Instituto de Ciencias Neurolóxicas                            |                      |                                       |  |  |                    | 451.079             |                                   |                            |                              |                      |                   |                       |                               | 616.313                 | 32.128   |                                    | 1.099.520            | 7.061.192             | 5.961.672                       | 15,57%          |
| <b>Subtotal</b>   | <b>0</b>             |                                       |  |  | <b>368.759</b>     | <b>1.526.728</b>    | <b>5.000</b>                      | <b>5.900</b>               |                              |                      |                   | <b>0</b>              | <b>14.400</b>                 | <b>656.614</b>          | <b>40.128</b>                                  |                                    | <b>2.617.529</b>     | <b>10.057.104</b>     | <b>7.439.575</b>                | <b>26,03%</b>   |
| <b><u>Servicios de Apoio a Docencia e a Investigación</u></b> |                      |                                       |  |  |                    |                     |                                   |                            |                              |                      |                   |                       |                               |                         |  |                                    |                      |                       |                                 |                 |
| Biblioteca Xeral  |                      |                                       | 1.115.572                                | 7.771.884                                  | 6.651.075          | 89.575              |                                   |                            |                              |                      | 1.553.240         |                       | 8.633.029                     | 91.782.321              | 336.295.561                                    |                                    | 453.892.257          | 474.066.624           | 20.174.367                      | 95,74%          |
| Biblioteca Intercentros Campus Lugo                           |                      |                                       |  |  |                    |                     |                                   |                            |                              |                      |                   |                       |                               |                         |  |                                    | 26.685.076           | 26.685.706            | 630                             | 100,00%         |
| Arquivo Histórico   |                      |                                       | 117.392                                  | 427.563                                    | 1.061.168          |                     |                                   |                            |                              | 120.013              |                   |                       | 281.718                       | 4.890.609               | 207.001  |                                    | 7.105.464            | 7.127.615             | 22.151                          | 99,69%          |
| Servicio de Medios Audiovisuais                               |                      |                                       |  |  | 1.442.170          |                     |                                   |                            | 16.939.003                   | 21.495               |                   |                       |                               |                         |  |                                    | 18.402.668           | 51.303.460            | 32.900.792                      | 35,87%          |
| Servicio de Publicacións                                      |                      |                                       | 35.380                                   |  |                    |                     |                                   |                            |                              |                      |                   |                       |                               |                         |  |                                    | 59.200               | 266.200               | 207.000                         | 22,24%          |
| Servicio de Traducción  |                      |                                       |  |  | 147.506            |                     |                                   |                            |                              |                      |                   |                       |                               |                         |  |                                    | 18.560               | 189.100               | 23.034                          | 87,82%          |
| Museo Luis Iglesias   |                      |                                       |  | 878.536                                    |                    |                     |                                   |                            |                              |                      |                   |                       |                               |                         |  |                                    | 119.606              | 998.142               | 1.007.887                       | 9,74%           |
| <b>Subtotal</b>   | <b>0</b>             |                                       | <b>152.772</b>                           | <b>1.115.572</b>                           | <b>9.077.983</b>   | <b>9.301.919</b>    | <b>89.575</b>                     | <b>16.939.003</b>          | <b>141.508</b>               | <b>1.553.240</b>     | <b>0</b>          | <b>9.076.733</b>      | <b>123.358.006</b>            | <b>336.502.562</b>      |  |                                    | <b>507.308.873</b>   | <b>560.646.592</b>    | <b>53.337.719</b>               | <b>90,49%</b>   |
| <b><u>Servicios á Comunidade Universitaria</u></b>            |                      |                                       |  |  |                    |                     |                                   |                            |                              |                      |                   |                       |                               |                         |  |                                    |                      |                       |                                 |                 |
| Imprenta Universitaria  |                      | 423.400                               |  |  |                    |                     |                                   |                            |                              |                      |                   |                       |                               |                         |  |                                    | 423.400              | 423.400               | 0                               | 100,00%         |
| Servicios Informáticos  |                      |                                       |  |  |                    |                     |                                   |                            |                              |                      | 467.763           |                       |                               |                         |  |                                    | 467.763              | 2.416.108             | 1.948.345                       | 19,36%          |
| Escola Infantil Breogán                                       |                      |                                       |  |  |                    | 35.960              |                                   | 89.750                     |                              |                      |                   |                       |                               |                         |  |                                    | 125.710              | 276.644               | 150.934                         | 45,44%          |
| Servicio de Deportes  |                      |                                       |  | 188.999                                    | 814.240            |                     |                                   | 270.182                    |                              |                      |                   |                       |                               |                         |  |                                    | 1.793.544            | 4.000.000             | 2.206.456                       | 44,84%          |
| Servicio de Comunicacións, Secus                              |                      | 761.672                               |  | 89.550                                     | 12.648.999         | 4.106.085           |                                   | 65.800                     |                              |                      |                   |                       |                               |                         |  |                                    | 639.243              | 18.311.349            | 29.660.350                      | 11,349,001      |
| Aula de Informática de Santiago                               |                      |                                       |  |  | 26.000             |                     |                                   |                            |                              |                      |                   |                       |                               |                         |  |                                    | 26.000               | 26.000                | 0                               | 100,00%         |
| <b>Subtotal</b>   | <b>0</b>             | <b>1.185.072</b>                      |  | <b>278.549</b>                             | <b>13.489.239</b>  | <b>4.142.045</b>    | <b>270.182</b>                    | <b>155.550</b>             | <b>467.763</b>               | <b>0</b>             | <b>1.159.366</b>  |                       |                               |                         |  |                                    | <b>21.147.766</b>    | <b>36.802.502</b>     | <b>15.654.736</b>               | <b>57,46%</b>   |
| <b><u>Órganos de Goberno</u></b>                              |                      |                                       |  |  |                    |                     |                                   |                            |                              |                      |                   |                       |                               |                         |  |                                    |                      |                       |                                 |                 |
| Vcr. de Xestión de Infraestruturas                            |                      |                                       | 825.847                                  | 1.334.749                                  | 2.026.613          | 26.680              |                                   | 713.145                    |                              |                      | 727.784           | 4.758.040             | 20.000                        |                         |  |                                    | 10.432.858           | 19.500.000            | 9.067.142                       | 53,50%          |
| Vicerrectorado Coordinación Campus Lugo                       |                      |                                       |  | 262.425                                    | 300.439            | 49.217              |                                   | 179.650                    |                              |                      |                   |                       | 40.832                        |                         |  |                                    | 832.563              | 2.109.889             | 1.277.326                       | 39,46%          |
| Vcr. Ordenación Académica e Titulacións                       |                      |                                       |  | 4.763.135                                  | 26.200.016         | 29.000              |                                   | 9.227.662                  | 59.742.915                   | 4.699.555            | 470.594           | 6.816.566             |                               |                         |  |                                    | 111.949.443          | 158.732.303           | 46.782.860                      | 70,53%          |
| Vcr de Extensión Cultural e Servs. A C.univ.                  |                      |                                       |  | 222.388                                    | 621.670            |                     |                                   | 281.699                    |                              |                      |                   |                       | 131.683                       |                         | 3.210.000                                      | 3.195.000                          | 7.662.440            | 7.801.393             | 138.953                         | 98,22%          |
| Vcr de Estudiantes  |                      | 822.472                               |  | 290.000                                    | 24.762.505         | 7.544.278           | 364.837                           | 580.500                    | 2.106.000                    |                      | 13.340            | 167.434               | 9.598.456                     |                         |  |                                    | 46.249.822           | 71.217.125            | 24.967.303                      | 64,94%          |
| Vcr. de Asuntos Económicos                                    | 2.320.616.800        | 112.841.780                           |  | 5.133.528                                  | 187.836.550        | 67.620.584          | 37.944.992                        | 44.715.725                 | 21.094.733                   | 6.123.239            | 3.945.705         | 1.284.307             | 6.046.201                     |                         |  | 6.781.914                          | 2.821.986.058        | 4.685.141.825         | 1.863.155.767                   | 60,23%          |
| Vicerrectorado de Investigación                               |                      |                                       |  |  |                    |                     |                                   |                            |                              |                      |                   |                       |                               |                         |  | 44.999.999                         | 44.999.999           | 83.879.596            | 38.879.597                      | 53,65%          |
| Consello Social   |                      |                                       |  | 433.560                                    | 574.900            |                     |                                   |                            |                              |                      |                   |                       | 964.883                       |                         |  |                                    | 1.973.343            | 2.676.312             | 702.969                         | 73,73%          |
| <b>Subtotal</b>   | <b>2.320.616.800</b> | <b>113.664.252</b>                    |  | <b>6.249.375</b>                           | <b>219.615.312</b> | <b>104.888.500</b>  | <b>38.414.726</b>                 | <b>45.296.225</b>          | <b>33.602.889</b>            | <b>65.866.154</b>    | <b>9.386.384</b>  | <b>6.680.375</b>      | <b>23.618.621</b>             |                         | <b>3.210.000</b>                               | <b>54.976.913</b>                  | <b>3.046.086.526</b> | <b>5.031.058.443</b>  | <b>1.984.971.917</b>            | <b>60,55%</b>   |
| <b><u>Servicios Administrativos</u></b>                       |                      |                                       |  |  |                    |                     |                                   |                            |                              |                      |                   |                       |                               |                         |  |                                    |                      |                       |                                 |                 |
| Vicexerencia Lugo   |                      |                                       | 13.760                                   | 916.780                                    | 1.318.946          | 15.000              |                                   |                            |                              |                      |                   |                       | 553.916                       |                         |  |                                    | 2.818.402            | 4.141.075             | 1.322.673                       | 68,06%          |
| <b>Subtotal</b>   | <b>0</b>             |                                       | <b>13.760</b>                            | <b>916.780</b>                             | <b>1.318.946</b>   | <b>15.000</b>       |                                   |                            |                              |                      |                   | <b>0</b>              | <b>553.916</b>                |                         |  |                                    | <b>2.818.402</b>     | <b>4.141.075</b>      | <b>1.322.673</b>                | <b>68,06%</b>   |
| <b>TOTAIS:</b>  | <b>2.321.116.801</b> | <b>114.849.324</b>                    | <b>352.199</b>                           | <b>10.956.198</b>                          | <b>256.294.135</b> | <b>169.056.189</b>  | <b>44.193.048</b>                 | <b>50.752.794</b>          | <b>65.529.533</b>            | <b>86.115.223</b>    | <b>13.063.115</b> | <b>9.311.073</b>      | <b>53.148.968</b>             | <b>238.486.275</b>      | <b>343.165.931</b>                             | <b>55.006.022</b>                  | <b>3.831.396.828</b> | <b>5.984.062.135</b>  | <b>2.152.665.307</b>            | <b>64,03%</b>   |

## CADRO 2.14: CAPÍTULO VI. AGREGADO POR ÁREAS, Exercicio 2000

| CENTRO                                     | Edificios      | Maquinaria<br>Instalacs. e<br>Utililaxe | Máqui-<br>nas de<br>Escribir<br>Calcular | Fotoco-<br>piadoras,<br>Multico-<br>pistas | Mobles           | Equipos<br>Informat | Equipos<br>de<br>Trans-<br>mision | Equipos<br>de Luz e<br>Son | Equipos<br>Audio-<br>visuais | Aparatos<br>Laborat | Soft-<br>ware    | Factuación<br>Interna | Outro<br>Moblaxe e<br>Equipmto | Adquisi-<br>ción Libros | Adquisición<br>Revistas e<br>Outras<br>Publics. | Outros<br>Gastos<br>Capitulo<br>VI | Total<br>Pagmtos  | Credito<br>Definitivo | Crédito<br>Disp. Fin<br>Exer-<br>cicio | Porcen-<br>taxe |
|--|----------------|---|--|--|------------------|---------------------|-----------------------------------|----------------------------|------------------------------|---------------------|------------------|-----------------------|--------------------------------|-------------------------|---|------------------------------------|-------------------|-----------------------|--|-----------------|
| <b>Ciencias da Saúde</b>                   |                |   |  |  |                  |                     |                                   |                            |                              |                     |                  |                       |                                |                         |   |                                    |                   |                       |  |                 |
| Facultade de Farmacia                      |                |   |  |  | 165.300          | 351.201             | 55.000                            |                            |                              | 1.509.075           |                  |                       | 423.319                        | 5.074.661               |   |                                    | 7.578.556         | 24.389.407            | 16.810.851                             | 31,07%          |
| Facultade de Medicina e Odontoloxía        |                |   |  |  | 2.795.782        | 1.319.511           | 10.000                            |                            | 1.260.840                    | 10.442.876          |                  |                       | 2.518.444                      | 5.652.481               | 520.406   |                                    | 24.520.340        | 39.227.715            | 14.707.375                             | 62,51%          |
| Facultade de Psicoloxía                    |                |   |  |  | 1.785.364        | 1.414.017           | 46.500                            |                            | 720.970                      |                     |                  | 139.264               | 1.702.718                      | 6.741.779               | 17.957  |                                    | 12.568.569        | 20.365.525            | 7.796.956                              | 61,71%          |
| Facultade de Veterinaria                   |                |   | 952.200                                  |  | 356.071          | 1.981.893           | 42.783                            | 94.001                     | 280.932                      | 857.170             |                  | 255.021               | 211.579                        |                         |   |                                    | 5.031.650         | 6.931.136             | 1.899.486                              | 72,59%          |
| Escola Universitaria de Enfermería         |                |   |  |  | 926.626          | 1.730.320           | 10.000                            | 1.252.000                  | 69.735                       | 378.072             |                  |                       | 207.096                        | 2.276.609               | 10.550  |                                    | 6.861.008         | 7.070.796             | 209.788                                | 97,03%          |
| <b>Subtotal</b>                            | <b>0</b>       |   | <b>952.200</b>                           |  | <b>6.029.143</b> | <b>6.796.942</b>    | <b>164.283</b>                    | <b>1.346.001</b>           | <b>2.332.477</b>             | <b>13.187.193</b>   |                  | <b>394.285</b>        | <b>5.063.156</b>               | <b>19.745.530</b>       | <b>548.913</b>                                  |                                    | <b>56.560.123</b> | <b>97.984.579</b>     | <b>41.424.456</b>                      | <b>57,72%</b>   |
| <b>Ciencias Experimentais</b>              |                |   |  |  |                  |                     |                                   |                            |                              |                     |                  |                       |                                |                         |   |                                    |                   |                       |  |                 |
| Facultade de Bioloxía                      |                |   | 16.500                                   |  | 1.589.009        | 354.040             | 21.835                            |                            | 28.900                       | 388.226             | 152.175          | 196.317               | 405.004                        | 4.210.230               | 15.475  |                                    | 7.377.711         | 9.140.398             | 1.762.687                              | 80,72%          |
| Facultade de Ciencias                      |                |   |  |  | 95.309           | 307.995             | 29.000                            | 960.000                    |                              | 219.829             | 85.179           |                       |                                |                         |   |                                    | 1.697.312         | 2.519.600             | 822.288                                | 67,36%          |
| Facultade de Física                        |                |   |  |  | 2.125.429        | 973.859             | 5.000                             |                            | 1.054.618                    |                     |                  | 387.946               | 293.926                        | 5.555.502               | 41.509  |                                    | 10.437.789        | 16.127.326            | 5.689.537                              | 64,72%          |
| Facultade de Matemáticas                   |                |   |  |  | 633.937          | 855.900             | 10.000                            |                            |                              |                     | 807.663          | 155.951               | 337.727                        | 3.471.943               | 13.702  |                                    | 6.286.823         | 7.431.152             | 1.144.329                              | 84,60%          |
| Facultade de Química                       |                |   |  |  | 1.166.160        | 369.806             | 215.001                           |                            | 121.191                      | 1.467.516           | 8.700            | 205.809               | 326.020                        | 4.491.572               |   | 29.109                             | 8.400.884         | 15.939.262            | 7.538.378                              | 52,71%          |
| Escola Universitaria de Óptica             |                |   |  |  | 14.558           | 450.194             | 578.900                           | 27.920                     |                              | 888.068             |                  | 164.385               | 200.054                        | 1.922.908               |   |                                    | 4.246.987         | 6.548.126             | 2.301.139                              | 64,86%          |
| <b>Subtotal</b>                            | <b>0</b>       |   | <b>16.500</b>                            |  | <b>5.624.402</b> | <b>3.311.794</b>    | <b>859.736</b>                    | <b>987.920</b>             | <b>150.091</b>               | <b>4.018.257</b>    | <b>1.053.717</b> | <b>1.110.408</b>      | <b>1.562.731</b>               | <b>19.652.155</b>       | <b>70.686</b>                                   | <b>29.109</b>                      | <b>38.447.506</b> | <b>57.705.864</b>     | <b>19.258.358</b>                      | <b>66,63%</b>   |
| <b>Ciencias Sociais e Xurídicas</b>        |                |   |  |  |                  |                     |                                   |                            |                              |                     |                  |                       |                                |                         |   |                                    |                   |                       |  |                 |
| Facultade de Ciencias da Información       |                |   | 31.204                                   |  | 79.303           | 2.771.015           |                                   |                            | 5.644.054                    |                     |                  |                       | 128.100                        | 3.768.070               | 377.671   |                                    | 12.799.417        | 13.238.108            | 438.691                                | 96,69%          |
| Facultade de Ciencias Políticas            |                |   |  |  | 1.016.788        | 425.224             |                                   |                            |                              |                     |                  |                       | 402.520                        | 4.624.646               | 598.272   |                                    | 7.067.450         | 7.140.081             | 72.631                                 | 98,98%          |
| Facultade de Ciencias Económicas e Emprs.  | 500.001        |   |  |  | 1.738.337        | 5.411.201           | 176.500                           | 56.260                     | 1.758.792                    |                     | 61.025           | 120.000               | 504.033                        | 10.056.696              |   |                                    | 20.382.845        | 25.514.518            | 5.131.673                              | 79,89%          |
| Facultade de Ciencias da Educación         |                |   |  | 1.214.111                                  | 1.063.526        | 251.500             | 10.000                            | 159.697                    | 580.096                      |                     |                  |                       | 1.567.798                      | 7.036.741               | 546.368   |                                    | 12.429.837        | 12.646.837            | 217.000                                | 98,28%          |
| Segundo Ciclo Empresariais                 |                |   |  |  | 1.075.197        | 242.556             |                                   | 611.436                    | 106.250                      |                     |                  |                       |                                |                         |   |                                    | 2.035.439         | 3.997.605             | 1.962.166                              | 50,92%          |
| Facultade de Dereito                       |                |   | 24.940                                   |  | 653.941          | 383.683             | 121.734                           | 13.700                     | 730.000                      |                     | 195.066          | 562.842               | 988.611                        | 6.854.049               | 17.492  |                                    | 10.546.058        | 15.814.653            | 5.268.595                              | 66,69%          |
| Escola Universitaria Profesorado EXB       |                |   | 64.999                                   |  | 138.680          | 1.567.638           | 20.000                            |                            | 595.002                      |                     |                  | 120.000               | 285.000                        | 2.865.092               | 28.679  |                                    | 5.685.090         | 5.759.009             | 73.919                                 | 98,72%          |
| Escola Universitaria de Relacións Laborais |                |   |  |  | 937.488          | 542.351             |                                   | 111.700                    | 32.538                       |                     |                  |                       | 46.994                         | 2.110.952               |   |                                    | 3.782.023         | 4.287.191             | 505.168                                | 88,22%          |
| Escola Universitaria de Empresariais       |                |   |  |  | 1.353.980        | 1.005.839           |                                   | 652.664                    | 96.496                       |                     |                  | 120.000               | 700.512                        |                         |   |                                    | 3.929.491         | 4.276.211             | 346.720                                | 91,89%          |
| <b>Subtotal</b>                            | <b>500.001</b> |   | <b>121.143</b>                           | <b>1.214.111</b>                           | <b>8.057.240</b> | <b>12.601.007</b>   | <b>328.234</b>                    | <b>1.605.457</b>           | <b>9.543.228</b>             |                     | <b>256.091</b>   | <b>922.842</b>        | <b>4.623.568</b>               | <b>37.316.246</b>       | <b>1.568.482</b>                                |                                    | <b>78.657.650</b> | <b>92.674.213</b>     | <b>14.016.563</b>                      | <b>84,88%</b>   |
| <b>Ensinanzas Técnicas</b>                 |                |   |  |  |                  |                     |                                   |                            |                              |                     |                  |                       |                                |                         |   |                                    |                   |                       |  |                 |
| Escola Politécnica Superior                |                |   |  | 507.000                                    | 2.637.494        | 6.203.520           | 107.049                           | 11.484                     | 1.736.195                    | 2.902.111           | 345.920          | 178.163               | 1.635.275                      |                         |   |                                    | 16.264.211        | 16.279.464            | 15.253                                 | 99,91%          |
| <b>Subtotal</b>                            | <b>0</b>       |   |  | <b>507.000</b>                             | <b>2.637.494</b> | <b>6.203.520</b>    | <b>107.049</b>                    | <b>11.484</b>              | <b>1.736.195</b>             | <b>2.902.111</b>    | <b>345.920</b>   | <b>178.163</b>        | <b>1.635.275</b>               |                         |   |                                    | <b>16.264.211</b> | <b>16.279.464</b>     | <b>15.253</b>                          | <b>99,91%</b>   |

| CENTRO                            | Edificios      | Maquinaria<br>Instalacs. e<br>Utillaxe | Maqui-<br>nas de<br>Escribir<br>Calcular | Fotoco-<br>piadoras,<br>Multico-<br>pistas | Mobles            | Equipos<br>Informáts | Equipos<br>de<br>Trans-<br>misión | Equipos<br>de Luz e<br>Son | Equipos<br>Audio-<br>visuais | Aparatos<br>Laborat. | Soft-<br>ware    | Factuación<br>Interna | Outro<br>Moblaxe e<br>Equipmto | Adquisi-<br>ción Libros | Adquisición<br>Revistas e<br>Outras<br>Publics | Outros<br>Gastos<br>Capitulo<br>VI | Total<br>Pagmtos   | Credito<br>Definitivo | Crédito<br>Disp. Fin<br>Exer-<br>cicio | Porcen-<br>taxe |
|-----------------------------------|----------------|--|--|--|-------------------|----------------------|-----------------------------------|----------------------------|------------------------------|----------------------|------------------|-----------------------|--------------------------------|-------------------------|--|------------------------------------|--------------------|-----------------------|--|-----------------|
| <b>Humanidades</b>                |                |  |  |  |                   |                      |                                   |                            |                              |                      |                  |                       |                                |                         |  |                                    |                    |                       |  |                 |
| Facultade de Filoloxía            |                |  | 24.940                                   | 285.940                                    | 1.092.416         | 1.504.001            |                                   | 825.545                    | 107.100                      |                      |                  |                       | 5.207.549                      | 18.532.430              | 113.562  |                                    | 27.693.483         | 35.082.624            | 7.389.141                              | 78,94%          |
| Facultade de Filosofía            |                |  |  | 632.000                                    | 86.240            |                      | 5.000                             |                            |                              |                      |                  | 25.000                | 147.613                        | 4.885.468               | 9.997  |                                    | 5.791.318          | 9.549.043             | 3.757.725                              | 60,65%          |
| Facultade de Humanidades          |                |  |  |  | 9.775             | 1.260.699            |                                   | 182.700                    |                              |                      |                  |                       |                                |                         |  |                                    | 1.453.174          | 4.207.183             | 2.754.009                              | 34,54%          |
| Facultade de Xeografía e Historia |                |  |  |  | 2.438.042         | 4.951.886            | 62.400                            | 221.380                    | 963.000                      |                      |                  |                       | 486.040                        | 14.339.826              | 1.101.601                                      |                                    | 24.564.175         | 25.773.449            | 1.209.274                              | 95,31%          |
| <b>Subtotal</b>                   | <b>0</b>       |  | <b>24.940</b>                            | <b>917.940</b>                             | <b>3.626.473</b>  | <b>7.716.586</b>     | <b>67.400</b>                     | <b>1.229.625</b>           | <b>1.070.100</b>             |                      |                  | <b>25.000</b>         | <b>5.841.202</b>               | <b>37.757.724</b>       | <b>1.225.160</b>                               |                                    | <b>59.502.150</b>  | <b>74.612.299</b>     | <b>15.110.149</b>                      | <b>79,75%</b>   |
| <b>TOTAIS:</b>                    | <b>500.001</b> |  | <b>162.583</b>                           | <b>3.591.251</b>                           | <b>25.974.752</b> | <b>36.629.849</b>    | <b>1.526.702</b>                  | <b>5.180.487</b>           | <b>14.832.091</b>            | <b>20.107.561</b>    | <b>1.655.728</b> | <b>2.630.698</b>      | <b>18.725.932</b>              | <b>114.471.655</b>      | <b>3.413.241</b>                               | <b>29.109</b>                      | <b>249.431.640</b> | <b>339.256.419</b>    | <b>89.824.779</b>                      | <b>73,52%</b>   |

**CADRO 2.15: RESUMO DA ACTIVIDADE INVESTIGADORA POR CENTRO (I), Exercicio 2000**

| Centro   | Número de Proxectos | Crédito Proxectos    | Pagamentos Proxectos | Importe Medio Crédito | Crédito que se incorpora | Número de Convenios | Crédito Convenios    | Pagamentos Convenios | Importe Medio    | Crédito que se incorpora | Número de Departamentos | Crédito Departamentos | Pagamentos Departamentos | Importe Medio     | Crédito que se incorpora | Número de Servicios de Investigación | Crédito Servicios de Investigación | Pagamentos Servicios de Investigación | Importe Medio    | Crédito que se incorpora |  |
|--|---------------------|----------------------|----------------------|-----------------------|--------------------------|---------------------|----------------------|----------------------|------------------|--------------------------|-------------------------|-----------------------|--------------------------|-------------------|--------------------------|--------------------------------------|------------------------------------|---------------------------------------|------------------|--------------------------|--|
| <b>Facultades Universitarias</b>                 |                     |                      |                      |                       |                          |                     |                      |                      |                  |                          |                         |                       |                          |                   |                          |                                      |                                    |                                       |                  |                          |  |
| Facultade de Biología                            | 45                  | 175.799.567          | 107.278.650          | 3.906.657             | 68.520.917               | 39                  | 296.544.407          | 116.592.346          | 7.603.703        | 179.952.061              | 4                       | 81.175.326            | 37.370.646               | 20.293.832        | 43.804.680               | 1                                    | 4.629.336                          | 4.371.499                             | 4.629.336        | 257.837                  |  |
| Facultade de Ciencias                            | 9                   | 35.462.245           | 23.259.875           | 3.940.249             | 12.202.370               | 14                  | 19.622.213           | 10.361.569           | 1.401.587        | 9.260.644                | 1                       | 2.608.459             | 2.376.460                | 2.608.459         | 231.999                  | 1                                    | 2.261.374                          | 2.083.129                             | 2.261.374        | 178.245                  |  |
| Facultade de Ciencias da Información             | 2                   | 2.307.100            | 371.781              | 1.153.550             | 1.935.319                | 9                   | 16.651.620           | 6.965.675            | 1.850.180        | 9.685.945                | 1                       | 2.608.459             | 2.376.460                | 2.608.459         | 231.999                  |                                      |                                    |                                       |                  |                          |  |
| Facultade de Ciencias Políticas                  | 2                   | 4.817.090            | 1.515.764            | 2.408.545             | 3.301.326                | 4                   | 15.238.056           | 10.301.781           | 3.809.514        | 4.936.275                | 1                       | 3.600.434             | 3.261.289                | 3.600.434         | 339.145                  |                                      |                                    |                                       |                  |                          |  |
| Facultade de Ciencias Económicas e Emprs.        | 13                  | 16.687.330           | 8.877.348            | 1.283.641             | 7.809.982                | 36                  | 98.792.868           | 46.212.276           | 2.744.246        | 52.580.592               | 6                       | 43.933.495            | 20.630.023               | 7.322.249         | 23.303.472               |                                      |                                    |                                       |                  |                          |  |
| Facultade de Ciencias da Educación               | 11                  | 27.813.454           | 12.391.403           | 2.528.496             | 15.422.051               | 5                   | 2.628.488            | 2.596.721            | 525.698          | 31.767                   | 5                       | 44.980.847            | 16.520.682               | 8.996.169         | 28.460.165               |                                      |                                    |                                       |                  |                          |  |
| Segundo Ciclo Empresariais                       |                     |                      |                      |                       |                          | 3                   | 10.507.452           | 2.393.536            | 3.502.484        | 8.113.916                |                         |                       |                          |                   |                          |                                      |                                    |                                       |                  |                          |  |
| Facultade de Dereito                             | 17                  | 40.915.246           | 27.889.740           | 2.406.779             | 13.025.506               | 6                   | 8.361.857            | 6.051.982            | 1.393.643        | 2.309.875                | 6                       | 22.194.607            | 14.192.411               | 3.699.101         | 8.002.196                |                                      |                                    |                                       |                  |                          |  |
| Facultade de Farmacia                            | 90                  | 283.093.154          | 182.576.640          | 3.145.479             | 100.516.514              | 50                  | 178.135.526          | 116.737.765          | 3.562.711        | 61.397.761               | 6                       | 59.014.446            | 27.198.466               | 9.835.741         | 31.815.980               | 2                                    | 2.093.000                          | 991.746                               | 1.046.500        | 1.101.254                |  |
| Facultade de Filoloxía                           | 41                  | 62.939.239           | 34.527.099           | 1.535.103             | 28.412.140               | 6                   | 8.772.605            | 5.778.093            | 1.462.101        | 2.994.512                | 7                       | 54.987.546            | 31.791.491               | 7.855.364         | 23.196.055               |                                      |                                    |                                       |                  |                          |  |
| Facultade de Filosofía                           | 10                  | 7.410.262            | 5.098.380            | 741.026               | 2.311.882                |                     |                      |                      |                  |                          | 2                       | 12.031.718            | 4.736.968                | 6.015.859         | 7.294.750                |                                      |                                    |                                       |                  |                          |  |
| Facultade de Física                              | 46                  | 238.534.775          | 153.035.210          | 5.185.539             | 85.499.565               | 24                  | 133.957.193          | 57.500.590           | 5.581.550        | 76.456.603               | 4                       | 70.615.238            | 33.355.696               | 17.653.810        | 37.259.542               | 2                                    | 5.688.083                          | 5.211.822                             | 2.844.042        | 476.261                  |  |
| Facultade de Humanidades                         | 3                   | 877.839              | 702.489              | 292.613               | 175.350                  | 3                   | 10.179.295           | 4.446.247            | 3.393.098        | 5.733.048                |                         |                       |                          |                   |                          |                                      |                                    |                                       |                  |                          |  |
| Facultade de Medicina e Odontoloxía              | 61                  | 123.024.002          | 76.421.372           | 2.016.787             | 46.602.630               | 25                  | 118.899.433          | 46.035.673           | 4.755.977        | 72.863.760               | 11                      | 192.706.126           | 66.003.203               | 17.518.739        | 126.702.923              |                                      |                                    |                                       |                  |                          |  |
| Facultade de Matemáticas                         | 25                  | 35.056.786           | 24.700.627           | 1.402.271             | 10.356.159               | 16                  | 39.584.964           | 24.234.781           | 2.474.060        | 15.350.183               | 5                       | 27.991.780            | 21.645.645               | 5.598.356         | 6.346.135                |                                      |                                    |                                       |                  |                          |  |
| Facultade de Psicoloxía                          | 30                  | 71.885.103           | 37.795.817           | 2.396.170             | 34.089.286               | 16                  | 107.583.265          | 86.904.999           | 6.723.954        | 20.678.266               | 3                       | 35.403.257            | 16.617.288               | 11.801.086        | 18.785.969               |                                      |                                    |                                       |                  |                          |  |
| Facultade de Química                             | 68                  | 240.111.315          | 147.112.710          | 3.531.049             | 92.998.605               | 42                  | 249.967.084          | 122.029.165          | 5.951.597        | 127.937.919              | 5                       | 91.100.388            | 55.330.845               | 18.220.078        | 35.769.543               | 5                                    | 19.225.929                         | 11.755.050                            | 3.845.186        | 7.470.879                |  |
| Facultade de Veterinaria                         | 35                  | 129.905.188          | 84.854.022           | 3.711.577             | 45.051.166               | 36                  | 173.112.863          | 102.544.500          | 4.808.691        | 70.568.813               | 5                       | 31.223.456            | 10.528.857               | 6.244.691         | 20.694.599               | 1                                    | 4.025.134                          | 2.786.499                             | 4.025.134        | 1.238.635                |  |
| Facultade de Xeografía e Historia                | 30                  | 48.192.783           | 26.068.473           | 1.606.426             | 22.124.310               | 30                  | 129.124.491          | 92.309.466           | 4.304.150        | 36.815.025               | 5                       | 51.460.559            | 27.067.552               | 10.292.112        | 24.393.007               | 1                                    | 463.262                            | 463.262                               | 463.262          | 463.262                  |  |
| <b>Subtotal</b>                                  | <b>538</b>          | <b>1.544.832.478</b> | <b>954.477.400</b>   | <b>2.871.436</b>      | <b>590.355.078</b>       | <b>364</b>          | <b>1.617.663.680</b> | <b>859.996.715</b>   | <b>4.444.131</b> | <b>757.666.965</b>       | <b>76</b>               | <b>825.027.682</b>    | <b>388.627.522</b>       | <b>10.855.627</b> | <b>436.400.160</b>       | <b>13</b>                            | <b>38.386.118</b>                  | <b>27.199.745</b>                     | <b>2.952.778</b> | <b>257.837</b>           |  |
| <b>Escolas Técnicas Superiores</b>               |                     |                      |                      |                       |                          |                     |                      |                      |                  |                          |                         |                       |                          |                   |                          |                                      |                                    |                                       |                  |                          |  |
| Escola Politécnica Superior                      | 44                  | 172.623.312          | 104.920.573          | 3.923.257             | 67.702.739               | 50                  | 120.701.215          | 64.559.100           | 2.414.024        | 56.142.115               | 2                       | 22.831.163            | 6.754.804                | 11.415.582        | 16.076.359               |                                      |                                    |                                       |                  |                          |  |
| <b>Subtotal</b>                                  | <b>44</b>           | <b>172.623.312</b>   | <b>104.920.573</b>   | <b>3.923.257</b>      | <b>67.702.739</b>        | <b>50</b>           | <b>120.701.215</b>   | <b>64.559.100</b>    | <b>2.414.024</b> | <b>56.142.115</b>        | <b>2</b>                | <b>22.831.163</b>     | <b>6.754.804</b>         | <b>11.415.582</b> | <b>16.076.359</b>        |                                      |                                    |                                       |                  |                          |  |
| <b>Escolas Universitarias</b>                    |                     |                      |                      |                       |                          |                     |                      |                      |                  |                          |                         |                       |                          |                   |                          |                                      |                                    |                                       |                  |                          |  |
| Escola Universitaria Profesorado EXB             |                     |                      |                      |                       |                          | 1                   | 55.063.894           | 46.681.633           | 55.063.894       | 8.382.261                | 1                       | 2.623.876             | 1.758.302                | 2.623.876         | 865.574                  |                                      |                                    |                                       |                  |                          |  |
| Escola Universitaria de Relacións Laborais       |                     |                      |                      |                       |                          | 2                   | 530.250              | 529.650              | 265.125          | 600                      |                         |                       |                          |                   |                          |                                      |                                    |                                       |                  |                          |  |
| Escola Universitaria de Empresariais             |                     |                      |                      |                       |                          | 2                   | 5.227.631            | 2.366.631            | 2.613.816        | 2.861.000                | 1                       | 1.700.628             | 498.871                  | 1.700.628         | 1.201.757                |                                      |                                    |                                       |                  |                          |  |
| Escola Universitaria de Enfermería               |                     |                      |                      |                       |                          |                     |                      |                      |                  |                          | 1                       | 3.703.565             | 3.200.707                | 3.703.565         | 502.858                  |                                      |                                    |                                       |                  |                          |  |
| Escola Universitaria de Óptica                   | 5                   | 21.711.326           | 11.798.078           | 4.342.265             | 9.913.248                | 2                   | 192.982              |                      | 96.491           | 192.982                  |                         |                       |                          |                   |                          |                                      |                                    |                                       |                  |                          |  |
| <b>Subtotal</b>                                  | <b>5</b>            | <b>21.711.326</b>    | <b>11.798.078</b>    | <b>4.342.265</b>      | <b>9.913.248</b>         | <b>7</b>            | <b>61.014.757</b>    | <b>49.577.914</b>    | <b>8.716.394</b> | <b>11.436.843</b>        | <b>3</b>                | <b>8.028.069</b>      | <b>5.457.880</b>         | <b>2.676.023</b>  | <b>2.570.189</b>         |                                      |                                    |                                       |                  |                          |  |
| <b>Institutos Universitarios</b>                 |                     |                      |                      |                       |                          |                     |                      |                      |                  |                          |                         |                       |                          |                   |                          |                                      |                                    |                                       |                  |                          |  |
| Instituto de Ciencias da Educación               | 1                   | 3.143.791            | 1.537.657            | 3.143.791             | 1.606.134                | 6                   | 14.256.572           | 5.407.048            | 2.376.095        | 8.849.524                | 1                       | 12.504.555            | 3.304.824                | 12.504.555        | 9.199.731                |                                      |                                    |                                       |                  |                          |  |
| Inst. de Estudos e Desenv. de Galicia            | 3                   | 3.388.612            | 556.948              | 1.129.537             | 2.831.664                | 11                  | 33.300.908           | 13.707.590           | 3.027.355        | 19.593.318               | 1                       | 11.591.564            | 4.185.434                | 11.591.564        | 7.406.130                |                                      |                                    |                                       |                  |                          |  |
| Instituto de Idiomas                             |                     |                      |                      |                       |                          |                     |                      |                      |                  |                          |                         |                       |                          |                   |                          |                                      |                                    |                                       |                  |                          |  |
| Instituto da Lingua Galega                       | 3                   | 4.239.499            | 2.287.125            | 1.413.166             | 1.952.374                | 4                   | 57.872.801           | 22.887.195           | 14.468.200       | 34.985.606               | 1                       | 15.478.743            | 1.558.709                | 15.478.743        | 13.920.034               |                                      |                                    |                                       |                  |                          |  |
| Instituto de Cerámica                            | 5                   | 25.811.061           | 24.537.639           | 5.162.212             | 1.273.422                | 7                   | 25.247.969           | 19.731.155           | 3.606.853        | 5.516.814                | 1                       | 1.709.243             | 1.436.153                | 1.709.243         | 273.090                  |                                      |                                    |                                       |                  |                          |  |
| Instituto de Medicina Legal                      |                     |                      |                      |                       |                          | 6                   | 79.561.741           | 74.596.623           | 13.260.290       | 4.965.118                | 1                       | 2.275.308             | 2.035.838                | 2.275.308         | 239.470                  |                                      |                                    |                                       |                  |                          |  |
| Instituto de Análise Agroalimentaria             | 3                   | 10.643.693           | 9.655.448            | 3.547.898             | 988.245                  | 8                   | 21.443.280           | 10.013.929           | 2.680.410        | 11.429.351               | 1                       | 12.731.059            | 3.145.834                | 12.731.059        | 9.585.225                |                                      |                                    |                                       |                  |                          |  |
| Instituto de Ciencias Neuroolóxicas              |                     |                      |                      |                       |                          |                     |                      |                      |                  |                          | 1                       | 3.488.808             | 49.149                   | 3.488.808         | 3.439.659                |                                      |                                    |                                       |                  |                          |  |
| Instituto de Dereito Industrial                  |                     |                      |                      |                       |                          |                     |                      |                      |                  |                          | 1                       | 2.808.885             | 156.880                  | 2.808.885         | 2.652.005                |                                      |                                    |                                       |                  |                          |  |
| Instituto Galego de Física de Allas Enerxías     |                     |                      |                      |                       |                          |                     |                      |                      |                  |                          | 1                       | 1.040.686             | 684.380                  | 1.040.686         | 356.306                  |                                      |                                    |                                       |                  |                          |  |
| Instituto Universitario de Investig. Tecnolóxica | 4                   | 48.091.825           | 15.439.272           | 12.022.956            | 32.652.553               | 10                  | 302.163.879          | 189.656.819          | 30.216.388       | 112.507.060              | 1                       | 10.596.889            | 2.928.200                | 10.596.889        | 7.668.689                |                                      |                                    |                                       |                  |                          |  |
| Instituto de Matemáticas                         |                     |                      |                      |                       |                          |                     |                      |                      |                  |                          | 1                       | 1.711.863             | 574.173                  | 1.711.863         | 1.137.690                |                                      |                                    |                                       |                  |                          |  |
| Instituto de Acuicultura                         | 5                   | 31.804.727           | 23.727.205           | 6.360.945             | 8.077.522                | 4                   | 26.206.887           | 24.970.182           | 6.551.722        | 1.236.705                | 1                       | 5.295.294             | 4.860.283                | 5.295.294         | 435.011                  |                                      |                                    |                                       |                  |                          |  |
| Instituto de Farmacia Industrial                 |                     |                      |                      |                       |                          |                     |                      |                      |                  |                          | 1                       | 3.249.280             |                          | 3.249.280         | 3.249.280                |                                      |                                    |                                       |                  |                          |  |
| Instituto de Informática                         |                     |                      |                      |                       |                          |                     |                      |                      |                  |                          | 1                       | 5.601.364             | 1.440.413                | 5.601.364         | 4.160.951                |                                      |                                    |                                       |                  |                          |  |
| Instituto de Ortopedia-banco Tecidos             |                     |                      |                      |                       |                          | 1                   | 4.918.863            | 3.110.286            | 4.918.863        | 1.808.577                | 1                       | 2.056.000             | 1.808.639                | 2.056.000         | 247.361                  |                                      |                                    |                                       |                  |                          |  |
| <b>Subtotal</b>                                  | <b>24</b>           | <b>127.123.208</b>   | <b>77.741.294</b>    | <b>5.296.800</b>      | <b>49.381.914</b>        | <b>57</b>           | <b>564.972.900</b>   | <b>364.080.827</b>   | <b>9.911.805</b> | <b>200.892.073</b>       | <b>15</b>               | <b>92.139.541</b>     | <b>28.168.909</b>        | <b>6.142.636</b>  | <b>63.970.632</b>        |                                      |                                    |                                       |                  |                          |  |
| <b>TOTAIS:</b>                                   | <b>611</b>          | <b>1.866.290.324</b> | <b>1.148.937.345</b> | <b>3.054.485</b>      | <b>717.352.979</b>       | <b>478</b>          | <b>2.364.352.552</b> | <b>1.338.214.556</b> | <b>4.946.344</b> | <b>1.026.137.996</b>     | <b>96</b>               | <b>948.026.455</b>    | <b>429.009.115</b>       | <b>9.875.276</b>  | <b>519.017.340</b>       | <b>13</b>                            | <b>38.386.118</b>                  | <b>27.199.745</b>                     | <b>2.952.778</b> | <b>257.837</b>           |  |

## CADRO 2.15: RESUMO DA ACTIVIDADE INVESTIGADORA POR CENTRO (II), Exercicio 2000

| Centro:  | Número de Reunións Científicas | Crédito Reunións Científicas | Pagos Reunións Científicas | Importe Medio Crédito | Crédito que se incorpora | Número de Infraestructuras | Crédito Infraestructuras | Pagos Infraestructuras | Importe Medio    | Número de Cursos e Congresos | Crédito Cursos e Congresos | Pagos Cursos e Congresos | Importe Medio     | Crédito que se incorpora | Total Actuacións | Crédito Definitivo Total | Pagos Totais         | Crédito Disponible a fin de Exercicio |
|--|--------------------------------|------------------------------|----------------------------|-----------------------|--------------------------|----------------------------|--------------------------|------------------------|------------------|------------------------------|----------------------------|--------------------------|-------------------|--------------------------|------------------|--------------------------|----------------------|---------------------------------------|
| <b>Facultades Universitarias</b>                 |                                |                              |                            |                       |                          |                            |                          |                        |                  |                              |                            |                          |                   |                          |                  |                          |                      |                                       |
| Facultade de Bioloxía                            | 1                              | 325.000                      | 320.000                    | 325.000               | 5.000                    |                            |                          |                        |                  |                              |                            |                          |                   |                          | 91               | 558.473.636              | 265.933.141          | 292.540.495                           |
| Facultade de Ciencias                            | 1                              | 1.558.829                    | 114.631                    | 1.558.829             | 1.444.198                |                            |                          |                        |                  | 3                            | 1.990.039                  | 1.384.539                | 663.346           | 605.500                  | 29               | 60.894.700               | 37.203.743           | 23.690.957                            |
| Facultade de Ciencias da Información             | 2                              | 434.258                      | 287.339                    | 217.129               | 146.919                  |                            |                          |                        |                  | 12                           | 10.982.836                 | 7.511.920                | 915.236           | 3.470.916                | 27               | 32.984.273               | 17.513.175           | 15.471.098                            |
| Facultade de Ciencias Políticas                  |                                |                              |                            |                       |                          |                            |                          |                        |                  | 2                            | 4.301.524                  | 1.192.499                | 2.150.762         | 3.109.025                | 10               | 27.957.104               | 16.271.333           | 11.685.771                            |
| Facultade de Ciencias Económicas e Emprs.        | 3                              | 5.330.023                    | 5.330.023                  | 1.776.674             |                          |                            |                          |                        |                  | 25                           | 168.090.474                | 111.917.271              | 6.723.619         | 56.173.203               | 84               | 332.834.190              | 192.966.941          | 139.867.249                           |
| Facultade de Ciencias da Educación               | 1                              | 563.133                      | 563.133                    | 563.133               |                          |                            |                          |                        |                  | 15                           | 72.073.643                 | 43.495.485               | 4.804.910         | 28.578.158               | 38               | 148.059.565              | 75.567.424           | 72.492.141                            |
| Segundo Ciclo Empresariais                       |                                |                              |                            |                       |                          |                            |                          |                        |                  | 2                            | 13.633.468                 | 10.394.196               | 6.816.734         | 3.239.272                | 6                | 24.140.920               | 12.787.732           | 11.353.188                            |
| Facultade de Dereito                             | 1                              | 500.000                      | 499.980                    | 500.000               | 20                       |                            |                          |                        |                  | 15                           | 63.252.106                 | 39.132.188               | 4.216.807         | 24.119.918               | 46               | 135.223.816              | 87.766.301           | 47.457.515                            |
| Facultade de Farmacia                            | 4                              | 1.204.597                    | 340.441                    | 301.149               | 864.156                  |                            |                          |                        |                  | 5                            | 16.047.974                 | 13.795.588               | 3.209.595         | 2.252.386                | 158              | 539.588.697              | 341.640.646          | 197.948.051                           |
| Facultade de Filoloxía                           | 5                              | 2.865.456                    | 1.745.914                  | 573.091               | 1.119.542                |                            |                          |                        |                  | 8                            | 13.312.095                 | 9.317.655                | 1.664.012         | 3.994.440                | 68               | 142.876.941              | 83.160.252           | 59.716.689                            |
| Facultade de Filosofía                           |                                |                              |                            |                       |                          |                            |                          |                        |                  |                              |                            |                          |                   |                          | 13               | 19.441.980               | 9.835.348            | 9.606.632                             |
| Facultade de Física                              | 3                              | 2.640.593                    | 341.827                    | 880.198               | 2.298.766                |                            |                          |                        |                  | 3                            | 4.992.107                  | 3.218.921                | 1.664.036         | 1.773.186                | 83               | 456.427.989              | 252.664.066          | 203.763.923                           |
| Facultade de Humanidades                         | 1                              | 414.577                      |                            | 414.577               |                          |                            |                          |                        |                  |                              |                            |                          |                   |                          | 8                | 11.471.711               | 5.148.736            | 6.322.975                             |
| Facultade de Medicina e Odontoloxía              |                                |                              |                            |                       |                          |                            |                          |                        |                  | 27                           | 136.526.713                | 81.097.484               | 5.056.545         | 55.429.229               | 126              | 571.156.274              | 269.557.732          | 301.598.542                           |
| Facultade de Matemáticas                         |                                |                              |                            |                       |                          |                            |                          |                        |                  |                              |                            |                          |                   |                          | 47               | 102.633.530              | 70.581.053           | 32.052.477                            |
| Facultade de Psicoloxía                          |                                |                              |                            |                       |                          |                            |                          |                        |                  | 11                           | 73.508.415                 | 39.522.929               | 6.682.583         | 33.985.486               | 61               | 288.380.040              | 180.841.033          | 107.539.007                           |
| Facultade de Química                             | 1                              | 56.090                       |                            | 56.090                | 56.090                   |                            |                          |                        |                  | 4                            | 28.138.576                 | 11.042.793               | 7.034.644         | 17.095.783               | 126              | 628.599.382              | 347.270.563          | 281.328.819                           |
| Facultade de Veterinaria                         | 4                              | 1.628.216                    | 908.282                    | 407.054               | 719.934                  |                            |                          |                        |                  | 7                            | 8.450.423                  | 2.625.455                | 1.207.203         | 5.824.968                | 89               | 348.345.280              | 204.247.165          | 144.098.115                           |
| Facultade de Xeografía e Historia                | 3                              | 670.000                      | 498.040                    | 223.333               | 171.960                  | 1                          | 1.462.140                | 281.540                | 1.462.140        | 9                            | 6.617.072                  | 5.801.970                | 735.230           | 815.102                  | 81               | 237.990.307              | 152.027.041          | 85.963.266                            |
| <b>Subtotal</b>                                  | <b>30</b>                      | <b>18.190.772</b>            | <b>7.796.258</b>           | <b>606.359</b>        | <b>7.241.162</b>         | <b>1</b>                   | <b>1.462.140</b>         | <b>281.540</b>         | <b>1.462.140</b> | <b>148</b>                   | <b>621.917.465</b>         | <b>381.450.893</b>       | <b>4.202.145</b>  | <b>240.466.572</b>       | <b>1.191</b>     | <b>4.667.480.335</b>     | <b>2.622.983.425</b> | <b>2.044.496.910</b>                  |
| <b>Escolas Técnicas Superiores</b>               |                                |                              |                            |                       |                          |                            |                          |                        |                  |                              |                            |                          |                   |                          |                  |                          |                      |                                       |
| Escola Politécnica Superior                      | 1                              | 75.334                       | 74.988                     | 75.334                | 346                      |                            |                          |                        |                  | 15                           | 14.606.061                 | 11.874.485               | 973.737           | 2.731.576                | 113              | 330.837.085              | 188.183.950          | 142.653.135                           |
| <b>Subtotal</b>                                  | <b>1</b>                       | <b>75.334</b>                | <b>75.334</b>              | <b>75.334</b>         | <b>346</b>               |                            |                          |                        |                  | <b>15</b>                    | <b>14.606.061</b>          | <b>11.874.485</b>        | <b>973.737</b>    | <b>2.731.576</b>         | <b>113</b>       | <b>330.837.085</b>       | <b>188.183.950</b>   | <b>142.653.135</b>                    |
| <b>Escolas Universitarias</b>                    |                                |                              |                            |                       |                          |                            |                          |                        |                  |                              |                            |                          |                   |                          |                  |                          |                      |                                       |
| Escola Universitaria Profesorado EXB             |                                |                              |                            |                       |                          |                            |                          |                        |                  | 6                            | 5.464.261                  | 5.404.611                | 910.710           | 59.650                   | 9                | 63.152.031               | 53.844.546           | 9.307.485                             |
| Escola Universitaria de Relacións Laborais       |                                |                              |                            |                       |                          |                            |                          |                        |                  | 2                            | 6.100.082                  | 5.927.893                | 3.050.041         | 172.189                  | 5                | 6.630.332                | 6.457.543            | 172.789                               |
| Escola Universitaria de Empresariais             |                                |                              |                            |                       |                          |                            |                          |                        |                  | 3                            | 1.810.440                  | 1.331.169                | 603.480           | 479.271                  | 7                | 8.738.699                | 4.196.671            | 4.542.028                             |
| Escola Universitaria de Enfermería               |                                |                              |                            |                       |                          |                            |                          |                        |                  | 4                            | 36.399.879                 | 14.945.188               | 9.099.970         | 21.454.691               | 6                | 40.103.444               | 18.145.895           | 21.957.549                            |
| Escola Universitaria de Óptica                   |                                |                              |                            |                       |                          |                            |                          |                        |                  | 1                            | 3.201.746                  | 2.748.168                | 3.201.746         | 453.578                  | 9                | 25.106.054               | 14.546.246           | 10.559.808                            |
| <b>Subtotal</b>                                  |                                |                              |                            |                       |                          |                            |                          |                        |                  | <b>16</b>                    | <b>52.976.408</b>          | <b>30.357.029</b>        | <b>3.311.026</b>  | <b>22.619.379</b>        | <b>36</b>        | <b>143.730.560</b>       | <b>97.190.901</b>    | <b>46.539.659</b>                     |
| <b>Institutos Universitarios</b>                 |                                |                              |                            |                       |                          |                            |                          |                        |                  |                              |                            |                          |                   |                          |                  |                          |                      |                                       |
| Instituto de Ciencias da Educación               |                                |                              |                            |                       |                          |                            |                          |                        |                  | 7                            | 106.925.856                | 52.902.511               | 15.275.122        | 54.023.345               | 16               | 136.830.774              | 63.152.040           | 73.678.734                            |
| Inst. de Estudos e Desenv. de Galicia            | 1                              | 332.504                      | 15.662                     | 332.504               | 316.842                  |                            |                          |                        |                  |                              |                            |                          |                   |                          | 23               | 48.613.588               | 18.465.634           | 30.147.954                            |
| Instituto de Idiomas                             |                                |                              |                            |                       |                          |                            |                          |                        |                  | 1                            | 2.412.279                  | 1.335.962                | 2.412.279         | 1.076.317                | 2                | 2.412.279                | 1.335.962            | 1.076.317                             |
| Instituto da Lingua Galega                       |                                |                              |                            |                       |                          |                            |                          |                        |                  | 1                            | 1.344.475                  |                          | 1.344.475         | 1.344.475                | 14               | 78.935.518               | 26.733.029           | 52.202.489                            |
| Instituto de Cerámica                            |                                |                              |                            |                       |                          |                            |                          |                        |                  |                              |                            |                          |                   |                          | 18               | 52.768.273               | 45.704.947           | 7.063.326                             |
| Instituto de Medicina Legal                      |                                |                              |                            |                       |                          |                            |                          |                        |                  | 1                            | 5.309.965                  | 3.660.168                | 5.309.965         | 1.649.797                | 10               | 87.147.014               | 80.292.629           | 6.854.385                             |
| Instituto de Análise Agroalimentaria             |                                |                              |                            |                       |                          |                            |                          |                        |                  |                              |                            |                          |                   |                          | 17               | 44.818.032               | 22.815.211           | 22.002.821                            |
| Instituto de Ciencias Neuroolóxicas              |                                |                              |                            |                       |                          |                            |                          |                        |                  | 1                            | 750.000                    |                          | 750.000           | 750.000                  | 9                | 4.238.808                | 49.149               | 4.189.659                             |
| Instituto de Dereito Industrial                  |                                |                              |                            |                       |                          |                            |                          |                        |                  |                              |                            |                          |                   |                          | 8                | 2.808.885                | 156.880              | 2.652.005                             |
| Instituto Galego de Física de Altas Enerxías     |                                |                              |                            |                       |                          |                            |                          |                        |                  |                              |                            |                          |                   |                          | 3                | 1.040.686                | 684.380              | 356.306                               |
| Instituto Universitario de Investig. Tecnolóxica |                                |                              |                            |                       |                          |                            |                          |                        |                  |                              |                            |                          |                   |                          | 18               | 360.852.593              | 208.024.291          | 152.828.302                           |
| Instituto de Matemáticas                         |                                |                              |                            |                       |                          |                            |                          |                        |                  |                              |                            |                          |                   |                          | 4                | 1.711.863                | 574.173              | 1.137.690                             |
| Instituto de Acuicultura                         |                                |                              |                            |                       |                          |                            |                          |                        |                  |                              |                            |                          |                   |                          | 14               | 63.306.908               | 53.557.670           | 9.749.238                             |
| Instituto de Farmacia Industrial                 |                                |                              |                            |                       |                          |                            |                          |                        |                  |                              |                            |                          |                   |                          | 3                | 3.249.280                |                      | 3.249.280                             |
| Instituto de Informática                         |                                |                              |                            |                       |                          |                            |                          |                        |                  |                              |                            |                          |                   |                          | 3                | 5.601.364                | 1.440.413            | 4.160.951                             |
| Instituto de Ortopedia-banco Tecidos             |                                |                              |                            |                       |                          |                            |                          |                        |                  |                              |                            |                          |                   |                          | 4                | 6.974.863                | 4.918.925            | 2.055.938                             |
| <b>Subtotal</b>                                  | <b>1</b>                       | <b>332.504</b>               | <b>332.504</b>             | <b>332.504</b>        | <b>316.842</b>           |                            |                          |                        |                  | <b>11</b>                    | <b>116.742.575</b>         | <b>57.898.641</b>        | <b>10.612.961</b> | <b>58.843.934</b>        | <b>166</b>       | <b>901.310.728</b>       | <b>527.905.333</b>   | <b>373.405.395</b>                    |
| <b>TOTAIS:</b>                                   | <b>32</b>                      | <b>18.598.610</b>            | <b>8.204.096</b>           | <b>581.207</b>        | <b>7.558.350</b>         | <b>1</b>                   | <b>1.462.140</b>         | <b>281.540</b>         | <b>1.462.140</b> | <b>190</b>                   | <b>806.242.509</b>         | <b>481.581.048</b>       | <b>4.243.382</b>  | <b>324.661.461</b>       | <b>1.506</b>     | <b>6.043.358.708</b>     | <b>3.436.263.609</b> | <b>2.607.095.099</b>                  |

**CADRO 2.16: RESUMO DAS OPERACIÓNS REALIZADAS POLOS CENTROS, Exercicio 2000**

| Centro                                    |   | Crédito<br>Definitivo | Pagamentos<br>Totais | Porcentaxe<br>Execución | Nº Centros de<br>Gasto | Nº de Facturas | Pagamentos por<br>contas de<br>Anticipos | Nº de Facturas<br>por contas de<br>Anticipos | Pagamentos por<br>contas de<br>Anticipos sobre<br>Total |
|---|---|-----------------------|----------------------|-------------------------|------------------------|----------------|--|--|---|
| <b><u>Facultades Universitarias</u></b>   |   |                       |                      |                         |                        |                |  |  |   |
| 5010                                      | Facultade de Bioloxía                             | 664.996.167           | 343.443.467          | 51,65%                  | 91                     | 4.469          | 47.479.524                               | 1.475  | 13,82%  |
| 5011                                      | Facultade de Ciencias                             | 96.702.305            | 70.593.313           | 73,00%                  | 29                     | 1.171          | 8.889.308                                | 488  | 12,59%  |
| 5012                                      | Facultade de Ciencias da Información              | 63.978.251            | 44.233.826           | 69,14%                  | 27                     | 622            | 3.633.680                                | 166  | 8,21%   |
| 5014                                      | Facultade de Ciencias Políticas                   | 58.657.453            | 45.892.097           | 78,24%                  | 10                     | 802            | 11.648.781                               | 399  | 25,38%  |
| 5015                                      | Facultade de Ciencias Económicas e Emprs.         | 426.907.601           | 259.561.081          | 60,80%                  | 84                     | 3.382          | 30.769.582                               | 820  | 11,85%  |
| 5016                                      | Facultade de Ciencias da Educación                | 203.713.423           | 124.530.413          | 61,13%                  | 38                     | 2.344          | 17.824.619                               | 475  | 14,31%  |
| 5020                                      | Segundo Ciclo Empresariais                        | 29.652.746            | 16.336.572           | 55,09%                  | 6                      | 300            | 2.695.695                                | 75   | 16,50%  |
| 5025                                      | Facultade de Dereito                              | 211.482.091           | 136.295.717          | 64,45%                  | 46                     | 2.319          | 36.431.551                               | 851  | 26,73%  |
| 5035                                      | Facultade de Farmacia                             | 720.855.762           | 431.685.220          | 59,89%                  | 158                    | 5.984          | 44.968.964                               | 1.134  | 10,42%  |
| 5040                                      | Facultade de Filoloxía                            | 264.673.620           | 174.795.280          | 66,04%                  | 68                     | 2.530          | 35.529.530                               | 861  | 20,33%  |
| 5045                                      | Facultade de Filosofía                            | 56.619.829            | 36.970.718           | 65,30%                  | 13                     | 645            | 3.525.894                                | 116  | 9,54%   |
| 5050                                      | Facultade de Física                               | 562.058.792           | 316.788.749          | 56,36%                  | 83                     | 4.012          | 68.795.324                               | 1.628  | 21,72%  |
| 5053                                      | Facultade de Humanidades                          | 30.590.659            | 15.073.756           | 49,28%                  | 8                      | 366            | 3.855.062                                | 221  | 25,57%  |
| 5055                                      | Facultade de Medicina e Odontoloxía               | 774.563.727           | 421.369.073          | 54,40%                  | 126                    | 5.370          | 36.038.414                               | 844  | 8,55%   |
| 5060                                      | Facultade de Matemáticas                          | 150.359.669           | 109.070.102          | 72,54%                  | 47                     | 1.302          | 22.154.962                               | 515  | 20,31%  |
| 5064                                      | Facultade de Psicoloxía                           | 340.483.145           | 216.565.217          | 63,61%                  | 61                     | 2.587          | 17.185.145                               | 476  | 7,94%   |
| 5065                                      | Facultade de Química                              | 746.229.515           | 422.050.050          | 56,56%                  | 126                    | 6.234          | 41.277.865                               | 1.171  | 9,78%   |
| 5070                                      | Facultade de Veterinaria                          | 456.785.438           | 288.092.113          | 63,07%                  | 89                     | 3.016          | 31.867.894                               | 945  | 11,06%  |
| 5075                                      | Facultade de Xeografía e Historia                 | 328.075.046           | 216.698.344          | 66,05%                  | 81                     | 2.974          | 27.120.389                               | 924  | 12,52%  |
|   | <b>Subtotais:</b>                                 | <b>6.187.385.239</b>  | <b>3.690.045.108</b> | <b>59,64%</b>           | <b>1.191</b>           | <b>50.429</b>  | <b>491.692.183</b>                       | <b>13.584</b>                                | <b>13,32%</b>   |
| <b><u>Escolas Técnicas Superiores</u></b> |   |                       |                      |                         |                        |                |  |  |   |
| 5240                                      | Escola Politécnica Superior                       | 454.581.084           | 285.127.228          | 62,72%                  | 113                    | 4.213          | 37.503.476                               | 1.478  | 13,15%  |
|   | <b>Subtotais:</b>                                 | <b>454.581.084</b>    | <b>285.127.228</b>   | <b>62,72%</b>           | <b>113</b>             | <b>4.213</b>   | <b>37.503.476</b>                        | <b>1.478</b>                                 | <b>13,15%</b>   |
| <b><u>Escolas Universitarias</u></b>      |   |                       |                      |                         |                        |                |  |  |   |
| 5413                                      | Escola Universitaria Profesorado EXB              | 80.544.898            | 70.939.822           | 88,07%                  | 9                      | 762            | 7.880.932                                | 301  | 11,11%  |
| 5418                                      | Escola Universitaria de Relacións Laborais        | 16.061.250            | 15.025.883           | 93,55%                  | 5                      | 334            | 6.519.538                                | 182  | 43,39%  |
| 5423                                      | Escola Universitaria de Empresariais              | 26.615.017            | 21.100.922           | 79,28%                  | 7                      | 250            | 1.364.407                                | 73   | 6,47%   |
| 5431                                      | Escola Universitaria de Enfermería Santiago       | 60.132.993            | 36.680.512           | 61,00%                  | 6                      | 699            | 9.332.454                                | 298  | 25,44%  |
| 5470                                      | Escola Universitaria de Óptica                    | 42.564.004            | 29.703.057           | 69,78%                  | 9                      | 383            | 3.331.310                                | 104  | 11,22%  |
|   | <b>Subtotais:</b>                                 | <b>225.918.162</b>    | <b>173.450.196</b>   | <b>76,78%</b>           | <b>36</b>              | <b>2.428</b>   | <b>28.428.641</b>                        | <b>958</b>                                   | <b>16,39%</b>   |
| <b><u>Outros Centros Docentes</u></b>     |   |                       |                      |                         |                        |                |  |  |   |
| 5501                                      | Centro de Postgrao, 3º Ciclo e Formación Continua | 17.109.089            | 16.926.078           | 98,93%                  |                        | 130            | 341.916                                  | 40   | 2,02%   |
|   | <b>Subtotais:</b>                                 | <b>17.109.089</b>     | <b>16.926.078</b>    | <b>98,93%</b>           | <b>0</b>               | <b>130</b>     | <b>341.916</b>                           | <b>40</b>                                    | <b>2,02%</b>  |

| Centro  | Crédito<br>Definitivo | Pagos<br>Totais    | Porcentaxe<br>Execución | Nº Centros de<br>Gasto | Nº de Facturas | Pagos por<br>contas de<br>Anticipos | Nº de Facturas<br>por contas de<br>Anticipos | Pagos por<br>contas de<br>Anticipos sobre<br>Total |
|---|-----------------------|--------------------|-------------------------|------------------------|----------------|-------------------------------------|--|--|
| <b><u>Institutos Universitarios</u></b>                       |                       |                    |                         |                        |                |                                     |  |  |
| 6010  | 159.184.826           | 72.955.702         | 45,83%                  | 16                     | 584            | 8.293.515                           | 251  | 11,37%   |
| 6015  | 51.238.991            | 19.051.938         | 37,18%                  | 23                     | 256            | 4.990.756                           | 115  | 26,20%   |
| 6020  | 5.197.949             | 4.119.455          | 79,25%                  | 2                      | 160            | 940.644                             | 48   | 22,83%   |
| 6025  | 84.100.655            | 29.711.466         | 35,33%                  | 14                     | 325            | 674.066                             | 45   | 2,27%  |
| 6030  | 7.662.696             | 6.832.607          | 89,17%                  |                        | 104            | 2.467.198                           | 30   | 36,11%   |
| 6035  | 54.268.273            | 47.066.955         | 86,73%                  | 18                     | 272            | 6.176.662                           | 49   | 13,12%   |
| 6040  | 88.187.014            | 80.787.142         | 91,61%                  | 10                     | 298            | 2.657.935                           | 27   | 3,29%  |
| 6045  | 45.568.032            | 23.552.910         | 51,69%                  | 17                     | 537            | 1.164.581                           | 267  | 4,94%  |
| 6050  | 11.813.696            | 2.073.526          | 17,55%                  | 9                      | 34             | 91.526                              | 3  | 4,41%  |
| 6055  | 4.589.376             | 532.805            | 11,61%                  | 8                      | 14             | 45.732                              | 1  | 8,58%  |
| 6060  | 1.540.686             | 684.380            | 44,42%                  | 3                      | 6              |                                     | 0  |  |
| 6065  | 361.352.593           | 208.332.288        | 57,65%                  | 18                     | 645            | 15.022.100                          | 241  | 7,21%  |
| 6070  | 2.111.863             | 971.972            | 46,02%                  | 4                      | 23             | 279.047                             | 4  | 28,71%   |
| 6075  | 69.016.905            | 54.193.408         | 78,52%                  | 14                     | 410            | 2.076.995                           | 40   | 3,83%  |
| 6080  | 3.749.280             | 397.253            | 10,60%                  | 3                      | 2              |                                     | 0  |  |
| 6085  | 5.601.364             | 1.440.413          | 25,72%                  | 3                      | 15             | 534.075                             | 11   | 37,08%   |
| 6090  | 13.183.954            | 5.011.954          | 38,02%                  | 4                      | 18             |                                     | 0  |  |
| <b>Subtotais:</b>   | <b>968.368.153</b>    | <b>557.716.174</b> | <b>57,59%</b>           | <b>166</b>             | <b>3.703</b>   | <b>45.414.832</b>                   | <b>1.132</b>                                 | <b>8,14%</b>                                       |
| <b><u>Escolas Profesionais</u></b>                            |                       |                    |                         |                        |                |                                     |  |  |
| 6510  | 25.303.421            | 23.701.502         | 93,67%                  | 3                      | 521            | 14.855.224                          | 281  | 62,68%   |
| <b>Subtotais:</b>   | <b>25.303.421</b>     | <b>23.701.502</b>  | <b>93,67%</b>           | <b>3</b>               | <b>521</b>     | <b>14.855.224</b>                   | <b>281</b>                                   | <b>62,68%</b>                                      |
| <b><u>Servicios de Apoio á Docencia e á Investigación</u></b> |                       |                    |                         |                        |                |                                     |  |  |
| 7010  | 517.960.462           | 496.717.842        | 95,90%                  | 2                      | 1.986          | 31.527.586                          | 637  | 6,35%  |
| 7011  | 29.826.801            | 29.825.191         | 99,99%                  |                        | 978            | 678.144                             | 38   | 2,27%  |
| 7015  | 18.710.161            | 18.676.505         | 99,82%                  | 2                      | 327            | 1.358.972                           | 163  | 7,28%  |
| 7020  | 65.735.619            | 32.609.400         | 49,61%                  |                        | 363            | 2.463.608                           | 127  | 7,55%  |
| 7025  | 31.193.055            | 29.435.876         | 94,37%                  |                        | 316            | 3.739.698                           | 80   | 12,70%   |
| 7030  | 66.094.429            | 54.499.574         | 82,46%                  | 9                      | 324            | 2.166.278                           | 84   | 3,97%  |
| 7035  | 10.148.691            | 6.708.550          | 66,10%                  |                        | 87             | 681.898                             | 47   | 10,16%   |
| 7040  | 16.546.067            | 14.315.883         | 86,52%                  | 3                      | 173            | 4.653.351                           | 74   | 32,50%   |
| 7045  | 306.847               | 283.813            | 92,49%                  |                        | 15             | 28.116                              | 1  | 9,91%  |
| 7050  | 5.286.734             | 3.107.084          | 58,77%                  | 3                      | 47             | 47.826                              | 4  | 1,54%  |
| <b>Subtotais:</b>   | <b>761.808.866</b>    | <b>686.179.718</b> | <b>90,07%</b>           | <b>19</b>              | <b>4.616</b>   | <b>47.345.477</b>                   | <b>1.255</b>                                 | <b>6,90%</b>                                       |

| Centro   | Crédito Definitivo                              | Pagos Totais         | Porcentaxe Execución | Nº Centros de Gasto | Nº de Facturas | Pagos por contas de Anticipos | Nº de Facturas por contas de Anticipos | Pagos por contas de Anticipos sobre Total |
|--|---|----------------------|----------------------|---------------------|----------------|-------------------------------|--|---|
| <b><u>Servicios á Comunidade Universitaria</u></b> |   |                      |                      |                     |                |                               |  |   |
| 7510   | Imprenta Universitaria                          | 135.071.845          | 131.759.516          |                     | 1.235          | 4.106.313                     | 158                                    | 3,12%                                     |
| 7515   | Servicios Informáticos                          | 31.984.549           | 30.034.104           |                     | 265            | 913.817                       | 113                                    | 3,04%                                     |
| 7520   | Centro de Documentación Europea                 | 2.954.232            | 2.603.541            | 2                   | 65             | 467.435                       | 10                                     | 17,95%                                    |
| 7525   | Oficina de Arquitectura e Urbanismo             | 27.552.253           | 27.492.468           |                     | 198            |                               | 0                                      |   |
| 7526   | Oficina de Xestión de Infraestructuras          | 53.594.928           | 53.594.928           |                     | 160            |                               | 0                                      |   |
| 7535   | Escola Infantil Breogán                         | 7.844.094            | 6.334.085            | 2                   | 263            | 805.278                       | 99                                     | 12,71%                                    |
| 7540   | Servicio de Deportes                            | 73.875.636           | 70.963.622           |                     | 911            | 7.546.413                     | 404                                    | 10,63%                                    |
| 7550   | Servicio de Comunicacions                       | 50.502.777           | 39.145.030           |                     | 186            | 271.696                       | 19                                     | 0,69%                                     |
| 7555   | Aula de Informática de Santiago                 | 22.756.717           | 18.068.565           | 2                   | 202            | 2.061.471                     | 31                                     | 11,41%                                    |
| 7560   | Aula de Informática de Lugo                     | 4.701.667            | 2.795.791            | 2                   | 41             | 2.362.974                     | 25                                     | 84,52%                                    |
| 7570   | Servicio de Normalización Lingüística           | 14.262.792           | 8.901.999            | 2                   | 142            | 375.053                       | 15                                     | 4,21%                                     |
| 7575   | Valedor da Comunidade Universitaria             | 1.300.000            | 1.131.190            |                     | 28             | 7.186                         | 1                                      | 0,64%                                     |
|  | <b>Subtotais:</b>                               | <b>426.401.490</b>   | <b>392.824.839</b>   | <b>10</b>           | <b>3.696</b>   | <b>18.917.636</b>             | <b>875</b>                             | <b>4,82%</b>                              |
| <b><u>Sistema Universitario de Residencias</u></b> |   |                      |                      |                     |                |                               |  |   |
| 7600   | Sistema de Residencias Integrado                | 42.333.499           | 42.333.499           |                     | 66             | 198.177                       | 2                                      | 0,47%                                     |
| 7610   | Colexio Maior Fonseca                           | 15.083.706           | 14.418.263           |                     | 151            | 767.006                       | 62                                     | 5,32%                                     |
| 7615   | Colexio Maior Rodríguez Cadarso                 | 5.188.319            | 5.131.857            |                     | 172            | 684.569                       | 82                                     | 13,34%                                    |
| 7620   | Colexio Maior San Clemente                      | 5.568.244            | 5.566.108            |                     | 149            | 944.801                       | 80                                     | 16,97%                                    |
| 7630   | Residencia Universitaria Burgo das Nacións      | 26.987.949           | 26.979.188           |                     | 208            | 193.213                       | 8                                      | 0,72%                                     |
| 7635   | Residencia Universitaria Monte da Condesa       | 29.145.271           | 21.917.166           | 2                   | 230            | 582.531                       | 52                                     | 2,66%                                     |
| 7640   | Residencia Universitaria Xesús de Bal e Gai     | 7.361.687            | 7.361.687            | 2                   | 133            | 1.352.406                     | 63                                     | 18,37%                                    |
| 7645   | Residencia Univ Jimena y Elisa Fdez. de la Vega | 2.417.186            | 2.417.186            |                     | 145            | 784.356                       | 82                                     | 32,45%                                    |
|  | <b>Subtotais:</b>                               | <b>134.085.861</b>   | <b>126.124.954</b>   | <b>4</b>            | <b>1.254</b>   | <b>5.507.059</b>              | <b>431</b>                             | <b>4,37%</b>                              |
| <b><u>Órganos de Goberno</u></b>                   |   |                      |                      |                     |                |                               |  |   |
| 8010   | Oficina Rector                                  | 26.700.000           | 26.602.779           |                     | 341            | 2.021.062                     | 79                                     | 7,60%                                     |
| 8015   | Vcr. de Xestión de Infraestructuras             | 58.598.094           | 36.461.257           | 5                   | 302            | 882.267                       | 52                                     | 2,42%                                     |
| 8020   | Vicerrectorado Coordinación Campus Lugo         | 12.454.459           | 11.044.391           | 2                   | 582            | 2.367.737                     | 285                                    | 21,44%                                    |
| 8025   | Vcr. Ordenación Académica e Titulacións         | 251.125.724          | 157.475.289          | 2                   | 523            | 2.559.903                     | 96                                     | 1,63%                                     |
| 8030   | Vcr. de Profesorado                             | 6.149.296            | 6.149.296            |                     | 108            | 193.529                       | 23                                     | 3,15%                                     |
| 8035   | Vcr de Extensión Cultural e Servs. á C.univ.    | 296.833.871          | 248.143.104          | 6                   | 2.072          | 60.705.730                    | 999                                    | 24,46%                                    |
| 8040   | Vcr de Estudiantes                              | 273.539.318          | 218.553.033          |                     | 881            | 11.046.741                    | 310                                    | 5,05%                                     |
| 8045   | Vcr. de Asuntos Económicos                      | 4.713.535.692        | 2.838.511.296        | 6                   | 643            | 3.942.863                     | 37                                     | 0,14%                                     |
| 8050   | Vicerrectorado de Investigación                 | 1.224.372.490        | 756.696.666          | 12                  | 1.346          | 2.279.180                     | 65                                     | 0,30%                                     |
| 8055   | Vicerrectorado de Relacións Exteriores          | 227.190.306          | 150.654.360          |                     | 855            | 37.684.050                    | 426                                    | 25,01%                                    |
| 8060   | Secretaría Xeral                                | 7.295.559            | 7.295.559            |                     | 173            | 128.405                       | 13                                     | 1,76%                                     |
| 8070   | Consello Social                                 | 29.885.034           | 22.482.065           |                     | 306            | 6.030.417                     | 195                                    | 26,82%                                    |
| 8075   | Xerencia  | 9.094.054            | 3.828.340            |                     | 208            | 1.407.088                     | 61                                     | 36,75%                                    |
|  | <b>Subtotais:</b>                               | <b>7.136.773.897</b> | <b>4.483.897.435</b> | <b>33</b>           | <b>8.340</b>   | <b>131.248.972</b>            | <b>2.641</b>                           | <b>2,93%</b>                              |



| Centro   | Crédito Definitivo    | Pagamentos Totais     | Porcentaxe Execución | Nº Centros de Gasto | Nº de Facturas | Pagamentos por contas de Anticipos | Nº de Facturas por contas de Anticipos | Pagamentos por contas de Anticipos sobre Total |
|--|-----------------------|-----------------------|----------------------|---------------------|----------------|------------------------------------|--|--|
| <b><u>Servicios Administrativos</u></b>            |                       |                       |                      |                     |                |                                    |  |  |
| 8110   | 44.393.801            | 42.373.285            | 95,45%               | 2                   | 399            | 701.420                            | 84                                     | 1,66%  |
| 8120   | 829.886.767           | 384.608.402           | 46,34%               | 5                   | 1.106          | 24.909.251                         | 667                                    | 6,48%  |
| 8125   | 14.669.834.919        | 14.620.820.528        | 99,67%               |                     | 787            |                                    | 0                                      |  |
| 8140   | 1.430.601.081         | 1.395.589.815         | 97,55%               |                     | 2.388          | 5.309.597                          | 86                                     | 0,38%  |
| <b>Subtotais:</b>                                  | <b>16.974.716.568</b> | <b>16.443.392.030</b> | <b>96,87%</b>        | <b>7</b>            | <b>4.680</b>   | <b>30.920.268</b>                  | <b>837</b>                             | <b>0,19%</b>                                   |
| <b><u>Órganos de Representación de Persoal</u></b> |                       |                       |                      |                     |                |                                    |  |  |
| 8200   | 1.100.000             | 642.446               | 58,40%               |                     | 60             | 460.618                            | 50                                     | 71,70%   |
| <b>Subtotais:</b>                                  | <b>1.100.000</b>      | <b>642.446</b>        | <b>58,40%</b>        | <b>0</b>            | <b>60</b>      | <b>460.618</b>                     | <b>50</b>                              | <b>71,70%</b>                                  |
| <b>Totais:</b>                                     | <b>33.313.551.830</b> | <b>26.880.027.708</b> | <b>80,69%</b>        | <b>1.582</b>        | <b>84.070</b>  | <b>852.636.302</b>                 | <b>23.562</b>                          | <b>3,17%</b>                                   |

## 2.2. CONTRATACIÓN ADMINISTRATIVA

No seguinte apartado procédese á análise dos datos relativos á contratación administrativa xestionada no exercicio de 2000, que faremos a través de tres perspectivas distintas:

- Un informe resume dos expedientes xestionados de cada tipo de contrato calquera que sexan o procedemento e a forma de adxudicación empregados, o que ven a dar cumprimento o mandato estatutario de informar á Xunta de Goberno e ó Consello Social de tódalas contratacións realizadas no exercicio.
- Os cadros resume das cifras globais de contratación administrativa e de licitación convocada no exercicio, así como a repercusión desta última sobre o principio de economía no gasto, medida en termos de aforro real obtido pola aplicación dos principios de publicidade e concorrencia de ofertas. Acompañase dun gráfico explicativo do volume total de licitación con e sen publicidade.
- O informe resume da facturación soportada, resultado da depuración da declaración anual de operacións con terceiros, seleccionando tan só a aqueles que acadaron un volume de facturación igual ou superior ós dous millóns de pesetas ó longo do exercicio. Acompañase de sendos gráficos relativos ó impacto económico que xera a actividade da USC por áreas xeográficas (no ámbito de Galicia, e a comparativa entre Galicia e outras zonas). Trátase dunha mostra altamente representativa, toda vez que só está excluída a facturación inferior a dous millóns de pesetas que, posta en relación coas cifras totais, é pouco significativa.

Como consideracións de carácter xeral, cómpre face-las seguintes precisións:

- É a contía dos expedientes a que con carácter xeral define tanto o procedemento como a forma de adxudicación a empregar en cada caso.
- Na USC, está claramente establecida a nivel regulamentario a asistencia colexiada da Mesa de Contratación ó Órgano de Contratación (Vicerrector de Asuntos Económicos por delegación expresa do Rector) para a práctica totalidade das decisións en materia de contratación administrativa, incluída a autorización para a aplicación do procedemento negociado sen publicidade nos expedientes que superen a contía establecida para os contratos menores, nos que así se solicite polos centros de gasto proponentes, xa sexa por razóns técnicas, de complementariedade, de urxencia ou calquera outras das previstas no Texto Refundido da Lei de Contratos das Administracións Públicas.

**OBRAS 2000: CONCURSO**

| EXP.           | DESCRIPCIÓN  | NOME DO CENTRO                             | ADXUDICATARIO                         | APLICACIÓN   | LICITACIÓN    | ADXUDICACIÓN  | BAIXA       | % BAIXA |
|----------------|--|--|---------------------------------------|--------------|---------------|---------------|-------------|---------|
| 403/00         | Ampliación do depósito de libros   | FACULDADE DE FILOLOXIA                     | CONSTRUCCIONES LUGILDE, S.L.          | 804530006200 | 6.839.701     | 5.984.738     | 854.963     | 12,50   |
| 404/00         | Acondicionamento das salas limpas no Instituto Ortop. E Banco Tecidos de Músculos Esqueléticos | RESIDENCIA UNIVERSITARIA BOSQUE DA CONDESA | LUWA ESPAÑOLA, S.A.                   | 804530006200 | 97.379.157    | 87.232.000    | 10.147.157  | 10,42   |
| 405/00         | Reforma da Sección de alumnado   | PAVILLÓN ESTUDIANTIL                       | LARMAN, S.L.                          | 804530006200 | 11.436.888    | 9.286.753     | 2.150.135   | 18,80   |
| 406/00         | Adaptación e mellora   | ESCOLA UNIVERSITARIA DE EXB LUGO           | EXTRACO, S.A.                         | 804530006200 | 74.764.390    | 64.028.000    | 10.736.390  | 14,36   |
| 411/00         | Cambio de pavimentos e varios  | COLEXIO MAIOR RGUEZ.CADARSO                | CONSTRUCTORA SAN JOSE                 | 804530006200 | 25.251.113    | 24.367.324    | 883.789     | 3,50    |
| 412/00         | Mellora da carpintería exterior das fachadas   | FACULDADE DE ECONOMICAS E EMPRESAR.        | CONSTRUCCIONES CANDO, S.L.            | 804530006200 | 15.937.589    | 14.614.769    | 1.322.820   | 8,30    |
| 415/00         | Escaleira  | FACULDADE DE CIENCIAS POLITICAS            | CONSTRUCCIONES ALEA, S.L.             | 804530006200 | 13.164.295    | 12.868.098    | 296.197     | 2,25    |
| 417/00         | Adaptación de locais para o banco de osos  | RESIDENCIA UNIVERSITARIA BOSQUE DA CONDESA | CONSTRUCCIONES LUGILDE, S.L.          | 804530006200 | 87.208.530    | 74.999.337    | 12.209.193  | 14,00   |
| 421/00         | Edificio para Enxeñería Química. Fases II e III  | FACULDADE DE ENXEÑERÍA QUÍMICA             | NECSO, ENTRECANALES Y CUBIERTAS, S.A. | 804530026200 | 799.995.203   | 733.435.602   | 66.559.601  | 8,32    |
| 422/00         | Rehabilitación da Casa Simeón  | XERENCIA                                   | CONSTRUCTORA SAN JOSE                 | 804530026200 | 124.432.974   | 116.966.996   | 7.465.978   | 6,00    |
| 424/00         | Ampliación   | FACULDADE DE FARMACIA                      | JOSE MALVAR CONSTRUCCIONES, S.A.      | 804530026200 | 300.619.442   | 256.957.808   | 43.661.634  | 14,52   |
| 425/00         | Almacén de residuos perigosos  | CAMPUS SUR                                 | CONSTRUCTORA SAN JOSE                 | 804530006200 | 86.454.825    | 83.619.107    | 2.835.718   | 3,28    |
| 423/00         | Ampliación da Fac. de Económicas   | FACULDADE DE ECONOMICAS E EMPRESAR.        | CONSTRUCTORA SAN JOSE                 | 804530026200 | 367.199.885   | 323.135.899   | 44.063.986  | 12,00   |
| <b>TOTAIS:</b> |  |  |                                       |              | 2.010.683.992 | 1.807.496.431 | 203.187.561 | 10,11   |

**OBRAS 2000: PROCEDIMIENTO NEGOCIADO**

| EXP.           | DESCRIPCIÓN   | NOME DO CENTRO                       | ADXUDICATARIO                          | APLICACIÓN   | LICITACIÓN  | ADXUDICACIÓN | BAIXA      | % BAIXA |
|----------------|---|--------------------------------------|--|--------------|-------------|--------------|------------|---------|
| 413/00         | Reformas  | COLEXIO MAIOR SAN CLEMENTE           | CONSTRUCCIONES LUGILDE, S.L.           | 760040002120 | 7.000.000   | 5.908.460    | 1.091.540  | 15,59   |
| 401/00         | HONORARIOS: Dirección facultativa da obra, rehabilitación do Banco Simeón             | XERENCIA                             | XERARDO DENIS FELIPE ESTEVEZ FERNÁNDEZ | 804530006210 | 1.588.240   | 1.588.240    | 0          | 0,00    |
| 402/00         | Instalación de gases especiais no edificio de apoio a investigación - 2ª              | INSTITUTOS DE INVESTIGACIÓN          | PRAXAIR ESPAÑA, S.L.                   | 804530006240 | 4.051.532   | 4.051.532    | 0          | 0,00    |
| 407/00         | Instalación de electricidade especiais - 2ª fase                                      | INSTITUTOS DE INVESTIGACIÓN          | CYMEL, S.L.                            | 804530006200 | 18.486.223  | 18.486.223   | 0          | 0,00    |
| 408/00         | COMPLEMENTARIO nº 1 - Instalacións e varios   | FACULTADE DE ENXEÑERÍA QUÍMICA       | NECSO, ENTRECANALES Y CUBIERTAS, S.A.  | 804530006200 | 30.219.053  | 29.137.211   | 1.081.842  | 3,58    |
| 409/00         | COMPLEMENTARIO do proxecto básico e de execución                                      | FACULTADE DE CIENCIAS DA INFORMACION | CONSTRUCTORA SAN JOSE                  | 804530006200 | 285.187.053 | 285.187.053  | 0          | 0,00    |
| 410/00         | COMPLEMENTARIO: Reforma do Colexio Maior Fonseca                                      | COLEXIO MAIOR FONSECA                | CONSTRUCTORA SAN JOSE                  | 804530006200 | 45.593.014  | 41.945.572   | 3.647.442  | 8,00    |
| 414/00         | Reforma salas de investigación  | FACULTADE DE FILOLOXIA               | CONSTRUCCIONES CANDO, S.L.             | 804530006200 | 5.654.355   | 5.315.094    | 339.261    | 6,00    |
| 416/00         | COMPLEMENTARIO do proxecto básico e de execución do edificio de apoio a investigación | INSTITUTOS DE INVESTIGACIÓN          | CONSTRUCTORA SAN JOSE                  | 804530006200 | 58.623.887  | 49.560.635   | 9.063.252  | 15,46   |
| 418/00         | Arranxo de despachos (2ª fase)  | FACULTADE DE ECONOMICAS E EMPRESAR.  | CONSTRUCCIONES LUGILDE, S.L.           | 804530006240 | 8.509.412   | 8.147.906    | 361.506    | 4,25    |
| 419/00         | Ampliación da gardería  | ESCOLA INFANTIL BREOGAN              | CONSTRUCCIONES LUGILDE, S.L.           | 804530006200 | 9.959.586   | 9.808.612    | 150.974    | 1,52    |
| 420/00         | Cambio de pavimentos e reformas varias  | FACULTADE DE BIOLOXIA                | CONSTRUCCIONES LUGILDE, S.L.           | 804530006200 | 9.092.441   | 7.819.499    | 1.272.942  | 14,00   |
| 426/00         | Reforma da aula magna   | FACULTADE DE BIOLOXIA                | CONSTRUCCIONES LUGILDE, S.L.           | 804530006200 | 8.503.292   | 8.040.380    | 462.912    | 5,44    |
| 427/00         | Almacén de productos químicos   | FACULTADE DE CIENCIAS                | CONSTRUCCIONES LUGILDE, S.L.           | 804530006200 | 8.185.678   | 7.887.910    | 297.768    | 3,64    |
| 429/00         | Substitución de ventanas - 2ª fase  | FACULTADE DE DEREITO                 | ALUMINIOS DO XEIXO, S.L.               | 804530006200 | 9.977.688   | 9.791.537    | 186.151    | 1,87    |
| 430/00         | Impermeabilización dos corredores de Peonís   | FACULTADE DE VETERINARIA             | LUNSET, S.L                            | 804530006200 | 7.510.064   | 6.466.768    | 1.043.296  | 13,89   |
| <b>TOTAIS:</b> |   |                                      |  |              | 518.141.518 | 499.142.632  | 18.998.886 | 3,67    |

**SUBMINISTROS 2000: CONCURSO**

| EXP.   | DESCRIPCIÓN   | NOME DO CENTRO                             | ADXUDICATARIO                       | APLICACIÓN   | LICITACIÓN  | ADXUDICACIÓN | BAIXA      | % BAIXA |
|--------|---|--|-------------------------------------|--------------|-------------|--------------|------------|---------|
| 005/00 | Material informático (lotes 2-3)  | AULA INFORMAT. DE SANTIAGO                 | COREMAIN, S.L.                      | 804530006260 | 7.600.000   | 7.600.000    | 0          | 0,00    |
| 005/00 | Material informático (lote 1)   | AULA INFORMAT. DE SANTIAGO                 | GALIATICA, S.L.                     | 804530006260 | 12.200.000  | 12.200.000   | 0          | 0,00    |
| 006/00 | Equipamento para salas limpas do Instituto Ortopedia e Banco de Tecidos de Músculo-esqueléticos | RESIDENCIA UNIVERSITARIA BOSQUE DA CONDESA | ANTONIO MATACHANA, S.A.             | 804530026260 | 32.711.398  | 26.410.000   | 6.301.398  | 19,26   |
| 007/00 | Mobiliario para edificio apoio á investigación  | VIC. DE INVESTIGACIÓN E TERCEIRO CICLO     | COSGAMOBEL                          | 804530006260 | 19.500.000  | 18.865.617   | 634.383    | 3,25    |
| 008/00 | Nova rede de datos da USC, nos Campus de Santiago e Lugo  | SERVICIO DE COMUNICACIONES                 | TELINDUS                            | 804531256230 | 120.000.000 | 119.931.984  | 68.016     | 0,06    |
| 015/00 | Subministro e instalacións de controladores e sensores de captura de datos                      | CAMPUS SUR                                 | SIEMENS BUILDING TECHNOLOGIES, S.A. | 804530056200 | 300.000.000 | 289.395.176  | 10.604.824 | 3,53    |
| 019/00 | Un ordenador  | FACULTADE DE QUIMICA                       | DINSA -DESARROLLO INFORMATICO,S.A.  | 5065XN08642  | 10.000.000  | 10.000.000   | 0          | 0,00    |
| 023/00 | 14 PCs, 6 impresoras e 5 scanners color   | BIBLIOTECA XERAL                           | INFOR DATA                          | 701030016260 | 4.261.000   | 4.245.988    | 15.012     | 0,35    |
| 024/00 | Detector de área con tecnoloxía CCD   | FACULTADE DE QUIMICA                       | NONIUS, B.V.                        | 8050IF076230 | 41.230.460  | 35.543.500   | 5.686.960  | 13,79   |
| 026/00 | Slow Scan CCD camera para el CM120  | FACULTADE DE BIOLOXIA                      | REGO Y CIA, S.A.                    | 8050IF076230 | 6.878.000   | 6.400.000    | 478.000    | 6,95    |
| 027/00 | Analizador térmico diferencial DTA 29220 con células estándar DSC y DTA 1600°C                  | FACULTADE DE FISICAS                       | WATERS CROMATOGRAFIA, S.A.          | 8050IF076230 | 7.800.000   | 7.795.000    | 5.000      | 0,06    |
| 028/00 | Secuenciador automático de ADN por electroforesis capilar                                       | FACULTADE DE FARMACIA                      | BECKMAN INSTRUMENT ESPAÑA, S.A.     | 8050IF076230 | 11.100.000  | 11.100.000   | 0          | 0,00    |
| 029/00 | Microcalorímetro isotérmico   | FACULTADE DE CIENCIAS                      | GOMENSORO, S.A.                     | 8050IF076230 | 12.100.000  | 12.100.000   | 0          | 0,00    |
| 031/00 | Sistema de detección de emisións gamma-beta   | FACULTADE DE MEDICINA                      | EG & G, DIVISION INSTRUMENTS        | 8050IF076230 | 12.208.700  | 12.208.700   | 0          | 0,00    |
| 032/00 | Kit de ampliación dun fermentador   | FACULTADE DE FARMACIA                      | B. BRAUN-BIOTECH, S.A.              | 8050IF076230 | 15.745.234  | 15.740.000   | 5.234      | 0,03    |
| 035/00 | Un espectrómetro de masas con analizador cuádruplo configurado con interface para LC/MS         | FACULTADE DE MEDICINA                      | WATERS CROMATOGRAFIA, S.A.          | 8050IF076230 | 11.800.000  | 11.800.000   | 0          | 0,00    |
| 037/00 | Un microscopio de fuerzas AFM/microscopio túnel STM   | FACULTADE DE QUIMICA                       | NANOTEC ELECTRÓNICA, S.L.           | 8050IF076230 | 11.100.000  | 11.100.000   | 0          | 0,00    |

| EXP.   | DESCRIPCIÓN  | NOME DO CENTRO                          | ADXUDICATARIO                    | APLICACIÓN   | LICITACIÓN | ADXUDICACIÓN | BAIXA     | % BAIXA |
|--------|--|---|----------------------------------|--------------|------------|--------------|-----------|---------|
| 038/00 | Un analizador automático de especies químicas en disolución por técnicas colorimétricas      | ESCOLA POLITECNICA SUPERIOR             | GALIZA ANALITICA, S.L.           | 8050IF076230 | 10.400.000 | 10.400.000   | 0         | 0,00    |
| 039/00 | Sistema de medición de función pulmonar  | FACULTADE DE MEDICINA                   | SUMINISTROS GALENO, S.L.         | 8050IF076230 | 12.100.000 | 12.100.000   | 0         | 0,00    |
| 040/00 | Un videoteodolito láser  | INST.UNIV. DE INVESTIGACIÓN TECNOLÓXICA | SUTEGA-TOPOGRAFIA, S.L.          | 8050IF076230 | 10.500.000 | 10.495.000   | 5.000     | 0,05    |
| 041/00 | Un sistema de almacenamiento sun storedge A5200  | FACULTADE DE FISICAS                    | QED SYSTEMS                      | 8050IF076230 | 10.600.000 | 10.600.000   | 0         | 0,00    |
| 042/00 | Un equipo informático de grande potencia de cálculo  | FACULTADE DE QUIMICA                    | FERR TECHNOLOGY, S.L.            | 8050IF076230 | 7.100.000  | 7.088.010    | 11.990    | 0,17    |
| 043/00 | Crioultramicrotomo   | FACULTADE DE VETERINARIA                | LEICA MICROSISTEMAS, S.A.        | 8050IF076230 | 11.100.000 | 11.100.000   | 0         | 0,00    |
| 044/00 | Servidor de computación  | FACULTADE DE FISICAS                    | QED SYSTEMS                      | 8050IF076230 | 6.213.573  | 6.213.573    | 0         | 0,00    |
| 045/00 | Unha unidade de química combinatoria   | FACULTADE DE FARMACIA                   | NET INTERLAB, S.A.I              | 8050IF076230 | 11.600.000 | 11.550.000   | 50.000    | 0,43    |
| 046/00 | Equipo de cromatografía líquida de alta resolución HPLC                                      | FACULTADE DE VETERINARIA                | AGILENT TECHNOLOGIES SPAIN, S.L. | 8050IF076230 | 6.100.000  | 6.100.000    | 0         | 0,00    |
| 047/00 | Espectrómetro para caracterización de películas superconductoras por STM/AFM                 | FACULTADE DE FISICAS                    | TELSTAR INSTRUMAT, S.L.          | 8050IF076230 | 10.600.000 | 10.600.000   | 0         | 0,00    |
| 048/00 | Cromatógrafo de gases-espectrómetro de masas/masas   | FACULTADE DE VETERINARIA                | THERMO QUEST, S.A.               | 8050IF076230 | 12.000.000 | 12.000.000   | 0         | 0,00    |
| 049/00 | Equipo de xestión de bases de datos alfanuméricos e cartográficas para implementación de SIG | ESCOLA POLITECNICA SUPERIOR             | INFOR DATA                       | 8050IF076230 | 7.100.000  | 7.050.550    | 49.450    | 0,70    |
| 050/00 | Sistema automático para análise en augas mariñas e continentais                              | FACULTADE DE BIOLOXIA                   | GOMENSORO, S.A.                  | 8050IF076230 | 6.700.000  | 6.695.520    | 4.480     | 0,07    |
| 056/00 | 12 equipos dentais - (equipo   | FACULTADE DE MEDICINA                   | GALIDENT, S.A.                   | 505530006260 | 14.000.000 | 11.899.992   | 2.100.008 | 15,00   |
| 059/00 | Moblaxe para o despacho do Vicerrectorado de Extensión Cultural                              | PAZO DE SAN XEROME                      | COSGAMOBEL                       | 804530006260 | 8.000.000  | 7.798.649    | 201.351   | 2,52    |
| 060/00 | Material informático (subinistro e instalación de dous servidores)                           | BIBLIOTECA XERAL                        | QED SYSTEMS                      | 701030016260 | 5.000.000  | 5.000.000    | 0         | 0,00    |
| 069/00 | Contrato microsoft campus  | SEIN                                    | FUJITSU ESPAÑA, S.A.             | 751530002200 | 19.300.776 | 17.034.926   | 2.265.850 | 11,74   |

| EXP.   | DESCRIPCIÓN  | NOME DO CENTRO                   | ADXUDICATARIO                        | APLICACIÓN   | LICITACIÓN | ADXUDICACIÓN | BAIXA     | % BAIXA |
|--------|--|----------------------------------|--------------------------------------|--------------|------------|--------------|-----------|---------|
| 073/00 | Moblaxe sala de lectura da Biblioteca da Escola de E.X.B. de Lugo                                  | ESCOLA UNIVERSITARIA DE EXB LUGO | ESQUITINO MARTINEZ, S.A. -EMSA-      | 701030016260 | 3.250.000  | 2.474.670    | 775.330   | 23,86   |
| 076/00 | Equipamento  | ESC. UNIV. EXB LUGO              | PLUS-MER                             | 804530026260 | 16.200.000 | 15.882.000   | 318.000   | 1,96    |
| 077/00 | Equipamento: L-1-complem. Fogar; L-2 -Moblaxe labor. E desp.; L-3 -Moblaxe resid.; L-4 -Acc.cociña | ESTACIÓN DE BIOLOXÍA MARIÑA      | PLUS-MER                             | 804530026260 | 16.050.000 | 14.830.480   | 1.219.520 | 5,85    |
| 077/00 | Material informático - Lote 6  | ESTACIÓN DE BIOLOXÍA MARIÑA      | LUIS COMENDEIRO Y OTRO S.C.          | 804530026260 | 2.700.000  | 2.700.000    | 0         | 0,00    |
| 077/00 | Material audiovisual - Lote 5  | ESTACIÓN DE BIOLOXÍA MARIÑA      | SPICA                                | 804530026260 | 2.100.000  | 1.995.200    | 104.800   | 0,50    |
| 078/00 | Mesas e armarios para o Complexo docente   | CAMPUS LUGO                      | OFITENIA -SUMINISTROS DE OFICINA,SA  | 804530026260 | 29.700.000 | 28.555.031   | 1.144.969 | 3,86    |
| 079/00 | Pupitres en bancada para o Complexo docente  | CAMPUS LUGO                      | FEDERICO GINER, S.A.                 | 804530026260 | 37.100.000 | 28.354.750   | 8.745.250 | 23,57   |
| 080/00 | Cadeiras para o Complexo docente   | CAMPUS LUGO                      | COSGAMOBEL                           | 804530026260 | 12.300.000 | 12.126.953   | 173.047   | 1,41    |
| 081/00 | Butacas para o salón de actos/graos do Complexo docente  | CAMPUS LUGO                      | FIGUERAS INTERNATIONAL SEATING, S.A. | 804530026260 | 10.600.000 | 10.530.000   | 70.000    | 0,66    |
| 082/00 | Persianas para o Complexo docente  | CAMPUS LUGO                      | OFITENIA -SUMINISTROS DE OFICINA,SA  | 804530026260 | 5.500.000  | 3.755.625    | 1.744.375 | 31,72   |
| 083/00 | Material informático para o Complexo docente   | CAMPUS LUGO                      | UNISYS ESPAÑA, S.A.                  | 804530026260 | 8.600.000  | 8.589.497    | 10.503    | 0,12    |
| 084/00 | Equipamento complementario para o Complexo docente   | CAMPUS LUGO                      | PLUS-MER                             | 804530026260 | 3.800.000  | 3.381.830    | 418.170   | 11,00   |
| 085/00 | Outro moblaxe para o Complexo  | CAMPUS LUGO                      | PLUS-MER                             | 804530026260 | 8.000.000  | 7.149.000    | 851.000   | 10,64   |
| 090/00 | Equipamento e moblaxe  | BIBLIOTECA DE CIENCIAS SOCIAIS   | ESQUITINO MARTINEZ, S.A. -EMSA-      | 804530026260 | 28.400.000 | 21.081.100   | 7.318.900 | 25,77   |
| 091/00 | Equipamento e moblaxe  | BIBLIOTECA DE CIENCIAS SOCIAIS   | EKIPO                                | 804530026260 | 14.100.000 | 8.215.602    | 5.884.398 | 41,73   |
| 092/00 | Equipamento e moblaxe  | BIBLIOTECA DE CIENCIAS SOCIAIS   | ESQUITINO MARTINEZ, S.A. -EMSA-      | 804530026260 | 25.000.000 | 17.817.816   | 7.182.184 | 28,73   |
| 093/00 | Equipamento e moblaxe  | BIBLIOTECA DE CIENCIAS SOCIAIS   | ESQUITINO MARTINEZ, S.A. -EMSA-      | 804530026260 | 5.000.000  | 3.698.030    | 1.301.970 | 26,04   |
| 094/00 | Equipamento e moblaxe  | BIBLIOTECA DE CIENCIAS SOCIAIS   | EYPAR, S.A.                          | 804530026260 | 22.200.000 | 17.575.044   | 4.624.956 | 20,83   |

| <b>EXP. DESCRIPCIÓN</b>      | <b>NOME DO CENTRO</b>          | <b>ADXUDICATARIO</b>            | <b>APLICACIÓN</b> | <b>LICITACIÓN</b> | <b>ADXUDICACIÓN</b> | <b>BAIXA</b> | <b>% BAIXA</b> |
|------------------------------|--------------------------------|---------------------------------|-------------------|-------------------|---------------------|--------------|----------------|
| 095/00 Equipamento e moblaxe | BIBLIOTECA DE CIENCIAS SOCIAIS | EYPAR, S.A.                     | 804530026260      | 23.300.000        | 18.908.348          | 4.391.652    | 18,85          |
| 096/00 Equipamento e moblaxe | BIBLIOTECA DE CIENCIAS SOCIAIS | ESQUITINO MARTINEZ, S.A. -EMSA- | 804530026260      | 7.100.000         | 5.544.500           | 1.555.500    | 21,91          |
| 097/00 Equipamento e moblaxe | BIBLIOTECA DE CIENCIAS SOCIAIS | ESQUITINO MARTINEZ, S.A. -EMSA- | 804530026260      | 5.000.000         | 4.923.969           | 76.031       | 1,52           |
|                              |                                |                                 | <b>TOTAIS:</b>    | 1.090.649.141     | 1.014.251.630       | 76.397.511   | 7,00           |



**SUBMINISTROS 2000: PROCEDIMIENTO NEGOCIADO**

| EXP.   | DESCRIPCIÓN   | NOME DO CENTRO                      | ADJUDICATARIO                       | APLICACIÓN   | LICITACIÓN | ADXUDICACIÓN | BAIXA   | % BAIXA |
|--------|---|-------------------------------------|-------------------------------------|--------------|------------|--------------|---------|---------|
| 002/00 | Perladora fluxy-30  | INST. DE CERÁMICA                   | EQUILAB, S.A.                       | 6035CE29642  | 3.335.000  | 3.335.000    | 0       | 0,00    |
| 003/00 | Equipo para a ampliación do espectrómetro da Unidade de Resonancia Paramagnética Electrónica        | FACULTADE DE QUIMICA                | BRUKER ESPAÑOLA, S.A.               | 805022006400 | 4.988.000  | 4.988.000    | 0       | 0,00    |
| 004/00 | Hardware para a rede local do Centro de Compet. En Innovac. Educativa e Tecnol. Da Infor. E a Comun | VIC. COORDENACIÓN CAMPUS COMPOSTELA | FUJITSU ESPAÑA, S.A.                | 804530006260 | 4.758.040  | 4.758.040    | 0       | 0,00    |
| 009/00 | Renovación licencia de uso do programa de información ó Universitario (PIU) red interna             | VIC. COORDENACIÓN CAMPUS COMPOSTELA | EDITORIAL CIRCULO DE PROGRESO UNIV. | 801540002270 | 4.322.779  | 4.322.779    | 0       | 0,00    |
| 010/00 | Control de accesos a los aparcamientos universitarios con la nueva tarjeta                          | XERENCIA                            | ACOTEC                              | 814030002270 | 2.229.520  | 2.229.520    | 0       | 0,00    |
| 011/00 | Módulo remoto de telefonía  | EDIFICIO DE ENXEÑERÍA QUÍMICA       | PHILIPS TELECOMUNICACIONES, S.A.    | 804530006240 | 5.742.000  | 5.742.000    | 0       | 0,00    |
| 012/00 | Farois artesanais   | CAMPUS SUR                          | DAVIÑA                              | 804530006240 | 20.675.710 | 20.675.710   | 0       | 0,00    |
| 013/00 | Moblaxe de laboratorio  | FACULTADE DE QUIMICA                | BURDINOLA, S.C.                     | 802530006260 | 4.613.840  | 4.613.840    | 0       | 0,00    |
| 014/00 | Cableado exterior   | EDIFICIO DE ENXEÑERÍA QUÍMICA       | ARTEL INGENIEROS, S.L.              | 804530006240 | 3.800.000  | 2.990.419    | 809.581 | 27,07   |
| 016/00 | 10 videoproxectores   | INST. DE INVESTIGACIÓN TECNOLÓXICA  | ROM VIDEO DIXITAL, S.L.             | 6065CZ26642  | 16.000.000 | 15.683.200   | 316.800 | 2,02    |
| 017/00 | 6 proxectores DLP   | INST. DE INVESTIGACIÓN TECNOLÓXICA  | TESEC SANTIAGO, S.L.                | 6065CZ26642  | 4.186.440  | 4.186.440    | 0       | 0,00    |
| 018/00 | Subministro e instalación do novo sistema de xestión da rede de voz                                 | SERVICIO DE COMUNICACIONES          | PHILIPS IBERICA, S.A.E.             | 804530006240 | 18.560.000 | 18.560.000   | 0       | 0,00    |
| 020/00 | Novo procesador (BIM) para a central telefónica da Facultade de Veterinaria                         | SERVICIO DE COMUNICACIONES          | PHILIPS IBERICA, S.A.E.             | 755030006260 | 4.814.000  | 4.814.000    | 0       | 0,00    |
| 021/00 | 260 cadeiras  | BIBLIOTECA XERAL                    | ESQUITINO MARTINEZ, S.A. -EMSA-     | 701030016260 | 2.703.000  | 2.268.500    | 434.500 | 19,15   |
| 022/00 | Sistemas de estanterías en  | BIBLIOTECA XERAL                    | ESQUITINO MARTINEZ, S.A. -EMSA-     | 701030016260 | 2.400.000  | 2.260.291    | 139.709 | 6,18    |
| 025/00 | Centrífuga de alta eficacia controlada por microprocesador programable                              | FACULTADE DE FARMACIA               | BECKMAN INSTRUMENT ESPAÑA, S.A.     | 8050IF076230 | 6.100.000  | 6.100.000    | 0       | 0,00    |
| 030/00 | Sistema de cromatografía de gases equipado con detector de emisión atómica "AED"                    | INST. DA ANALISE AGROALIMENTAR      | AGILENT TECHNOLOGIES SPAIN, S.L.    | 8050IF076230 | 12.100.000 | 12.100.000   | 0       | 0,00    |

| EXP.   | DESCRIPCIÓN   | NOME DO CENTRO                          | ADXUDICATARIO                               | APLICACIÓN   | LICITACIÓN | ADXUDICACIÓN | BAIXA     | % BAIXA |
|--------|---|---|---|--------------|------------|--------------|-----------|---------|
| 033/00 | Paquete de CAD (deseño asistido por ordenador) e CAE (cálculo con elementos finitos) IDEAS          | FACULDADE DE MATEMATICAS                | SDRC ESPAÑA, S.A.                           | 802530006260 | 5.220.000  | 5.220.000    | 0         | 0,00    |
| 034/00 | 1 GENEAMP 5700  | FACULDADE DE BIOLOXIA                   | PERKIN-ELMER HISPANIA, S.A.                 | 5010XN06642  | 7.161.357  | 7.161.357    | 0         | 0,00    |
| 036/00 | Equipo de análise de interaccións moleculares en tempo real   | FACULDADE DE VETERINARIA                | BIOANALYSIS LABSYSTEMS, S.A.                | 8050IF076230 | 12.100.000 | 12.099.949   | 51        | 0,00    |
| 051/00 | Vehículo todoterreno "Galoper Super Exceed 2.5 TDI confort corto                                    | INST.UNIV. DE INVESTIGACIÓN TECNOLÓXICA | MOTORGAL, S.A.                              | 6065PQ98641  | 4.500.000  | 3.280.000    | 1.220.000 | 37,20   |
| 052/00 | Equipamento de moblaxe de   | INSTITUTOS DE INVESTIGACIÓN             | AFORA, S.A.                                 | 804530006260 | 4.990.000  | 4.900.000    | 90.000    | 1,84    |
| 053/00 | 80 mesas de estudio e 40 mesillas   | COLEXIO MAIOR SAN CLEMENTE              | MADERAS MUVAR, S.L. -CARPINTERIA-           | 804030006260 | 4.500.000  | 3.874.400    | 625.600   | 16,15   |
| 054/00 | Topógrafo corneal orbscam   | ESCOLA UNIVERSITARIA DE OPTICA          | BAUSCH & LOMB SURGICAL ESPAÑA, S.A.         | 8050IF076230 | 6.955.000  | 6.955.000    | 0         | 0,00    |
| 055/00 | Sistema de dixestión por microondas   | FACULDADE DE VETERINARIA                | GOMENSORO, S.A.                             | 8050IF076230 | 4.999.999  | 4.995.000    | 4.999     | 0,10    |
| 057/00 | Impresoras láser para Xestión Académica   | SEIN                                    | XESTIÓN DIXITAL COMPOSTELA, S.L.U.(XEDICOM) | 804530006260 | 4.800.000  | 4.686.000    | 114.000   | 2,43    |
| 058/00 | Ordenadores para Xestión Académica  | SEIN                                    | ARCHY & SIGA INFORMATICA,S.L.               | 804530006260 | 4.999.999  | 4.399.648    | 600.351   | 13,65   |
| 061/00 | 3 equipos "sistema Biopac para prácticas avanzado con actualización a sistema `PRO`"                | FACULDADE DE PSICOLOXIA                 | BIONIC-IBERICA, S.A.                        | 802530006260 | 2.485.182  | 2.485.182    | 0         | 0,00    |
| 062/00 | 122 mesas de estudio 110x60x77 con 3 caixoneiras en melamina canteada en PVC                        | COLEXIO MAIOR RGUZ.CADARSO              | MADERAS MUVAR, S.L. -CARPINTERIA-           | 804030006260 | 4.999.998  | 4.645.394    | 354.604   | 7,63    |
| 063/00 | Instalación de vapor en planta piloto de fermentación   | DEPART. DE ENXEÑERIA QUIMICA            | STONE, S.L.                                 | 5065XO26642  | 4.999.999  | 4.808.200    | 191.799   | 3,99    |
| 064/00 | Reactor RCTA e RCFP con adquisición de datos  | FACULDADE DE ENXEÑERÍA QUÍMICA          | PRODEL, S.A.                                | 802530006260 | 4.999.999  | 4.310.617    | 689.382   | 15,99   |
| 065/00 | Equipo intercambiadores de calor  | DEPART. DE ENXEÑERIA QUIMICA            | EQUINSE, S.A.                               | 802530006260 | 3.600.000  | 3.312.202    | 287.798   | 8,69    |
| 066/00 | Caixa de luvas para traballos na atmosfera inerte, con sistemas de detección e elim. Osixeno e auga | FACULDADE DE QUIMICA                    | OPTILAS IBERICA, S.A.                       | 8050IF076230 | 4.100.000  | 4.100.000    | 0         | 0,00    |

| EXP.   | DESCRIPCIÓN  | NOME DO CENTRO                          | ADXUDICATARIO  | APLICACIÓN   | LICITACIÓN  | ADXUDICACIÓN  | BAIXA       | % BAIXA |
|--------|--|---|--|--------------|-------------|---------------|-------------|---------|
| 067/00 | Adquisición dun equipo para a fabricación e análise de micromatrices de D.N.A.                     | FACULDADE DE MEDICINA                   | TECNICAS MEDICAS MAB, S.A.                           | 6040CS12642  | 15.000.000  | 15.000.000    | 0           | 0,00    |
| 068/00 | Moblaxe  | FACULDADE DE CIENCIAS DA INFORMACION    | MADERAS URUPE, S.L.                                  | 804530006260 | 2.638.652   | 2.638.652     | 0           | 0,00    |
| 070/00 | Material informático   | FACULDADE DE XEOGRAFIA E HISTORIA       | NECO, Tecnologías de la información, S.L.            | 5075CA05642  | 3.100.000   | 2.156.667     | 943.333     | 43,74   |
| 071/00 | Moblaxe para a cátedra Valente   | FACULDADE DE FILOLOXIA                  | ESQUITINO MARTINEZ, S.A. -EMSA-                      | 804530006260 | 4.422.213   | 4.422.213     | 0           | 0,00    |
| 072/00 | Moblaxe  | FACULDADE DE CIENCIAS DA INFORMACION    | ESQUITINO MARTINEZ, S.A. -EMSA-                      | 804530006626 | 3.300.000   | 2.796.761     | 503.239     | 17,99   |
| 074/00 | Liofilizador "Genesis 35"  | RESIDENCIA UNIVERSIT. MONTE DA CONDESA  | HUCOA-ERLOSS, S.A.                                   | 5055CV58642  | 15.963.432  | 15.963.432    | 0           | 0,00    |
| 075/00 | 38.000 carpetas clasificadoras co logotipo da USC  | XERENCIA                                | UNIXEST, Sociedade Xestora de Intereses da USC, S.L. | 814030002200 | 16.034.100  | 16.034.100    | 0           | 0,00    |
| 086/00 | Un autoclave   | INST. DE ACUICULTURA                    | LABINVES, BIOTECH & INDUSTRIA FARMAQUÍMICA, S.L.     | 8050IF076230 | 10.150.000  | 10.150.000    | 0           | 0,00    |
| 087/00 | Detector láser e accesorios  | FACULDADE DE MEDICINA                   | BECKMAN INSTRUMENT ESPAÑA, S.A.                      | 5055AA99641  | 4.750.000   | 4.750.000     | 0           | 0,00    |
| 088/00 | Unha unidade movil para medida de calidade de auga   | FACULDADE DE FARMACIA                   | SISTEMAS, INSTALACIONES, REDES                       | 8050IF076230 | 5.500.000   | 5.499.908 Pta | 92 Pta      | 0,00    |
| 089/00 | Sistema de dixestión por microondas milestones, modelo ETHOS plus con control de presión e temper. | INST.UNIV. DE INVESTIGACIÓN TECNOLÓXICA | GOMENSORO, S.A.                                      | 6065PC98641  | 4.150.000   | 3.770.000 Pta | 380.000 Pta | 10,08   |
| 098/00 | Un sistema para medidas de densidade e velocidade de son   | FACULDADE DE FISICAS                    | NET INTERLAB, S.A.I.                                 | 5050PC65641  | 3.300.000   | 3.300.000 Pta | 0 Pta       | 0,00    |
| 099/00 | Equipamento e moblaxe  | CAMPUS NORTE                            | ACS, PROYECTOS, OBRAS Y CONSTRUCCIONES, S.A.         | 804530026260 | 4.999.570   | 4.999.570     | 0           | 0,00    |
| 100/00 | Vehículo todoterreno para tarefas de muestreo  | FACULDADE DE BIOLOXIA                   | AUTO AVION, S.A.                                     | 5010AB13641  | 3.130.000   | 3.040.000     | 90.000      | 2,96    |
| 101/00 | Equipamento  | CAMPUS NORTE                            | COSGAMOBEL   | 804530026260 | 8.142.322   | 8.142.322     | 0           | 0,00    |
| 102/00 | Adquisición publicacións periódicas  | BIBLIOTECA XERAL                        | SWETS & ZEITLINGER BV                                | 701030016270 | 329.393.630 | 329.393.630   | 0           | 0,00    |
| 5      | Ampliación da unidade de comprensión de aire instalada na  | R.M.N.                                  | VADER, S.L.  | 805022006400 | 3.944.812   | 3.944.812     | 0           | 0,00    |

| EXP.           | DESCRIPCIÓN  | NOME DO CENTRO                      | ADXUDICATARIO                       | APLICACIÓN   | LICITACIÓN  | ADXUDICACIÓN | BAIXA     | % BAIXA |
|----------------|--|-------------------------------------|-------------------------------------|--------------|-------------|--------------|-----------|---------|
| 801/00         | Equipamento para un difractorómetro  | FACULTADE DE QUIMICA                |                                     | 805022006400 | 8.466.552   | 8.466.552    | 0         | 0,00    |
| 801/99         | Adquisición software listser for unix  | SERVICIO DE COMUNICACIONES          | L-SOFT INTERNATIONAL, INC           | 804530006260 | 1.120.250   | 949.365      | 170.885   | 18,00   |
| 802/00         | Equipo I-ELLI2000  | FACULTADE DE FARMACIA               |                                     | 8050IF076230 | 11.841.995  | 10.208.616   | 1.633.379 | 16,00   |
| 802/99         | Adquisición dunha balanza  | FACULTADE DE FARMACIA               |                                     | 5035PC28641  | 2.673.157   | 2.673.157    | 0         | 0,00    |
| 803/99         | Renovación da licencia de uso do PIU, exercicio 2000   | VIC. COORDENACIÓN CAMPUS COMPOSTELA | EDITORIAL CIRCULO DE PROGRESO UNIV. | 801540002270 | 4.322.779   | 4.322.779    | 0         | 0,00    |
| 804/99         | Renovación da licencia de uso do programa de información ó Universitario (PIU), exercicio 2000 | VIC. COORDENACIÓN CAMPUS LUGO       | EDITORIAL CIRCULO DE PROGRESO UNIV. | 801540002270 | 4.322.779   | 4.322.779    | 0         | 0,00    |
| 805/99         | Control de accesos a los aparcamientos universitarios con la nueva tarjeta                     | XERENCIA                            |                                     | 814030002270 | 2.229.520   | 2.229.520    | 0         | 0,00    |
| <b>TOTAIS:</b> |  |                                     |                                     |              | 679.635.625 | 670.035.523  | 9.600.102 | 1,41    |

**SERVICIOS E ASISTENCIAS 2000: CONCURSO**

| <b>EXP.</b>    | <b>DESCRIPCIÓN</b>   | <b>NOME DO CENTRO</b>                  | <b>ADXUDICATARIO</b>           | <b>APLICACIÓN</b> | <b>LICITACIÓN</b> | <b>ADXUDICACIÓN</b> | <b>BAIXA</b> | <b>%</b> |
|----------------|--|--|--------------------------------|-------------------|-------------------|---------------------|--------------|----------|
| 601/00         | SERVICIO DE VIXILANCIA DA USC, CAMPUS LUGO   | CAMPUS LUGO                            | GRUPO CETSSA SEGURIDAD,S.A.    | 814030002270      | 38.360.000        | 37.739.732          | 620.268      |          |
| 603/00         | AUDITORIAS FINANCIERAS DE USC EXERCICIOS 1999, 2000, 2001  | CONSELLO SOCIAL                        | MAZARS AUDITORES S.L.          | 807030002270      | 14.000.000        | 9.250.000           | 4.750.000    |          |
| 604/00         | CATALOGACIÓN ORIXINAL DE FONDOS BIBLIOGRÁFICOS DAS BIBLIOTECAS XEOGRAFÍA E HIST E CIENCIAS DA INFOR. | FACULTADE DE XEOGRAFIA E HISTORIA      | ARCHIDOC                       | 805030006270      | 10.000.000        | 10.000.000          | 0            |          |
| 606/00         | ELABORACION E IMPLANTACIÓN DE PLANS DE AUTOPROTECCIÓN EN 13 CENTROS DA UNIVERSIDADE DE SANTIAGO.     | XERENCIA                               | MUTUA UNIVERSAL                | 814030002270      | 15.486.000        | 13.937.400          | 1.548.600    |          |
| 608/00         | MANTEMENTO DE ZONAS VERDES E AXARDINADAS   | CAMPUS LUGO                            | ANA ISABEL FOMPEDRIÑA FERREIRO | 814030002270      | 10.000.000        | 9.280.000           | 720.000      |          |
| 613/00         | Reconversión catálogos manuais e catalogación orixinal fondos bibliográficos da biblioteca Intercent | VIC. DE INVESTIGACIÓN E TERCEIRO CICLO | ARCHIDOC                       | 805030006270      | 35.000.000        | 30.052.000          | 4.948.000    |          |
| 625/00         | Coordi. Seguridade e saúde obras de Enx. Química, Fases II , III, Rehabi. Casa Simeón, amplic.f. ec  | XERENCIA                               | NORCONTROL S.A.                | 804530006210      | 5.220.176         | 4.071.737           | 1.148.439    |          |
| <b>TOTAIS:</b> |  |  |                                |                   | 128.066.176       | 114.330.869         | 13.735.307   |          |

**SERVICIOS E ASISTENCIAS 2000: PROCEDIMIENTO NEGOCIADO**

| EXP.           | DESCRIPCIÓN  | NOME DO CENTRO                      | ADXUDICATARIO                             | APLICACIÓN   | LICITACIÓN | ADXUDICACIÓN | BAIXA     | % |
|----------------|--|-------------------------------------|---|--------------|------------|--------------|-----------|---|
| 602/00         | Mantemento de software para a xestión documental do Rexistro Xeral                                       | XERENCIA                            | INFORMATICA EL CORTE INGLES, S.A.         | 814030002130 | 539.574    | 539.574      | 0         |   |
| 605/00         | Mantemento de hardware nivel C (HMSC 1)  | SEIN                                | COMPAQ COMPUTER ESPAÑA, S.A.              | 814030002130 | 638.624    | 638.624      | 0         |   |
| 607/00         | Mantemento ascensores  | INSTITUTOS DE INVESTIGACIÓN         | ASCENSORES ENOR                           | 814030002130 | 494.160    | 494.160      | 0         |   |
| 609/00         | Mantemento de hardware nivel C (HMSC 1)  | SEIN                                | COMPAQ COMPUTER ESPAÑA, S.A.              | 814030002130 | 332.577    | 332.577      | 0         |   |
| 610/00         | 2º Fase dos traballos de campo do proxecto "A Psicopatoloxía dos adolescentes como factor pronóstico"    | FACULTADE DE MEDICINA               | OBRADOIRO DE SOCIOLOXIA                   | 5055PC75641  | 2.727.273  | 2.727.273    | 0         |   |
| 614/00         | Honorarios: redacción do proxecto básico e de execución e dirección das obras. Fase 1, Fase 2.           | FACULTADE DE FILOLOXIA              | NOGUEROL DEL RIO, ALBERTO                 | 804530006210 | 7.076.287  | 7.076.287    | 0         |   |
| 615/00         | Honorarios: Redacción do proxecto básico e de execución de reforma do edificio Mazarelos                 | XERENCIA                            | MORENAS AYDILLO, JULIÁN                   | 804530006210 | 4.999.000  | 4.850.000    | 149.000   |   |
| 611/00         | Supervisión das obras da central de coxeneración   | XERENCIA                            | MICROENERXIA SANTIAGUESA, S.L.            | 804530005620 | 4.999.999  | 4.640.000    | 359.999   |   |
| 616/00         | Honorarios: redacción do proxecto básico e de execución- Fase III  | EDIFICIO DE ENXEÑERÍA QUÍMICA       | IDOM INGENIERIA Y CONSULTORIA             | 804530006210 | 15.915.200 | 15.915.200   | 0         |   |
| 617/00         | Redacción do proxecto básico e de execución dun aparcadoiro na Fac. Económicas.                          | FACULTADE DE ECONOMICAS E EMPRESAR. | C.P. ARQUITECTURA E URBANISMO             | 804530006210 | 4.999.999  | 4.843.000    | 156.999   |   |
| 626/00         | Mantemento das instalacións de grupo de presión agua para la F. De Veterinaria                           | FACULTADE DE VETERINARIA            | CARRICOBA MERA, ALFONSO                   | 814030002130 | 139.200    | 139.200      | 0         |   |
| 627/00         | Mantemento instalación de aire acondicionado na F. De Veterinaria (Animalario) e locais da Vicexerencia. | FACULTADE DE VETERINARIA            | CARRICOBA MERA, ALFONSO                   | 814030002130 | 910.832    | 336.400      | 574.432   |   |
| 628/00         | Translado e inhumación de cadáveres  | FACULTADE DE MEDICINA               | FUNERARIA TANATORIO APOSTOL SANTIAGO S.L. | 814030002230 | 825.000    | 825.000      | 0         |   |
| 629/00         | Mantemento software de xestión (Spectrum) da rede de datos da USC  | SERVICIO DE COMUNICACIONES          | KERN DATANET, S.A.                        | 814030002130 | 1.547.691  | 1.547.691    | 0         |   |
| <b>TOTAIS:</b> |  |                                     |   |              | 46.684.990 | 44.904.986   | 1.240.430 |   |

VOLÚMENES TOTAIS DE LICITACIÓN E CONTRATACIÓN ADMINISTRATIVA  
EXERCICIO 2000 (EN MILLÓNS DE PESETAS)

| TIPO DE CONTRATO<br>PROCEDEMENTO     | IMPORTE<br>LICITACIÓN | IMPORTE<br>ADXUDICACIÓN | BAIXA         | %BAIXA      | NÚMERO<br>EXPTES. |
|--------------------------------------|-----------------------|-------------------------|---------------|-------------|-------------------|
| OBRAS - CONCURSO                     | 2.010,68              | 1.807,50                | 203,19        | 10,11       | 13                |
| OBRAS - PROCEDEMENTO NEGOCIADO       | 518,14                | 499,14                  | 18,99         | 3,67        | 16                |
| SUBMINISTRACIONES - CONCURSO         | 1.090,65              | 1.014,25                | 76,40         | 7           | 55                |
| SUBMINISTRACIONES - PROC. NEGOCIADO  | 679,63                | 670,04                  | 9,60          | 1,41        | 57                |
| SERVICIOS E ASISTENCIAS - CONCURSO   | 128,07                | 114,33                  | 13,73         | 10,73       | 7                 |
| SERVICIOS E ASISTEN.-PROC. NEGOCIADO | 46,68                 | 44,90                   | 1,24          | 3,81        | 15                |
| <b>TOTAIS</b>                        | <b>4.473,85</b>       | <b>4.150,16</b>         | <b>323,15</b> | <b>7,22</b> | <b>163</b>        |

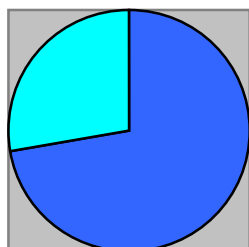
|  | LICITACIÓN      | ADXUDICACIÓN    | BAIXA         | % BAIXA     |
|--|-----------------|-----------------|---------------|-------------|
| OBRAS CONCURSO                           | 2.010,68        | 1.807,50        | 203,19        | 10,11       |
| SUBMINISTRACIONES CONCURSO               | 1.090,65        | 1.014,25        | 76,40         | 7           |
| SERVICIOS E ASISTENCIAS CONCURSO         | 128,07          | 114,33          | 13,73         | 10,73       |
| <b>TOTAL LICITACIÓN CON PUBLICIDADE:</b> | <b>3.229,40</b> | <b>2.936,08</b> | <b>293,32</b> | <b>9,08</b> |
| OBRAS PROC. NEGOCIADO                    | 518,14          | 499,14          | 18,99         | 3,67        |
| SUBMINISTRACIONES PROC. NEGOCIADO        | 679,63          | 670,04          | 9,60          | 1,41        |
| SERVICIOS E ASISTENCIAS PROCE. NEGOCIADO | 46,68           | 44,90           | 1,24          | 3,81        |
| <b>TOTAL LICITACIÓN SEN PUBLICIDADE:</b> | <b>1.244,45</b> | <b>1.214,08</b> | <b>29,83</b>  | <b>2,40</b> |
| <b>TOTAIS</b>                            | <b>4.473,85</b> | <b>4.150,16</b> | <b>323,15</b> | <b>7,22</b> |






## LICITACIONES

27,82



72,18



|                            | LICITACIÓN      | %             |
|----------------------------|-----------------|---------------|
| LICITACIÓN CON PUBLICIDADE | 3.229,40        | 72,18         |
| LICITACIÓN SEN PUBLICIDADE | 1.244,45        | 27,82         |
| <b>TOTAL</b>               | <b>4.473,85</b> | <b>100,00</b> |

### VARIACIÓN DAS CIFRAS GLOBAIS DE LICITACIÓN, CONTRATACIÓN E AFORRO NOS ÚLTIMOS TRES EXERCICIOS (EN MILLÓNS DE PESETAS)

|                | 1998    | 1999    | 2000    | VARIACIÓN 99 - 00 |
|----------------|---------|---------|---------|-------------------|
| LICITACIÓN     | 3807,87 | 3806,82 | 4473,85 | 17,52%            |
| CONTRATACIÓN   | 3312,62 | 3432,46 | 4150,16 | 20,91%            |
| AFORRO (BAIXA) | 495,25  | 374,36  | 323,15  | -13,68%           |

## OPERACIONES DE GASTO SUPERIORES A 2.000.000

| NIF            | RAZÓN SOCIAL                        | FACTURACIÓN | CP    | POBOACIÓN              | PROVINCIA  | TIPO     |                          |
|----------------|-------------------------------------|-------------|-------|------------------------|------------|----------|--------------------------|
|                |                                     |             |       |                        |            | CONTRATO | OBXECTO                  |
| B15338759      | PUNTO NORTE AGENCIA DE PUBLICIDAD   | 12.796.152  | 15703 | SANTIAGO DE COMPOSTELA | CORUÑA, A  | AT e S   | ANUNCIOS, MEDIOS E PUBL. |
| A15000649      | LA VOZ DE GALICIA                   | 10.202.471  | 15006 | A CORUÑA               | CORUÑA, A  | AT e S   | ANUNCIOS, MEDIOS E PUBL. |
| A15000391      | EL CORREO GALLEGO                   | 5.978.356   | 15704 | SANTIAGO DE COMPOSTELA | CORUÑA, A  | AT e S   | ANUNCIOS, MEDIOS E PUBL. |
| A15050842      | RECLAM PUB., S. A.                  | 4.799.233   | 15003 | A CORUÑA               | CORUÑA, A  | AT e S   | ANUNCIOS, MEDIOS E PUBL. |
| A28028744      | AGENCIA EFE, S.A.                   | 4.534.760   | 28003 | MADRID                 | MADRID     | AT e S   | ANUNCIOS, MEDIOS E PUBL. |
| A36617496      | EDICIONES XERAIS DE GALICIA, S.A.   | 4.102.692   | 36211 | VIGO                   | PONTEVEDRA | AT e S   | ANUNCIOS, MEDIOS E PUBL. |
| A15054414      | VOZ DE GALICIA RADIO, S.A.          | 2.528.892   | 15006 | A CORUÑA               | CORUÑA, A  | AT e S   | ANUNCIOS, MEDIOS E PUBL. |
| NL007498305B01 | TRANSMEDIA                          | 2.497.068   | 99999 | HOLANDA                | HOLANDA    | AT e S   | ANUNCIOS, MEDIOS E PUBL. |
| B27000637      | EL PROGRESO -AT. DE TOMAS           | 2.263.300   | 27001 | LUGO                   | LUGO       | AT e S   | ANUNCIOS, MEDIOS E PUBL. |
| A58384256      | GRUPO ZETA                          | 2.208.060   | 28009 | MADRID                 | MADRID     | AT e S   | ANUNCIOS, MEDIOS E PUBL. |
| Q2811001C      | BOLETIN OFICIAL DEL ESTADO          | 2.029.961   | 28071 | MADRID                 | MADRID     | AT e S   | ANUNCIOS, MEDIOS E PUBL. |
| TOTAL PARCIAL: |                                     | 53.940.945  |       |                        |            |          |                          |
| 33157898V      | RESTAURANTE MONTE DA CONDESA        | 6.278.694   | 15706 | SANTIAGO DE COMPOSTELA | CORUÑA, A  | AT e S   | ATENCIÓNS PROTOCOLARIAS  |
| B15110299      | RESTAURANTE SAN CLEMENTE            | 5.340.565   | 15705 | SANTIAGO DE COMPOSTELA | CORUÑA, A  | AT e S   | ATENCIÓNS PROTOCOLARIAS  |
| 33150883V      | RESTAURANTE DON GAIFEROS-M.MARTINEZ | 3.573.217   | 15705 | SANTIAGO DE COMPOSTELA | CORUÑA, A  | AT e S   | ATENCIÓNS PROTOCOLARIAS  |
| G15263783      | RESTAURANTE REY DAVID-J.TOME PAIS   | 3.455.731   | 15701 | SANTIAGO DE COMPOSTELA | CORUÑA, A  | AT e S   | ATENCIÓNS PROTOCOLARIAS  |
| 34577502S      | ROMAN RESIDENCIAS                   | 3.299.091   | 15701 | SANTIAGO DE COMPOSTELA | CORUÑA, A  | AT e S   | ATENCIÓNS PROTOCOLARIAS  |
| G15137136      | RESTAURANTE FORNOS                  | 3.056.379   | 15702 | SANTIAGO DE COMPOSTELA | CORUÑA, A  | AT e S   | ATENCIÓNS PROTOCOLARIAS  |
| G15205230      | CAFETERIA UNIVERSIDAD               | 4.790.493   | 15703 | SANTIAGO DE COMPOSTELA | CORUÑA, A  | AT e S   | ATENCIÓNS PROTOCOLARIAS  |
| TOTAL PARCIAL: |                                     | 29.794.170  |       |                        |            |          |                          |
| B61622262      | MAZARS AUDITORES                    | 3.083.334   | 08028 | BARCELONA              | BARCELONA  | AT e S   | AUDITORÍA                |
| A15105638      | AUDITORES ASOCIADOS                 | 2.100.000   | 15705 | SANTIAGO DE COMPOSTELA | CORUÑA, A  | AT e S   | AUDITORIA                |
| TOTAL PARCIAL: |                                     | 5.183.334   |       |                        |            |          |                          |
| B15566896      | ARCHIDOC SL                         | 10.000.000  | 15702 | SANTIAGO DE COMPOSTELA | CORUÑA, A  | AT e S   | CATALOGACIÓN             |
| TOTAL PARCIAL: |                                     | 10.000.000  |       |                        |            |          |                          |
| A82018474      | TELEFONICA                          | 104.385.553 | 15005 | A CORUÑA               | CORUÑA, A  | AT e S   | COMUNICACIÓNS            |
| A80907397      | AIRTEL MOVIL, S.A.                  | 15.658.535  | 28100 | ALCOBENDAS             | MADRID     | AT e S   | COMUNICACIÓNS            |
| A78923125      | TELEFONOS MOVILES-SERV. MOVILINE    | 6.111.116   | 28001 | MADRID                 | MADRID     | AT e S   | COMUNICACIÓNS            |
| B15636863      | VIA LACTEA COMUNICACION             | 3.972.681   | 15701 | SANTIAGO DE COMPOSTELA | CORUÑA, A  | AT e S   | COMUNICACIÓNS            |
| TOTAL PARCIAL: |                                     | 130.127.885 |       |                        |            |          |                          |
| B15654015      | TESEC SANTIAGO SL                   | 14.704.132  | 15702 | SANTIAGO DE COMPOSTELA | CORUÑA, A  | AT e S   | CONGRESOS                |
| B15659659      | CONGRESOS Y EXPOSICIONES SL         | 4.601.985   | 15703 | SANTIAGO DE COMPOSTELA | CORUÑA, A  | AT e S   | CONGRESOS                |
| B15354384      | NOVA DE CONGRESOS, S.L.             | 3.564.749   | 15701 | SANTIAGO DE COMPOSTELA | CORUÑA, A  | AT e S   | CONGRESOS                |
| TOTAL PARCIAL: |                                     | 22.870.866  |       |                        |            |          |                          |
| B27210871      | ARKHO                               | 3.637.038   | 27001 | LUGO                   | LUGO       | AT e S   | CONSULTORÍA              |
| TOTAL PARCIAL: |                                     | 3.637.038   |       |                        |            |          |                          |
| G15434418      | SIGNUM                              | 7.607.613   | 15704 | SANTIAGO DE COMPOSTELA | CORUÑA, A  |          |                          |
| G15585862      | IMAXIN S.C.                         | 6.521.357   | 15702 | SANTIAGO DE COMPOSTELA | CORUÑA, A  | AT e S   | DESEÑO                   |
| TOTAL PARCIAL: |                                     | 14.128.970  |       |                        |            |          |                          |
| B15349269      | NORTEMPO E.T.T., S.L.               | 21.400.737  | 15701 | SANTIAGO DE COMPOSTELA | CORUÑA, A  | AT e S   | EMPRESAS ETT             |
| TOTAL PARCIAL: |                                     | 21.400.737  |       |                        |            |          |                          |
| A15283708      | NORCONSULT                          | 34.999.999  | 15004 | A CORUÑA               | CORUÑA, A  | AT e S   | ESTUDIOS                 |
| A58346982      | SONO GRUP SONO MULTIVISION          | 15.797.460  | 08940 | CORNELLA DE LLOBREGAT  | BARCELONA  | AT e S   | ESTUDIOS                 |
| B15420425      | COMUNICACION INTEGRAL GALLEGA, S.L. | 15.149.130  | 15701 | SANTIAGO DE COMPOSTELA | CORUÑA, A  | AT e S   | ESTUDIOS                 |
| B15575152      | MICROENERGIA SANTIAGUESA            | 11.675.200  | 15705 | SANTIAGO DE COMPOSTELA | CORUÑA, A  | AT e S   | ESTUDIOS                 |
| A28217735      | EUROCONSULT S.A.                    | 11.268.758  | 15890 | SANTIAGO DE COMPOSTELA | CORUÑA, A  | AT e S   | ESTUDIOS                 |
| A36718427      | GAP SEGURIDAD SISTEMAS              | 9.728.857   | 36201 | VIGO                   | PONTEVEDRA | AT e S   | ESTUDIOS                 |

|                |                                     |             |                               |            |        |                         |
|----------------|-------------------------------------|-------------|-------------------------------|------------|--------|-------------------------|
| A32022535      | GOC                                 | 9.530.676   | 36206 VIGO                    | PONTEVEDRA | AT e S | ESTUDIOS                |
| E15729627      | UBI EST CB                          | 9.529.304   | 15220 AMES                    | CORUÑA, A  | AT e S | ESTUDIOS                |
| B27245091      | TOPCAD INGENIERIA SL                | 7.934.400   | 27700 RIBADEO                 | LUGO       | AT e S | ESTUDIOS                |
| B15030190      | OBRAOIRO DE SOCIOLOXIA              | 7.267.273   | 15707 SANTIAGO DE COMPOSTELA  | CORUÑA, A  | AT e S | ESTUDIOS                |
| A15156292      | NORSISTEMAS                         | 6.398.992   | 15004 A CORUÑA                | CORUÑA, A  | AT e S | ESTUDIOS                |
| A15036619      | CONSULTING TECNICO INGENIERIA, S.A. | 5.193.897   | 15008 A CORUÑA                | CORUÑA, A  | AT e S | ESTUDIOS                |
| B15608946      | GURRIARAN ASOCIADOS                 | 5.086.664   | 15894 TEO                     | CORUÑA, A  | AT e S | ESTUDIOS                |
| B15476047      | ARCADE CONSULTORES S L              | 4.782.832   | 15702 SANTIAGO DE COMPOSTELA  | CORUÑA, A  | AT e S | ESTUDIOS                |
| Q2873011G      | INSTITUTO DE AUDITORES CENSORES     | 4.132.870   | 28010 MADRID                  | MADRID     | AT e S | ESTUDIOS                |
| B15513708      | BROKERS                             | 2.901.889   | 15701 SANTIAGO DE COMPOSTELA  | CORUÑA, A  | AT e S | ESTUDIOS                |
| A15044357      | NORCONTROL, S.A.                    | 2.239.470   | 15168 SADA                    | CORUÑA, A  | AT e S | ESTUDIOS                |
| B82347204      | CENTRO ESTUDIOS TELEDETECCION Y SIG | 2.100.000   | 28400 MADRID                  | MADRID     | AT e S | ESTUDIOS                |
| TOTAL PARCIAL: |                                     | 165.717.671 |                               |            |        |                         |
| 33146969J      | MARTINEZ SANCHEZ, C. -FOTOGRAFO-    | 6.717.152   | 15705 SANTIAGO DE COMPOSTELA  | CORUÑA, A  | AT e S | FOTOGRAFÍA              |
| 33027597B      | FOTO ESTUDIO LALO - DORITA RIOS P.  | 3.113.376   | 15705 SANTIAGO DE COMPOSTELA  | CORUÑA, A  | AT e S | FOTOGRAFÍA              |
| TOTAL PARCIAL: |                                     | 9.830.528   |                               |            |        |                         |
| B15383912      | ARCA ARQUEOLOXIA, S.L.              | 4.977.314   | 15892 SANTIAGO DE COMPOSTELA  | CORUÑA, A  | AT e S | HONORARIOS              |
| TOTAL PARCIAL: |                                     | 4.977.314   |                               |            |        |                         |
| 35431503A      | LAVANDERIA LA ECONOMICA             | 3.382.005   | 15701 SANTIAGO DE COMPOSTELA  | CORUÑA, A  | AT e S | LAVANDERÍA              |
| TOTAL PARCIAL: |                                     | 3.382.005   |                               |            |        |                         |
| B32011454      | LIMPIEZA MACONSI, S.L.              | 510.043.930 | 36330 VIGO                    | PONTEVEDRA | AT e S | LIMPEZA E HIXIENE       |
| B15075732      | LIMPIEZAS SALGADO, S.L.             | 98.423.034  | 15702 SANTIAGO DE COMPOSTELA  | CORUÑA, A  | AT e S | LIMPEZA E HIXIENE       |
| A28767671      | RENTOKIL INITIAL ESPAÑA S A         | 8.685.370   | 28709 S SEBASTIAN DE LOS REYE | MADRID     | AT e S | LIMPEZA E HIXIENE       |
| TOTAL PARCIAL: |                                     | 617.152.334 |                               |            |        |                         |
| A15717606      | VSM SISTEMAS CORUÑA SA              | 13.604.156  | 15008 A CORUÑA                | CORUÑA, A  | AT e S | MOBLAXE E EQUIPAMENTO   |
| A81056285      | XEROX OFFICE SUPPLIES               | 2.078.192   | 28042 MADRID                  | MADRID     | AT e S | MOBLAXE E EQUIPAMENTO   |
| TOTAL PARCIAL: |                                     | 15.682.348  |                               |            |        |                         |
| PT502211580    | ALVARO SIZA LDA                     | 5.000.000   | 99999 PORTUGAL                | PORTUGAL   | AT e S | PROXECTOS               |
| TOTAL PARCIAL: |                                     | 5.000.000   |                               |            |        |                         |
| G15560543      | COPYBELEN S.L. Y J.B. CASTRO UTE    | 56.418.725  | 15701 SANTIAGO DE COMPOSTELA  | CORUÑA, A  | AT e S | REPROGRAFÍA             |
| A15056393      | TORCULO - ARTES GRAFICAS, S.A.L.    | 20.925.352  | 15703 SANTIAGO DE COMPOSTELA  | CORUÑA, A  | AT e S | REPROGRAFÍA             |
| E27038108      | UNICOPIA -VAZQUEZ FDEZ.C.B.         | 10.637.758  | 27002 LUGO                    | LUGO       | AT e S | REPROGRAFÍA             |
| B15274087      | COPY ESTUDIO, S.L.                  | 6.212.940   | 15706 SANTIAGO DE COMPOSTELA  | CORUÑA, A  | AT e S | REPROGRAFÍA             |
| B15068794      | TORCULO EDICIONS, S.L.              | 2.550.091   | 15706 SANTIAGO DE COMPOSTELA  | CORUÑA, A  | AT e S | REPROGRAFÍA             |
| B15607641      | NINO CENTRO IMPRESION DIGITAL SL    | 21.659.840  | 15706 SANTIAGO DE COMPOSTELA  | CORUÑA, A  | AT e S | REPROGRAFÍA             |
| B27207489      | MACRO COPIA, S.L.                   | 2.154.323   | 27004 LUGO                    | LUGO       | AT e S | REPROGRAFÍA             |
| TOTAL PARCIAL: |                                     | 120.559.029 |                               |            |        |                         |
| G08242463      | MUTUA UNIVERSAL                     | 14.921.077  | 08007 BARCELONA               | BARCELONA  | AT e S | SEGUROS                 |
| TOTAL PARCIAL: |                                     | 14.921.077  |                               |            |        |                         |
| 33251312M      | ALFONSO FERNANDEZ, LOURDES-TRANSP.  | 10.838.787  | 15703 SANTIAGO DE COMPOSTELA  | CORUÑA, A  | AT e S | TRANSPORTES             |
| A15019243      | EMPRESA MONFORTE, S.A.              | 9.829.425   | 27002 LUGO                    | LUGO       | AT e S | TRANSPORTE              |
| B15090343      | SEUR SANTIAGO, S.L.                 | 6.426.178   | 15890 SANTIAGO DE COMPOSTELA  | CORUÑA, A  | AT e S | TRANSPORTES             |
| 33221367Y      | BOQUETE CODESIDO, ANGEL-TRANSPORTES | 2.221.400   | 15701 SANTIAGO DE COMPOSTELA  | CORUÑA, A  | AT e S | TRANSPORTES             |
| TOTAL PARCIAL: |                                     | 29.315.790  |                               |            |        |                         |
| A28430882      | PROSEGRUR                           | 113.046.176 | 15001 A CORUÑA                | CORUÑA, A  | AT e S | VIXILANCIA E SEGURIDADE |
| A27032671      | CETSSA GALICIA - CIA. DE SEGURIDAD  | 38.987.192  | 27004 LUGO                    | LUGO       | AT e S | VIXILANCIA E SEGURIDADE |
| TOTAL PARCIAL: |                                     | 152.033.368 |                               |            |        |                         |
| G15548936      | GALLAECIA LIBER, S.C.               | 42.470.992  | 15701 SANTIAGO DE COMPOSTELA  | CORUÑA, A  | AT e S | ACTIVIDADES CULTURALS   |
| A15414113      | ESTRELA DE SANTIAGO, S.A.           | 15.512.254  | 15820 SANTIAGO DE COMPOSTELA  | CORUÑA, A  | AT e S | ACTIVIDADES CULTURALS   |
| B15547235      | NORDESIA PRODUCCIONS, S.L.          | 9.027.120   | 15704 SANTIAGO DE COMPOSTELA  | CORUÑA, A  | AT e S | ACTIVIDADES CULTURALS   |

|                |                                     |             |                               |            |        |                      |
|----------------|-------------------------------------|-------------|-------------------------------|------------|--------|----------------------|
| A78496007      | GABINETE BREA -ESTUDIO CREATIVO     | 2.804.880   | 28009 MADRID                  | MADRID     | AT e S | ACTIVIDADES CULTURAI |
| A15544554      | CURSOS INTERNACIONALES              | 2.234.000   | 15700 SANTIAGO DE COMPOSTELA  | CORUÑA, A  | AT e S | ACTIVIDADES CULTURAI |
| G79485082      | FUNDACION GENERAL DE LA U.C.M.      | 2.105.000   | 28015 MADRID                  | MADRID     | AT e S | ACTIVIDADES CULTURAI |
| TOTAL PARCIAL: |                                     | 74.154.246  |                               |            |        |                      |
| B15033897      | VIAJES GALITUR, S.L.                | 54.542.939  | 15702 SANTIAGO DE COMPOSTELA  | CORUÑA, A  | AT e S | AXENCIA DE VIAXES    |
| B36610475      | ULTRATUR S L                        | 23.760.523  | 15705 SANTIAGO DE COMPOSTELA  | CORUÑA, A  | AT e S | AXENCIA DE VIAXES    |
| A15021074      | VIAJES VILORIA, S.A.                | 15.968.002  | 15705 SANTIAGO DE COMPOSTELA  | CORUÑA, A  | AT e S | AXENCIA DE VIAXES    |
| A15040330      | VIAJES ATLANTICO                    | 15.689.262  | 15702 SANTIAGO DE COMPOSTELA  | CORUÑA, A  | AT e S | AXENCIA DE VIAXES    |
| A15107535      | VIAJES SANTIAGO, S.A.               | 11.456.311  | 15706 SANTIAGO DE COMPOSTELA  | CORUÑA, A  | AT e S | AXENCIA DE VIAXES    |
| B27176932      | VIAJES ALMAR, S.L.                  | 11.290.479  | 27001 LUGO                    | LUGO       | AT e S | AXENCIA DE VIAXES    |
| A15472376      | VIAJES TROTTA                       | 7.939.478   | 15701 SANTIAGO DE COMPOSTELA  | CORUÑA, A  | AT e S | AXENCIA DE VIAXES    |
| A79855201      | HOSTAL REYES CATOLICOS              | 7.450.354   | 15705 SANTIAGO DE COMPOSTELA  | CORUÑA, A  | AT e S | AXENCIA DE VIAXES    |
| B15610140      | HOTEL VIRXE DA CERCA                | 7.044.235   | 15703 SANTIAGO DE COMPOSTELA  | CORUÑA, A  | AT e S | AXENCIA DE VIAXES    |
| A10005510      | HALCON VIAJES                       | 5.591.347   | 27001 LUGO                    | LUGO       | AT e S | AXENCIA DE VIAXES    |
| Q1500105J      | HOSTAL-HOGAR SAN FRANCISCO          | 5.551.601   | 15080 SANTIAGO DE COMPOSTELA  | CORUÑA, A  | AT e S | AXENCIA DE VIAXES    |
| A28229813      | VIAJES EL CORTE INGLES              | 5.132.487   | 27002 LUGO                    | LUGO       | AT e S | AXENCIA DE VIAXES    |
| A48028179      | VIAJES ECUADOR, S.A.                | 4.267.647   | 27001 LUGO                    | LUGO       | AT e S | AXENCIA DE VIAXES    |
| B82248634      | LASTRA VIAJES Y TURISMO             | 3.739.011   | 28013 MADRID                  | MADRID     | AT e S | AXENCIA DE VIAXES    |
| B15034499      | ZONDA VIAXES                        | 3.277.041   | 15701 SANTIAGO DE COMPOSTELA  | CORUÑA, A  | AT e S | AXENCIA DE VIAXES    |
| A32025710      | VIAJES PI\A, S.A.                   | 2.463.663   | 15706 SANTIAGO DE COMPOSTELA  | CORUÑA, A  | AT e S | AXENCIA DE VIAXES    |
| B15342843      | VIAJES JUAN RICO, S.L.              | 2.293.441   | 15701 SANTIAGO DE COMPOSTELA  | CORUÑA, A  | AT e S | AXENCIA DE VIAXES    |
| TOTAL PARCIAL: |                                     | 187.457.821 |                               |            |        |                      |
| B15422892      | KACHET-LOXISTICA ESPECTACULAR, S.L. | 3.970.664   | 15705 SANTIAGO DE COMPOSTELA  | CORUÑA, A  | AT e S | LOXÍSTICA            |
| TOTAL PARCIAL: |                                     | 3.970.664   |                               |            |        |                      |
| B15235567      | TECNOCENCIA, S.L.                   | 69.713.706  | 15706 SANTIAGO DE COMPOSTELA  | CORUÑA, A  | AT e S | MANTEMENTO           |
| B36215713      | ARTEL INGENIEROS, S.L.              | 52.911.263  | 36203 VIGO                    | PONTEVEDRA | AT e S | MANTEMENTO           |
| A08269292      | CERBERUS PROTECCION, S.A.           | 24.971.264  | 08020 BARCELONA               | BARCELONA  | AT e S | MANTEMENTO           |
| A28321131      | FUJITSU ESPA\A, S.A.                | 24.586.758  | 28010 MADRID                  | MADRID     | AT e S | MANTEMENTO           |
| B27228162      | ELECTRO CALGAS SL                   | 24.362.647  | 27002 LUGO                    | LUGO       | AT e S | MANTEMENTO           |
| A36650992      | ENOR - ASCENSORES                   | 15.714.764  | 15701 SANTIAGO DE COMPOSTELA  | CORUÑA, A  | AT e S | MANTEMENTO           |
| A15522766      | SARPEL INGENIERIA SA                | 14.878.948  | 15008 A CORUÑA                | CORUÑA, A  | AT e S | MANTEMENTO           |
| 33857118Z      | CARRICOPA MERA, ALFONSO             | 14.363.916  | 27003 LUGO                    | LUGO       | AT e S | MANTEMENTO           |
| B15259765      | SISTEMA DE SEGURIDAD Al, S.L.       | 12.527.400  | 15706 SANTIAGO DE COMPOSTELA  | CORUÑA, A  | AT e S | MANTEMENTO           |
| A50001726      | GIESA SCHINDLER, S.A.               | 11.827.476  | 15011 A CORUÑA                | CORUÑA, A  | AT e S | MANTEMENTO           |
| B15024268      | BOENTE, S.L.                        | 9.923.815   | 15004 A CORUÑA                | CORUÑA, A  | AT e S | MANTEMENTO           |
| A28011153      | ZARDOYA OTIS, S.A.                  | 9.384.054   | 15702 SANTIAGO DE COMPOSTELA  | CORUÑA, A  | AT e S | MANTEMENTO           |
| B15623739      | NEA ACSAGAL SLU                     | 7.475.788   | 15004 A CORUÑA                | CORUÑA, A  | AT e S | MANTEMENTO           |
| B15710585      | SERVICIOS DE INGENIERIA Y M         | 4.976.540   | 15701 SANTIAGO DE COMPOSTELA  | CORUÑA, A  | AT e S | MANTEMENTO           |
| A01038074      | EKONOR, S.A.                        | 3.246.220   | 48990 BILBAO                  | VIZCAYA    | AT e S | MANTEMENTO           |
| A15030414      | SANAL, S.A.                         | 3.219.256   | 15009 A CORUÑA                | CORUÑA, A  | AT e S | MANTEMENTO           |
| B15203649      | BOEL SEGURIDAD, S.L.                | 2.516.515   | 15702 SANTIAGO DE COMPOSTELA  | CORUÑA, A  | AT e S | MANTEMENTO           |
| A60768512      | MERLIN GERIN.GROUPE SCHNEIDER       | 2.285.100   | 08029 BARCELONA               | BARCELONA  | AT e S | MANTEMENTO           |
| F20025318      | ORONA, S. COOP. LTDA.               | 2.021.072   | 15011 A CORUÑA                | CORUÑA, A  | AT e S | MANTEMENTO           |
| TOTAL PARCIAL: |                                     | 310.906.502 |                               |            |        |                      |
| B28219798      | CLARKE, MODET & C., S.L.            | 3.523.988   | 15704 SANTIAGO DE COMPOSTELA  | CORUÑA, A  | AT e S | PATENTES             |
| TOTAL PARCIAL: |                                     | 3.523.988   |                               |            |        |                      |
| B36158087      | GALIVENDING SL                      | 5.322.115   | 36500 LALIN                   | PONTEVEDRA | AT e S | SERVICIO VENDING     |
| TOTAL PARCIAL: |                                     | 5.322.115   |                               |            |        |                      |
| 33322067N      | LUCUS JARDIN                        | 3.461.519   | 27152 OUTEIRO DE REI          | LUGO       | AT e S | XARDINERÍA           |
| A78999273      | URBASER                             | 3.232.987   | 28700 S SEBASTIAN DE LOS REYE | MADRID     | AT e S | XARDINERÍA           |

|                |                                     |               |       |                        |            |   |                      |
|----------------|-------------------------------------|---------------|-------|------------------------|------------|---|----------------------|
| TOTAL PARCIAL: |                                     | 6.694.506     |       |                        |            |   |                      |
| G15212541      | CLUB DEPORTIVO UNIVERSITARIO        | 23.000.000    | 15706 | SANTIAGO DE COMPOSTELA | CORUÑA, A  | C | SUBVENCIONES         |
| G27182856      | FUNDACION ROF-CODINA                | 15.000.000    | 27002 | LUGO                   | LUGO       | C | SUBVENCIONES         |
| A27156496      | CLUB BALONCESTO BREOGAN             | 14.000.000    | 27001 | LUGO                   | LUGO       | C | SUBVENCIONES         |
| G15520307      | GRUPO COMPOSTELA DE UNIVERSIDADES   | 11.000.000    | 15705 | SANTIAGO DE COMPOSTELA | CORUÑA, A  | C | SUBVENCIONES         |
| G15028947      | CAIXA GALICIA LUGO CULTURAL         | 4.000.000     | 15706 | SANTIAGO DE COMPOSTELA | CORUÑA, A  | C | SUBVENCIONES         |
| G15119456      | FUNDACION CAMILO JOSE CELA          | 4.000.000     | 15900 | PADRON                 | CORUÑA, A  | C | SUBVENCIONES         |
| G27256288      | ASOCIACION CULTURAL MURALLA 2000    | 3.500.000     | 27001 | LUGO                   | LUGO       | C | SUBVENCIONES         |
| G32217663      | FUNDACION FOMENTO DE CALIDADE       | 3.466.296     | 15703 | SANTIAGO DE COMPOSTELA | CORUÑA, A  | C | SUBVENCIONES         |
| G15159270      | INST GALLEGO DE COOP IBEROAMERICANA | 3.340.000     | 15703 | SANTIAGO DE COMPOSTELA | CORUÑA, A  | C | SUBVENCIONES         |
| G27182856      | FUNDACION ROF-CODINA                | 2.847.392     | 27002 | LUGO                   | LUGO       | C | SUBVENCIONES         |
| G15565799      | GRUPO DE CAMARA IN ITINERE          | 2.500.000     | 15886 | TEO                    | CORUÑA, A  | C | SUBVENCIONES         |
| G15592413      | ASOCIACION DE ANTIGOS ALUMNOS USC   | 2.000.000     | 15704 | SANTIAGO DE COMPOSTELA | CORUÑA, A  | C | SUBVENCIONES         |
| G15305725      | AUDITORIO DE GALICIA                | 12.000.000    | 15706 | SANTIAGO DE COMPOSTELA | CORUÑA, A  | C | SUBVENCIONES         |
| TOTAL C:       |                                     | 100.653.688   |       |                        |            |   |                      |
| A36006666      | CONSTRUCTORA SAN JOSE, S.A.         | 764.638.947   | 15701 | SANTIAGO DE COMPOSTELA | CORUÑA, A  | O | OBRAS E REPARACIONES |
| A36002038      | JOSE MALVAR CONSTRUCCIONES, S.A.    | 436.006.586   | 36001 | PONTEVEDRA             | PONTEVEDRA | O | OBRAS E REPARACIONES |
| G32258832      | UTE CAMPUS                          | 174.134.032   | 15890 | SANTIAGO DE COMPOSTELA | CORUÑA, A  | O | OBRAS E REPARACIONES |
| B15356017      | CONSTRUCCIONES LUGILDE, S.L.        | 154.051.645   | 15897 | SANTIAGO DE COMPOSTELA | CORUÑA, A  | O | OBRAS E REPARACIONES |
| A81638108      | NECSO ENTRECANALES Y CUBIERTAS      | 152.947.310   | 15003 | A CORUÑA               | CORUÑA, A  | O | OBRAS E REPARACIONES |
| G82661570      | ISOLUX WAT                          | 136.234.103   | 28021 | MADRID                 | MADRID     | O | OBRAS E REPARACIONES |
| G36321834      | ODEIN                               | 107.467.917   | 36001 | PONTEVEDRA             | PONTEVEDRA | O | OBRAS E REPARACIONES |
| B15009533      | GOMEZ Y CIA, S.L.                   | 42.328.264    | 15890 | SANTIAGO DE COMPOSTELA | CORUÑA, A  | O | OBRAS E REPARACIONES |
| B15336043      | LARMAN, S.L.                        | 35.934.279    | 15702 | SANTIAGO DE COMPOSTELA | CORUÑA, A  | O | OBRAS E REPARACIONES |
| A32002644      | EXTRACO, S.A.                       | 35.271.873    | 32004 | OURENSE                | OURENSE    | O | OBRAS E REPARACIONES |
| 33218186E      | LEMA MOUGAN, DANIEL - FONTANERIA    | 31.620.666    | 15706 | SANTIAGO DE COMPOSTELA | CORUÑA, A  | O | OBRAS E REPARACIONES |
| B15057417      | CONSTRUCCIONES CANDO, S.L.          | 31.199.397    | 15702 | SANTIAGO DE COMPOSTELA | CORUÑA, A  | O | OBRAS E REPARACIONES |
| A28854727      | FCC CONSTRUCCION,S.A.               | 23.551.927    | 15005 | A CORUÑA               | CORUÑA, A  | O | OBRAS E REPARACIONES |
| B15131923      | MADERAS MUVAR, S.L. -CARPINTERIA-   | 17.363.560    | 15705 | SANTIAGO DE COMPOSTELA | CORUÑA, A  | O | OBRAS E REPARACIONES |
| PT500245045    | PEREIRA SIMOES SERAFIM              | 15.857.514    | 99999 | PORTUGAL               | PORTUGAL   | O | OBRAS E REPARACIONES |
| 33158142P      | VILELA MATO, JUAN J.                | 14.011.287    | 15899 | SANTIAGO DE COMPOSTELA | CORUÑA, A  | O | OBRAS E REPARACIONES |
| B15233620      | ALUMINIOS DO XEIXO, S.L.            | 9.545.589     | 15702 | SANTIAGO DE COMPOSTELA | CORUÑA, A  | O | OBRAS E REPARACIONES |
| B27176064      | ALUPO, S.L.                         | 7.490.688     | 27295 | LUGO                   | LUGO       | O | OBRAS E REPARACIONES |
| A15114606      | TAPICERIAS BREY, S.A.               | 6.846.713     | 15701 | SANTIAGO DE COMPOSTELA | CORUÑA, A  | O | OBRAS E REPARACIONES |
| B15410830      | CARPINTERIA MUMEDA, S.L.            | 5.581.967     | 15890 | SANTIAGO DE COMPOSTELA | CORUÑA, A  | O | OBRAS E REPARACIONES |
| A15139314      | ACS PROYECTOS OBRAS Y CONST         | 4.999.570     | 28036 | MADRID                 | MADRID     | O | OBRAS E REPARACIONES |
| B15709587      | NECO                                | 4.831.096     | 15890 | SANTIAGO DE COMPOSTELA | CORUÑA, A  | O | OBRAS E REPARACIONES |
| A15062151      | IGLESIAS MIRAS, S.A.                | 4.503.233     | 15701 | SANTIAGO DE COMPOSTELA | CORUÑA, A  | O | OBRAS E REPARACIONES |
| 33250238N      | MATO LOPEZ, SANTIAGO - FONTANERIA   | 4.090.944     | 15706 | SANTIAGO DE COMPOSTELA | CORUÑA, A  | O | OBRAS E REPARACIONES |
| A15056690      | DYTECSA - DIVISIONES Y TECHOS, S.A. | 3.419.843     | 15008 | A CORUÑA               | CORUÑA, A  | O | OBRAS E REPARACIONES |
| B36252823      | MADERAS URUPE                       | 2.638.652     | 36529 | VILAGARCIA DE AROUSA   | PONTEVEDRA | O | OBRAS E REPARACIONES |
| 33183191X      | CARPINTERIA VILAS                   | 2.283.460     | 15885 | VEDRA                  | CORUÑA, A  | O | OBRAS E REPARACIONES |
| B15256332      | CONSTRUCCIONES METALICAS POMBO,S.L. | 2.254.083     | 15890 | SANTIAGO DE COMPOSTELA | CORUÑA, A  | O | OBRAS E REPARACIONES |
| B15241433      | ARENAS SANTA COMBA SL               | 2.213.765     | 15705 | SANTIAGO DE COMPOSTELA | CORUÑA, A  | O | OBRAS E REPARACIONES |
| B15398175      | IMPERMEABILIZACIONES TUSA           | 2.212.352     | 15640 | A CORUÑA               | CORUÑA, A  | O | OBRAS E REPARACIONES |
| 76273215V      | CARPINTERIA GONZALEZ                | 2.077.454     | 15684 | TRAZO                  | CORUÑA, A  | O | OBRAS E REPARACIONES |
| TOTAL O:       |                                     | 2.237.608.716 |       |                        |            |   |                      |
| A15102908      | AUTOCARES JUAN RICO, S.A.           | 4.282.360     | 15896 | SANTIAGO DE COMPOSTELA | CORUÑA, A  | P | ALUGUERES            |
| TOTAL PARCIAL: |                                     | 4.282.360     |       |                        |            |   |                      |
| A81332322      | MARSH & MACLENNAN ESPA\A, S.A.      | 28.214.526    | 28046 | MADRID                 | MADRID     | P | SEGUROS              |

|                |                                      |            |                              |               |    |                            |  |
|----------------|--------------------------------------|------------|------------------------------|---------------|----|----------------------------|--|
| TOTAL PARCIAL: |                                      | 28.214.526 |                              |               |    |                            |  |
| TOTAL P:       |                                      | 32.496.886 |                              |               |    |                            |  |
| B15011422      | FABRICA DE CERAMICA SARGADELOS       | 5.971.137  | 15705 SANTIAGO DE COMPOSTELA | CORUÑA, A     | SB | ATENCIÓN PROTOCOLARIAS     |  |
| E15011034      | JOYERIA MALDE                        | 2.011.625  | 15705 SANTIAGO DE COMPOSTELA | CORUÑA, A     | SB | ATENCIÓN PROTOCOLARIAS     |  |
| TOTAL PARCIAL: |                                      | 7.982.762  |                              |               |    |                            |  |
| A28220606      | AQUAGEST                             | 53.571.068 | 15705 SANTIAGO DE COMPOSTELA | CORUÑA, A     | SB | AUGA                       |  |
| P2702800J      | CONCELLO DE LUGO -AUGA-              | 34.511.549 | 27001 LUGO                   | LUGO          | SB | AUGA                       |  |
| TOTAL PARCIAL: |                                      | 88.082.617 |                              |               |    |                            |  |
| A08086662      | AFORA, S.A.                          | 65.371.937 | 08006 BARCELONA              | BARCELONA     | SB | CIENTÍFICOS DE LABORATORIO |  |
| A79184115      | SIGMA-ALDRICH QUIMICA, S.A.          | 42.818.564 | 28100 MADRID                 | MADRID        | SB | CIENTÍFICOS DE LABORATORIO |  |
| B15066392      | CELTA INGENIEROS, S.L.               | 37.105.489 | 15679 A CORUÑA               | CORUÑA, A     | SB | CIENTÍFICOS DE LABORATORIO |  |
| B15512817      | ARCHY & SIGA                         | 26.003.975 | 15706 SANTIAGO DE COMPOSTELA | CORUÑA, A     | SB | CIENTÍFICOS DE LABORATORIO |  |
| B28310290      | VARIAN IBERICA, S.L.                 | 24.462.644 | 28019 MADRID                 | MADRID        | SB | CIENTÍFICOS DE LABORATORIO |  |
| B0041692E      | AMERSHAM-PHARMACIA BIOTECH           | 23.413.694 | 08290 CERDANYOLA DEL VALLES  | BARCELONA     | SB | CIENTÍFICOS DE LABORATORIO |  |
| A08185100      | TECNICAS MEDICAS MAB, S.A.           | 19.042.924 | 08015 BARCELONA              | BARCELONA     | SB | CIENTÍFICOS DE LABORATORIO |  |
| B36790814      | GALIZA ANALITICA, S.L.               | 18.740.751 | 18.740.751 VIGO              | PONTEVEDRA    | SB | CIENTÍFICOS DE LABORATORIO |  |
| A28060283      | GOMENSORO, S.A.                      | 17.678.694 | 28044 MADRID                 | MADRID        | SB | CIENTÍFICOS DE LABORATORIO |  |
| B15126170      | GALMEDIC- SUMINISTROS MEDICOS, S.L.  | 16.093.618 | 15191 A CORUÑA               | CORUÑA, A     | SB | CIENTÍFICOS DE LABORATORIO |  |
| A28631992      | STONEX, S.A.                         | 16.093.608 | 28019 MADRID                 | MADRID        | SB | CIENTÍFICOS DE LABORATORIO |  |
| A81628208      | THERMOQUEST SOCIEDAD ANONIMA         | 14.806.555 | 28108 ALCOBENDAS             | MADRID        | SB | CIENTÍFICOS DE LABORATORIO |  |
| A58521147      | LEICA ESPAÑA, S.A.                   | 14.335.250 | 08029 BARCELONA              | BARCELONA     | SB | CIENTÍFICOS DE LABORATORIO |  |
| A28139434      | PERKIN-ELMER HISPANIA, S.A.          | 14.226.492 | 28760 TRES CANTOS            | MADRID        | SB | CIENTÍFICOS DE LABORATORIO |  |
| B15379167      | COSTOYA -SUMINISTROS MEDICOS         | 13.448.542 | 15008 A CORUÑA               | CORUÑA, A     | SB | CIENTÍFICOS DE LABORATORIO |  |
| A15116379      | GALIDENT, S.A.                       | 13.023.499 | 15702 SANTIAGO DE COMPOSTELA | CORUÑA, A     | SB | CIENTÍFICOS DE LABORATORIO |  |
| A28084622      | REGO Y CIA, S.A.                     | 12.731.373 | 28100 ALCOBENDAS             | MADRID        | SB | CIENTÍFICOS DE LABORATORIO |  |
| B82219791      | PACISA Y GIRALT SL                   | 12.563.472 | 28108 ALCOBENDAS             | MADRID        | SB | CIENTÍFICOS DE LABORATORIO |  |
| B15476385      | SUMINISTROS GALENO SL                | 12.100.000 | 15679 CAMBRE                 | CORUÑA, A     | SB | CIENTÍFICOS DE LABORATORIO |  |
| B36602316      | VORQUIMICA, S.L.                     | 12.023.436 | 36201 VIGO                   | PONTEVEDRA    | SB | CIENTÍFICOS DE LABORATORIO |  |
| A60631835      | WATERS CROMATOGRAFIA, S.A.           | 11.685.462 | 08015 BARCELONA              | BARCELONA     | SB | CIENTÍFICOS DE LABORATORIO |  |
| A78462827      | OPTILAS IBERICA, S.A.                | 11.611.189 | 28050 MADRID                 | MADRID        | SB | CIENTÍFICOS DE LABORATORIO |  |
| A81511776      | NET INTERLAB, S.A.L.                 | 11.581.320 | 28017 MADRID                 | MADRID        | SB | CIENTÍFICOS DE LABORATORIO |  |
| B82006057      | NANOTEK ELECTRONICA SL               | 11.100.000 | 99999 EXTRANJERO             | NO CODIFICADO | SB | CIENTÍFICOS DE LABORATORIO |  |
| B28062339      | PRAXAIR ESPAÑA SL                    | 10.986.307 | 36214 VIGO                   | PONTEVEDRA    | SB | CIENTÍFICOS DE LABORATORIO |  |
| A60982022      | LIFE TECHNOLOGIES, S.A.              | 10.901.710 | 08820 EL PRAT DE LLOBREGAT   | BARCELONA     | SB | CIENTÍFICOS DE LABORATORIO |  |
| A08070195      | MERCK FARMA Y QUIMICA, S.A.          | 10.735.811 | 08100 MOLLET DEL VALLES      | BARCELONA     | SB | CIENTÍFICOS DE LABORATORIO |  |
| A15134992      | GAMACISA -GALLEGA MAT.CIENTIF., S.A. | 10.707.935 | 15702 SANTIAGO DE COMPOSTELA | CORUÑA, A     | SB | CIENTÍFICOS DE LABORATORIO |  |
| B60343977      | TELSTAR INSTRUMAT                    | 10.600.000 | 08190 S CUGAT DEL VALLES     | BARCELONA     | SB | CIENTÍFICOS DE LABORATORIO |  |
| B61122909      | BIOSIS, S.L.                         | 10.439.280 | 08007 BARCELONA              | BARCELONA     | SB | CIENTÍFICOS DE LABORATORIO |  |
| A33219486      | FERNANDEZ RAPADO PROD.QUIMICOS, S.A. | 10.429.606 | 33409 AVILES                 | ASTURIAS      | SB | CIENTÍFICOS DE LABORATORIO |  |
| A48269195      | SUMINISTRO URGENTE AL LABORATORIO    | 10.106.908 | 48510 BILBAO                 | VIZCAYA       | SB | CIENTÍFICOS DE LABORATORIO |  |
| FR67399118611  | NONIUS FRANCE                        | 9.821.200  | 99999 FRANCIA                | FRANCIA       | SB | CIENTÍFICOS DE LABORATORIO |  |
| B82338757      | PERKIN ELMER                         | 9.511.802  | 28760 TRES CANTOS            | MADRID        | SB | CIENTÍFICOS DE LABORATORIO |  |
| A28289247      | MILLIPORE IBERICA, S.A.              | 9.304.421  | 28034 MADRID                 | MADRID        | SB | CIENTÍFICOS DE LABORATORIO |  |
| A41111220      | EQUINSE SA                           | 9.130.703  | 41927 SEVILLA                | SEVILLA       | SB | CIENTÍFICOS DE LABORATORIO |  |
| A28399434      | CASA SCHMIDT, S. A.                  | 8.490.417  | 28037 MADRID                 | MADRID        | SB | CIENTÍFICOS DE LABORATORIO |  |
| B15544398      | DROGALLEGA                           | 8.262.212  | 15190 A CORUÑA               | CORUÑA, A     | SB | CIENTÍFICOS DE LABORATORIO |  |
| A28096691      | HUCOA-ERLOSS, S.A.                   | 8.139.576  | 28050 MADRID                 | MADRID        | SB | CIENTÍFICOS DE LABORATORIO |  |
| A28016814      | SOCIEDAD ESPAÑA DEL OXIGENO, S.A.    | 7.977.497  | 36400 PONTEVEDRA             | PONTEVEDRA    | SB | CIENTÍFICOS DE LABORATORIO |  |
| A28440782      | PHYWE ESPAÑA, S.A.                   | 7.926.835  | 28935 MOSTOLES               | MADRID        | SB | CIENTÍFICOS DE LABORATORIO |  |
| A08015646      | SOCIEDAD ESPAÑA DE CARB.METALIC.     | 7.358.803  | 15679 A CORUÑA               | CORUÑA, A     | SB | CIENTÍFICOS DE LABORATORIO |  |

|                |                                   |             |                              |              |    |                            |
|----------------|-----------------------------------|-------------|------------------------------|--------------|----|----------------------------|
| B50799659      | FERR TECHNOLOGY SL                | 7.087.864   | 50017 ZARAGOZA               | ZARAGOZA     | SB | CIENTÍFICOS DE LABORATORIO |
| A28829182      | BIONIC-IBERICA, S.A.              | 6.746.628   | 08320 EL MASNOU              | BARCELONA    | SB | CIENTÍFICOS DE LABORATORIO |
| B15292311      | JAIME REY, S.L.                   | 6.265.956   | 15890 SANTIAGO DE COMPOSTELA | CORUÑA, A    | SB | CIENTÍFICOS DE LABORATORIO |
| A28726875      | BECKMAN INSTRUMENT ESPAÑA, S.A.   | 6.244.952   | 28034 MADRID                 | MADRID       | SB | CIENTÍFICOS DE LABORATORIO |
| B08814758      | REACTIVOS SCHARLAU, S.L.          | 6.235.389   | 08016 BARCELONA              | BARCELONA    | SB | CIENTÍFICOS DE LABORATORIO |
| B15155237      | HORTAS, SUMINISTROS, S.L.         | 6.178.694   | 15890 SANTIAGO DE COMPOSTELA | CORUÑA, A    | SB | CIENTÍFICOS DE LABORATORIO |
| G15523335      | INLABO-JOSE A. REY BUDIÑO Y OTROS | 6.064.062   | 15170 A CORUÑA               | CORUÑA, A    | SB | CIENTÍFICOS DE LABORATORIO |
| G15681208      | DENTAL VITA                       | 5.589.625   | 15703 SANTIAGO DE COMPOSTELA | CORUÑA, A    | SB | CIENTÍFICOS DE LABORATORIO |
| B59852053      | ADDLINK SOFTWARE CIENTIFICO, S.L. | 5.576.305   | 08008 BARCELONA              | BARCELONA    | SB | CIENTÍFICOS DE LABORATORIO |
| B15432552      | GALICIA MEDIA                     | 4.910.513   | 15702 SANTIAGO DE COMPOSTELA | CORUÑA, A    | SB | CIENTÍFICOS DE LABORATORIO |
| 44445392P      | ELECTRONES                        | 4.741.542   | 32710 OURENSE                | OURENSE      | SB | CIENTÍFICOS DE LABORATORIO |
| B15537319      | VADER SL                          | 4.562.888   | 15008 A CORUÑA               | CORUÑA, A    | SB | CIENTÍFICOS DE LABORATORIO |
| A28416832      | IBERLABO, S.A.                    | 4.541.312   | 28007 MADRID                 | MADRID       | SB | CIENTÍFICOS DE LABORATORIO |
| GB347239541002 | CROFT HOUSE                       | 4.443.017   | 99999 GRAN BRETAÑA           | GRAN BRETAÑA | SB | CIENTÍFICOS DE LABORATORIO |
| A28114742      | IZASA, S.A.                       | 4.191.992   | 15891 SANTIAGO DE COMPOSTELA | CORUÑA, A    | SB | CIENTÍFICOS DE LABORATORIO |
| A28315539      | BRUKER ESPAÑA, S.A.               | 4.100.414   | 28830 S FERNANDO DE HENARES  | MADRID       | SB | CIENTÍFICOS DE LABORATORIO |
| GB630652559    | BALCKWELL NORTH AMERICA, INC.     | 4.074.898   | 99999 GRAN BRETAÑA           | GRAN BRETAÑA | SB | CIENTÍFICOS DE LABORATORIO |
| B61503355      | ROCHE DIAGNOSTICS SL              | 3.774.602   | 08006 BARCELONA              | BARCELONA    | SB | CIENTÍFICOS DE LABORATORIO |
| A28872133      | VITELSA                           | 3.670.861   | 28223 POZUELO DE ALARCON     | MADRID       | SB | CIENTÍFICOS DE LABORATORIO |
| A79056800      | EQUILAB, S.A.                     | 3.655.174   | 28100 ALCOBENDAS             | MADRID       | SB | CIENTÍFICOS DE LABORATORIO |
| B36030179      | DROGAS VIGO, S. L.                | 3.305.085   | 36400 PONTEVEDRA             | PONTEVEDRA   | SB | CIENTÍFICOS DE LABORATORIO |
| B08240442      | PANLAB, S. L. -FACTORING          | 3.289.348   | 08029 BARCELONA              | BARCELONA    | SB | CIENTÍFICOS DE LABORATORIO |
| A80940307      | MACNEAL-SCHWENDLER IBERICA, S.A.  | 3.173.610   | 28046 MADRID                 | MADRID       | SB | CIENTÍFICOS DE LABORATORIO |
| A28886802      | LECO INSTRUMENTOS, S.A.           | 3.083.505   | 28760 MADRID                 | MADRID       | SB | CIENTÍFICOS DE LABORATORIO |
| B82170283      | LABINVES BIOTECH INDUST FARMAQUI  | 2.874.127   | 28008 MADRID                 | MADRID       | SB | CIENTÍFICOS DE LABORATORIO |
| G58458985      | MICROPTIC, SPC                    | 2.800.000   | 08029 BARCELONA              | BARCELONA    | SB | CIENTÍFICOS DE LABORATORIO |
| A81811275      | ITISA BIOMEDICA SA                | 2.641.123   | 28108 MADRID                 | MADRID       | SB | CIENTÍFICOS DE LABORATORIO |
| B15089741      | FOTOSISTEMAS QSS                  | 2.479.292   | 15706 SANTIAGO DE COMPOSTELA | CORUÑA, A    | SB | CIENTÍFICOS DE LABORATORIO |
| B15499213      | PORTO MEDICA, S.L.                | 2.437.014   | 15701 SANTIAGO DE COMPOSTELA | CORUÑA, A    | SB | CIENTÍFICOS DE LABORATORIO |
| B27023258      | FORESTAL LUCENSE                  | 2.213.685   | 27002 LUGO                   | LUGO         | SB | CIENTÍFICOS DE LABORATORIO |
| B80395635      | SPI CIENTIFICA, S.L.              | 2.129.013   | 28013 MADRID                 | MADRID       | SB | CIENTÍFICOS DE LABORATORIO |
| A82281718      | BONSAI TECHNOLOGIES GROUP SA      | 2.090.071   | 28108 ALCOBENDAS             | MADRID       | SB | CIENTÍFICOS DE LABORATORIO |
| A08965642      | ANALAB, S.A.                      | 2.073.423   | 08012 BARCELONA              | BARCELONA    | SB | CIENTÍFICOS DE LABORATORIO |
| TOTAL PARCIAL: |                                   | 780.139.495 |                              |              |    |                            |
| A28003119      | CEPSA                             | 139.436.649 | 28042 MADRID                 | MADRID       | SB | COMBUSTIBLE                |
| A15383284      | GAS GALICIA SDG., S.A.            | 7.846.522   | 15701 SANTIAGO DE COMPOSTELA | CORUÑA, A    | SB | COMBUSTIBLE                |
| B15604663      | MONGAS S L                        | 5.757.230   | 15704 SANTIAGO DE COMPOSTELA | CORUÑA, A    | SB | COMBUSTIBLE                |
| A28076420      | REPSOL BUTANO, S.A.-DR. NOROESTE  | 3.595.898   | 15004 A CORUÑA               | CORUÑA, A    | SB | COMBUSTIBLE                |
| TOTAL PARCIAL: |                                   | 156.636.299 |                              |              |    |                            |
| B15474570      | EMTEL SISTEMAS                    | 2.119.084   | 15190 A CORUÑA               | CORUÑA, A    | SB | COMUNICACIONES             |
| TOTAL PARCIAL: |                                   | 2.119.084   |                              |              |    |                            |
| A15114598      | ANGEL BREY, S.A                   | 4.023.211   | 15706 SANTIAGO DE COMPOSTELA | CORUÑA, A    | SB | DECORACION                 |
| TOTAL PARCIAL: |                                   | 4.023.211   |                              |              |    |                            |
| A82351867      | UNIPAPEL TRANSFORMACION           | 14.798.791  | 26006 LOGROÑO                | LA RIOJA     | SB | ENC. IMPRENTA E PAPEL      |
| A15469208      | ARTES GRAFICAS LITONOR            | 14.077.644  | 15890 SANTIAGO DE COMPOSTELA | CORUÑA, A    | SB | ENC. IMPRENTA E PAPEL      |
| B15172984      | ENCUADERNACIONES EX-LIBRIS, S.L.  | 12.889.450  | 15002 A CORUÑA               | CORUÑA, A    | SB | ENC. IMPRENTA E PAPEL      |
| B15065030      | GRAFISANT, S.L.                   | 10.902.226  | 15890 SANTIAGO DE COMPOSTELA | CORUÑA, A    | SB | ENC. IMPRENTA E PAPEL      |
| A81828410      | INAPA DISTRIBUCION IBERICA SA     | 10.452.362  | 28012 MADRID                 | MADRID       | SB | ENC. IMPRENTA E PAPEL      |
| B15363864      | DISTRISANTIAGO PAPELERIA, S.L.    | 9.246.140   | 15890 SANTIAGO DE COMPOSTELA | CORUÑA, A    | SB | ENC. IMPRENTA E PAPEL      |
| A58781402      | TORRASPAPPEL, S.A.                | 6.677.783   | 15190 A CORUÑA               | CORUÑA, A    | SB | ENC. IMPRENTA E PAPEL      |

|                |                                     |             |                              |              |    |                       |
|----------------|-------------------------------------|-------------|------------------------------|--------------|----|-----------------------|
| B15539745      | GRAPHA GALLEGA, S.L.M               | 6.378.916   | 15890 SANTIAGO DE COMPOSTELA | CORUÑA,A     | SB | ENC. IMPRENTA E PAPEL |
| A28078020      | 3M ESPA\A                           | 6.171.015   | 28027 MADRID                 | MADRID       | SB | ENC. IMPRENTA E PAPEL |
| A58410176      | SARRIOPAPEL Y CELUSOSA, S.A.        | 5.981.167   | 31880 LEITZA                 | NAVARRA      | SB | ENC. IMPRENTA E PAPEL |
| A15124191      | GRAFINOVA, S.A.                     | 5.486.367   | 15890 SANTIAGO DE COMPOSTELA | CORUÑA,A     | SB | ENC. IMPRENTA E PAPEL |
| B15351257      | ENCUADERNACIONES MUDEJAR, S.L.      | 5.262.379   | 15190 A CORUÑA               | CORUÑA,A     | SB | ENC. IMPRENTA E PAPEL |
| B15547292      | ORIBETHOR (SERVICIOS GRAFICOS INTE) | 5.057.622   | 15001 A CORUÑA               | CORUÑA,A     | SB | ENC. IMPRENTA E PAPEL |
| 33237856G      | ENCADERNACIONES BETA-JOSE FERNANDEZ | 4.383.476   | 15200 NOIA                   | CORUÑA,A     | SB | ENC. IMPRENTA E PAPEL |
| A28459998      | ANTALIS                             | 4.252.889   | 36203 VIGO                   | PONTEVEDRA   | SB | ENC. IMPRENTA E PAPEL |
| 32332007X      | BOTANA - ALMACENES DE PAPELERIA     | 4.067.573   | 15008 A CORUÑA               | CORUÑA,A     | SB | ENC. IMPRENTA E PAPEL |
| A28768380      | INTERGRAPH ESPA\A SA                | 3.902.876   | 28003 MADRID                 | MADRID       | SB | ENC. IMPRENTA E PAPEL |
| B15659790      | PERAGALLO, S.L. - PAPELERIA         | 3.704.099   | 15000 A CORUÑA               | A CORUÑA     | SB | ENC. IMPRENTA E PAPEL |
| 33262926G      | ENCUADERNACIONES ENGASA-J.L.FDEZ.V. | 2.992.858   | 15706 SANTIAGO DE COMPOSTELA | CORUÑA,A     | SB | ENC. IMPRENTA E PAPEL |
| A15029085      | GRAFORSA                            | 2.467.349   | 15142 ARTEIXO                | CORUÑA,A     | SB | ENC. IMPRENTA E PAPEL |
| A37023199      | EUROPA ARTES GRAFICAS               | 2.333.181   | 37005 SALAMANCA              | SALAMANCA    | SB | ENC. IMPRENTA E PAPEL |
| B15202989      | PLANA ARTES GRAFICAS, S.L.          | 2.056.049   | 15897 SANTIAGO DE COMPOSTELA | CORUÑA,A     | SB | ENC. IMPRENTA E PAPEL |
| B15506629      | LIÑA PREIMPRESION, S.L.             | 2.024.700   | 15706 SANTIAGO DE COMPOSTELA | CORUÑA,A     | SB | ENC. IMPRENTA E PAPEL |
| TOTAL PARCIAL: |                                     | 145.566.912 |                              |              |    |                       |
| A82153834      | UNION ELECTRICA FENOSA              | 203.156.145 | 28020 MADRID                 | MADRID       | SB | ENERXÍA ELÉCTRICA     |
| A33001983      | BARRAS ELECTRIC.GALAICO-ASTURIANAS  | 32.227.486  | 27002 LUGO                   | LUGO         | SB | ENERXÍA ELÉCTRICA     |
| A81948077      | ENDESA                              | 20.697.995  | 28020 MADRID                 | MADRID       | SB | ENERXÍA ELÉCTRICA     |
| A28005239      | UNION ELECTRICA-FENOSA, S.A.        | 5.788.437   | 15004 A CORUÑA               | CORUÑA,A     | SB | ENERXÍA ELÉCTRICA     |
| A78056124      | ENRESA-EMPRESA NAL.RESID.RADIATIV.  | 2.182.540   | 28043 MADRID                 | MADRID       | SB | ENERXÍA ELÉCTRICA     |
| TOTAL PARCIAL: |                                     | 264.052.603 |                              |              |    |                       |
| NL808377632B01 | SWETS BLACKWELL BV                  | 337.711.028 | 99999 HOLANDA                | HOLANDA      | SB | LIBRERÍA              |
| 35915799B      | LIBRERIA MEDICA CARRERA             | 23.908.721  | 36201 VIGO                   | PONTEVEDRA   | SB | LIBRERÍA              |
| GB630533961    | BLACKWELL'S                         | 23.754.388  | 99999 GRAN BRETAÑA           | GRAN BRETAÑA | SB | LIBRERÍA              |
| B50732114      | PONS LIBRERIA                       | 19.520.320  | 50006 ZARAGOZA               | ZARAGOZA     | SB | LIBRERÍA              |
| A28670636      | LIBRERIA DIAZ DE SANTOS             | 16.888.559  | 15706 SANTIAGO DE COMPOSTELA | CORUÑA,A     | SB | LIBRERÍA              |
| NL001292936B01 | SWETS & ZEITLINGER BV               | 16.194.437  | 99999 HOLANDA                | HOLANDA      | SB | LIBRERÍA              |
| B28455020      | LIBRERIA CIENCIA INDUSTRIA          | 14.037.809  | 28003 MADRID                 | MADRID       | SB | LIBRERÍA              |
| B27215649      | LURPIA, S.L.                        | 9.556.864   | 27002 LUGO                   | LUGO         | SB | LIBRERÍA              |
| G15373095      | LIBRERIA ENCONTROS-E. PAZOS Y OTROS | 7.222.302   | 15705 SANTIAGO DE COMPOSTELA | CORUÑA,A     | SB | LIBRERÍA              |
| GB234472667    | STARKMANN LIBRARY SERVICES LTD.     | 6.411.720   | 99999 GRAN BRETAÑA           | GRAN BRETAÑA | SB | LIBRERÍA              |
| 33859506X      | LIBRERIA TROLL -JOSE M. FDEZ. VEIGA | 6.294.881   | 27002 LUGO                   | LUGO         | SB | LIBRERÍA              |
| A50091636      | LIBRERIA PORTICO LIBRERIAS          | 5.592.404   | 50005 ZARAGOZA               | ZARAGOZA     | SB | LIBRERÍA              |
| 00489988L      | MARCIAL PONS. LIBRERO               | 5.466.375   | 28037 MADRID                 | MADRID       | SB | LIBRERÍA              |
| B28975704      | EDITORIAL CIRCULO DE PROGRESO UNIV. | 5.018.779   | 28006 MADRID                 | MADRID       | SB | LIBRERÍA              |
| IT03106600483  | CASALINI LIBRI                      | 4.651.999   | 99999 ITALIA                 | ITALIA       | SB | LIBRERÍA              |
| B15203623      | LIBRERIA FOLLAS NOVAS               | 4.447.343   | 15706 SANTIAGO DE COMPOSTELA | CORUÑA,A     | SB | LIBRERÍA              |
| B15055452      | LIBRERIA MEDICA, S.L.               | 3.738.859   | 15705 SANTIAGO DE COMPOSTELA | CORUÑA,A     | SB | LIBRERÍA              |
| A28350965      | MUNDI PRENSA, LIBROS, S.A.          | 3.659.205   | 28001 MADRID                 | MADRID       | SB | LIBRERÍA              |
| 32329387N      | LIBRERIA COUCEIRO                   | 3.035.102   | 15701 SANTIAGO DE COMPOSTELA | CORUÑA,A     | SB | LIBRERÍA              |
| GB240692764    | BRITISH LIBRARY DOCUMENT            | 2.821.373   | 99999 GRAN BRETAÑA           | GRAN BRETAÑA | SB | LIBRERÍA              |
| 33024023W      | LIBRERIA TORAL                      | 2.702.859   | 15705 SANTIAGO DE COMPOSTELA | CORUÑA,A     | SB | LIBRERÍA              |
| A81962201      | ARANZADI EDITORIAL                  | 2.590.379   | 31486 PAMPLONA/IRUÑA         | NAVARRA      | SB | LIBRERÍA              |
| A79301016      | MP EDICIONES JURIDICAS, S.A.        | 2.550.000   | 28037 MADRID                 | MADRID       | SB | LIBRERÍA              |
| B15315963      | LIBRARIA COUCEIRO SANTIAGO, S.L.    | 2.007.480   | 15890 SANTIAGO DE COMPOSTELA | CORUÑA,A     | SB | LIBRERÍA              |
| TOTAL PARCIAL: |                                     | 529.783.186 |                              |              |    |                       |
| A28017143      | PHILIPS IBERICA, S.A.E.             | 43.290.171  | 28027 MADRID                 | MADRID       | SB | MATERIAL AUDIOVISUAL  |
| B15549231      | LUIS FERREIRA ASOCIADOS             | 32.745.060  | 15705 SANTIAGO DE COMPOSTELA | CORUÑA,A     | SB | MATERIAL AUDIOVISUAL  |

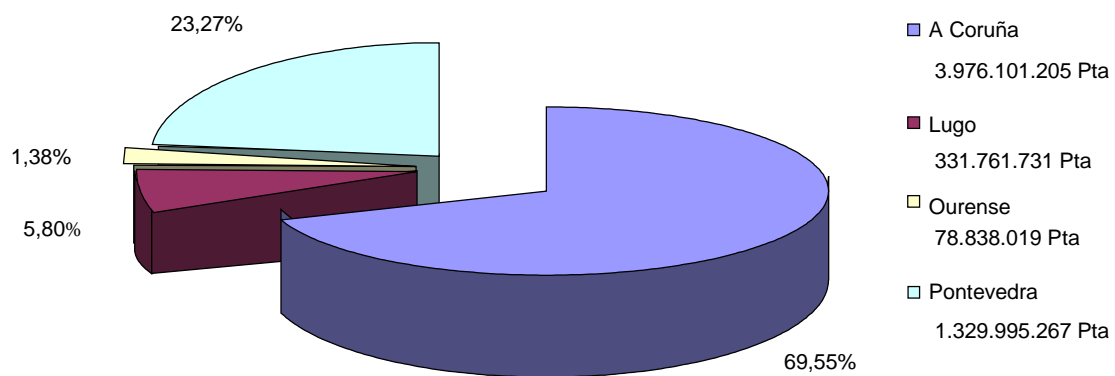


|                |                                     |             |                               |            |    |                        |
|----------------|-------------------------------------|-------------|-------------------------------|------------|----|------------------------|
| B36603363      | SPICA                               | 17.203.386  | 36201 VIGO                    | PONTEVEDRA | SB | MATERIAL AUDIOVISUAL   |
| B36829950      | ROM VIDEO DIXITAL SL                | 15.996.400  | 36202 VIGO                    | PONTEVEDRA | SB | MATERIAL AUDIOVISUAL   |
| B15030471      | TADEL, S.L.                         | 11.425.984  | 15706 SANTIAGO DE COMPOSTELA  | CORUÑA, A  | SB | MATERIAL AUDIOVISUAL   |
| B15455959      | FOTO ARTUS, S.L.                    | 4.125.185   | 15001 A CORUÑA                | CORUÑA, A  | SB | MATERIAL AUDIOVISUAL   |
| 33191279W      | PORTELA SEIJO - PORTELA GOMEZ, S.   | 3.702.035   | 15702 SANTIAGO DE COMPOSTELA  | CORUÑA, A  | SB | MATERIAL AUDIOVISUAL   |
| A15016009      | SONYTEL GALICIA, S.A.               | 3.586.201   | 15702 SANTIAGO DE COMPOSTELA  | CORUÑA, A  | SB | MATERIAL AUDIOVISUAL   |
| B32209181      | OFF FILMS, S.L.                     | 2.900.000   | 15668 OROSO                   | CORUÑA, A  | SB | MATERIAL AUDIOVISUAL   |
| B36836831      | AUDIOVISUALES CODEC SL              | 2.777.815   | 36201 VIGO                    | PONTEVEDRA | SB | MATERIAL AUDIOVISUAL   |
| B15074065      | COMPOSTELANA DE VIDEO, S.L.         | 2.439.530   | 15704 SANTIAGO DE COMPOSTELA  | CORUÑA, A  | SB | MATERIAL AUDIOVISUAL   |
| A36784189      | GALIFILM, S.A.                      | 2.218.750   | 36214 VIGO                    | PONTEVEDRA | SB | MATERIAL AUDIOVISUAL   |
| TOTAL PARCIAL: |                                     | 142.410.517 |                               |            |    |                        |
| B15342702      | OFIREYCO, S.L.                      | 3.927.645   | 15890 SANTIAGO DE COMPOSTELA  | CORUÑA, A  | SB | MATERIAL DE OFICINA    |
| 33158225E      | OFI MILA                            | 3.581.371   | 15895 AMES                    | CORUÑA, A  | SB | MATERIAL DE OFICINA    |
| A79206223      | OFISERVICE                          | 2.202.982   | 08940 CORNELLA DE LLOBREGAT   | BARCELONA  | SB | MATERIAL DE OFICINA    |
| TOTAL PARCIAL: |                                     | 9.711.998   |                               |            |    |                        |
| 33813070B      | TALLERES M FERNANDEZ                | 4.999.600   | 27000 LUGO                    | LUGO       | SB | MATERIAL DE TRANSPORTE |
| B15387731      | TRIGOCAR INDUSTRIAL SL              | 4.330.194   | 15890 SANTIAGO DE COMPOSTELA  | CORUÑA, A  | SB | MATERIAL DE TRANSPORTE |
| A15018997      | AUTO AVION, S.A.                    | 3.447.729   | 15706 SANTIAGO DE COMPOSTELA  | CORUÑA, A  | SB | MATERIAL DE TRANSPORTE |
| A15327612      | MOTORGAL S.A.                       | 3.280.000   | 15890 SANTIAGO DE COMPOSTELA  | CORUÑA, A  | SB | MATERIAL DE TRANSPORTE |
| B15051824      | TALLERES MEIXONFRIO                 | 2.173.005   | 15705 SANTIAGO DE COMPOSTELA  | CORUÑA, A  | SB | MATERIAL DE TRANSPORTE |
| TOTAL PARCIAL: |                                     | 18.230.528  |                               |            |    |                        |
| B15036700      | CENTRO DEPORTIVO                    | 4.919.780   | 15706 SANTIAGO DE COMPOSTELA  | CORUÑA, A  | SB | MATERIAL DEPORTIVO     |
| TOTAL PARCIAL: |                                     | 4.919.780   |                               |            |    |                        |
| B15026941      | CYMEL, S.L.                         | 23.086.477  | 15890 SANTIAGO DE COMPOSTELA  | CORUÑA, A  | SB | MATERIAL ELÉCTRICO     |
| B15208192      | COMERCIAL ELECTRONICA RICARDO, S.L. | 5.744.448   | 15702 SANTIAGO DE COMPOSTELA  | CORUÑA, A  | SB | MATERIAL ELÉCTRICO     |
| B15034762      | ARES Y PACHECO, S.L.                | 4.604.370   | 15890 SANTIAGO DE COMPOSTELA  | CORUÑA, A  | SB | MATERIAL ELÉCTRICO     |
| TOTAL PARCIAL: |                                     | 33.435.295  |                               |            |    |                        |
| B15328768      | MICROMEDIA, S.L.                    | 65.395.214  | 15703 SANTIAGO DE COMPOSTELA  | CORUÑA, A  | SB | MATERIAL INFORMÁTICO   |
| B15431018      | PROINSYS, S.L.-CONSULT.INFORMATICA  | 40.027.852  | 15706 SANTIAGO DE COMPOSTELA  | CORUÑA, A  | SB | MATERIAL INFORMÁTICO   |
| B15459027      | AS COMPUTER MACCENTER, S.L.         | 34.240.785  | 15706 SANTIAGO DE COMPOSTELA  | CORUÑA, A  | SB | MATERIAL INFORMÁTICO   |
| A28185239      | SIEMENS BUILDING TECHNOLOGIES       | 28.942.341  | 28108 ALCOBENDAS              | MADRID     | SB | MATERIAL INFORMÁTICO   |
| B15134802      | SBF, S.L.                           | 26.615.781  | 15706 SANTIAGO DE COMPOSTELA  | CORUÑA, A  | SB | MATERIAL INFORMÁTICO   |
| B82381682      | AGILENT TECHNOLOGIES                | 26.192.074  | 28230 MADRID                  | MADRID     | SB | MATERIAL INFORMÁTICO   |
| 33263277X      | INFOR DATA                          | 23.735.905  | 15703 SANTIAGO DE COMPOSTELA  | CORUÑA, A  | SB | MATERIAL INFORMÁTICO   |
| 76327064T      | I.CI.GA. - AGUSTIN NOYA NIETO       | 22.498.294  | 15702 SANTIAGO DE COMPOSTELA  | CORUÑA, A  | SB | MATERIAL INFORMÁTICO   |
| B27111715      | DUNID, S.L.                         | 21.636.259  | 27002 LUGO                    | LUGO       | SB | MATERIAL INFORMÁTICO   |
| B15556665      | QED SYSTEMS                         | 21.591.808  | 15006 A CORUÑA                | CORUÑA, A  | SB | MATERIAL INFORMÁTICO   |
| B15313505      | COREMAIN, S.L. -CORECLIP            | 21.116.551  | 15705 SANTIAGO DE COMPOSTELA  | CORUÑA, A  | SB | MATERIAL INFORMÁTICO   |
| A15152879      | SERVICIOS SOFTWARE GALICIA, S.A.    | 18.572.876  | 15190 A CORUÑA                | CORUÑA, A  | SB | MATERIAL INFORMÁTICO   |
| 34936137B      | INFOSYS-LUIS PEREZ DIAZ             | 16.563.214  | 32400 RIBADAVIA               | OURENSE    | SB | MATERIAL INFORMÁTICO   |
| A28855260      | INFORMATICA EL CORTE INGLES, S.A.   | 12.863.159  | 28009 MADRID                  | MADRID     | SB | MATERIAL INFORMÁTICO   |
| A80022734      | DELL ESPA\A, S.A.                   | 11.761.312  | 28042 MADRID                  | MADRID     | SB | MATERIAL INFORMÁTICO   |
| A15236730      | HANDEM, S.A. - SAN LUIS             | 11.410.360  | 15300 BETANZOS                | CORUÑA, A  | SB | MATERIAL INFORMÁTICO   |
| B15608326      | INFORMATICA ELINFO SL               | 11.070.615  | 15705 SANTIAGO DE COMPOSTELA  | CORUÑA, A  | SB | MATERIAL INFORMÁTICO   |
| A08154767      | UNISYS ESPA\A, S.A.                 | 8.589.497   | 28042 MADRID                  | MADRID     | SB | MATERIAL INFORMÁTICO   |
| A28066827      | DIGITAL EQUIPMENT CORPORATION ESPA\ | 8.154.765   | 28034 MADRID                  | MADRID     | SB | MATERIAL INFORMÁTICO   |
| A58832952      | INGELHEIM DIAGNOSTICA Y TECN., S.A. | 6.862.214   | 08908 L'HOSPITALET DE LLOBREG | BARCELONA  | SB | MATERIAL INFORMÁTICO   |
| B15410061      | CIBTEL SOFT, S.L.                   | 6.657.298   | 27004 LUGO                    | LUGO       | SB | MATERIAL INFORMÁTICO   |
| B36631661      | MICROGAL, S.L.                      | 5.975.139   | 36211 VIGO                    | PONTEVEDRA | SB | MATERIAL INFORMÁTICO   |
| B15571805      | TWIPS & HANDLE, S.L.                | 5.862.443   | 15702 SANTIAGO DE COMPOSTELA  | CORUÑA, A  | SB | MATERIAL INFORMÁTICO   |

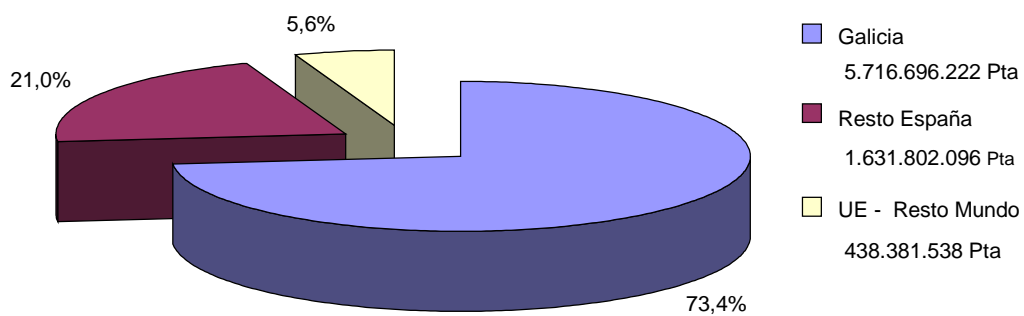
|                |                                     |               |                              |            |    |                       |
|----------------|-------------------------------------|---------------|------------------------------|------------|----|-----------------------|
| B15491467      | ASITEC-OFIMATICA, S.L.              | 5.187.150     | 15706 SANTIAGO DE COMPOSTELA | CORUÑA, A  | SB | MATERIAL INFORMÁTICO  |
| B79416194      | CHADWYCK-HEALEY ESPAÑA, S.L.        | 5.098.490     | 28006 MADRID                 | MADRID     | SB | MATERIAL INFORMÁTICO  |
| 33238716J      | DDINSA. Mª JESUS ANDION VARELA      | 3.593.498     | 15890 SANTIAGO DE COMPOSTELA | CORUÑA, A  | SB | MATERIAL INFORMÁTICO  |
| B15560014      | GALIATICA, S.L.                     | 3.419.580     | 15160 SADA                   | CORUÑA, A  | SB | MATERIAL INFORMÁTICO  |
| B27174440      | ALBA SUMINISTROS INFORMATICOS, S.L. | 2.993.321     | 27004 LUGO                   | LUGO       | SB | MATERIAL INFORMÁTICO  |
| B27238260      | SERVILUGO                           | 2.956.280     | 27004 LUGO                   | LUGO       | SB | MATERIAL INFORMÁTICO  |
| G15643414      | PC LAR                              | 2.693.006     | 15703 SANTIAGO DE COMPOSTELA | CORUÑA, A  | SB | MATERIAL INFORMÁTICO  |
| A81976714      | VMARK SOFTWARE ESPAÑA S A           | 2.676.861     | 08029 BARCELONA              | BARCELONA  | SB | MATERIAL INFORMÁTICO  |
| B46960399      | JUMP ORDENADORES, S.L.              | 2.463.290     | 46930 QUART DE POBLET        | VALENCIA   | SB | MATERIAL INFORMÁTICO  |
| NL806267537B06 | AND DATA SOLUTIONS BV               | 2.412.597     | 99999 HOLANDA                | HOLANDA    | SB | MATERIAL INFORMÁTICO  |
| A28488377      | CIBERTEC, S.A.                      | 2.299.351     | 28037 MADRID                 | MADRID     | SB | MATERIAL INFORMÁTICO  |
| A46686192      | ODEC SERVICIOS INFORMATICOS         | 2.232.664     | 46700 VALENCIA               | VALENCIA   | SB | MATERIAL INFORMÁTICO  |
| TOTAL PARCIAL: |                                     | 494.361.844   |                              |            |    |                       |
| F48090005      | BURDINOLA, S.C.                     | 69.990.000    | 48289 AMOROTO                | VIZCAYA    | SB | MOBLAXE E EQUIPAMENTO |
| B15693393      | COSGAMOBEL SL                       | 45.200.227    | 15703 SANTIAGO DE COMPOSTELA | CORUÑA, A  | SB | MOBLAXE E EQUIPAMENTO |
| A28255784      | ESQUITINO MARTINEZ, S.A. -EMSA-     | 34.076.327    | 36202 VIGO                   | PONTEVEDRA | SB | MOBLAXE E EQUIPAMENTO |
| B15133382      | COMERCIAL VARELA, S.L.              | 19.435.121    | 15701 SANTIAGO DE COMPOSTELA | CORUÑA, A  | SB | MOBLAXE E EQUIPAMENTO |
| B15500390      | SUTEGA-TOPOGRAFIA, S.L.             | 13.285.965    | 15010 A CORUÑA               | CORUÑA, A  | SB | MOBLAXE E EQUIPAMENTO |
| 33195572V      | M. CERUELO -HIDELINA CERUELO NIEVES | 12.938.875    | 15701 SANTIAGO DE COMPOSTELA | CORUÑA, A  | SB | MOBLAXE E EQUIPAMENTO |
| 76455564E      | ASTHOR - RAMIRO SANCHEZ LOPEZ       | 8.339.547     | 15701 SANTIAGO DE COMPOSTELA | CORUÑA, A  | SB | MOBLAXE E EQUIPAMENTO |
| A28208601      | RANK XEROX ESPAÑA, S.A.             | 8.069.058     | 15004 A CORUÑA               | CORUÑA, A  | SB | MOBLAXE E EQUIPAMENTO |
| B15647837      | XESTION DIXITAL COMPOSTELA, S.L.    | 7.774.441     | 15703 SANTIAGO DE COMPOSTELA | CORUÑA, A  | SB | MOBLAXE E EQUIPAMENTO |
| B15084056      | OFI-PRECIOS, S.L.                   | 7.649.018     | 15008 A CORUÑA               | CORUÑA, A  | SB | MOBLAXE E EQUIPAMENTO |
| B15206071      | TALLERES M. MOURE, S.L.             | 6.631.883     | 15883 SANTIAGO DE COMPOSTELA | CORUÑA, A  | SB | MOBLAXE E EQUIPAMENTO |
| B15391204      | SOCIVI- TOUBES Y SEBIO, S.L.        | 5.015.000     | 15890 SANTIAGO DE COMPOSTELA | CORUÑA, A  | SB | MOBLAXE E EQUIPAMENTO |
| B27021237      | PRELO, S. L. -PAPELERIA TECNICA-    | 4.147.744     | 27002 LUGO                   | LUGO       | SB | MOBLAXE E EQUIPAMENTO |
| B15633258      | SUTEGA MOBILIARIO                   | 4.124.554     | 15010 A CORUÑA               | CORUÑA, A  | SB | MOBLAXE E EQUIPAMENTO |
| A58420704      | GESTETNER COMUNICATIONS, S.A.       | 4.033.932     | 15004 A CORUÑA               | CORUÑA, A  | SB | MOBLAXE E EQUIPAMENTO |
| 32351693P      | CANON (COPIADORAS DE A CORUÑA)      | 4.009.349     | 15008 A CORUÑA               | CORUÑA, A  | SB | MOBLAXE E EQUIPAMENTO |
| G15701436      | DAVID DECORACION                    | 3.118.626     | 15706 SANTIAGO DE COMPOSTELA | CORUÑA, A  | SB | MOBLAXE E EQUIPAMENTO |
| B15490667      | FOGA, S.L.                          | 2.871.238     | 15702 SANTIAGO DE COMPOSTELA | CORUÑA, A  | SB | MOBLAXE E EQUIPAMENTO |
| B50045988      | COMERCIAL RAFER, S.L.               | 2.385.248     | 50008 ZARAGOZA               | ZARAGOZA   | SB | MOBLAXE E EQUIPAMENTO |
| G15656861      | LOS TELARES DE AMBER                | 2.260.387     | 15900 A CORUÑA               | CORUÑA, A  | SB | MOBLAXE E EQUIPAMENTO |
| 33250203T      | TAPICERIA BERNARDO -B.TORRES C.-    | 2.061.897     | 15705 SANTIAGO DE COMPOSTELA | CORUÑA, A  | SB | MOBLAXE E EQUIPAMENTO |
| B15513260      | SANTIAGO INTERIORES                 | 2.030.012     | 15703 SANTIAGO DE COMPOSTELA | CORUÑA, A  | SB | MOBLAXE E EQUIPAMENTO |
| TOTAL PARCIAL: |                                     | 269.448.449   |                              |            |    |                       |
| A59903443      | KERN DATANET SA                     | 53.914.316    | 08019 BARCELONA              | BARCELONA  | SB | REDE DE VOZ E DATOS   |
| TOTAL PARCIAL: |                                     | 53.914.316    |                              |            |    |                       |
| B15374457      | GANAR2, S.L.                        | 2.607.364     | 15142 ARTEIXO                | CORUÑA, A  | SB | SINALIZACIÓN          |
| TOTAL PARCIAL: |                                     | 2.607.364     |                              |            |    |                       |
| A28186062      | TRAP, S.A.                          | 47.593.311    | 15890 SANTIAGO DE COMPOSTELA | CORUÑA, A  | SB | TRANSPORTES           |
| TOTAL PARCIAL: |                                     | 47.593.311    |                              |            |    |                       |
| B96344791      | ESCRIBANO LEVANTE, S.L.             | 12.015.506    | 46010 VALENCIA               | VALENCIA   | SB | SEN CLASIFICAR        |
| B15257066      | ESCENOSSET, S.L.                    | 6.116.100     | 15890 SANTIAGO DE COMPOSTELA | CORUÑA, A  | SB | SEN CLASIFICAR        |
| B15039050      | AGRICOLA COMPOSTELA, SL             | 4.718.243     | 15706 SANTIAGO DE COMPOSTELA | CORUÑA, A  | SB | SEN CLASIFICAR        |
| TOTAL PARCIAL: |                                     | 22.849.849    |                              |            |    |                       |
| B15268162      | VESLA, S.L.                         | 4.268.118     | 15890 SANTIAGO DE COMPOSTELA | CORUÑA, A  | SB | VESTIARIO             |
| TOTAL PARCIAL: |                                     | 4.268.118     |                              |            |    |                       |
| TOTAL SB:      |                                     | 3.082.137.538 |                              |            |    |                       |
| B15666290      | SOC.XESTORA INTERESES USC-UNITENDA  | 50.754.894    | 15704 SANTIAGO DE COMPOSTELA | CORUÑA, A  | V  | SEN CLASIFICAR        |

|                 |                                     |                    |       |                        |            |   |                |
|-----------------|-------------------------------------|--------------------|-------|------------------------|------------|---|----------------|
| B15018393       | DAVIÑA                              | 34.096.920         | 15890 | SANTIAGO DE COMPOSTELA | CORUÑA, A  | V | SEN CLASIFICAR |
| A28017895       | EL CORTE INGLÉS, S.A.               | 25.339.867         | 15004 | A CORUÑA               | CORUÑA, A  | V | SEN CLASIFICAR |
| B36769479       | GRUPO - 3, S.L.                     | 20.494.852         | 36204 | VIGO                   | PONTEVEDRA | V | SEN CLASIFICAR |
| 32107620B       | BOENTE - BLANCA ALONSO PIZZI        | 17.846.546         | 32003 | OURENSE                | OURENSE    | V | SEN CLASIFICAR |
| B15428444       | DOBESO PORTELA, S.L. - ALMIREZ      | 11.734.527         | 15702 | SANTIAGO DE COMPOSTELA | CORUÑA, A  | V | SEN CLASIFICAR |
| B15678733       | SOCIEDADE PROMOCION INICIATIVAS     | 10.408.163         | 15890 | SANTIAGO DE COMPOSTELA | CORUÑA, A  | V | SEN CLASIFICAR |
| B15360712       | GST SL                              | 7.029.245          | 15702 | SANTIAGO DE COMPOSTELA | CORUÑA, A  | V | SEN CLASIFICAR |
| B36753259       | STONE SL                            | 6.788.320          | 36201 | PONTEVEDRA             | PONTEVEDRA | V | SEN CLASIFICAR |
| A78864477       | M. HERMIDA, S.A.                    | 6.482.636          | 28220 | MAJADAHONDA            | MADRID     | V | SEN CLASIFICAR |
| A08480519       | LASING S.A.                         | 5.820.144          | 28027 | MADRID                 | MADRID     | V | SEN CLASIFICAR |
| G15637838       | SANTIAGO MARTINEZ FERNANDEZ         | 5.413.038          | 15706 | SANTIAGO DE COMPOSTELA | CORUÑA, A  | V | SEN CLASIFICAR |
| 35254925L       | MARTICORENA, JUAN R.                | 5.353.481          | 15705 | SANTIAGO DE COMPOSTELA | CORUÑA, A  | V | SEN CLASIFICAR |
| E15645385       | JAIME Y LINO REY BUGALLO CB         | 5.201.716          | 15701 | SANTIAGO DE COMPOSTELA | CORUÑA, A  | V | SEN CLASIFICAR |
| B15449937       | FERRETERIA BOEL, S.L.               | 5.181.877          | 15706 | SANTIAGO DE COMPOSTELA | CORUÑA, A  | V | SEN CLASIFICAR |
| 33182665J       | MIGUEL REBOREDO VICENTE             | 4.815.572          | 15702 | SANTIAGO DE COMPOSTELA | CORUÑA, A  | V | SEN CLASIFICAR |
| B27013820       | JOSBE, S.L.                         | 4.512.194          | 27001 | LUGO                   | LUGO       | V | SEN CLASIFICAR |
| B47025150       | ACOTEC CASTILLA SL                  | 4.511.704          | 47012 | VALLADOLID             | VALLADOLID | V | SEN CLASIFICAR |
| 34523870L       | RODRIGUEZ GIL ARGIMIRO              | 4.414.844          | 32002 | OURENSE                | OURENSE    | V | SEN CLASIFICAR |
| G15702970       | FG DISTRIBUCIONES SC                | 4.357.820          | 15011 | A CORUÑA               | CORUÑA, A  | V | SEN CLASIFICAR |
| A28748515       | PRODEL                              | 4.310.617          | 28050 | MADRID                 | MADRID     | V | SEN CLASIFICAR |
| B60155835       | PROMOSOUND SL                       | 3.941.991          | 08015 | BARCELONA              | BARCELONA  | V | SEN CLASIFICAR |
| A34167759       | AMERICAN SUPPLIER INSTITUTE         | 3.913.399          | 34001 | SALAMANCA              | SALAMANCA  | V | SEN CLASIFICAR |
| B15744899       | ECOLAVAINDUS SL                     | 3.708.833          | 15890 | SANTIAGO DE COMPOSTELA | CORUÑA, A  | V | SEN CLASIFICAR |
| 33280260L       | OTERO NEO JOSE                      | 3.660.960          | 15281 | SANTIAGO DE COMPOSTELA | CORUÑA, A  | V | SEN CLASIFICAR |
| B27191170       | MONTAJES BASANTA, S.L.              | 3.483.593          | 27160 | LUGO                   | LUGO       | V | SEN CLASIFICAR |
| B36047439       | SIGALTEC SL                         | 3.479.705          | 36600 | VILAGARCIA DE AROUSA   | PONTEVEDRA | V | SEN CLASIFICAR |
| B60220191       | VERTEX, TECHNICS S.L.               | 3.354.604          | 08902 | BARCELONA              | BARCELONA  | V | SEN CLASIFICAR |
| B15675614       | GER3 INSTRUMENTOS SL UNIP           | 3.151.380          | 15007 | A CORUÑA               | CORUÑA, A  | V | SEN CLASIFICAR |
| B27195049       | ALMACENES PINILLA, S.L.             | 3.114.287          | 27002 | LUGO                   | LUGO       | V | SEN CLASIFICAR |
| 33190604V       | RIVAS IGLESIAS, M.C.                | 3.112.090          | 15706 | SANTIAGO DE COMPOSTELA | CORUÑA, A  | V | SEN CLASIFICAR |
| 33025114N       | LORENZO E HIJOS, A.                 | 3.043.735          | 15702 | SANTIAGO DE COMPOSTELA | CORUÑA, A  | V | SEN CLASIFICAR |
| A81035909       | IBEROFFICE SA                       | 3.029.122          | 28820 | COSLADA                | MADRID     | V | SEN CLASIFICAR |
| E27239649       | ARCEA                               | 2.915.010          | 27570 | ANTAS DE ULLA          | LUGO       | V | SEN CLASIFICAR |
| 33310364Q       | FERNANDEZ IGLESIAS, CARLOS          | 2.790.122          | 27002 | LUGO                   | LUGO       | V | SEN CLASIFICAR |
| B15678733       | SOCIEDADE PROMOCION INICIATIVAS     | 2.785.914          | 15890 | SANTIAGO DE COMPOSTELA | CORUÑA, A  | V | SEN CLASIFICAR |
| A15464530       | SITGA                               | 2.734.795          | 15896 | SANTIAGO DE COMPOSTELA | CORUÑA, A  | V | SEN CLASIFICAR |
| FR35323199190   | AUX AMATEURS DE LIVRES              | 2.730.299          | 99999 | FRANCIA                | FRANCIA    | V | SEN CLASIFICAR |
| B82693920       | DEOMETRICA SL                       | 2.702.220          | 28001 | MADRID                 | MADRID     | V | SEN CLASIFICAR |
| 44816674R       | YEBRACOM                            | 2.678.847          | 15883 | TEO                    | CORUÑA, A  | V | SEN CLASIFICAR |
| B60774809       | ORTOTEAM SL                         | 2.565.304          | 08206 | SABADELL               | BARCELONA  | V | SEN CLASIFICAR |
| 33225631S       | CARRIL BARCIA, ESTHER - EXP.9 STGO. | 2.526.335          | 15705 | SANTIAGO DE COMPOSTELA | CORUÑA, A  | V | SEN CLASIFICAR |
| 33206558D       | VAZQUEZ MONTERO, JOSE FERNANDO      | 2.424.093          | 15895 | AMES                   | CORUÑA, A  | V | SEN CLASIFICAR |
| B15170285       | PROSAGA, S.L.                       | 2.271.244          | 15190 | A CORUÑA               | CORUÑA, A  | V | SEN CLASIFICAR |
| B15480445       | ELIDENTE, S.L.                      | 2.191.820          | 15890 | SANTIAGO DE COMPOSTELA | CORUÑA, A  | V | SEN CLASIFICAR |
| B15442197       | INSTALACIONES DOMINGUEZ, S.L.       | 2.148.861          | 15701 | SANTIAGO DE COMPOSTELA | CORUÑA, A  | V | SEN CLASIFICAR |
| B36699478       | UNIGAL, S.L.                        | 2.037.199          | 36211 | VIGO                   | PONTEVEDRA | V | SEN CLASIFICAR |
| A28581882       | ALCAMPO S.A.                        | 2.033.038          | 15000 | FERROL                 | CORUÑA, A  | V | SEN CLASIFICAR |
| <b>TOTAL V:</b> |                                     | <b>323.397.777</b> |       |                        |            |   |                |

### IMPACTO POR PROVINCIAS GALICIA



### IMPACTO POR ÁREAS XEOGRÁFICAS



### **2.2.1. XESTIÓN DO PATRIMONIO**

A seguir transcríbense os datos relativos ós inventarios de bens inmobles e de bens mobles de titularidade da USC, con inclusión da valoración correspondente, ben polo criterio de custo de adquisición, ben polos de custo de reposición a novo ou valor real de mercado, cando non é posible por razóns obvias aplica-lo primeiro. En calquera caso todos eles son criterios de xeral aceptación na valoración de activos.

## INVENTARIO DE BENS INMOBLES. EDIFICIOS

| EDIFICIO (Enderezo e código de identif.)                 | cód. | Nºinv. | Cód. Corp | Sup. constr. | Ano constr. | Ultimas Reformas | Valor mercado | Custo reposición | Data da valoración |
|--|------|--------|-----------|--------------|-------------|------------------|---------------|------------------|--------------------|
| Facultade de Medicina, Rúa San Francisco 1               | SH   | 1001   | 00055     | 21.176       | 1924        | 1995             | 2.154.804.171 | 3.945.000.000    | 31/12/95           |
| Animalario da Facultade de Medicina                      | SH   | 1002   | 00135     | 85           | 1967        |                  | 1.545.786     | 2.474.000        | 31/12/95           |
| Estomatoloxía. Rúa de Carretas s.n.                      | SH   | 1003   | 00245     | 5092         | 1985        | 1992             | 303.479.651   | 397.000.000      | 31/12/95           |
| Xeografía e Historia. Praza Universidade, 1              | SH   | 1004   | 00040     | 13414        | 1798        | 1994             | 1.253.450.173 | 2.498.899.000    | 31/12/95           |
| Cafetería da Facultade de Xeografía e Historia           | SH   | 1005   | 00125     | 206          | 1965        |                  | 7.205.661     | 10.793.000       | 31/12/95           |
| Instituto da Lingua Galega. Praza da Universidade        | SH   | 1006   | 00025     | 1091         | 1650        | 1994             | 137.138.377   | 203.242.000      | 31/12/95           |
| Arquivo Histórico Universitario. Casas Reais             | SH   | 1007   | 00050     | 2.202        | 1919        | 1985             | 165.545.844   | 246.648.000      | 31/12/95           |
| Pazo de Fonseca. Biblioteca Xeral. Praza de Fonseca.     | SH   | 1008   | 00010     | 8422         | 1500        | 1995             | 862.456.905   | 1.737.963.000    | 31/12/95           |
| Pazo de San Xerome. Rectorado. Praza do Obradoiro.       | SH   | 1009   | 00020     | 2874         | 1600        | 1995             | 381.331.000   | 535.398.000      | 31/12/95           |
| Casa da Balconada. Servicos Administrativos. Rúa Nova    | SH   | 1010   | 00030     | 2794         | 1750        | 1989             | 280.592.645   | 346.997.000      | 31/12/95           |
| Casa da Concha. Consello Social. Rúa da Conga            | SH   | 1011   | 00015     | 931          | 1600        | 1985             | 95.425.081    | 119.237.000      | 31/12/95           |
| Igrexa da Compañía                                       | SH   | 1012   | 00035     | 1160         | 1750        | 1995             | 412.265.098   | 540.242.000      | 31/12/95           |
| Edificio Praza Mazarelos, 1                              | SH   | 1013   | 00045     | 8.205        | 1800        | 1992             | 394.368.063   | 794.703.000      | 31/12/95           |
| Residencia Universitaria Burgo das Nacións (Mód. I/II)   | SN   | 2001   | 00270     | 12700        | 1988        | 1993             | 859.166.201   | 1.035.076.000    | 31/12/95           |
| Residencia Universitaria Burgo das Nacións (Mód. III/IV) | SN   | 2002   | 00285     | 6.304        | 1992        |                  | 470.818.241   | 559.990.000      | 31/12/95           |
| Edificio caldeiras e Almacén. Burgo das Nacións          | SN   | 2003   | 02003     | 100          | 1965        | 1995             | 17.374.569    | 20.808.000       | 31/12/95           |
| Facultade de Ciencias da Información. Burgo Nacións      | SN   | 2004   | 00045     | 11.914       | 2000        |                  | 2.000.000.000 | 2.000.000.000    | 31/12/99           |
| Enfermería, Maxisterio, anexa EXB                        | SN   | 2005   | 00160     | 16.381       | 1975        | 1997             | 530.365.619   | 936.347.000      | 31/12/95           |
| Fde de C. Económicas e Empresariais. Avda Juan XXIII     | SN   | 2006   | 00165     | 13.462       | 1975        | 1993             | 835.251.857   | 1.155.341.000    | 31/12/95           |
| Facultade de Filoloxía. Burgo das Nacións                | SN   | 2007   | 00280     | 19.340       | 1990        |                  | 1.230.474.878 | 1.488.811.000    | 31/12/95           |
| Facultade de Química. Avda das Ciencias                  | SS   | 3001   | 00120     | 14958        | 1962        | 1995             | 1.560.251.932 | 2.106.175.000    | 31/12/95           |
| Facultade de Farmacia. Avda das Ciencias                 | SS   | 3002   | 00150     | 21789        | 1972        | 1995             | 669.910.677   | 1.191.390.000    | 31/12/95           |
| Facultade de Dereito. Campus Sur                         | SS   | 3003   | 00175     | 15312        | 1977        | 1995             | 847.381.654   | 1.242.693.000    | 31/12/95           |
| Facultade de Matemáticas. Campus Sur                     | SS   | 3004   | 00210     | 9379         | 1983        | 1989             | 271.810.594   | 458.645.000      | 31/12/95           |
| Facultade de Bioloxía. Campus Sur                        | SS   | 3005   | 00205     | 13381        | 1983        | 1997             | 381.968.124   | 646.468.000      | 31/12/95           |
| Animalario de Bioloxía. Campus Sur                       | SS   | 3006   | 00260     | 270          | 1987        |                  | 7.164.883     | 10.060.000       | 31/12/95           |
| Invernadeiro de Bioloxía. Campus Sur                     | SS   | 3007   | 00265     | 190          | 1987        |                  | 2.659.584     | 3.318.000        | 31/12/95           |
| Facultade de Física. Campus Sur                          | SS   | 3008   | 00255     | 6807         | 1986        | 1989             | 405.735.770   | 533.019.000      | 31/12/95           |
| Animalario Xeral. Estrada de San Lorenzo s.n.            | SS   | 3009   | 00215     | 453          | 1984        |                  | 15.967.853    | 21.188.000       | 31/12/95           |
| Observatorio Astronómico. Campus Sur                     | SS   | 3010   | 00065     | 537          | 1943        |                  | 40.223.655    | 53.145.000       | 31/12/95           |
| Pavillón de Estudiantes. Campus Sur                      | SS   | 3011   | 00250     | 3425         | 1985        | 1991             | 191.093.737   | 259.206.000      | 31/12/95           |
| Auditorio. Campus Sur.                                   | SS   | 3012   | 00060     | 1436         | 1942        |                  | 57.243.412    | 117.037.000      | 31/12/95           |
| Pavillón de Servicos. Campus Sur                         | SS   | 3013   | 00250     | 3.102        | 1982        | 1992             | 184.282.232   | 242.054.000      | 31/12/95           |
| Edificio Gradín. Campus Sur                              | SS   | 3014   | 00190     | 429          | 1979        |                  | 9.772.154     | 19.980.000       | 31/12/95           |
| Capela. Campus Sur                                       | SS   | 3015   | 00075     | 363          | 1953        |                  | 11.278.992    | 21.132.000       | 31/12/95           |
| Edificio de Almacén-Mantemento. Estrada S. Lourenzo      | SS   | 3016   | 00070     | 2400         | 1953        | 1990             | 93.662.311    | 123.169.000      | 31/12/95           |

|  |    |      |              |         |      |      |                |                |          |
|--|----|------|--------------|---------|------|------|----------------|----------------|----------|
| Gardería Universitaria. Campus Sur                         | SS | 3017 | 00145        | 1380    | 1972 |      | 64.361.241     | 96.405.000     | 31/12/95 |
| Colexio Maior San Clemente. Pr. Rodríguez Cadarso s.n.     | SS | 3018 | 00110        | 2666    | 1953 | 1991 | 150.436.233    | 232.804.000    | 31/12/95 |
| Colexio Maior Rodríguez Cadarso. Pr. R. Cadarso s.n.       | SS | 3019 | 00105        | 2762    | 1953 | 1991 | 146.381.545    | 241.187.000    | 31/12/95 |
| Colexio Maior Fonseca                                      | SS | 3020 | 00100        | 4386    | 1953 | 2000 | 272.742.418    | 408.534.000    | 31/12/95 |
| Servicios audiovisuais. Campus Sur. Chalet catedráticos.   | SS | 3021 | 00080        | 438     | 1953 |      | 25.743.998     | 35.697.000     | 31/12/95 |
| Chalets catedráticos. Instituto Británico                  | SS | 3022 | 00085        | 325     | 1953 |      | 16.501.723     | 26.488.000     | 31/12/95 |
| Centro de Transfer. Tecnoloxía. Chalet Catedráticos        | SS | 3023 | 00090        | 325     | 1953 | 1994 | 16.501.723     | 26.488.000     | 31/12/95 |
| Servicios de Arquitectura e Urbanismo. Chalet Catedráticos | SS | 3024 | 00095        | 438     | 1953 | 1994 | 25.807.720     | 35.697.000     | 31/12/95 |
| Edificio vivendas funcionarios. Avda das Ciencias          | SS | 3025 | 00140        | 3158    | 1969 | 1995 | 121.623.580    | 166.437.000    | 31/12/95 |
| Estadio de Atletismo. Campus Sur                           | SS | 3026 | 00115        | 2396    | 1953 | 1996 | 61.400.050     | 102.675.670    | 31/12/95 |
| Campo de Fútbol. Campus Sur                                | SS | 3027 | 00185        | 176     | 1953 | 1979 | 3.665.470      | 5.656.589      | 31/12/95 |
| Piscina cuberta  | SS | 3028 | 00155        | 3172    | 1972 | 1991 | 167.465.218    | 186.903.145    | 31/12/95 |
| Pavillón Polideportivo                                     | SS | 3029 | 00195        | 3466    | 1981 | 1994 | 166.648.783    | 169.210.048    | 31/12/95 |
| Pista o aire libre   | SS | 3030 | 00180        | 228     | 1977 | 1992 | 3.707.894      | 3.773.452      | 31/12/95 |
| Garaxe Campus. Campus Sur                                  | SS | 3031 | 00275        | 1078    | 1989 |      | 39.924.000     | 44.887.670     | 31/12/95 |
| Facultade de Pedagogía. Campus Sur                         | SS | 3032 | 00235        | 3345    | 1998 |      | 169.687.516    | 224.198.000    | 31/12/95 |
| Instituto de Investigación I                               | SS | 3033 | 00290        | 1990    | 1997 |      | 257.500.000    | 257.500.000    | 31/12/97 |
| Instituto de Investigación II                              | SS | 3034 | 00295        | 1990    | 1997 |      | 257.500.000    | 257.500.000    | 31/12/97 |
| Instituto de Investigación III                             | SS | 3035 | 00300        | 1990    | 1997 |      | 257.500.000    | 257.500.000    | 31/12/97 |
| Edificio de apoio á investigación. Campus Sur              | SS | 3036 |              | 2.654   | 2000 |      | 367.442.000    | 367.442.000    | 31/12/99 |
| Ampliación da Facultade de Bioloxía. Campus sur            | SS | 3037 |              | 523     | 2000 |      | 79.000.000     | 79.000.000     | 31/12/98 |
| Enxeñería Química 1ª fase. Campus Sur                      | SS | 3038 |              | 6557    | 2000 |      | 354.500.000    | 354.500.000    | 31/12/98 |
| Fde. de Filosofía e C. Educación. Campus Sur               | SS | 3039 | 00225        | 9.481   | 1985 | 1997 | 336.895.257    | 407.910.000    | 31/12/97 |
| Fde. Ciencias Políticas, Campus Sur                        | SS | 3040 | 00170        | 9.816   | 1987 | 1999 | 308.442.646    | 377.993.439    | 31/12/95 |
| Edificio Bosque da Condesa. Campus sur                     | SS | 3041 | 00220        | 26.942  | 1984 |      | 1.683.277.294  | 2.194.794.000  | 31/12/95 |
| Pavillón Psicología, Campus Sur                            | SS | 3042 | 00230        | 4.956   | 1999 |      | 214.473.871    | 282.705.000    | 31/12/99 |
| <b>En construción :</b>                                    |    |      |              |         |      |      |                |                |          |
| Biblioteca de Ciencias Xurídicas e Sociais                 | SS | 3043 |              |         |      |      |                |                |          |
| Aparcadoiro Burgo das Nacións                              | SN | 2008 |              |         |      |      |                |                |          |
| Edificio Banco Simeón                                      | SH | 1014 |              |         |      |      |                |                |          |
| <b>CESIÓN DE USO:</b> Casa de Europa                       | SN | 2009 |              | 937     | 2000 |      | 189.355.425    | 189.355.425    | 31/12/00 |
| <b>TOTALES CAMPUS DE SANTIAGO</b>                          |    |      |              | 339.659 |      |      | 22.901.952.989 | 32.656.889.438 |          |
| Edificio antiga escola Inx.Tª Agrícola. Avda. de Madrid    | LU | 4001 |              | 8.127   | 1970 |      | 270.480.000    | 545.053.000    |          |
| Antigua Excola de E. Empresariais. R/Armando Durán         | LU | 4002 | <b>Baixa</b> |         | 1959 |      | 0              | 0              |          |
| Facultade de Veterinaria. Campus Universitario             | LU | 4003 | 00535        | 28.133  | 1984 |      | 1.564.094.000  | 2.318.000.000  |          |
| Pavillón clínicas veterinarias. Campus Universitario       | LU | 4004 | 00555        | 1.849   | 1984 |      | 326.000.000    | 326.000.000    |          |
| Escola de Maxisterio, Rúa Ramón Ferreiro s.n.              | LU | 4005 | 00515        | 9.310   | 1956 | 1993 | 344.500.000    | 344.500.000    |          |
| Escola de Maxisterio, instalacións deportivas              | LU | 4006 | 00520        | 562     | 1956 |      | 18.000.000     | 18.000.000     |          |

|  |    |             |       |         |      |               |               |
|--|----|-------------|-------|---------|------|---------------|---------------|
| Residencia Bal e Gay. Campus Universitario           | LU | <b>4007</b> | 00545 | 4.151   | 1994 | 147.366.000   | 147.366.000   |
| Escola Politécnica Superior. Pol. Fingoi             | LU | <b>4008</b> | 00540 | 17295   | 1994 | 1.138.140.000 | 1.138.140.000 |
| Instalacións deportivas campus                       | LU | <b>4009</b> |       | 550     | 1994 | 65.000.000    | 65.000.000    |
| Escola de Empresariais. Rúa Alfonso X                | LU | <b>4010</b> | 00550 | 9.324   | 1997 | 930.906.000   | 930.906.000   |
| Biblioteca Intercentros. Fingoi                      | LU | <b>4011</b> | 00560 | 11.130  | 1997 | 796.321.000   | 796.321.000   |
| Facultade de Ciencias. Rúa Alfonxo X                 | LU | <b>4012</b> | 00530 | 8.710   | 1983 | 464.624.000   | 464.624.000   |
| <b>En construción:</b>                               |    |             |       |         |      |               |               |
| Edificio Vicerrectorado. Praza de Pío XII            | LU | <b>4013</b> | 00565 | 1.782   |      |               |               |
| Complexo docente Humanidades, Enfermería, R.Laborais | LU | <b>4014</b> | 00570 | 8.858   |      |               |               |
| Edificio "Lazareto" para Animalario                  | LU | <b>4015</b> |       |         |      |               |               |
| <b>TOTAL CAMPUS DE LUGO</b>                          |    |             |       | 101.654 |      | 6.065.431.000 | 7.093.910.000 |
| <b>OUTRAS LOCALIZACIÓN :</b>                         |    |             |       |         |      |               |               |
| Casa en A Graña. Bioloxía Mariña                     | FP | <b>5001</b> | 00401 | 120     |      | 6.500.000     | 6.500.000     |
| Clube Náutico de Pontecesures                        | PU | <b>5002</b> | 00402 | 285     | 1972 | 4.798.000     | 4.798.000     |
| Casa en Alcabre (Vigo)                               | VP | <b>5003</b> | 00403 | 2080    |      | 25.465.000    | 25.465.000    |
| <b>TOTAL OUTRAS LOCALIZACIÓN</b>                     |    |             |       | 2.485   |      | 36.763.000    |               |



## INVENTARIO TERREOS E URBANIZACIÓNS

| CAMPUS  | F I N C A S                                   | DESCRIPCIÓN   | SUPERFICIE<br>M2 (En<br>inventario) | SUPERFICIE<br>M2<br>(Catastral) | VALOR<br>MERCADO<br>ano de valor.:<br>1993 |
|---------|---|---|-------------------------------------|---------------------------------|--|
| SH      | PAZO DE FONSECA                               | Edificio, patio, xardins.                             | 4.436                               | 5.051                           | 497.000.000                                |
| SH      | PAZO DE SAN XEROME                            | Edificio, patio, xardins.                             | 1.622                               | 1.397                           | 181.664.000                                |
| SH      | CASA DA BALCONADA                             | Edificio, patio, xardins.                             | 1.024                               |                                 | 114.688.000                                |
| SH      | FACULTADE DE Xª HISTORIA                      | Edificio, patio, xardins.                             | 4.378                               | 5.360                           | 490.336.000                                |
| SH      | IGREXA DA COMPAÑÍA                            | Edificio  | 825                                 | 368                             | 92.400.000                                 |
| SH      | EDIFICIO MAZARELOS                            | Edificio, patio, xardins.                             | 1.168                               | 1.229                           | 130.816.000                                |
| SH      | INSTITUTO DA LINGUA GALEGA                    | Edificio  | 246                                 |                                 | 27.552.000                                 |
| SH      | CASA DA CONCHA                                | Edificio, patio.                                      | 368                                 |                                 | 41.216.000                                 |
| SH      | ARQUIVO HISTÓRICO                             | Edificio, patios                                      | 465                                 | 470                             | 52.080.000                                 |
| SH      | FACULTADE DE MEDICINA                         | Edificio, patios, aparcadoiros,<br>xardín             | 7.128                               | 46.800                          | 798.336.000                                |
| SH      | ESTOMATOLOXÍA                                 | Edificio, patios, aparcadoiros,<br>xardín             | 4.285                               | 4.185                           | 734.160.000                                |
| SH      | HOSPITAL CLÍNICO UNIVERSIT <sup>o</sup>       | Edificio, patios, aparcadoiros,<br>xardín             | 13.876                              |                                 | 452.991.000                                |
| SN      | FDE. ECONÓMICAS E EMPRS.                      | Edificios, urbanización,<br>aparcadoiro..             | 28.795                              | 26.483                          | 1.108.608.000                              |
| SN      | MAXISTERIO-ENFERMERÍA                         | Edificios, patios, terrazas,<br>xardín                | 9.224                               |                                 | 355.124.000                                |
| SN      | BURGO DAS NACIÓNS                             | Residencias, Fac. Filoloxía,<br>urbanizac....         | 61.509                              | 33.961                          | 2.363.097.000                              |
| SS      | RESIDENCIA UNIVERSITARIA                      | Col. Maiores, Facultades,<br>Inst. Deportivas, urb.   | 430.224                             |                                 | 16.563.625.000                             |
| SS      | MONTE DA CONDESA                              | Resid. Uª, Cerámica, Óptica,<br>Materno, urban.       | 52.975                              | 23.020                          |  |
| SS      | EXPROIACIONES NOVAS FAC.                      | Física, Filosofía, Institutos<br>Inv. Urbaniz. Aparc. | 212.150                             |                                 |  |
| SS      | SERVICIO DE PUBLICACIÓNS                      | Casa Gradín, Publicacións,<br>xardín                  | 796                                 |                                 | 259.683.000                                |
|         | <b>TOTAL CAMPUS DE SANTIAGO</b>               |   | 835.494                             |                                 | 24.263.376.000                             |
| LU      | COMPL. DOCENTE<br>HUMANIDADES                 | En construción  | 17.300                              |                                 |  |
| LU      | CAMPUS FINGOI                                 | Edificios, urbanizacións, Inst.<br>Deportivas         | 52950                               |                                 | 439.485.000                                |
| LU      | AULAS ANATOMÍA                                | Edificios.  | 5000                                |                                 | 70.125.000                                 |
| LU      | INTALACIONES AGRÍCOLAS<br>ANTIGUO COLEXIO     | Edificios, fincas                                     | 8904                                |                                 | 170.956.000                                |
| LU      | UNIVERSITARIO                                 | Edificios, xardíns, patios                            | 14720                               |                                 | 122.176.000                                |
| LU      | CAMPUS CENTRO                                 | Edificios, xardíns, instalac.<br>deportivas           | 55185                               |                                 | 184.195.000                                |
|         | <b>TOTAL CAMPUS DE LUGO</b>                   |   | 154.059                             |                                 | 986.937.000                                |
| Outras: | FINCA EN A GRAÑA (FERROL)                     |   | 122                                 |                                 | 1.500.000                                  |
|         | FINCA EN ALCABRE (VIGO)                       |   | 1.200                               |                                 | 5.500.000                                  |
|         | TERREOS EN USO, CLUBE<br>NAÚTICO PONTECESURES |   | 948                                 |                                 | 5.270.000                                  |
|         | <b>TOTAL OUTRAS LOCALIZAC.</b>                |   | 2270                                |                                 | 12.270.000                                 |
|         | <b>TOTAL</b>                                  |   | 974.523                             | 442.861                         | 25.262.583.000                             |

| CAMPUS | MELLORAS NOS TERREOS         | DESCRIPCIÓN                        | SUPERFICIE<br>M2 (incluída en<br>terreos) | SUPERF.<br>. CAT.<br>(incl. en<br>terreos) | VALOR<br>MERCADO   |
|--------|------------------------------|------------------------------------|---|--|--------------------|
| SH     | FACULTADE DE MEDICINA        | Patios, xardíns                    |   |  | 28.965.000         |
| SH     | SECCIÓN DE ESTOMATOLOXÍA     | Xardíns                            |   |  | 1.958.000          |
| SH     | FAC. DE XEOGRAFÍA E Hª       | Patios, xardíns                    |   |  | 16.022.000         |
| SH     | EDIFICIO PRAZA MAZARELOS     | Patios, xardíns                    |   |  | 4.517.000          |
| SH     | PAZO DE FONSECA              | Patios, xardíns                    |   |  | 6.970.000          |
| SH     | PAZO DE SAN XEROME           | Patios, xardíns                    |   |  | 5.006.000          |
| SN     | FAC. C. ECONÓMICAS E EMPRES. | Aparcadoiros, urbaniz. xardíns     |   |  | 41.683.000         |
| SN     | ESC. DE ENFERMERÍA E EXB     | Urbanización, xardíns,             |   |  | 11.077.000         |
| SN     | BURGO DAS NACIÓNS            | Urbanización, xardíns,             |   |  | 14.220.000         |
| SS     | CAMPUS SUR                   | Urbanización, xardíns, pistas dep. |   |  | 457.273.640        |
| LU     | EXB LUGO                     | Campos de deportes, xardíns        |   |  | 13.259.000         |
| LU     | CAMPUS POL. FINGOI           | Instal. Deportivas                 |   |  | 53.792.000         |
|        | <b>TOTAIS MELLORAS</b>       |                                    |   |  | <b>654.742.640</b> |

## RESUME INVENTARIO

| INMOBILIZADO          | CAMPUS          | Superficies<br>(terreos) | Superficies<br>m2<br>construídos | VALORES<br>MERCADO<br>(en propiedade) | VALORES<br>MERCADO<br>(en uso) | TOTAL DE<br>VALORES   |
|-----------------------|-----------------|--------------------------|----------------------------------|---------------------------------------|--------------------------------|-----------------------|
| <b>Terreos</b>        | <b>Santiago</b> | 835.494                  |                                  | 24.263.376.000                        |                                | 24.263.376.000        |
|                       | <b>Lugo</b>     | 136.759                  |                                  | 184.195.000                           | 802.742.000                    | 986.937.000           |
|                       | <b>Outras</b>   | 2.270                    |                                  | 7.000.000                             | 5.270.000                      | 12.270.000            |
| <b>Melloras</b>       | <b>Santiago</b> |                          |                                  | 585.950.640                           |                                | 585.950.640           |
|                       | <b>Lugo</b>     |                          |                                  | 15.000.000                            | 53.792.000                     | 68.792.000            |
|                       | <b>Outras</b>   |                          |                                  | 0                                     |                                | 0                     |
| <b>Edificios</b>      | <b>Santiago</b> |                          | 338.722                          | 22.712.597.564                        | 0                              | 22.712.597.564        |
|                       | <b>Lugo</b>     |                          | 101.654                          | 3.563.347.000                         | 2.502.084.000                  | 6.065.431.000         |
|                       | <b>Outras</b>   |                          | 2.485                            | 36.763.000                            |                                | 36.763.000            |
| <b>TOTAIS</b>         |                 | <b>974.523</b>           | <b>442.861</b>                   | <b>51.368.229.204</b>                 | <b>3.363.888.000</b>           | <b>54.732.117.204</b> |
| <b>Casa de Europa</b> | <b>Santiago</b> | 390                      | 937                              |                                       | 189.355.425                    |                       |

**INVENTARIO DE BENS MOBLES. VALORACIÓN POR FAMILIA A 30/12/2000**

| <b>FAMILIA</b> |   | <b>ANUAL A 30/12/00</b> | <b>ACUMULADO Á 30/12/00</b> |
|----------------|---|-------------------------|-----------------------------|
|                |   | <b>Activo</b>           | <b>Activo</b>               |
| 10             | Instalacións                            | 156.124.715             | 356.235.464                 |
| 20             | Maquinaria e ferramenta                 | 8.705.755               | 26.089.626                  |
| 100            | Elementos de transporte                 | 14.480.912              | 74.341.780                  |
| 211            | Mesas                                   | 67.147.311              | 260.451.324                 |
| 212            | Sillera                                 | 39.097.325              | 175.188.721                 |
| 213            | Armarios                                | 79.505.482              | 278.905.985                 |
| 214            | Outros mobles                           | 21.680.820              | 90.886.862                  |
| 215            | Alfombras, tapices, cortinas e lámpadas | 20.270.865              | 53.244.860                  |
| 216            | Obras de arte                           | 35.282.845              | 96.330.758                  |
| 220            | Equipos informáticos                    | 430.549.150             | 2.088.149.135               |
| 221            | Equipos transmisión                     | 43.860.686              | 130.170.182                 |
| 222            | Equipos luz, son e audiovisuais         | 174.517.818             | 544.346.217                 |
| 223            | Equipos artes gráficas                  | 344.353                 | 29.303.951                  |
| 224            | Equipos agropecuarios                   | 9.158.547               | 20.951.217                  |
| 225            | Máquinas oficina                        | 22.084.101              | 97.569.231                  |
| 226            | Electrodomésticos                       | 22.346.781              | 84.054.689                  |
| 227            | Material deportivo                      | 1.179.513               | 9.571.756                   |
| 300            | Material científico e de laboratorio    | 710.061.710             | 2.882.780.969               |
| 400            | Inmovilizado inmaterial                 | 61.524.570              | 227.016.250                 |

## INVENTARIO DE BENS MOBLES. VALORACIÓN POR CENTRO DE CUSTO A 30/12/2000

| CENTRO DE CUSTO |   | ACTIVO<br>ANUAL A 30/12/00 | ACTIVO<br>ACUMULADO Á<br>30/12/00 |
|-----------------|---|----------------------------|-----------------------------------|
| 0               | ALMACÉN DA UNIVERSIDADE                                 | 0                          | 354.917                           |
| 2101            | DPTO. DE DEREITO PUBLICO E TEORIA DO ESTADO             | 2.073.796                  | 6.123.019                         |
| 2102            | DPTO. DE DEREITO MERCANTIL E DO TRABALLO                | 1.211.039                  | 2.831.668                         |
| 2103            | DPTO. DE DEREITO COMUN                                  | 3.534.653                  | 5.997.890                         |
| 2104            | DPTO. DE DEREITO PUBLICO ESPECIAL                       | 4.089.950                  | 10.307.390                        |
| 2105            | DPTO. DE SOCIOLOXÍA E CIENCIA P. E DA ADMON.            | 3.191.326                  | 9.535.074                         |
| 2106            | DPTO. DE HISTORIA E INSTITUCIONS ECONOMICAS             | 1.393.010                  | 4.542.458                         |
| 2107            | DPTO. DE ECONOMIA APLICADA                              | 2.687.791                  | 9.779.678                         |
| 2108            | DPTO. DE FUNDAMENTOS DA ANALISE ECONOM.                 | 2.719.886                  | 6.488.956                         |
| 2109            | DPTO. DE ECONOMIA FINANC.E CONTABILIDADE                | 715.304                    | 3.626.155                         |
| 2110            | DPTO. DE ORGANIZACION DE EMPRESAS                       | 1.487.964                  | 3.340.740                         |
| 2111            | DPTO. DE BIOQUIMICA E BIOLOXIA MOLECULAR                | 28.097.971                 | 65.623.167                        |
| 2112            | DPTO. DE MICROBIOLOXIA E PARASITOLOXIA                  | 36.126.626                 | 140.577.978                       |
| 2113            | DPTO. DE FISIOLOXIA                                     | 20.563.810                 | 106.698.062                       |
| 2114            | DPTO. DE EDAFOLOXIA E QUIMICA AGRICOLA                  | 33.872.483                 | 68.122.166                        |
| 2115            | DPTO. DE BIOLOXIA FUNDAMENTAL                           | 11.905.663                 | 65.337.822                        |
| 2116            | DPTO. DE BIOLOXIA ANIMAL                                | 25.758.534                 | 63.566.363                        |
| 2117            | DPTO. DE BIOLOXIA VEXETAL                               | 17.514.820                 | 74.222.345                        |
| 2118            | DPTO. DE PSIQUIATRIA,RADIOL.E SAUDE PUBLICA             | 1.967.129                  | 20.497.628                        |
| 2119            | DPTO. DE CIRURXIA                                       | 3.609.901                  | 43.278.352                        |
| 2120            | DPTO. DE CIENCIAS MORFOLÓXICAS                          | 7.183.614                  | 57.745.218                        |
| 2121            | DPTO. DE PEDIATRIA                                      | 15.330.043                 | 56.332.058                        |
| 2122            | DPTO. DE FILOLOXIA GALEGA                               | 6.045.996                  | 13.045.009                        |
| 2123            | DPTO. DE FILOLOXIA FRANCESA E ITALIANA                  | 2.130.694                  | 2.405.307                         |
| 2124            | DPTO. DE LITERATURA ESPAÑOLA, TEORÍA. DA LIT. E L.X.    | 1.732.829                  | 7.605.217                         |
| 2125            | DPTO. DE FILOLOXIA INGLESA                              | 3.044.565                  | 9.877.467                         |
| 2126            | DPTO. DE LATIN E GREGO                                  | 636.096                    | 3.222.457                         |
| 2127            | DPTO. DE PSICOLOXIA CLINICA E PSICBIOL.                 | 10.273.181                 | 37.533.067                        |
| 2128            | DPTO. DE PSICOLOXIA EVOLUTIVA E DA EDUC.                | 4.627.514                  | 12.775.605                        |
| 2129            | DPTO. DE FILOSOFIA E ANTROPOLOXIA SOCIAL                | 1.005.618                  | 12.349.820                        |
| 2130            | DPTO. DE DIDACTICA E ORGANIZAC. ESCOLAR                 | 2.109.602                  | 6.767.607                         |
| 2131            | DPTO. DE TEORIA E HISTORIA DA EDUCACION                 | 1.756.205                  | 11.809.556                        |
| 2132            | DPTO. DE PSICOLOXIA SOCIAL E BASICA                     | 3.865.313                  | 24.832.791                        |
| 2133            | DPTO. DE MET. E TEC.INV.CIEN.DO COMPORT. E DA EDUC.     | 3.420.763                  | 16.500.754                        |
| 2134            | DPTO. DE FISICA APLICADA                                | 32.284.054                 | 180.186.922                       |
| 2135            | DPTO. DE FISICA DA MATERIA CONDENSADA                   | 43.014.653                 | 138.411.201                       |
| 2136            | DPTO. DE FISICA DE PARTICULAS                           | 14.384.917                 | 77.764.306                        |
| 2137            | DPTO. DE HISTORIA DA ARTE                               | 6.122.086                  | 17.591.209                        |
| 2138            | DPTO. DE HISTORIA I                                     | 5.687.737                  | 29.842.410                        |
| 2139            | DPTO. DE HISTOR.MEDIEVAL E MODERNA                      | 1.351.714                  | 8.017.117                         |
| 2140            | DPTO. DE XEOGRAFIA                                      | 1.383.404                  | 13.522.883                        |
| 2141            | DPTO. DE ANALISE MATEMATICA                             | 4.266.228                  | 7.839.494                         |
| 2142            | DPTO. DE MATEMATICA APLICADA                            | 9.407.579                  | 28.504.900                        |
| 2143            | DPTO. DE ALXEBRA  | 1.261.965                  | 8.092.920                         |
| 2144            | DPTO. DE XEOMETRIA E TOPOLOXIA                          | 835.908                    | 5.665.638                         |
| 2145            | DPTO. DE ESTADISTICA E INVEST. OPERATIVA                | 4.764.109                  | 28.150.322                        |
| 2146            | DPTO. DE QUIMICA INORGANICA                             | 3.859.100                  | 27.722.852                        |
| 2147            | DPTO. DE QUIMICA FISICA                                 | 33.795.567                 | 84.221.219                        |
| 2148            | DPTO. DE QUIMICA ORGANICA                               | 32.681.031                 | 130.791.636                       |
| 2149            | DPTO. DE ENXEÑERÍA QUIMICA                              | 115.837.060                | 206.301.420                       |
| 2150            | DPTO. DE QUIMICA ANALIT.NUTRICION E BROM.               | 51.701.207                 | 183.827.197                       |
| 2151            | DPTO. DE ELECTRONICA E COMPUTACION                      | 18.292.387                 | 107.150.105                       |
| 2152            | DPTO. DE CIENCIAS DA COMUNICACIÓN                       | 237.684                    | 1.752.402                         |
| 2153            | DPTO. DE FARMACIA E TECNOLOXÍA FARMACEÚTICA             | 13.624.525                 | 22.977.101                        |
| 2154            | DPTO. DE PRODUCCIÓN VEXETAL                             | 18.359.172                 | 59.818.029                        |
| 2155            | DPTO. DE HISTORIA CONTEMPORÁNEA E DE AMÉRICA            | 1.060.000                  | 5.014.295                         |
| 2157            | DPTO. DE DIDACTICA, LINGUA E A LITERATURA E DAS CC.SS.  | 839.667                    | 2.384.459                         |
| 2158            | DPTO. DE DIDACTICA DA EXPRESION MUSICAL, PL. E C.       | 414.968                    | 3.332.358                         |
| 2159            | DPTO. DE DIDACTICA DA LINGUA E A LITERAT                | 271.030                    | 1.464.021                         |
| 2160            | DPTO. DE DIDACTICA DAS CIENCIAS EXPERIM.                | 436.585                    | 3.482.326                         |
| 2161            | DPTO. DE ENFERMERIA                                     | 5.354.501                  | 7.431.542                         |
| 2162            | DPTO. DE LÓXICA E FILOSOFÍA MORAL                       | 3.203.296                  | 4.304.420                         |
| 2163            | DPTO. DE FARMACOLOXIA                                   | 16.089.858                 | 93.860.723                        |
| 2165            | DPTO. DE MÉTODOS CUANTITATIVOS PARA A ECON. E A EMPRESA | 988.492                    | 6.791.180                         |

| CENTRO DE CUSTO |  | ACTIVO<br>ANUAL A 30/12/00 | ACTIVO<br>ACUMULADO Á<br>30/12/00 |
|-----------------|--|----------------------------|-----------------------------------|
| 2166            | DPTO. DE MEDICINA  | 7.700.279                  | 43.503.767                        |
| 2167            | DPTO. DE PATOLOXIA ANIMAL                                    | 16.137.259                 | 33.693.909                        |
| 2168            | DPTO. DE OBSTETRICIA E XINECOLOXIA                           | 98.600                     | 8.219.080                         |
| 2169            | DPTO. DE ENXEÑERÍA AGROFORESTAL                              | 17.427.947                 | 46.387.019                        |
| 2173            | DPTO. DE ANATOMIA E PRODUCCION ANIMAL                        | 16.351.972                 | 33.152.373                        |
| 2174            | DPTO. DE ANATOMIA PAT. E C.FORENSES                          | 9.515.795                  | 27.271.557                        |
| 2175            | DPTO. DE LINGUA ESPAÑOLA                                     | 2.219.150                  | 5.407.224                         |
| 2176            | DPTO. DE FILOLOXIA ALEMANA                                   | 786.800                    | 1.499.800                         |
| 2177            | DPTO. DE DERMATOLOXÍA E OTORRINOLARINGOLOXÍA                 | 993.100                    | 993.100                           |
| 2178            | DPTO. DE ESTOMATOLOXÍA                                       | 14.795.343                 | 14.795.343                        |
| 2200            | REDE DE INFRAS. DE APOIO A INVESTIGACIÓN E O DESENV. TEC.    | 0                          | 604.793                           |
| 2201            | ÁREA DE ANIMAIS DE EXPERIMENTACIÓN                           | 306.000                    | 6.972.435                         |
| 2202            | HERBARIO   | 512.936                    | 548.930                           |
| 2203            | ÁREA DE RADIOISOTOPOS E PROTECCIÓN RADIOLÓXICA               | 54.900                     | 208.255                           |
| 2204            | UNIDADE DE SOPRADO DE VIDRIO E CUARZO                        | 157.110                    | 685.431                           |
| 2210            | UNIDADE DE ESPECTROSCOPIA IR- RAMAN                          | 761.482                    | 23.333.376                        |
| 2211            | ÁREA DE APOIO Á INVESTIGACIÓN AGROBIOLÓXICA                  | 21.613.969                 | 74.581.241                        |
| 2212            | UNIDADE DE CARACTERIZACIÓN DE SÓLIDOS PURULENTOS             | 0                          | 4.149.289                         |
| 2213            | UNIDADE DE LICUACIÓN DE NITRÓXENO E DE HELIO                 | 0                          | 25.107.141                        |
| 2214            | UNIDADE DE MAGNETOSUSCEPTIBILIDADE                           | 0                          | 236.500                           |
| 2215            | ÁREA DE MICROSCOPIA ELECTRÓNICA                              | 6.554.133                  | 29.118.752                        |
| 2216            | UNIDADE DE ESPECTROMETRÍA DE MASAS                           | 323.649                    | 50.585.152                        |
| 2218            | ÁREA DE APOIO Á INV. FÍSICOQUÍMICA E DE TECNOL. DE ALIMENTOS | 495.774                    | 804.774                           |
| 2219            | UNIDADE DE RAIOS X ( MONOCRISTAL)                            | 11.361.071                 | 13.046.902                        |
| 2220            | UNIDADE DE ANÁLISE ELEMENTAL                                 | 248.756                    | 3.413.104                         |
| 2221            | UNIDADE DE RAIOS X ( PO CRISTALINO)                          | 52.302                     | 22.760.808                        |
| 2222            | UNIDADE DE RESONANCIA MAGNÉTICA NUCLEAR (RMN)                | 1.494.773                  | 52.362.240                        |
| 5010            | FACULTADE DE BIOLOXIA  | 16.953.118                 | 178.764.658                       |
| 5011            | FACULTADE DE CIENCIAS  | 7.845.676                  | 89.038.848                        |
| 5012            | FACULTADE DE CIENCIAS DA INFORMACION                         | 163.785.981                | 200.515.538                       |
| 5014            | FACULTADE DE CIENCIAS POLITICAS                              | 9.013.795                  | 81.354.321                        |
| 5015            | FACULTADE DE ECONOMICAS E EMPRESAR.                          | 20.058.481                 | 72.425.882                        |
| 5016            | FACULTADE DE CIENCIAS DA EDUCACIÓN                           | 6.102.403                  | 38.901.926                        |
| 5020            | SEGUNDO CICLO EMPRESARIAIS DE LUGO                           | 2.444.702                  | 6.532.839                         |
| 5025            | FACULTADE DE DEREITO   | 5.157.462                  | 51.334.980                        |
| 5035            | FACULTADE DE FARMACIA  | 9.044.342                  | 277.202.306                       |
| 5040            | FACULTADE DE FILOLOXIA                                       | 14.091.496                 | 93.875.206                        |
| 5045            | FACULTADE DE FILOSOFIA E CC. EDUCACION                       | 7.137.718                  | 33.685.556                        |
| 5050            | FACULTADE DE FISICAS   | 12.711.358                 | 99.134.480                        |
| 5053            | FACULTADE DE HUMANIDADES                                     | 1.452.274                  | 12.231.939                        |
| 5055            | FACULTADE DE MEDICINA  | 19.923.674                 | 118.817.408                       |
| 5060            | FACULTADE DE MATEMATICAS                                     | 4.299.795                  | 67.754.627                        |
| 5064            | FACULTADE DE PSICOLOXIA                                      | 51.063.039                 | 121.637.165                       |
| 5065            | FACULTADE DE QUIMICA   | 43.910.445                 | 178.153.296                       |
| 5070            | FACULTADE DE VETERINARIA                                     | 19.396.208                 | 132.528.043                       |
| 5075            | FACULTADE DE XEOGRAFIA E HISTORIA                            | 17.611.179                 | 97.175.110                        |
| 5240            | ESCOLA POLITECNICA SUPERIOR                                  | 28.494.197                 | 134.944.984                       |
| 5413            | ESCOLA UNIVERSITARIA DE EXB                                  | 4.873.952                  | 33.197.253                        |
| 5418            | ESCOLA UNIVERSITARIA DE RELACIÓNS LABORAIS                   | 7.017.550                  | 23.558.612                        |
| 5423            | ESCOLA UNIVERSITARIA DE EMPRESARIAIS                         | 3.809.491                  | 15.128.107                        |
| 5431            | ESCOLA UNIVERSITARIA DE ENFERMERIA                           | 6.774.214                  | 33.945.629                        |
| 5470            | ESCOLA UNIVERSITARIA DE OPTICA                               | 6.944.012                  | 77.443.948                        |
| 5501            | CENTRO DE POSTGRAO, 3º CICLO E FORMACIÓN CONTINUA            | 1.986.092                  | 1.986.092                         |
| 6010            | INST. DE CIENCIAS DA EDUCACIÓN (ICE)                         | 3.209.252                  | 14.060.691                        |
| 6015            | INST. DE ESTUDIOS E DESENV. DE GALICIA                       | 779.025                    | 5.625.766                         |
| 6020            | INST. DE IDIOMAS   | 983.625                    | 2.385.822                         |
| 6021            | INST. DE IDIOMAS LUGO  | 0                          | 29.000                            |
| 6025            | INST. DA LINGUA GALEGA                                       | 5.185.694                  | 23.590.422                        |
| 6030            | INST. DE CRIMINOLOXIA  | 199.984                    | 2.532.249                         |
| 6035            | INST. DE CERÁMICA  | 13.654.011                 | 43.627.768                        |
| 6040            | INST. DE MEDICINA LEGAL                                      | 16.794.266                 | 40.885.880                        |
| 6045            | INST. DE ANÁLISE AGROALIMENTARIA                             | 13.047.170                 | 50.234.018                        |
| 6050            | INST. DAS CIENCIAS NEUROLÓXICAS                              | 489.579                    | 2.855.289                         |
| 6055            | INST. DE DEREITO INDUSTRIAL                                  | 154.581                    | 967.696                           |
| 6060            | INST. GALEGO DE FÍSICA DE ALTAS ENERXÍAS                     | 0                          | 85.671                            |
| 6065            | INST. DE INVESTIGACIÓN TECNOLÓXICA                           | 73.557.153                 | 146.773.440                       |
| 6070            | INST. DE MATEMÁTICAS   | 38.648                     | 7.287.376                         |
| 6075            | INST. DE ACUICULTURA   | 8.735.367                  | 49.668.963                        |
| 6090            | INST. DE ORTOPEDIA-BANCO DE TECIDOS MUSCUESQ.                | 1.585.521                  | 1.585.521                         |

| CENTRO DE CUSTO |  | ACTIVO<br>ANUAL A 30/12/00 | ACTIVO<br>ACUMULADO Á<br>30/12/00 |
|-----------------|--|----------------------------|-----------------------------------|
| 6510            | ESCOLA DE PRACTICA XURIDICA                            | 426.417                    | 2.180.861                         |
| 7010            | BIBLIOTECA XERAL                                       | 22.006.566                 | 140.297.840                       |
| 7011            | BIBLIOTECA INTERCENTROS CAMPUS LUGO                    | 493.200                    | 2.856.815                         |
| 7015            | ARQUIVO HISTÓRICO                                      | 12.886.418                 | 71.267.794                        |
| 7020            | SERVIMAV   | 17.556.795                 | 152.262.788                       |
| 7025            | SERV.PUBLICACIONES                                     | 59.200                     | 6.410.800                         |
| 7030            | CENTRO DE INNOVACIÓN E TRANSF. DE TECNOL.              | 6.830.071                  | 12.133.637                        |
| 7035            | CENTRO DE INNOVACIÓN E TRANSF. DE TECNOL. LUGO         | 23.181                     | 383.241                           |
| 7040            | OBSERVATORIO ASTRONÓMICO "RAMÓN Mª ALLER"              | 191.801                    | 17.940.156                        |
| 7045            | SERV. DE TRADUCTORES                                   | 166.066                    | 774.707                           |
| 7050            | MUSEO LUIS IGLESIAS                                    | 998.142                    | 4.834.045                         |
| 7510            | IMPRESA UNIVERSITARIA                                  | 2.762.076                  | 36.366.462                        |
| 7515            | SERVICIOS INFORMÁTICOS                                 | 18.871.169                 | 150.698.407                       |
| 7520            | CENTRO DOCUMENT.EUROPEA                                | 13.690                     | 543.425                           |
| 7525            | OFICINA DE ARQUITECTURA E URBANISMO                    | 252.558                    | 14.116.896                        |
| 7526            | OFICINA DE XESTIÓN DE INFRAESTRUCTURAS                 | 700.713                    | 2.147.483                         |
| 7530            | UNIDADE MANTEMENTO                                     | 131.500                    | 4.140.515                         |
| 7535            | ESCOLA INFANTIL BREOGAN                                | 125.710                    | 1.703.822                         |
| 7540            | SERVICIO DE DEPORTES                                   | 1.790.641                  | 19.993.852                        |
| 7545            | SERVICIO DE TELEDOCUMENTACIÓN                          | 0                          | 408.784                           |
| 7550            | SERVICIO DE COMUNICACIONES                             | 28.687.412                 | 115.099.752                       |
| 7555            | AULA INFORMÁTICA (SANTIAGO)                            | 1.033.200                  | 6.204.435                         |
| 7560            | AULA INFORMÁTICA (LUGO)                                | 1.169.994                  | 4.449.012                         |
| 7565            | GABINETE DE PRENSA                                     | 0                          | 1.539.900                         |
| 7570            | SERVICIO DE NORMALIZACIÓN LINGÜÍSTICA                  | 2.264.414                  | 3.213.252                         |
| 7600            | SISTEMA DE RESIDENCIAS INTEGRADO                       | 12.528                     | 60.358                            |
| 7610            | COLEXIO MAIOR FONSECA                                  | 13.481.163                 | 21.366.292                        |
| 7615            | COLEXIO MAIOR RODRIGUEZ CADARSO                        | 11.102.857                 | 21.812.138                        |
| 7620            | COLEXIO MAIOR SAN CLEMENTE                             | 10.047.508                 | 17.298.912                        |
| 7630            | RESIDENCIA UNIVERSITARIA BURGO DAS NACIONS             | 5.084.546                  | 15.783.555                        |
| 7635            | RESIDENCIA UNIVERSITARIA MONTE DA CONDESA              | 4.045.705                  | 13.482.846                        |
| 7640            | RESIDENCIA UNIVERSITARIA XESÚS BAL E GAY               | 1.480.100                  | 6.312.774                         |
| 7645            | RESIDENCIA UNIV. "ELISA Y JIMENA FERNANDEZ DE LA VEGA" | 3.874.845                  | 22.459.524                        |
| 8010            | OFICINA RECTOR   | 1.525.000                  | 22.827.492                        |
| 8015            | VIC. COORDENACIÓN CAMPUS COMPOSTELA                    | 5.761.633                  | 8.072.946                         |
| 8020            | VIC. COORDENACIÓN CAMPUS LUGO                          | 1.137.048                  | 13.027.160                        |
| 8025            | VIC. ORDENACIÓN ACADÉMICA                              | 1.325.931                  | 20.683.252                        |
| 8030            | VIC. DE PROFESORADO                                    | 465.627                    | 5.048.414                         |
| 8035            | VIC. DE EXTENSIÓN CULTURAL E SERVICIOS                 | 18.514.682                 | 34.305.221                        |
| 8040            | VIC. DE ESTUDIANTES                                    | 3.600.557                  | 14.412.297                        |
| 8045            | VIC. DE ASUNTOS ECONÓMICOS                             | 160.490.863                | 615.577.096                       |
| 8050            | VIC. DE INVESTIGACIÓN E TERCEIRO CICLO                 | 79.433.552                 | 155.877.481                       |
| 8055            | VIC. DE RELACIÓNS EXTERIORES                           | 0                          | 1.098.646                         |
| 8060            | SECRETARIA XERAL                                       | 171.720                    | 1.608.600                         |
| 8070            | CONSELLO SOCIAL  | 1.973.343                  | 6.157.032                         |
| 8075            | XERENCIA   | 1.945.216                  | 56.704.116                        |
| 8110            | VICEXERENCIA LUGO                                      | 2.818.390                  | 9.385.481                         |
| 8120            | SERVICIO DE CONTABILIDADE E PRESUPOSTOS                | 1.891.266                  | 2.228.593                         |
| 8125            | SERVICIO DE CONTROL INTERNO                            | 20.300                     | 50.345                            |
| 8140            | SERVICIO DE XESTIÓN ECONÓMICA                          | 504.145                    | 1.202.740                         |
|                 | <b>TOTAL</b>   | <b>1.917.923.259</b>       | <b>7.525.588.978</b>              |

## **ANEXO**

## CRÉDITOS INCORPORADOS DE 2000 A 2001

En función do establecido no artigo 6º das bases de execución do presuposto para 2000 incorpóranse ó presuposto de 2001 os remanentes de créditos existentes a 31 de decembro de 2000, de acordo co detalle indicado a continuación e polo importe total de 5.964.557.851.- pesetas.

| <b>CAPÍTULO</b>                          | <b>REMANENTE A<br/>31/12/00</b> | <b>REMANENTE<br/>ANULADO</b> | <b>REMANENTE<br/>INCORPORADO A 2001</b> |
|--|---------------------------------|------------------------------|---|
| 1.- Gastos de persoal                    | 48.494.735                      | 126.050                      | 48.368.685                              |
| 2.- Gastos en bens correntes e servicios | 548.770.264                     | 45.618.289                   | 503.151.975                             |
| 3.- Gastos financeiros                   | 0                               | 0                            | 0                                       |
| 4.- Transferencias correntes             | 240.745.316                     | 49.566.735                   | 191.178.581                             |
| 6.- Investimentos reais                  | 5.595.513.807                   | 373.655.197                  | 5.221.858.610                           |
| 8.- Variación de activos financeiros     | 0                               | 0                            | 0                                       |
| 9.- Variación de pasivos financeiros     | 0                               | 0                            | 0                                       |
| <b>TOTAIS</b>                            | <b>6.433.524.122</b>            | <b>468.966.271</b>           | <b>5.964.557.851</b>                    |

### CAPÍTULO 1.- GASTOS DE PERSOAL

| <b>MOTIVO</b>  | <b>APLICACIÓN, CONCEPTO OU<br/>SUBCONCEPTO</b> | <b>IMPORTE</b>    |
|--|--|-------------------|
| Complemento por actividade asistencial<br>Fundación Rof-Codina                               | 8125.3000.12140                                | 436.006           |
| Contratación desempregados financiados pola<br>Consellería de Familia e promoción do Emprego | 8125.3020.13105                                | 46.011.439        |
| Cursos de Formación  | 8120.3000.16300                                | 1.921.240         |
| <b>TOTAL CAPÍTULO 1</b>  |  | <b>48.368.685</b> |

### CAPÍTULO 2.- GASTOS EN BENS CORRENTES E SERVICIOS

| <b>MOTIVO</b>   | <b>APLICACIÓN, CONCEPTO OU<br/>SUBCONCEPTO</b>                               | <b>IMPORTE</b> |
|---|--|----------------|
| Remanentes comprometidos ou autorizados en<br>follas de pedimento | 212.- Reparación e Conservación<br>Edificios                                 | 2.220.170      |
| Remanentes en fase AD   | 213.- Reparación e conservación<br>Maquinaria, Instalacións e<br>equipamento | 2.879.847      |
| Remanentes en fase AD   | 215.- Reparación e conservación<br>Moblaxe e Equipamento                     | 114.905        |
| Remanentes por achegas específicas e fase AD                      | 220.- Material de Oficina  | 3.536.106      |
| Remanentes por achegas específicas e fase AD                      | 221.- Subministros   | 15.738.484     |
| Remanentes comprometidos  | 222.- Comunicaciones   | 3.315          |



|  |   |                    |
|--|---|--------------------|
| Remanentes prácticas de campo  | 226.07.- Prácticas de campo                   | 24.919.234         |
| Remanente programa avaliación calidade e achegas específicas             | 226.09.- Gastos diversos. Outros              | 17.995.715         |
| Remanentes en fase AD  | 227. Traballos realizados por outras empresas | 41.611.770         |
| Remanentes de cursos posgrao, especialización, congresos, xornadas, etc. | 228.- Cursos e Conferencias                   | 384.495.209        |
| Remanentes Extensión cultural, deportes e acción social                  | 229.- Extensión Universitaria                 | 9.637.220          |
| <b>TOTAL CAPÍTULO 2</b>  |   | <b>503.151.975</b> |

#### CAPÍTULO 4.- TRANSFERENCIAS CORRENTES

| MOTIVO  | APLICACIÓN, CONCEPTO OU SUBCONCEPTO              | Importe            |
|---|--|--------------------|
| Remanentes por achegas específicas ou comprometidos | 481- Bolsas formación e promoción investigadores | 80.678.632         |
| Remanentes por achegas específicas ou comprometidos | 482- Bolsas estudantes e extensión universitaria | 29.138.955         |
| Remanentes por achegas específicas                  | 484- Outras Bolsas                               | 7.875.214          |
| Remanentes por achegas específicas                  | 490- Transferencias exterior                     | 77.485.780         |
| <b>TOTAL CAPÍTULO 4</b>                             |  | <b>191.178.581</b> |

#### CAPÍTULO 6.- INVERSIONES REAIS

| MOTIVO  | APLICACIÓN, CONCEPTO OU SUBCONCEPTO         | IMPORTE       |
|---|---|---------------|
| Remanentes en fase AD: 1.045.403.044<br>Remanentes a 31/12/00: 70.596.984   | 620- Edificios e outras construcións        | 1.116.000.028 |
| Remanentes en fase AD: 59.631.532   | 621- Edificios Proxectos                    | 59.631.532    |
| Remanentes en fase A e AD: 203.463.493<br>Remanentes a 31/12/00: 4.324.763  | 623- Infraestructuras de Investigación      | 207.788.256   |
| Remanentes en fase AD: 91.378.310<br>Remanentes a 31/12/00: 68.016  | 624- Maquinaria e Instalacións              | 91.446.326    |
| Remanentes en fase AD: 328.157.176<br>Remanentes a 31/12/00:.- 245.019.205  | 626- Moblaxe e Equipamento                  | 573.176.381   |
| Remanentes en fase AD: 35.000.000<br>Remanentes a 31/12/00: 98.085.841  | 627- Bibliotecas, dotación artística        | 133.085.841   |
| Remanentes a 31/12/00<br>Departamentos: 455.046.708<br>RIAIDT e Vicerrectorado de Investigación:<br>127.918.401<br>Institutos de Investigación e C.I.T.T:<br>68.438.301 | 640- Investigación e Desenvolvemento        | 651.403.410   |
| Remanentes en fase AD: 9.445.000<br>Remanentes a 31/12/00: 1.165.299.311  | 641- Proxectos de Investigación             | 1.174.744.311 |
| Remanentes en fase AD: 25.963.432<br>Remanentes a 31/12/00: 1.154.171.091.-   | 642- Convenios e contratos de Investigación | 1.180.134.523 |
| Remanentes a 31/12/00   | 643- Reunións científicas                   | 34.448.002    |

**TOTAL CAPÍTULO 6**

**5.221.858.610**