

MEMORIA ECONÓMICA 2001



**UNIVERSIDADE DE SANTIAGO DE
COMPOSTELA**

ELABORADA POR:

- Vicerrectorado de Asuntos Económicos
- Servicio de Contabilidad e Presupostos
 - Servicio de Control Interno
 - Servicio de Xestión Económica

COORDINACIÓN E DIRECCIÓN:

- Vicerrectorado de Asuntos Económicos

ÍNDICE

INTRODUCCIÓN	4
PRIMEIRA PARTE: ANÁLISE DAS CONTAS DO EXERCICIO	7
1.1. LIQUIDACIÓN DO PRESUPOSTO DE INGRESOS	8
1.1.1. COMENTARIOS XERAIS Á LIQUIDACIÓN DO PRESUPOSTO DE INGRESOS	8
1.1.2. COMENTARIOS PARTICULARES ÓS INGRESOS DE CADA CAPÍTULO PRESUPOSTARIO.....	11
1.1.3. PRESUPOSTO DE INGRESOS. EJERCICIOS ANTERIORES.....	21
1.2. LIQUIDACIÓN DO PRESUPOSTO DE GASTOS	22
1.2.1. COMENTARIOS XERAIS Á LIQUIDACIÓN DO PRESUPOSTO DE GASTOS.....	22
1.2.2. - COMENTARIOS PARTICULARES ÓS GASTOS DE CADA CAPÍTULO PRESUPOSTARIO.....	27
1.2.3. PROBAS DE ACCESO 2001.....	34
1.2.4. GASTOS DE EJERCICIOS CERRADOS.....	34
1.3. RESULTADOS PRESUPOSTARIOS	35
1.3.1. ESTADO DA TESOURERÍA.....	35
1.3.2. ESTADO DO REMANENTE DE TESOURERÍA.....	35
1.3.3. RESULTADOS.....	36
1.4. BALANCE DE SITUACIÓN.....	37
1.5. CONTA DO RESULTADO ECONÓMICO-PATRIMONIAL E CADRO DE FINANCIAMENTO.....	38
SEGUNDA PARTE: MEMORIA DE XESTIÓN	41
2.1. MEMORIA DE XESTIÓN	42
2.2. CONTRATACIÓN ADMINISTRATIVA	89
ANEXO	113
CRÉDITOS INCORPORADOS DE 2001 A 2002	113

INTRODUCCIÓN

A Memoria Económica da Universidade de Santiago de Compostela (USC) recolle o estado de liquidación do presuposto, o balance de situación e a conta de resultados económico-patrimonial a 31 de decembro de 2001, ofrecendo tamén unha completa información acerca da evolución das magnitudes máis significativas e actuacións máis relevantes, coa finalidade de que sexa de utilidade non só ós órganos de control interno e externo da súa actividade, senón tamén, con carácter xeral, a cantos se vexan afectados dunha maneira ou outra pola súa actividade económico-financeira.

A preparación e presentación da ampla documentación financeira, contable e estatística que aparece nesta Memoria elaborouse con criterios analíticos de máxima obxectividade, detalle, claridade informativa e homoxeneidade no tempo, a partir dos estados financeiros presentados de acordo coas normas establecidas no Plan General de Contabilidad Pública, de forma que trate de mostra-la imaxe fiel da situación financeira da USC respecto ós seus activos e pasivos, así como dos resultados das operacións realizadas e dos recursos obtidos e aplicados durante o exercicio.

A Memoria Económica relativa ó exercicio 2001, elaborouse, pois, realizando, unha vez máis, un importante esforzo de calidade e transparencia informativa, e responde á vontade manifesta de facilitar o coñecemento da aplicación que se fixo dos recursos económicos dispoñibles. Esta vontade de transparencia forma parte do necesario e consciente rendimento de contas que cada vez resulta máis necesaria ás administracións públicas, como parte das funcións derivadas da súa xestión.

O primeiro ano do século XXI, ó que se refire esta Memoria, que coincide co tramo de maduración do Plano Estratéxico da nosa Universidade, aprobado polo Claustro o 14 de xuño de 2001, constiúe xa o segundo ano do período de vixencia do “Acordo de Financiamento do Sistema Universitario de Galicia. Programa 2000-2003 entre a Consellería de Educación e Ordenación Universitaria, a Consellería de Economía e Facenda e as tres Universidades de Galicia”, que foi aprobado o 27 de xaneiro de 2000.

En liñas xerais, os datos correspondentes ó exercicio 2001, creemos que mostran a capacidade de xestión presupostaria e financeira da nosa Universidade.

O presuposto liquidado rexistra nas súas principais magnitudes comportamentos que abundan na suficiencia financeira que veñen rexistrándose nos últimos anos. Desde un punto de vista financeiro hai equilibrio, como revela o feito de que o resultado presupostario do exercicio acadara os 480,56 millóns de pesetas (2,89 millóns de euros) o que permitiu satisfacer os gastos e obrigas contraídas ós seus respectivos vencementos.

O gasto presupostario, en termos de obrigas contraídas, ascende a 27.405,72 millóns de pesetas (164,71 millóns de euros), experimentando unha variación absoluta de 525,69 millóns de pesetas (3,16 millóns de euros) en relación ó exercicio anterior (26.880,03 millóns de pesetas equivalentes a 161,55 millóns de euros) e unha variación relativa do 1,96%. O remanente de crédito, obtido como diferenza entre o orzamento definitivo e as obrigas contraídas, foi de 6.666,60 millóns de pesetas (40,07 millóns de euros).

As previsións definitivas de ingresos acadaron os 28.094,17 millóns de pesetas (168,85 millóns de euros), sendo os dereitos recoñecidos de 27.853,64 millóns de pesetas (167,40 millóns de euros). O grao de execución do presuposto de ingresos foi do 99,14%; en cambio, a execución do presuposto de gastos foi do 80,50%.

A diferenza que se ven observando no ritmo de crecemento experimentado polas rúbricas identificativas dos ingresos e gastos correntes, 4,53 e 3,42 por 100, respectivamente, con relación ós valores do exercicio 2000, permite incrementar o aforro bruto dispoñible, que no exercicio 2001 foi de 3.377,22 millóns de pesetas (20,30 millóns de euros) fronte ós 3.026,33 millóns de pesetas (18,19 millóns de euros) do exercicio anterior, a pesar do gran esforzo realizado para completar e consolidar os investimentos e equipamentos xerais (17,66 millóns de euros en 2001 e 17,60 millóns en 2000) necesarios para o desempeño das funcións que a universidade ten encomendadas.

Igualmente, persiste a tendencia alcista no esforzo presupostario por alumno matriculado, que é froito dunha redución na demanda académica e dun certo incremento nos recursos financeiros procedentes da Consellería de Educación e Ordenación Universitaria da Xunta de Galicia.

A situación económico-financeira da USC é francamente satisfactoria. Conta cun patrimonio totalmente saneado e cunha envidiable solidez patrimonial. A prudencia no ritmo de incremento da actividade e o mantemento dun estricto control de toda-las modalidades de risco determinóu que o activo total quedase situado en 72.585,69 millóns de pesetas (436,25 millóns de euros), cifra que supón a incorporación de máis de 2.236,47 millóns de pesetas (13,44 millóns de euros) adicionais no exercicio 2001. Ó cerce de exercicio, os recursos propios situábanse en 64.615,23 millóns de pesetas (388,35 millóns de euros) fronte ós 64.277,18 millóns de pesetas (386,31 millóns de euros) do ano anterior, o que repercute nunha maior fortaleza de balance.

A diferenza entre as correntes de ingresos e gastos da Conta do Resultado Económico-Patrimonial permite obter un resultado positivo (aforro) de 578,27 millóns de pesetas (3,48 millóns de euros), o que resultóu posible gracias á adecuada estrutura de ingresos conseguida co despliegue durante o exercicio de numerosas iniciativas para a diversificación dos ingresos así como co rigor na racionalización dos custos en toda-las actividades, clave fundamental para mellora-la eficiencia (de feito, os gastos correntes diminúen con respecto ós do exercicio anterior no 9,84%).

A Memoria de xestión do presuposto de gastos elaborada a nivel de centros xestores, que se presenta na segunda parte da Memoria Económica, permite coñecer a distribución de créditos entre os diferentes centros orgánicos, entre as diferentes funcións e segundo a natureza económica do gasto, e constitúe un elemento fundamental complementario da análise das contas do exercicio que se inclúe na primeira parte. Os créditos xestionados descentralizadamente para o funcionamento dos Centros Docentes, Departamentos, Institutos de Investigación e Servicios Universitarios, acadan un total de 15.272 millóns de pesetas (91,79 millóns de euros), para un total de 1.540 centros de gasto.

Na segunda parte da memoria de xestión infórmase dos expedientes de contratación xestionados no exercicio, con independencia do procedemento e forma de adxudicación, co que se da cumprimento ó mandato contido no artigo 166 dos Estatutos da USC de informar á Xunta de Goberno e ó Consello Social do resultado da contratación.

Esta é, en apretada síntese, a realidade última que ofrece a xestión económico-financeira da nosa institución no ano 2001. A USC desexa facer patente a súa gratitude a todo o persoal, docente e non docente, pola cantidade e calidade dos servizos prestados con tanta

competencia e abnegación traballando día a día, solicita o mesmo comportamento nos vindeiros anos, o que nos permitirá conxugar un mellor servicio á sociedade cunha eficiencia superior, pero mantendo unha economía saneada e dinámica para que a USC siga sendo unha institución solvente.

PRIMEIRA PARTE: ANÁLISE DAS CONTAS DO EXERCÍCIO

1.1. LIQUIDACIÓN DO PRESUPOSTO DE INGRESOS

1.1.1. COMENTARIOS XERAIS Á LIQUIDACIÓN DO PRESUPOSTO DE INGRESOS.

O presuposto de ingresos de 2001 da Universidade de Santiago de Compostela (en adiante USC) líquidase cuns dereitos recoñecidos por importe de 27.853,84 millóns de pesetas, o que representa un aumento en termos absolutos de 2.020,29 millóns con respecto ós do exercicio anterior (25.833,55 millóns), equivalente a unha taxa de variación do 7,8%.

Resulta a fin de exercicio un déficit dos dereitos recoñecidos con respecto ás previsións de 240,53 millóns de pesetas como pode observarse no cadro 1. O desfase máis notable prodúcese no “capítulo 3.Prezos públicos e outros ingresos” debido á liquidación de prezos de matrícula que resultou ser inferior nun 11,4% á prevista inicialmente.

As previsións iniciais de ingresos incrementáronse por operacións de financiamento acadado durante o exercicio en 1.011,66 millóns de pesetas, o que significa en termos porcentuais o 3,8% respecto ás previsións iniciais. Para o cálculo das cifras anteriores descóntanse os aumentos de previsións derivados de incorporación de remanentes do ano 2000 (5.978,15 millóns) e da facturación interna (446,79 millóns).

Ó igual que se ven facendo en Memorias de anos anteriores, estas cifras serán desglosadas de forma máis promenorizada ó longo deste apartado, pero antes, indicaremos algunhas notas xerais que nos semellan de interese referidas ás distintas fontes de financiamento dos ingresos da USC, clasificadas por capítulo presupostario.

CADRO 1: LIQUIDACIÓN DO PRESUPOSTO DE INGRESOS (en millóns de ptas.)

CAPÍTULO	PREVISIONS INICIAIS	PREVISIONS DEFINITIVAS	DEREITOS RECOÑECIDOS	INGRESADO	PENDENTE DE INGRESO	DEREITOS RECOÑECIDOS MENOS PREVISIONS DEFINITIVAS
III Prezos públicos e outros ingresos	6.061,33	6.866,42	6.441,27	4.530,63	1.910,64	-425,15
IV Transferencias correntes	16.056,17	16.565,15	16.784,31	15.359,18	1.425,13	219,16
V Ingresos patrimoniais	80,00	110,10	120,09	84,36	35,73	9,99
VI Alleamento de investimentos reais	1.000,00	1.000,00	1.001,25	1,25	1.000,00	1,25
VII Transferencias de capital	3.438,22	3.552,50	3.506,72	1.752,91	1.753,81	-45,78
IX Variación de pasivos financeiros	0,00	0,00	0,00	0,00	0,00	0,00
SUBTOTALS	26.635,72	28.094,17	27.853,64	21.728,33	6.125,31	-240,53
VIII Variación activos financeiros (remanente de tesourería e venda valores por 0,2)	0,00	5.978,15	0,20	0,20	0,00	0,20
TOTALS	26.635,72	34.072,32	27.853,84	21.728,53	6.125,31	-240,33

CAPÍTULO	DEREITOS RECOÑECIDOS 2000	DEREITOS RECOÑECIDOS 2001	% SOBRE TOTAL DEREITOS 2001
III Prezos públicos e outros ingresos	6.594,75	6.441,27	23,13
IV Transferencias correntes	15.632,05	16.784,31	60,26
V Ingresos patrimoniais	106,93	120,09	0,43
VI Alleamento de investimentos reais	0,00	1.001,25	3,59
VII Transferencias de capital	3.499,82	3.506,72	12,59
IX Variación de pasivos financeiros	0,00	0,20	0,00
	25.833,55	27.853,84	100,00

1.- PREZOS PÚBLICOS E OUTROS INGRESOS

Os dereitos liquidados en concepto de prezos públicos por servicios académicos ("taxas") e por prestación de servicios foron inferiores ás previsións presupostarias en 425,15 millóns de pesetas (ver cadro 5) debido, fundamentalmente, ó comportamento da recadación dos prezos de matrícula que resultou afectada pola diminución do número de alumnos e por non se liquidar a matrícula dos beneficiarios de axudas por ser traballadores da Consellería de Educación e Ordenación Universitaria.

2.- TRANSFERENCIAS CORRENTES

Os dereitos liquidados por transferencias correntes son superiores ás previsións presupostarias, xerándose un superávit por este concepto de 219,16 millóns de pesetas. Estes maiores ingresos dos presupostados corresponden a maiores subvencións da Comunidade Autónoma sobre as cifras presupostadas, fundamentalmente nos apartados de subvención global para gastos e da aportación para os tramos de investigación (sexenios).

3.- INGRESOS PATRIMONIAIS

A liquidación foi superior ás cifras presupostadas en 9,99 millóns de pesetas debido á rendabilización dos fondos de tesourería.

4.- ALLEAMENTO DE INVESTIMENTOS REAIS

Contabilízase neste capítulo a venda a realizar a "Xestur Urbanística de Coruña S.A." dos edificios de Galeras, Enfermería e EXB para os que se estima un ingreso a conta de 1.000 millóns de pesetas.

5.- TRANSFERENCIAS DE CAPITAL

Prodúcese un lixeiro déficit de 45,78 millóns de pesetas debido a unha menor captación de recursos dos presupostados nas actividades de investigación que xeran ingresos por custos indirectos.

6.- VARIACIÓN DE ACTIVOS FINANCEIROS

Neste capítulo inclúense os créditos non obrigados a 31 de decembro de 2000 incorporados ó presuposto de 2001 e que correspondían a compromisos adquiridos ou ben a financiamento específico de actividades (investigación, congresos, cursos de posgrao, etc.). Proveñen, xa que logo, de dereitos liquidados en anos anteriores e non xeran ingresos no exercicio que comentamos.

Resulta importante mencionar que a cifra de dereitos recoñecidos pendentes de cobro a 31/12/01 é de 6.125,31 millóns de pesetas e representa o 22% de tódolos dereitos recoñecidos (14,6% no ano anterior). Nesta cifra, sensiblemente superior á do exercicio anterior, inclúense conceptos que non aparecían no ano 2000 como son: os terceiros prazos de matrícula implantados en 2001 e que se liquidarán en marzo de 2002, a cantidade pendente de cobro (1.000 millóns de pesetas) por alleamento de investimentos reais, e, por último, a actualización da subvención global da Xunta que, tras longas negociacións iniciadas pola nosa Universidade por diferencias coa Administración Educativa na interpretación financeira do "Acordo de financiamento do sistema universitario de Galicia. Programa 2000-2003 entre a Consellería de Educación e Ordenación Universitaria, a Consellería de Economía e Facenda e as tres Universidades de Galicia", foi finalmente recoñecida a finais de 2001, supoñendo para a USC 530 millóns de pesetas, que foron ingresadas en abril de 2002.

CADRO 2: % FINANCIAMENTO POR CAPÍTULO (1997-2001)

CAPÍTULO	1997	1998	1999	2000	2001
III Prezos públicos e outros ingresos	21,67	22,47	22,17	25,53	23,13
IV Transferencias correntes	66,05	59,68	55,96	60,51	60,26
V Ingresos patrimoniais	0,65	0,51	0,39	0,41	0,43
VI Alleamento de investimentos reais	0,00	0,72	0,00	0,00	3,59
VII Transferencias de capital	11,63	16,62	16,62	13,55	12,59
IX Variación de pasivos financeiros	0,00	0,00	4,86	0,00	0,00
TOTAL	100,00	100,00	100,00	100,00	100,00

No cadro 2 recóllense as porcentaxes que cada fonte de financiamento representa sobre o conxunto dos ingresos da USC no período 1997-2001.

Como pode observarse, as “transferencias correntes” constitúen no período analizado dende o punto de vista cuantitativo a principal fonte de recursos, representando do 55,96 ó 66,05% dos ingresos totais pero cunha tendencia inicial á baixa nos dous últimos anos. En segundo lugar figuran os ingresos por “prezos públicos e outros ingresos”, que significaron entre o 21,67 e o 25,53% dos ingresos de cada exercicio; o forte incremento deste capítulo en 2000 ven explicado polo aumento dos contratos e convenios de investigación, tanto co sector privado como co sector público, sendo a diminución do 2001 consecuencia dos menores recursos obtidos pola redución do número de alumnos e a consecuente redución do cobro de prezos. En terceiro lugar sitúanse as transferencias de capital que inclúen o financiamento por proxectos, convenios de investigación e obras; o significativo incremento deste capítulo en 1998 e 1999 explícase pola xestión directa por parte da Universidade dos créditos para investimentos que antes xestionaba directamente a Xunta de Galicia. Obsérvase tamén unha pequena participación dos ingresos derivados da rendabilización do patrimonio.

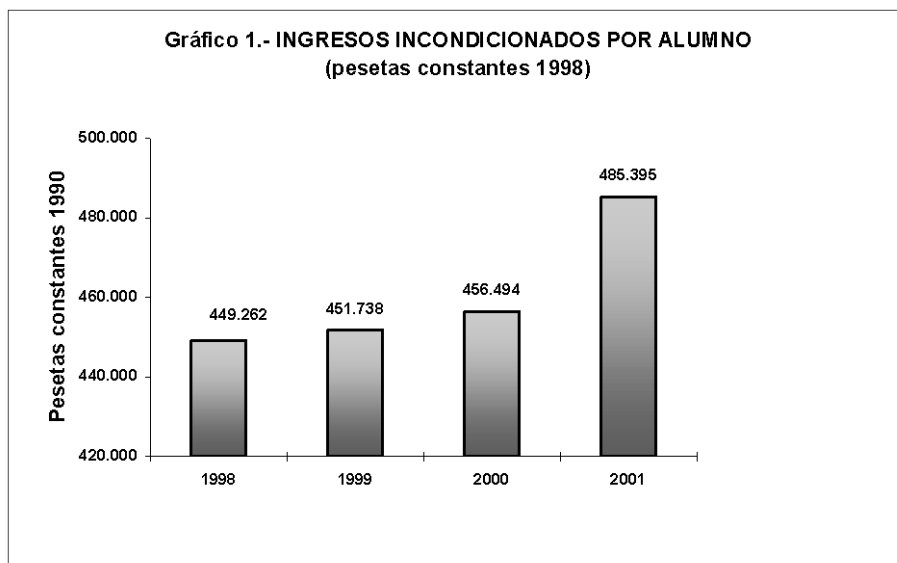
En 1999 utilizouse o recurso ó endebedamento para o financiamento do Programa de Aforro Enerxético por importe de 1.298 millóns de pesetas (o 4,86% dos ingresos dese exercicio). No exercicio 2001 os ingresos por alleamento de investimentos reais, xa explicados con anterioridade, adquiren certa importancia conxunturalmente, bastante por enriba dos rexistrados en 1998 pola venda do antigo edificio da Escola de Estudos Empresariais de Lugo e que foron utilizados de acordo co aprobado polo Consello Social da Universidade para a adquisición do edificio para a sede do Vicerrectorado e Vicexerencia de Lugo.

No cadro 3 e no gráfico 1 represéntanse para o período 1998-2001, os ingresos liquidados por alumno en pesetas correntes e constantes, tendo en conta, para dar máis validez á análise, só os non vencellados a actividades específicas e eliminando as operacións financeiras e a facturación interna. Observamos que a cifra de dereitos se incrementa moi lixeiramente, tanto en pesetas correntes como en pesetas constantes, debido fundamentalmente a que diminúe o número de alumnos (ver gráfico 1).

CADRO 3: DEREITOS LIQUIDADOS E INCONDICIONADOS POR ALUMNO

Dereitos recoñecidos sobre cifras do presuposto inicial (exclúense as partidas de financiamento condicionado)

ANO	1998	1999	2000	2001
Dereitos recoñecidos (millóns de ptas.)	18.504,67	18.900,48	19.326,55	20.509,80
Número de alumnos en centros propios	41.189	40.819	40.016	38.588
Dereitos recoñecidos por alumno (en ptas. correntes)	449.262	463.031	482.971	531.507
Índice de deflación	100	102,5	105,8	109,5
Dereitos recoñecidos por alumno (en ptas. constantes 1998)	449.262	451.738	456.494	485.395



1.1.2. COMENTARIOS PARTICULARES ÓS INGRESOS DE CADA CAPÍTULO PRESUPUESTARIO.

CAPÍTULO III: Prezos públicos e outros ingresos.

No cadro 4 figuran recollidos, por artigo presupuestario, os dereitos recoñecidos nos tres últimos exercicios e as variacións de 2001 con respecto a 2000 e 1999; indícase tamén cal foi a participación relativa dos dous compoñentes deste capítulo: “Prezos públicos por servicios académicos” e “Outros ingresos”. Os primeiros representan o 62,84% do financiamento total e o 37,16% os segundos, incluíndose nestes últimos, fundamentalmente, os ingresos por prestación de servicios por actividades de investigación.

CADRO 4: PREZOS PÚBLICOS E OUTROS INGRESOS. DEREITOS RECOÑECIDOS 1999-2001 (en millóns de pesetas)

ARTIGO PRESUPUESTARIO	DEREITOS RECOÑECIDOS 1999	DEREITOS RECOÑECIDOS 2000	DEREITOS RECOÑECIDOS 2001	% VARIACIÓN S/99	% VARIACIÓN S/00
31 Prezos públicos por servicios académicos	4.080,52	3.773,09	3.766,96	-7,68%	-0,16%
32 Prestación de servicios	1.135,66	2.075,66	2.054,20	80,88%	-1,03%
33 Venda de bens	47,00	63,87	59,86	27,36%	-6,28%
38 Reintegros	90,73	30,91	35,53	-60,84%	14,95%
39 Outros ingresos diversos	82,37	145,87	77,93	-5,39%	-46,58%
TOTAIS	5.436,28	6.089,40	5.994,48	0,34%	-0,39%
34 Facturación interna	474,94	505,35	446,79		
TOTAIS DEREITOS	5.911,22	6.594,75	6.441,27		

AGRUPACIÓN ARTIGOS VALORES ABSOLUTOS	1999	2000	2001
OUTROS INGRESOS	1.355,76	2.316,31	2.227,52
PREZOS PÚBLICOS POR SERVICIOS ACADÉMICOS	4.080,52	3.773,09	3.766,96
TOTAL CAPÍTULO	5.436,28	6.089,40	5.994,48
AGRUPACIÓN ARTIGOS VALORES RELATIVOS	1999	2000	2001
OUTROS INGRESOS	24,94%	38,04%	37,16%
PREZOS PÚBLICOS POR SERVICIOS ACADÉMICOS	75,06%	61,96%	62,84%
TOTAL CAPÍTULO	100,00%	100,00%	100,00%

No cadro 5 aparecen desglosados por partidas singularizadas os diferentes tipos de ingresos. Nos comentarios seguintes deterémonos naqueles aspectos que consideramos máis significativos dentro dos artigos presupostarios con máis relevancia.

Cadro 5

ARTIGO PRESUPOSTARIO	PREVISIÓNS		DEREITOS RECOÑECIDOS
	INICIAIS	DEFINITIVAS	
31. PREZOS PÚBLICOS			
POR SERVICIOS ACADÉMICOS			
<u>Estudios oficiais</u>			3.164,18
Estudios 1º e 2º ciclos			3.019,90
Matrícula 3º ciclo			97,80
ICE-CAP			46,48
<u>Estudios non oficiais</u>			602,78
Cursos posgrao			331,75
Cursos especialización e outros cursos			20,11
Matrícula titulacións propias			117,03
Matrícula 4º ciclo			1,76
Aulas informáticas			22,20
Instituto de Idiomas			69,91
Cursos de verán			15,71
Criminoloxía			13,16
Práctica xurídica (bienios)			7,16
Expedición títulos propios			3,99
TOTAL ARTIGO 31	4.176,05	4.185,14	3.766,96
32.PRESTACIÓN DE SERVICIOS			
Inscripcións en xornadas,congresos,etc.			41,07
Aloxamento Sistema Univ. Residencias			280,00
Servicios Investigación			1.614,17
Feuga:custos indirectos e nóminas			139,49
A organismos públicos en entidades sen fins de lucro			975,31
A empresas			481,10
Servicios xerais investigación e outros			18,27
Outros servicios prestados			118,96
Extensión Universitaria Deportes			24,31
Escola infantil Breogán			15,25
Imprenta			6,31
Servimav			1,75
Atencións clínicas Odontoloxía			47,86
Bibliotecas			10,02
Dereitos de oposicións e concursos			4,66
Outros			8,80
TOTAL ARTIGO 32	1.822,84	2.084,98	2.054,20
33.VENDA DE BENS			
Publicacións			14,26
Fotocopias e outros			0,24
Sobres matrícula			45,36
TOTAL ARTIGO 33	35,00	46,81	59,86
38. REINTEGROS			
Varios			20,10

Anuncios contratación			3,18
Compensacións concesionarios			12,25
TOTAL ARTIGO 38.	25,4	41,41	35,53
39. OUTROS INGRESOS DIVERSOS			
Bonificacións bancarias			0,92
Bolsas Isep			3,88
Complemento asistencial Rof-Codina			7,22
Compensacións impostos			21,42
Varios			44,49
TOTAL ARTIGO 39	2,04	61,29	77,93
TOTAL CAPÍTULO III SEN FACTURACIÓN INTERNA	6.061,33	6.419,63	5.994,48
34. FACTURACIÓN INTERNA			
Imprenta			110,13
Servimav			7,36
Servicio de Comunicacións			2,51
Servicio de Xestión Económica			64,03
Sistema Universitario de Residencias			17,22
Servicios Xerais de Investigación			12,7
Vicexerencia Lugo			12,11
Outros			220,73
	0	446,79	446,79
TOTAL CAPÍTULO III	6.061,33	6.866,42	6.441,27

ARTIGO 31.PREZOS PÚBLICOS.

Os dereitos recoñecidos por prezos públicos de estudos oficiais acadaron o importe de 3.164,18 millóns de pesetas para unhas previsións de ingreso de 3.572,8 millóns de pesetas, producíndose, por tanto, un déficit por este concepto de 408,62 millóns de pesetas. Tal e como se comentou anteriormente dúas foron as causas deste desfase: o descenso do número de alumnos e créditos matriculados e a non compensación das matrículas gratuitas do persoal da Consellería de Educación e Ordenación Universitaria.

Os ingresos de prezos pola matriculación nas probas de acceso á Universidade non están incluídos na liquidación do presuposto de ingresos da USC, xa que, por convenio entre as tres Universidades de Galicia, encargóuse da liquidación dos gastos e ingresos das probas á Comisión Interuniversitaria do Distrito Universitario Único de Galicia (C.I.U.G.), figurando no presuposto da Universidade só a parte que tivo que aportarse para cubri-la diferenza entre os ingresos e os gastos -figura no capítulo IV de gastos na USC-.

Inclúese na liquidación a matrícula gratuita na USC do persoal das tres Universidades de Galicia como operación que se formaliza -sen saída nen entrada material de fondos- como pagamento e ingreso polo mesmo importe nos presupostos de gastos e ingresos da USC. Do mesmo xeito opérase coas matrículas do programa ERASMUS pola estimación do saldo negativo de alumnos que fan o intercambio e do custo da matrícula gratuita do Instituto de Idiomas.

Criterios contables:

1. O período de liquidación considerado é o seguinte: Do 31/01/00 ó 31/01/01 considerándose, como en anos anteriores, que a recadación efectuada no mes de xaneiro de

2002 é totalmente imputable a dereitos recoñecidos en 2001 e pendentes de cobro. Trátase, fundamentalmente, dos segundos prazos de matrícula.

2. Considéranse dereitos recoñecidos pendentes de cobro a 31/12/01 os seguintes:

a) Os ingresos efectuados en xaneiro de 2001 nas contas correntes de prezos públicos e que efectivamente sexan prezos públicos, asociados á matrícula do curso 2001/2002. Exclúense, por tanto, aqueles ingresos que, erroneamente ingresados nas contas de prezos, son aplicados a outras partidas presupostarias.

b) Os ingresos efectuados con posterioridade a xaneiro de 2001, comprendendo o importe da recadación de prezos de matrícula do mes de febreiro, fundamentalmente ingresos por denegación de bolsas do MEC, e os importes dos terceiros prazos de 1º, 2º e 3º ciclo.

c) O importe pendente de compensación do MEC polo importe das matrículas non satisfeitas de alumnos bolseiros por importe de 507,07 millóns de pesetas. Este importe avalíase no cálculo efectuado pola Sección de Bolsas con data 26/02/02; a contía total de compensación resultante é de 675,07 millóns de pesetas, dos que 168 millóns foron ingresados en 2001.

d) A compensación do MEC polos alumnos de familia numerosa de tres fillos por importe de 95 millóns de pesetas. Por ausencia de datos no momento de cierre da contabilidade consignouse a cantidade compensada no curso anterior, 125 millóns de pesetas, ó considerar que a diminución de alumnos quedaría compensada co incremento de prezos; así mesmo, descontouse o importe xa cobrado en 2001, que foi de 30 millóns de pesetas.

ARTIGO 32. PRESTACIÓN DE SERVICIOS.

As variacións máis significativas con respecto ó ano anterior son as seguintes:

- Os dereitos de matrícula en estudos non oficiais aumentaron significativamente, pasando de 472,45 millóns de pesetas en 2000 a 602,78 millóns en 2001, o que representa un incremento do 27,59%, que se explica polo incremento da recadación por cursos de posgrao nun 23,67 % (331,75 millóns de pesetas en 2001 fronte 268,44 millóns en 2000) e pola matriculación nas titulacións propias que case triplican a recadación do curso anterior (42,21 millóns de pesetas en 2000 fronte a 117,03 en 2001). Nas titulacións propias hai que ter en conta que neste ano xa se impartía o segundo curso de Graduado Superior en Enxeñería Ambiental e Graduado Superior en Xerontoloxía e comezaba a de Graduado Superior en Tecnoloxías da Información e as Comunicacions.
- Os dereitos de inscrición en congresos e xornadas aumentaron con respecto a 2000 nun 22,4%, ó pasar de 33,54 millóns de pesetas en 2000 a 41,07 millóns en 2001. A recadación por ingresos no servizo universitario de residencias descende nun 4,45% debido a un menor uso externo das mesmas.
- O importe dos contratos e convenios por servizos de investigación xestionados directamente pola USC diminúen nun 5,67%, pasando de representar 1.563,47 millóns de pesetas a 1.474,68 millóns no actual. As cantidades cobradas a Feuga aumentan nun 127,2% con respecto ó ano anterior debido a que neste exercicio recuperáronse as débedas contraídas pola Fundación por custos indirectos de contratos de anos anteriores, que a Universidade non tiña recoñecido en contas.

ARTIGO 34. FACTURACIÓN INTERNA

Desde o ano 1996 a facturación que se realiza internamente na USC -os denominados cargos internos- trátase contablemente como ingreso no centro emisor (centro que presta o servizo ou subministra as mercancías) e como pagamento no centro receptor (aplicación presupostaria que soporta o gasto). A consecuencia disto, o presuposto de ingresos, e correlativamente o de gastos, vense incrementados polo volume anual destas operacións, que representan en total 446,79 millóns de pesetas, cifra inferior á dos anos anteriores (505,34 millóns en 2000). Estas operacións non orixinan movementos de fondos de tesourería posto que se realizan en “formalización” (sen saída material de fondos).

No cadro 5 indícanse os diferentes centros emisores de cargos internos e as cantidades que facturan.

CAPÍTULO IV. Transferencias correntes.

No cadro 6 detállanse por artigo presupostario, os dereitos recoñecidos deste capítulo comparándoos cos dos dous exercicios previos (no cadro 7 aparecen desglosados).

CADRO 6: TRANSFERENCIAS CORRENTES. %

ARTIGO PRESUPOSTARIO	Dereitos recoñecidos 1999	Dereitos recoñecidos 2000	Dereitos recoñecidos 2001	% Variación S/99	% Variación S/2000
40.Administración do Estado	35,25	19,05	74,31	110,81%	290,08%
41.Organismos Atonómicos advtos	19,66	13,03	24,83	26,30%	90,56%
44.Outros entes públicos	53,18	65,60	64,36	21,02%	-1,89%
45.Comunidades Autónomas	14.155,32	14.641,36	15.209,10	7,44%	3,88%
46.Corporacións locais	2,69	0,75	4,20	56,13%	460,00%
47.Empresas Privadas	45,92	45,89	170,36	270,99%	271,24%
48.Familias e inst.sen fins lucro	74,10	76,82	66,11	-10,78%	-13,94%
49.Exterior	101,75	58,86	18,78	-81,54%	-68,09%
TOTAL CAPÍTULO IV	14.487,87	14.921,36	15.632,05	7,90%	4,76%
AGRUPACIÓN ARTIGOS	IMPORTE	% S/TOTAL			
Comunidades Autónomas	15.209,10	97,29%			
Outros	422,95	2,71%			
TOTAL	15.632,05	100,00%			

O artigo presupostario máis importante deste Capítulo está constituído polas transferencias correntes da Comunidade Autónoma, que experimentan un incremento do 4,03% (en pesetas correntes e financiamento global) sobre o ano anterior no que, á súa vez, o crecemento fora do 3,04%. As partidas que compoñen o financiamento global procedente do presuposto da Consellería de Educación e Ordenación Universitaria son as seguintes:

ESTIMACIÓN CUSTO CRÉDITOS IMPARTIDOS	14.830	(millóns de pesetas)
COMPLEMENTO MÉRITO INVESTIGADOR.....	378	“ “
TOTAL.....	15.208	(millóns de pesetas)

Para o período 2000-2003 asinouse o Acordo de Financiamento do Sistema Universitario de Galicia entre a Consellería de Educación e Ordenación Universitaria, a Consellería de Economía e Facenda e as tres Universidades de Galicia. Este Acordo, polo que se refire ás transferencias correntes, estima o custo dos créditos impartidos tendo en conta,

fundamentalmente, a estrutura e custo promedio dos cadros de persoal actuais e un índice de experimentalidade das titulacións impartidas. O número de créditos impartidos multiplícase pola estimación de custo e obtense o financiamento incondicionado, ó que hai que sumarlle o custo do complemento por mérito investigador, que coincide co importe da cantidade realmente gastada e certificada por cada universidade (agás para o ano 2000 no que se estableceu unha cantidade determinada a repartir entre as tres universidades).

Procedentes da Consellería de Educación e Ordenación Universitaria e da Secretaría Xeral de Investigación e Desenvolvemento obtivéronse outras transferencias que enumeramos a continuación:

CONCEPTO	IMPORTE (en millóns de pesetas)
Bolsas convocatorias propias	16,00
Implantación gradual distrito aberto.....	8,00
Profesores Visitantes.....	12,19
Congresos, xornadas, reunións científicas, difusión, etc	28,65
Normalización Lingüística	6,45
Master.....	2,60
Prácticas de Campo	3,39
Voluntariado.....	2,00
Titulación Tecnoloxía da Información e da Comunicación.....	17,00
Publicacións periódicas	5,99
Incorporación investigadores visitantes.....	8,63
Apoio á creación de empresas de base tecnolóxica	6,00
Bolsas Posdoutorais.....	10,00
Bolsas colaboración rexistro investigadores.....	2,00
Programa IDIPYME.....	1,50
Contratación de Investigadores propios.....	20,00
Contratación persoal para potenciación servicios e institutos investigación	30,16
Consecución equilibrio presupostario e contención endebedamento	348,79

A última subvención indicada anteriormente provén do convenio de colaboración entre a Administración Xeral do Estado, a Comunidade Autónoma de Galicia e as tres Universidades de Galicia para a consecución do equilibrio presupostario e a contención do endebedamento. A cifra total do mesmo é de 1.965 millóns de pesetas (1.438 millóns aportaraos o Estado e 527 a Comunidade Autónoma) e abrangue o período 2000-2003.

CADRO 7: TRANSFERENCIAS CORRENTES. (en millóns de pesetas)

ARTIGO E PARTIDA PRESUPOSTARIA	PREVISIÓNS		DEREITOS
	INICIAIS	DEFINITIVAS	RECOÑECIDOS
40.ADMINISTRACIÓN DO ESTADO			
MEC			121,39
Outros Departamentos Ministeriais			78,97
TOTAL ARTIGO 40	0	200,36	200,36
41.ORGANISMOS AUTÓNOMOS			
ADMINISTRATIVOS			
Consello Superior de Deportes			6,28
Instituto Galego de Promoción Económica			14,14
Escola Galega de Administración Pública			3,58
Instituto de la Mujer			3,71
Servicio Galego de Promoción da Igualdade			6,35
Instituto Galego da Vivenda e Solo			2,50
TOTAL ARTIGO 41.	0	35,00	36,56

44. OUTROS ENTES PÚBLICOS

Compañía Radio Television de Galicia			0,35
Consellos Económico e Social e de Relacións Laborais			0,56
TOTAL ARTIGO 44	0	0,88	0,91

45.COMUNIDADES AUTÓNOMAS

Gobierno vasco			0,40
Consellerías e Organismos Xunta de Galicia			
Educación e Ordenación Universitaria			15.616,00
Cultura, Comunicación Social e Turismo			17,65
Industria e Comercio			22,23
Economía e Facenda			24,31
Sanidade			0,83
Xustiza e Interior			21,35
Pesca , Marisqueo e Acuicultura			2,50
Familia e Prom. emprego, Muller e Xuventude			163,14
Medio Ambiente			29,11
Secretaría Xeral de Investigación			121,55
Servicio Galego de Saúde			255,17
TOTAL ARTIGO 45	15.835,67	16.058,02	16.274,24

46.CORPORACIÓNS LOCAIS

Federación Galega de Municipios			3,20
Inludes			2,50
Concello Sarria			1,00
Outros			0,75
TOTAL ARTIGO 46	0	7,08	7,45

47.EMPRESAS PRIVADAS

Banco Central-Hispano			150,00
Banco Pastor			20,00
Aficega			8,80
Outros			4,31
TOTAL ARTIGO 47	170,50	182,61	183,11

48.FUNDACIÓNS E PARTICULARES

Barrié			5,50
Caixa Galicia - Claudio Sanmartín			53,01
Fundación Rof-Codina			1,06
Fundación Berndt Wistedt			2,42
Fundación Galicia-Europa			1,45
Caixanova			3,03
Caixa Rural de Lugo			6,50
Fundación Feiraco			0,30
Outros			1,20
TOTAL ARTIGO 48	50,00	73,99	74,47

ARTIGO 49. EXTERIOR

Unión Europea			6,84
Instituto Camoes			0,37
TOTAL ARTIGO 49	0,00	7,21	7,21

TOTAL CAPÍTULO IV	16.056,17	16.565,15	16.784,31
--------------------------	------------------	------------------	------------------

No cadro 8 amósase a subvención incondicionada por alumno procedente das transferencias do antigo plano de financiamento (módulo*alumno) durante os anos 1998 e 1999 e do novo acordo de financiamento para o 2000 e 2001, en pesetas correntes e constantes.

CADRO 8: SUBVENCIÓN INCONDICIONADA. (MÓDULO * Nº ALUMNOS PREVISTOS OU CUSTO ESTIMADO CRÉDITOS IMPARTIDOS) (Pesetas correntes e constantes)

	1998	1999	2000	2001
Subvencións (millóns ptas.)	13.409,58	13.787,50	14.411,75	14.830,00
Número de alumnos, Centros propios(curso que finaliza no ano)	41.189	40.819	40.016	38.588
Subvención por alumno (ptas.correntes)	325.562	337.772	360.150	384.316
Índice de deflación	100	102,5	105,8	109,5
SUBVENCIÓN POR ALUMNO(ptas. constantes 1996)	325.562	329.533	340.406	350.974

CAPÍTULO V. INGRESOS PATRIMONIAIS

Nos cadro 9 e 10 recóllense os diferentes compoñentes dos ingresos derivados da rendabilización do patrimonio da Universidade. Aínda cando os saldos de tesourería mantidos no exercicio foron menores que no exercicio anterior ó igual que os xuros asociados o aumento nos artigos de dividendos e produtos de inmobles fai que o resultado global dos dereitos recoñecidos por ingresos patrimoniais no exercicio representou un 12,31% máis que os correspondentes ó ano anterior.

CADRO 9: CAPÍTULO V. INGRESOS PATRIMONIAIS POR ARTIGO PRESUPOSTARIO(en millóns de pesetas)

ARTIGO PRESUPOSTARIO	DEREITOS RECOÑECIDOS 1999	DEREITOS RECOÑECIDOS 2000	DEREITOS RECOÑECIDOS 2001	% VARIACIÓN S/99	% VARIACIÓN S/00
50. Xuros de títulos valores	3,47	3,47	3,48	0,29%	0,29%
52.Xuros de contas bancarias	46,88	52,46	30,86	-34,17%	-41,17%
53. Dividendos	9,56	8,75	14,57	52,41%	66,51%
54.Productos de inmobles	9,15	7,81	22,23	142,95%	184,64%
55.Concesións administrativas	35,81	34,44	48,28	34,82%	40,19%
59.Outros ingresos patrimoniais	-	-	0,67		
TOTAL CAPÍTULO V	104,87	106,93	120,09	14,51%	12,31%

CADRO 10: CAPÍTULO V. INGRESOS PATRIMONIAIS POR ARTIGO E PARTIDA PRESUPOSTARIA (en millóns de pesetas)

ARTIGO E PARTIDA PRESUPOSTARIA	PREVISIÓNS		DEREITOS RECOÑECIDOS
	INICIAIS	DEFINITIVAS	
50.XUROS DE TÍTULOS VALORES			
Bonos do Estado			3,48
TOTAL ARTIGO 50	0,00	3,48	3,48
52.XUROS DE CONTAS BANCARIAS			
En Banco Central-Hispano			10,01
En Caixa Galicia			18,17
Outras entidades			2,68
TOTAL ARTIGO 52	40,00	40,00	30,86
53. DIVIDENDOS E PARTICIPACIÓNS EN BENEFICIOS			
Dividendos en empresas privadas			14,57
TOTAL ARTIGO 53	0,00	0,00	14,57
54.ALUGUERES E PRODUCTOS DE INMOBLES			
Alugueres vivendas funcionarios			1,61
Cesión uso bens patrimoniais			20,62
TOTAL ARTIGO 54	0,00	19,45	22,23
55.CONCESIÓNS ADMINISTRATIVAS			
Servicio Técnico			0,94
Servicio cafeterías			38,07
Servicio fotocopiadoras			7,36
Teléfonos			1,91
TOTAL ARTIGO 55	40,00	46,50	48,28
59.OUTROS INGRESOS PATRIMONIAIS			
Outros ingresos patrimoniais			0,67
TOTAL ARTIGO 59		0,67	0,67
TOTAL CAPÍTULO V	80,00	110,10	120,09

CAPÍTULO VII. TRANSFERENCIAS DE CAPITAL

No cadro 11 recóllense os dereitos recoñecidos deste capítulo por artigo presupostario e efectúase a comparación cos dos dous anos anteriores. No cadro 12 indícanse os diferentes grupos de organismos financiadores.

CADRO 11.- CAPÍTULO VII. TRANSFERENCIAS DE CAPITAL (en millóns de pesetas)

ARTIGO PRESUPOSTARIO	DEREITOS RECOÑECIDOS 1999	DEREITOS RECOÑECIDOS 2000	DEREITOS RECOÑECIDOS 2001	% VARIACIÓN S/99	% VARIACIÓN S/00
70.Administración do Estado	602,47	472,03	256,39	-57,44%	-45,68%
71.Organismos Autónomos Adtvos.	12,25				
72.Seguridade Social	27,53	29,56	29,00	5,34%	-1,89%
74. Empresas Públicas e outros entes públicos	100,00	0,57		-100,00%	-100,00%
75.Comunidades Autónomas	3.005,19	2.481,17	1.757,17	-41,53%	-29,18%
76.Corporacións locais	37,70		25,20		
78.Familias e Institucións sen fins de lucro	131,05		27,02		
79.Exterior	516,98	516,49	1411,94	173,11%	173,37%
TOTAL CAPÍTULO VII	4.433,17	3.499,82	3.506,72	-0,21	0,20%

CADRO 12: CAPÍTULO VII. TRANSFERENCIAS DE CAPITAL E ORGANISMOS FINANCIADORES (en millóns de pesetas)

ARTIGO PRESUPOSTARIO	PREVISIONS		DEREITOS RECOÑECIDOS
	INICIAIS	DEFINITIVAS	
70.ADMINISTRACIÓN DO ESTADO			
Ministerio Ciencia e Tecnoloxía - Reunións científicas			5,35
Ministerio Ciencia e Tecnoloxía - Proxectos			222,08
Ministerio Ciencia e Tecnoloxía - Outros			1,25
Ministerio de Agricultura, Pesca e Alimentación			3,60
Outros departamentos ministeriais			24,11
TOTAL ARTIGO 70	500,00	332,64	256,39
72.SEGURIDADE SOCIAL			
Proxectos FISS			29,00
TOTAL ARTIGO 72	0,00	26,36	29,00
75.COMUNIDADES AUTÓNOMAS			
Xunta de Galicia			
Reparación, Ampliación, Mellora (RAM)			324,00
Recursos para investigación			932,39
Convenios para Construcción Edificios e Equipamentos			500,78
TOTAL ARTIGO 75	1.824,00	1.756,39	1.757,17
76.DE CORPORACION LOCAIS			
Concellos			
Concello de Lugo			25,20
TOTAL ARTIGO 76	20,68	25,20	25,20
78.DE FAM. E INSTIT. SEN FINS LUCRO			
Fundación Campus Universitario de Lugo			20,68
Fundacion Caixa Galicia			6,34
TOTAL ARTIGO 77	0,00	26,39	27,02
79.EXTERIOR			
Unión Europea -Fondo Europeo de Desenvolvemento Rexional			1.411,94
TOTAL ARTIGO 79	1.093,54	1.385,52	1.411,94
TOTAL CAPÍTULO VII	3.438,22	3.552,50	3.506,72

A captación de recursos para proxectos de investigación financiados polo Ministerio de Ciencia e Tecnoloxía e polo FEDER diminúe no seu conxunto con respecto ó exercicio precedente nun 18,04%, ó pasar de 659,32 millóns de pesetas en 2000 (426,37 millóns procedentes do MCT e 232,95 millóns do FEDER) a 540,41 millóns (222,1 millóns do MCT e 318,31 millóns do FEDER) no exercicio 2001.

As achegas para proxectos e infraestruturas de investigación procedentes da Secretaria Xeral de I+D da Xunta de Galicia redúcense asimismo en 2001, no que se captaron 932,4 millóns de pesetas fronte a 1.107 e 970,29 millóns obtidos nos anos de 2000 e 1999, respectivamente.

Continúa a diminución dos recursos dedicados á construción de edificios e novos equipamentos procedentes dos Convenios asinados coa Consellería de Educación e Ordenación Universitaria da Xunta de Galicia, que acadaron en 2001 un total de 550,78 millóns de pesetas, cantidade notablemente inferior ás obtidas en 2000 e 1999, que totalizaran 838,14 e 1.403,31 millóns de pesetas respectivamente.

Nas transferencias da Unión Europea -fondos FEDER- ademáis das achegas indicadas para proxectos de investigación recoñécense dereitos por importe de 1.093,54 millóns de pesetas correspondentes ás anualidades 2000 e 2001 do Programa Operativo de Investigación, Desenvolvemento e Innovación 2000-2006.

CAPÍTULO VIII: VARIACIÓN DE ACTIVOS FINANCIEROS

No cadro 13 indícase o financiamento de créditos en 2001 co remanente de tesourería de 2000. En síntese, comprende aqueles créditos que non estaban obrigados a 31 de decembro de 2000 e se incorporaron ó ano seguinte para atender actividades financiadas con recursos específicos ou gastos comprometidos no exercicio precedente, por importe de 5.978,15 millóns de pesetas.

Neste capítulo figuran dereitos recoñecidos por importe de 0,2 millóns de pesetas correspondentes á venda ó IGAPE dos activos que por un nominal de un millón de pesetas a USC poseía en BIC Galicia.

CADRO 13.- CAPÍTULO VIII.VARIACIÓN DE ACTIVOS FINANCIEROS (en millóns de pesetas)

DESGLOSE FINANCIAMENTO CO REMANENTE DE TESOURERÍA INCORPORADO A CAPÍTULO	FINANCIAMENTO PRESUPOSTO INICIAL	CRÉDITOS FINANCIADOS NO EXERCICIO 2001 Específico
I Gastos de persoal		48,37
II Gastos en bens correntes e servizos		503,15
IV Transferencias correntes		191,18
VI Investimentos reais		5.235,45
TOTAIS	0,00	5.978,15
TOTAL REMANENTE DE TESOURERÍA	5.978,15	5.978,15

1.1.3. PRESUPOSTO DE INGRESOS. EXERCICIOS ANTERIORES.

O cadro 14 recolle a evolución dos dereitos recoñecidos pendentes de cobro de exercicios anteriores, así como a súa situación a 01/01/01 e a fin de exercicio 31/12/01.

CADRO 14: DEREITOS RECOÑECIDOS PENDENTES DE COBRO (en millóns de pesetas)

ANO	31/12/2000	DEREITOS ANULADOS DEREITOS PENDENTES DE		
		INGRESADO NO 2001	NO 2001	COBRO A 31/12/01
1995	33,54	0,00	0,00	33,54
1996	257,11	0,00	0,00	257,11
1997	196,44	2,10	0,00	194,34
1998	406,43	170,35	0,11	235,97
1999	1.854,80	1.429,76	0,15	424,89
2000	3.774,77	3.356,89	30,35	387,53
TOTAIS	6.523,09	4.959,10	30,61	1.533,38

Anúlense dereitos pendentes de cobro por importe de 30,61 millóns de pesetas.

Entre os dereitos pendentes de cobro as cantidades máis importantes corresponden as aportacións do Consorcio para o V Centenario por importe de 33,5 e 175 millóns de pesetas para 1995 e 1996 respectivamente. Tamén está pendente de transferir pola Consellería de Educación e Ordenación Universitaria unha parte do R.A.M.de 1996 por importe de 69,1 millóns de pesetas e as diferencias entre o certificado e ingresado correspondentes ós sexenios de investigación por importe de 623,87 millóns de pesetas (13 millóns de 1996, 155,12 millóns de 1997, 174,47 millóns de 1998, 207,6 millóns de 1999 e 73,68 millóns de 2001).

1.2. LIQUIDACIÓN DO PRESUPOSTO DE GASTOS

1.2.1. COMENTARIOS XERAIS Á LIQUIDACIÓN DO PRESUPOSTO DE GASTOS.

Nesta primeira parte da memoria onde se analizan as contas do exercicio, e neste apartado no que concretamente tratamos da liquidación do presuposto de gastos, só nos deteremos na análise e comentarios da execución do presuposto visto éste desde un punto vista global. Posteriormente, dentro da memoria de xestión (segunda parte), examínanse os gastos a nivel dos diferentes centros e servicios que conforman a USC.

No cadro 15, que reproducimos a continuación, preséntase a liquidación do presuposto de gastos por capítulo presupostario e por grupos de funcións. No gráfico 2 represéntase a estrutura porcentual das obrigas por capítulo presupostario. No cadro 16 recóllense as obrigas contraídas nos tres últimos anos por grupo de funcións e a súa estrutura de participación porcentual sobre o total dos gastos.

CADRO 15: LIQUIDACIÓN DO PRESUPOSTO DE GASTOS, POR CAPÍTULOS E POR GRUPO FUNCIONAL
(en millóns de pesetas)

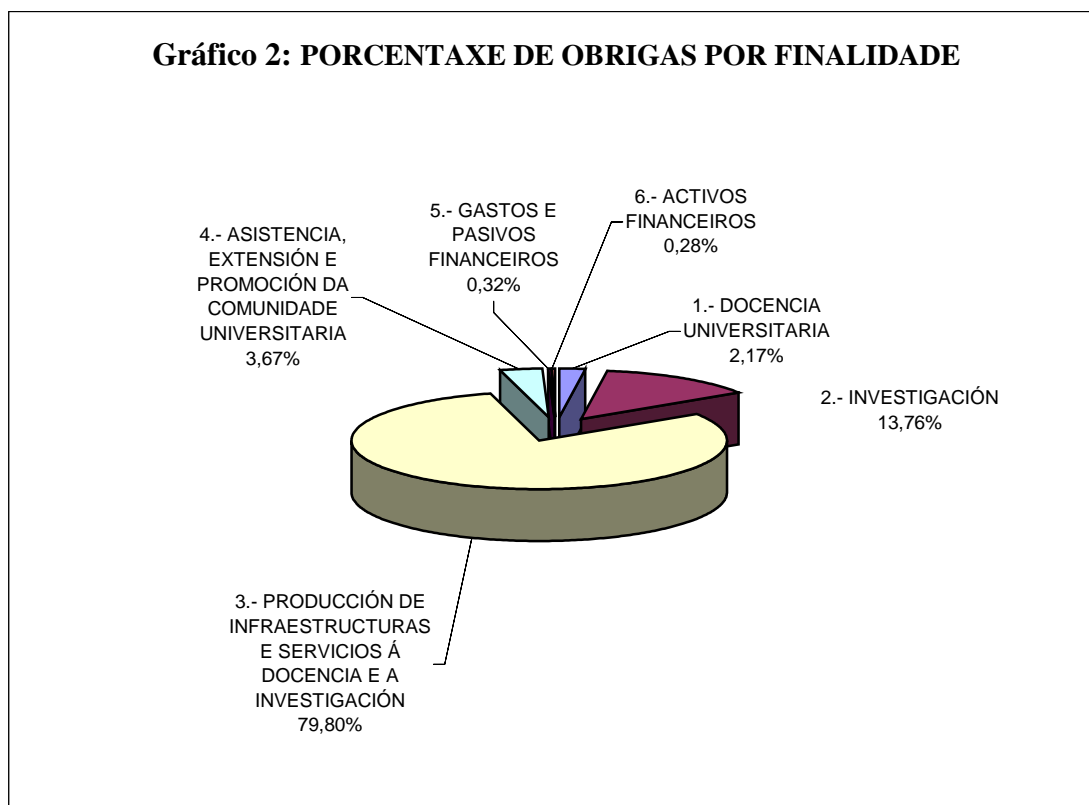
CAPÍTULO	PRESUPOSTO INICIAL	PRESUPOSTO DEFINITIVO	GASTOS AUTORIZADOS	OBRIGAS CONTRAIDAS	PAGAMENTOS	PENDENTE DE PAGAMENTO		%EXECUCIÓN S/AUTORIZADOS
						A 31/12/01	REMANENTE	
I.Gastos de Persoal	15.940,67	16.086,13	15.726,08	15.726,08	15.589,28	136,80	360,05	97,76%
II.Gastos en bens correntes e servicios	3.114,77	4.133,94	3.521,15	3.415,50	2.921,77	493,73	718,44	85,18%
III.Gastos Financeiros	53,00	56,55	56,52	56,52	44,45	12,07	0,03	99,95%
IV. Transferencias correntes	611,00	954,03	770,35	770,35	758,73	11,62	183,68	80,75%
VI. Investimentos reais	6.807,66	12.732,49	8.816,50	7.328,09	6.059,36	1.268,73	5.404,40	69,24%
VIII.- Variación de Activos Financeiros	76,16	76,73	76,73	76,73	76,73	0,00	0,00	100,00%
IX.- Pasivos Financeiros	32,45	32,45	32,45	32,45	32,45	0,00	0,00	100,00%
TOTAIS	26.635,72	34.072,32	28.999,78	27.405,72	25.482,77	1.922,95	6.666,60	85,11%

GRUPO DE FUNCIONS	PRESUPOSTO INICIAL	PRESUPOSTO DEFINITIVO	GASTOS AUTORIZADOS	OBRIGAS CONTRAIDAS	PAGAMENTOS	PENDENTE DE PAGAMENTO A 31/12/01	REMANENTE	%EXECUCIÓN S/AUTORIZADOS
1.- DOCENCIA UNIVERSITARIA	529,00	511,52	277,03	277,03	246,47	30,56	234,49	54,16%
2.- INVESTIGACIÓN	3.262,19	1.771,52	793,55	788,56	691,52	97,04	982,96	44,79%
3.- PRODUCCIÓN DE INFRAESTRUCTURAS E SERVICIOS Á DOCENCIA E Á INVESTIGACIÓN	21.906,43	24.575,36	23.262,06	21.870,22	20.604,14	1.266,09	2.705,13	94,66%
4.- ASISTENCIA, EXTENSIÓN E PROMOCIÓN DA COMUNIDADE UNIVERSITARIA	776,48	1.215,07	1.005,55	1.005,55	938,05	67,49	209,52	82,76%
5.- GASTOS E PASIVOS FINANCEIROS	85,45	89,00	88,97	88,97	76,90	12,07	0,03	99,96%
6.- ACTIVOS FINANCEIROS	76,16	76,73	76,73	76,73	76,73	0,00	0,00	100,00%
A.- PROXECTOS DE INVESTIGACIÓN	0,00	1.137,22	525,77	521,24	384,23	137,01	615,98	46,23%
C.- CONVENIOS E CONTRATOS DE INVESTIGACIÓN	0,00	1.450,85	822,80	809,17	765,01	44,16	641,68	56,71%
E.-CURSOS DE POSTGRAO. ESPECIALIZACIÓN	0,00	164,57	104,91	104,91	99,07	5,85	59,66	63,75%
F.- CURSOS DE FORMACIÓN CONTINUA.	0,00	14,46	8,84	8,84	8,71	0,13	5,61	61,17%
I.- INFRAESTRUCTURAS DE INVESTIGACIÓN	0,00	516,54	512,42	351,46	296,98	54,48	165,08	99,20%
M.-CURSOS DE POSTGRAO. MASTERS.	0,00	357,24	202,70	202,70	190,06	12,64	154,54	56,74%
P.- PROXECTOS DE INVESTIGACIÓN	0,00	1.096,72	784,81	784,81	646,93	137,88	311,91	71,56%
X.- CONVENIOS E CONTRATOS DE INVESTIGACIÓN	0,00	1.095,53	533,66	515,53	457,97	57,56	580,00	48,71%
TOTAIS	26.635,72	34.072,32	28.999,77	27.405,71	25.482,77	1.922,95	6.666,60	85,11%

GRUPO DE FUNCIONES	PRESUPUESTO INICIAL	PRESUPUESTO DEFINITIVO	GASTOS AUTORIZADOS	OBRIGAS CONTRAIDAS	PAGAMENTOS	PENDIENTE DE PAGAMENTO A 31/12/01	REMANENTE	% EXECUCIÓN S/AUTORIZADOS
1.- DOCENCIA UNIVERSITARIA	529,00	1.047,78	593,48	593,48	544,30	49,17	454,30	56,64%
2.- INVESTIGACIÓN	3.262,19	7.068,38	3.973,00	3.770,77	3.242,65	528,13	3.297,61	56,21%
3.- PRODUCCIÓN DE INFRAESTRUCTURAS E SERVICIOS Á DOCENCIA E A INVESTIGACIÓN	21.906,43	24.575,36	23.262,06	21.870,22	20.604,14	1.266,09	2.705,13	94,66%
4.- ASISTENCIA, EXTENSIÓN E PROMOCIÓN DA COMUNIDADE UNIVERSITARIA	776,48	1.215,07	1.005,55	1.005,55	938,05	67,49	209,52	82,76%
5.- GASTOS E PASIVOS FINANCEIROS	85,45	89,00	88,97	88,97	76,90	12,07	0,03	99,96%
6.- ACTIVOS FINANCEIROS	76,16	76,73	76,73	76,73	76,73	0,00	0,00	100,00%
TOTAIS	26.635,72	34.072,32	28.999,77	27.405,71	25.482,77	1.922,95	6.666,60	85,11%

CADRO 16: OBRIGAS 1999-2000-2001 POR GRUPO DE FUNCIONES (en millóns de pesetas)

GRUPO DE FUNCIONES	1999	2000	2001	% OBRIGAS 1999	% OBRIGAS 2000	% OBRIGAS 2001	VARIACIÓN 2001-2000
1.- DOCENCIA UNIVERSITARIA	501,33	530,25	593,48	1,94%	1,97%	2,17%	11,92%
2.- INVESTIGACIÓN	3.174,65	3.790,76	3.770,77	12,30%	14,10%	13,76%	-0,53%
3.- PRODUCCIÓN DE INFRAESTRUCTURAS E SERVICIOS Á DOCENCIA E A INVESTIGACIÓN	20.764,68	21.232,59	21.870,22	80,45%	78,99%	79,80%	3,00%
4.- ASISTENCIA, EXTENSIÓN E PROMOCIÓN DA COMUNIDADE UNIVERSITARIA	1.162,02	1.241,21	1.005,55	4,50%	4,62%	3,67%	-18,99%
5.- GASTOS E PASIVOS FINANCEIROS	205,16	5,13	88,97	0,79%	0,02%	0,32%	1634,23%
6.- ACTIVOS FINANCEIROS	2,50	80,08	76,73	0,01%	0,30%	0,28%	-4,19%
TOTAIS	25.810,34	26.880,02	27.405,71	100,00%	100,00%	100,00%	1,96%



Efectuaremos a continuación algúns comentarios sobre os aspectos que semellan ter maior interese ou ben aportan información adicional para unha axeitada comprensión dos datos reflectidos nos cadros e gráficos elaborados.

1.- A execución do presuposto, medida como porcentaxe dos gastos autorizados sobre o presuposto definitivo, representa para o conxunto do presuposto o 85,11%. Esta ratio situouse na década dos 90 no entorno do 83,83-88,3%, mantendo en todos estes anos un comportamento estándar sen experimentar grandes fluctuacións. Dos créditos non obrigados incorporáronse a 2002 un total de 6.395,66 millóns de pesetas e anuláronse remanentes por importe de 270,94 millóns.

2. Durante o exercicio 2001 mantívose unha situación da tesourería que permitiu facer fronte sen grandes dilacións ós pagamentos da facturación de provedores e terceiros e a apertura de liñas de crédito ós investigadores coa garantía dos correspondentes convenios ou contratos asinados. A evolución anual dos pagamentos realizados para liquidar tódalas obrigas contraídas a 31 de decembro de cada ano descríbese no cadro 17:

CADRO 17. EVOLUCIÓN ANUAL DOS PAGAMENTOS. PERÍODO 1990-2001

ANO	Importe dos pagamentos realizados con posterioridade a 31/12/ano correspondentes (en millóns de pesetas) ó exercicio anterior	Último mes no que se aboaron do ano seguinte
1990	927,7	Abril
1991	1.257,4	Maio
1992	1.049,9	Abril
1993	795,1	Marzo
1994	916,9	Febreiro
1995	1.386,72	Febreiro
1996	1.491,14	Febreiro
1997	864,4	Febreiro
1998	1.322,29	Febreiro
1999	1.671,36	Febreiro
2000	1261,98	Febreiro
2001	1922,95	Febreiro

Observamos que se estabilizou como último mes de pagamento das obrigas do ano anterior o mes de febreiro do ano seguinte, o que suporía un prazo de pagamento de entre un mes e dous meses (as últimas facturas son de decembro) da facturación dos derradeiros meses do ano. O prazo medio de pagamentos no resto dos períodos do ano fluctúa entre 1 e 2 meses, non obstante houbo períodos curtos durante o ano en que non se cumpriu este prazo a pesar de que se asinou unha póliza de crédito por importe de 1.000 millóns de pesetas para afronta-los pagamentos máis urxentes (a póliza asinouse o 23/07/01 e cancelouse o 23/11/01). A cantidade de obrigas pendentes de pagamento a fin de exercicio foi neste ano sensiblemente superior ós dos anos anteriores, o que parece revelar que empezan a aparecer problemas de tesourería que poden provocar tensións a curto prazo. A USC deberá, neste senso, procurar cobra-los importes debidos pola Consellería de Educación e Ordenación Universitaria (fundamentalmente en concepto de sexenios de investigación) e facer un seguemento máis decidido da importante facturación á empresas por contratos de investigación.

3.- As probas de acceso á Universidade -incluídas as de maiores de 25 anos- son organizadas a partir de 1993 pola CIUG (Comisión Interuniversitaria Distrito Universitario Único de Galicia), que está encargada de realiza-las operacións contables de gastos e ingresos en representación das tres Universidades de Galicia. A estes efectos, existe un convenio coas Universidades da Coruña e Vigo reflectíndose no seu clausulado a operativa de rendición de contas unha vez rematadas as probas. No presuposto da USC só queda contabilizada a parte alícuota correspondente da diferenza entre ingresos e gastos das probas. A aportación da USC queda reflectida contablemente con cargo ó capítulo IV: “Transferencias correntes” nunha partida específica de subvención á CIUG. No epígrafe 1.2.3 deste mesmo apartado, preséntase un resumo dos ingresos e gastos correspondentes as probas de acceso.

4.- Nos cadros 15 e 16 indícase, para os cinco grupos de funcións, a execución dos seus créditos. No grupo 3. “Producción de infraestructuras e servicios á docencia e á investigación” está incluído integramente o capítulo I de gastos de persoal e, por esa razón, concentra o 79,80% do gasto. No grupo 1. “Docencia universitaria” só están incluídos os créditos dos Estudos Propios: Masters, Cursos de Especialización, etc., e no grupo 2. “Investigación” inclúense os proxectos, contratos, convenios, infraestructuras de investigación, etc. Os gastos incrementáronse de 2000 a 2001 no 1,96%.

1.2.2. - COMENTARIOS PARTICULARES ÓS GASTOS DE CADA CAPÍTULO PRESUPUESTARIO.

Nos cadros e gráficos que reproducimos a continuación aparecen desglosados os gastos de cada capítulo por artigo presupuestario. Aínda que os datos aportados semellan suficientes para entender con carácter global a estrutura e evolución dos gastos da institución procederemos a realizar algúns comentarios ou aclaracións adicionais sobre os mesmos.

A porcentaxe de execución do “Capítulo 1. Gastos de Persoal” foi do 97,76, case dous puntos porcentuais menos que no exercicio anterior, feito que se explica por dous factores: 1) o abono da aplicación do convenio colectivo do persoal laboral non se fixo efectivo ata a nómina de abril de 2002 o que supuxo unha incorporación a este exercicio de 176,2 millóns de pesetas; 2) porque existen créditos financiados por aportacións específicas das Consellerías de Presidencia e Familia e que estenden a súa vixencia ó exercicio seguinte o que significou unha incorporación a 2002 de 138,96 millóns de pesetas.

Como se observa no cadro 19 existe unha similitude interanual na estrutura dos gastos do Capítulo I segundo o tipo de persoal: “docente” e “de administración e servizos”, a relación móvese de 70-30 a 71-29.

No cadro 20 represéntanse para 2001 as obrigas contabilizadas por capítulo presupuestario, en pesetas correntes e constantes, e compáranse co número de alumnos do curso académico que finaliza no ano. No cadro 21 represéntanse os mesmos datos en pesetas constantes para o período 1990-2001.

Os gastos correntes (véxase o cadro 22) diminuíron con respecto ó exercicio 2000 na porcentaxe do 9,84 %. Ten influencia nesta diminución o feito de que para este ano as normas de cerre do exercicio acortaron o prazo de remisión das facturas ata 31/12/01 e, por tanto, quedaron sen obrigar gastos correntes que terán repercusión no exercicio 2002. Non obstante os gastos máis importantes asociados a contratos con empresas de servizos –limpezas e seguridade- contivéronse durante o exercicio.

Os gastos financeiros totalizaron 56,52 millóns de pesetas, dos que 41,16 millóns de pesetas corresponden ós xuros do préstamo concertado con Caixa Galicia para o financiamento do “Programa de Optimización Enerxética” e 15,32 millóns a gastos de póliza de crédito e avais.

As obrigas recoñecidas no capítulo de transferencias correntes así como o destino das mesmas aparecen recollidas no cadro 23 e no gráfico 3, agrupándose en cinco bloques para a súa mellor análise. No cadro 24 móstrase cal foi a súa evolución no período 1997-2001.

Os gastos liquidados no “Capítulo VI. Inversións reais” diminúen con respecto ó exercicio anterior nun 2,18%. Sen embargo, os créditos para investigación aumentan nun 2,74%. A maior diminución prodúcese en bibliotecas, pero non por efecto dun menor gasto senón polo aprazamento das obrigas do contrato de publicacións periódicas, unha parte das cales recoñecéronse no ano 2001 e a outra no ano 2002.

No “Capítulo VIII. Variación de Activos Financeiros” recóllese a ampliación de capital para a “Sociedade Xestora de Intereses da USC”, por importe de 74 millóns de pesetas, e 2,16 millóns para aportación de capital á “Fundación Centro Gallego del Vidrio”.

No “Capítulo IX. Variación de Pasivos Financeiros” está contabilizada a primeira cota trimestral de amortización de capital, por importe de 32,45 millóns de pesetas correspondente ó préstamo de 1.298 millóns de pesetas para o Programa de Optimización Enerxética. Este préstamo amortízase anualmente por importe de 129,8 millóns de pesetas.

CADRO 18: GASTOS DE PERSOAL (en millóns de pesetas)

ARTIGO PRESUPUESTARIO	PRESUPUESTO INICIAL	PRESUPUESTO DEFINITIVO	OBRIGAS CONTRAIDAS	REMANENTE INCORPORADO A 2002	REMANENTE ANULADO
11.Eventuais	16,39	16,39	11,02	0,00	5,37
12.Funcionarios	10.473,40	10.321,96	9.911,00	0,00	410,96
13.Laborais	2.034,49	2.279,37	2.210,25	298,18	-229,06
14.Contratado Administrativo docente	1.721,42	1.721,42	1.799,58	0,00	-78,16
15.Incentivos ó rendimento	5,00	5,00	4,33	0,00	0,67
16.Cotas e gastos sociais	1.689,97	1.742,00	1.789,91	16,99	-64,90
TOTAIS	15.940,67	16.086,13	15.726,08	315,16	44,89

CADRO 19: GASTOS DE PERSOAL: DOCENCIA, ADMINISTRACIÓN E SERVICIOS
(en millóns de pesetas)

TIPO PERSOAL	Retribucións brutas	% retribucións s/total retribucións	Seguridade e Acción Social	Total gastos persoal	% s/ gastos persoal
Funcionarios docentes	8.380,68	60,14			
Contratados docentes	2.036,90	14,62			
Profesorado visitante	19,65	0,14			
Profesorado emérito	35,45	0,25			
Profesorado	10.472,68	75,15	680,18	11.152,86	70,92
Funcionarios PAS	1.242,22	8,91			
Laboral PAS	2.210,25	15,86			
Eventual	11,02	0,08			
Administración e servicios	3.463,49	24,85	1.109,73	4.573,22	29,08
TOTAL	13.936,17	100,00	1.789,91	15.726,08	100,00

% DE PARTICIPACIÓN NOS GASTOS SEGUNDO TIPOLOXÍA DE PERSOAL ANOS 1992 a 2001

ANO	PROFESORADO		PERSOAL DE ADMINISTRACIÓN E SERVICIOS	
	% Retribucións s/ total retribucións	% s/ gastos de persoal	% Retribucións s/ total retribucións	% s/ gastos de persoal
1992	73,20	69,81	26,80	30,19
1993	73,14	69,56	26,86	30,44
1994	72,93	69,19	27,07	30,81
1995	73,83	70,25	26,17	29,75
1996	73,91	70,43	26,09	29,57
1997	73,71	70,08	26,29	29,92
1998	74,40	69,89	25,60	30,11
1999	74,55	70,09	25,45	29,91
2000	74,28	70,14	25,72	29,86
2001	75,15	70,92	24,85	29,08

CADRO 20.- ESTUDIO COMPARATIVO OBRIGAS RECOÑECIDAS POR CAPÍTULO E ALUMNO
(incluyendo gastos de persoal presupostarios e extrapresupostarios)

		2001		
		OBRIGAS		
Capítulo	Totais (millóns)	Por alumno (en ptas.)	Deflación (151,3)	
I.Gastos de persoal	15.726,09	407.538	269.358	
II.G. bens correntes e servicios	3.415,50	88.512	58.501	
III.Gastos financeiros	56,52	1.465	968	
IV.Transferencias correntes	770,35	19.963	13.195	
VI. Investimentos reais	7.328,09	189.906	125.516	
VII.Transferencias de capital	0,00	0	0	
VIII.Variación activos financeiros	76,73	1.988	1.314	
IX.Variación pasivos financeiros	32,45	841	556	
TOTAIS	27.405,72	710.213,46	469.407	

Nº de alumnos centros propios (curso que remata no ano)	38.588
--	---------------

CADRO 21: OBRIGAS RECOÑECIDAS POR ALUMNO. PERÍODO 1990-2001
(en pesetas constantes de 1990)

CAPÍTULO							
ANO	I.Gastos de persoal	II.G. bens correntes e servicios	IV.Transferencias correntes	VI. Investimentos reais	VII.Transferencias de capital	Operacións financeiras	TOTAIS
1990	218.901	50.098	7.938	71.085	0	1.583	349.605
1991	241.751	49.067	6.727	72.682	0	1.703	371.930
1992	244.864	49.387	5.433	66.206	0	1.477	367.367
1993	238.718	47.369	6.758	64.819	0	1.874	359.538
1994	228.970	48.430	7.352	70.636	45	6.105	361.538
1995	224.810	52.508	11.272	69.795	102	3.076	361.563
1996	230.850	65.776	12.061	77.238	0	1.960	387.885
1997	219.786	56.466	10.558	82.024	0	6.208	375.042
1998	227.514	59.509	11.511	95.851	0	1.597	395.982
1999	236.836	61.276	15.031	128.961	807	3.637	446.548
2000	251.383	64.757	13.794	128.070	0	1.456	459.460
2001	269.358	58.501	13.195	125.516	0	2.838	469.407

CADRO 22: GASTOS EN BENS CORRENTES E SERVICIOS (en millóns de pesetas)

ARTIGO PRESUPOSTARIO	PRESUPUESTO INICIAL	PRESUPUESTO DEFINITIVO	OBRIGAS CONTRAIDAS	REMANENTE	
				OBRIGAS INCORPORADO A 2002	REMANENTE ANULADO
20.Arrendamentos	2,70	2,87	6,29	0,00	-3,42
21.Reparación e conserva.	338,91	392,59	397,80	14,50	-19,71
22.Material, Submin.e outros	2.694,37	3.622,13	2.869,79	620,56	131,79
23.Indemniz. razón servico	78,80	116,35	141,62	0,00	-25,27
24.Otros gastos	0,00	0,00	0,00	0,00	0,00
TOTAIS	3.114,77	4.133,94	3.415,50	635,06	83,39

CONCEPTO GASTO	OBRIGAS	% S/TOTAL
Arrendamentos	6,29	0,18%
Reparación de edificios	168,25	4,93%
Reparación e mantemento Maquinaria, instalacións	116,25	3,40%
Reparacións e mantemento elementos de transporte	2,61	0,08%
Reparación e mantemento Mobiliario e equipamento	110,69	3,24%
Material de oficina non inventariable	363,78	10,65%
Subministracións	441,03	12,91%
Comunicacións	171,72	5,03%
Transportes	27,30	0,80%
Primas de Seguros	22,10	0,65%
Tributos	0,69	0,02%
Atencións protocolarias	34,35	1,01%
Información e divulgación	41,51	1,22%
Xurídicos	10,31	0,30%
Prácticas de campo	14,53	0,43%
Outros gastos diversos	17,98	0,53%
Estudios, asistencia, traballos técnicos e outros traballos.	106,55	3,12%
Limpeza	648,98	19,00%
Seguridade	160,75	4,71%
Cursos, conferencias, congresos, etc	674,51	19,75%
Extensión Universitaria	133,70	3,91%
Indemnizacións por razón do servizo	141,62	4,15%
TOTAIS	3.415,49	100,00%

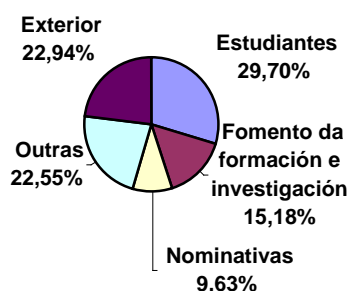
CADRO 23: TRANSFERENCIAS CORRENTES (en millóns de pesetas)

ARTIGO PRESUPUESTARIO	PRESUPUESTO INICIAL	PRESUPUESTO DEFINITIVO	OBRIGAS RECOÑECIDAS	REMANENTE INCORPORADO A 2002	REMANENTE ANULADO
48. A FAMILIAS E INSTITUCIÓN					
SEN FINS DE LUCRO					
A)482. Estudiantes e extensión universitaria					
Bolsas residencia(reducción prezos)	118,00	118,00	118,00	0,00	0,00
Bolsa colaboración SUR	7,80	8,16	8,16	0,00	0,00
Programas transporte	22,00	23,53	23,53	0,00	0,00
Bolsa comedor-Xunta	0,00	22,17	22,15	0,00	0,02
Promoción asociacionismo	8,00	8,00	6,58	0,00	1,42
Complementarias Erasmus	0,00	27,21	26,70	0,50	0,00
Catalogación patrimonio	1,50	2,25	1,80	0,00	0,45
Actividade culturais	10,00	15,00	13,54	0,00	1,46
Bolsas Finca de Prácticas	0,00	2,01	1,31	0,71	0,00
Deportes	7,00	7,00	7,00	0,00	0,00
SUBTOTAL	174,30	233,32	228,76	1,21	3,36
B)481. Fomento da formación e investigación					
Estancias centros de Investigación	2,00	2,56	1,13	0,00	1,43
Bolsas viaxe	1,00	8,56	7,87	0,00	0,68
Bolsas de Acción de promoción da investigación	3,00	3,28	0,72	0,00	2,56
Bolsas predoutoramento	35,00	67,31	43,39	0,00	23,92
Bolsas postdoutoramento	20,00	20,00	9,24	0,00	10,76
Bolsas Terceiro ciclo	0,00	6,40	0,18	0,00	6,22
Bolsas postdoutorais cofinanciadas-Xunta	0,00	31,92	18,83	9,80	3,29
Bolsas sabáticos MEC	0,00	10,62	3,73	6,90	0,00
Premios nacionais investigación	5,40	9,88	3,99	0,00	5,89

Incorporación Investigadores visitantes	0,00	10,79	8,88	1,92	0,00
Estancias curtas Bolseiros FPI	0,00	30,63	16,74	13,89	0,00
Estadías extranxeiros en España	0,00	4,93	1,49	3,44	0,00
Colaboracións Arquivo	0,00	0,78	0,78	0,00	0,00
SUBTOTAL	66,40	207,65	116,95	35,94	54,76
C) 483. Nominativas					
Fundación "Rof-Codina"	15,00	15,00	15,00	0,00	0,00
Fundación "Cela"	4,00	4,00	4,00	0,00	0,00
Fundación Torrente Ballester	4,00	3,00	0,00	0,00	3,00
Museo do Povo Galego	0,75	0,75	0,75	0,00	0,00
Patronato Casa da Troia	1,00	1,00	1,00	0,00	0,00
Cruz Vermella Española	0,25	0,25	0,25	0,00	0,00
Grupo Compostela de Universidades	11,00	11,00	11,00	0,00	0,00
Asociación exalumnos USC	2,00	2,00	2,00	0,00	0,00
Auditorio de Galicia	7,00	7,00	7,00	0,00	0,00
Lugo Cultural	4,00	4,00	4,00	0,00	0,00
Grupo de Cámara	2,50	2,50	2,50	0,00	0,00
Fundación Univespaña	0,00	1,14	1,14	0,00	0,00
Fundación Aquae Querquennae Via Nova	0,00	0,20	0,20	0,00	0,00
Fundación Centro Galego do Vidro	0,00	0,65	0,65	0,00	0,00
Subvención explotación Sociedades USC	24,70	24,70	24,70	0,00	0,00
SUBTOTAL	76,20	77,19	74,19	0,00	3,00
D) 484. Outras					
Bolsas Teses en Galego	1,50	5,00	3,54	1,46	0,00
Bolsas recollida residuos	2,00	2,00	0,00	0,00	2,00
Bolsa colaboración clases prácticas	30,00	26,80	18,28	0,00	8,52
Bolsa colaboración aulas informáticas	18,00	18,00	15,84	0,00	2,16
Bolsa colaboración Vicerrectorado de Coordinación Campus Santiago	3,00	3,00	1,44	0,00	1,56
Bolsa colaboración Servicios Informáticos	2,50	2,50	0,00	0,00	2,50
Bolsa programa teleeducación	2,50	4,92	4,92	0,00	0,00
Bolsas colaboración informatización xestión	0,00	1,01	0,75	0,33	-0,07
Bolseiros Instituto de Idiomas	4,20	4,20	0,00	0,00	4,20
C.I.U.G. – Probas de acceso	46,30	46,30	43,77	0,00	2,53
Bolsas matrícula 3º ciclo	8,25	8,25	8,24	0,00	0,01
Bolsas Estudio 1º 2º ciclos	66,45	66,45	66,45	0,00	0,00
Bolsa Intercambio PAS	5,80	5,80	5,80	0,00	0,00
Bolsas Legado Nicolas Peña	0,00	8,34	2,83	5,51	0,00
Bolsas ICE	0,00	3,60	1,83	1,77	0,00
Bolsas Estación Biología	3,70	3,70	0,00	0,00	3,70
Bolsas Terceiro ciclo	0,00	0,00	0,00	0,00	0,00
Bolsas Emilio Alarcos	0,00	0,50	0,00	0,50	0,00
SUBTOTAL	194,20	210,37	173,70	9,56	27,11
TOTAL ARTIGO 48	511,10	728,53	593,59	46,71	88,23
49. Ó EXTERIOR					
Socrates-Erasmus-Alfa	0,00	109,85	94,11	15,74	0,00
Exención prezos alumnos exter.	0,00	0,00	0,00	0,00	0,00
Exención prezos Instituto Idiomas	20,00	20,00	20,00	0,00	0,00
Convenios internacionais	39,90	33,78	31,24	2,53	0,00
Programa relacións iberoamérica	40,00	61,86	31,40	30,46	0,00
TOTAL ARTIGO 49	99,90	225,49	176,75	48,74	0,00
TOTAL CAPÍTULO IV	611,00	954,02	770,34	95,45	88,23

CADRO 24: TRANSFERENCIAS CORRENTES. OBRIGAS (en millóns de pesetas). PERÍODO 1997-2001

	1997	1998	1999	2000	2001
Estudiantes	159,71	184,59	215,94	203,05	228,76
Fomento da formación e investigación	156,31	174,66	314,85	237,56	116,95
Nominativas	51,89	49,97	56,25	71,40	74,19
Outras	120,62	130,42	164,03	161,86	173,70
Exterior	100,40	115,62	117,72	133,11	176,75
	588,93	655,26	868,79	806,98	770,34

Gráfico 3: DESTINO DAS TRANSFERENCIAS CORRENTES**CADRO 25: INVESTIMENTOS E EQUIPAMENTOS XERAIS (en millóns de pesetas)**

CONCEPTO PRESUPUESTARIO	PRESUPUESTO INICIAL	PRESUPUESTO DEFINITIVO	GASTOS AUTORIZADOS	OBRIGAS RECOÑECIDAS
620.Edificios e outras construcións	1.229,00	1.617,39	1.518,51	1.155,44
620.Edificios-Convenios Xunta	900,00	900,47	500,14	500,14
620. Edificios financiamento FEDER	63,00	56,73	10,11	10,11
620.Edificios e outras construcións : programa de optimización enerxética	0,00	943,15	882,84	491,29
Subtotal concepto 620	2.192,00	3.517,74	2.911,60	2.156,97
621.Edificios proxectos	180,00	239,60	105,15	73,26
621 Edificios Labor.Invest..Planta Piloto	0,00	0,38	0,38	0,38
Subtotal concepto 621	180,00	239,98	105,53	73,65
622.Edificios infraestrutura seguridade	40,00	42,64	35,56	25,16
Subtotal concepto 622	40,00	42,64	35,56	25,16
Subtotal Edificios	2.412,00	3.800,37	3.052,69	2.255,77
624.Ampliación.Redde comunicacións	70,00	143,19	103,38	103,38
624.Instalacións, adquisicións maquinaria e utillaxe	10,00	31,10	24,39	24,39
Subtotal concepto 624	80,00	174,29	127,77	127,77
625.Elementos de Transporte	0,00	0,00	4,03	4,03
Subtotal concepto 625	0,00	0,00	4,03	4,03
626.Mobiliario e equipamento xerais	174,00	652,62	673,65	542,61
Subtotal concepto 626	174,00	652,62	673,65	542,61
627.Dotacións artísticas	0,00	13,24	8,53	8,53
Subtotal concepto 627	0,00	13,24	8,53	8,53
TOTAL	2.666,00	4.640,52	3.866,67	2.938,71

CADRO 26 : GASTOS DE INVESTIGACIÓN (en millóns de pesetas)

Artigo presupostario "64.Investimentos inmateriais" e concepto "623.Infraestructura de investigación"	PRESUPOSTO INICIAL	PRESUPOSTO DEFINITIVO	GASTOS AUTORIZADOS	OBRIGAS RECOÑECIDAS
Departamentos	0,00	910,32	438,55	438,55
R.I.A.I.D.T (servicios investigación), Institutos, CITT e outros	46,36	229,57	118,71	113,72
Accións Vicerrectorado Investigación	452,00	112,98	43,17	43,17
Proxectos Investigación	1.080,00	2.350,32	1.310,58	1.306,05
Contratos e convenios investigación	1.350,00	2.637,14	1.356,45	1.324,70
Reunións científicas	4,50	125,30	89,35	89,35
Subtotal artigo 64	2.932,86	6.365,64	3.356,81	3.315,54
Infraestructura investigación	522,30	752,51	728,05	446,28
TOTAIS	3.455,16	7.118,15	4.084,86	3.761,82

CADRO 27: GASTOS EN DOCENCIA E INVESTIGACIÓN (en millóns de pesetas)

CONCEPTO PRESUPOSTARIO	PRESUPOSTO INICIAL	PRESUPOSTO DEFINITIVO	GASTOS AUTORIZADOS	OBRIGAS RECOÑECIDAS
Equipamento docente				
626.Centralizado	107,95	128,14	106,42	101,20
626.Descentralizado Centros Docentes	104,55	223,05	139,84	139,84
SUBTOTAL	212,50	351,19	246,26	241,04
Bibliotecas e Arquivo				
626.Equipamentos	13,00	42,83	29,28	14,28
627.Informatización catálogos	0,00	36,38	30,05	19,93
627.Libros e revistas	461,00	543,42	525,37	352,31
SUBTOTAL	474,00	622,63	584,70	386,52
TOTAL	686,50	973,82	830,96	627,56

CADRO 28 : RESUMO CAPÍTULO VI (en millóns de pesetas)

CONCEPTO	PRESUPOSTO INICIAL	PRESUPOSTO DEFINITIVO	GASTOS AUTORIZADOS	OBRIGAS RECOÑECIDAS	REMANENTE INCORPORADO A 2002
Investimentos e equipamentos xerais	2.666,00	4.640,52	3.866,67	2.938,71	
Investigación	3.455,16	7.118,15	4.084,86	3.761,82	
Equipamento docente	212,50	351,19	246,26	241,04	
Bibliotecas e Arquivo	474,00	622,63	584,70	386,52	
TOTAL CAPÍTULO VI	6.807,66	12.732,49	8.782,49	7.328,09	5.349,98

CADRO 29: INVERSIONES REALES. OBRIGAS RECOÑECIDAS. PERÍODO 1995-2001
(en millóns de pesetas)

	1995	1996	1997	1998	1999	2000	2001
Investi. e equipam. xerais	636,71	1.121,57	1.413,52	2.278,73	3.661,13	2.928,74	2.938,71
Investigación	2.240,04	2.204,75	2.392,95	2.443,43	3.040,80	3.661,14	3.761,82
Equipamento docente	177,89	206,99	228,37	177,15	185,27	244,96	241,04
Bibliotecas e Arquivo	350,15	419,16	540,59	556,86	566,73	657,70	386,52
TOTAL CAPÍTULO VI	3.404,79	3.952,47	4.575,43	5.456,17	7.453,93	7.492,54	7.328,09

CADRO 30: GASTOS POR CARGA FINANCEIRA (en millóns de pesetas)

	PRESUPUESTO INICIAL	PRESUPUESTO O DEFINITIVO	OBRIGAS RECOÑECIDAS	REMANENTE ANULADO	REMANENTE INCORPORADO A 2002
Capítulo III. Gastos financeiros	53,00	56,55	56,52	0,03	0,00
Capítulo VIII. Variación Activos Financeiros	76,16	76,73	76,73	0,00	0,00
Capítulo IX. Variación Pasivos Financeiros	32,45	32,45	32,45	0,00	0,00
TOTAIS	161,61	165,73	165,69	0,03	0,00

1.2.3. PROBAS DE ACCESO 2001.

Tal como indicábamnos nos comentarios xerais á liquidación do presuposto de gastos (apartado 1.2.1) as probas de acceso foron organizadas pola C.I.U.G (Comisión Interuniversitaria do Distrito Universitario Único de Galicia), á que lle corresponde a contabilización dos ingresos e pagamentos derivados do proceso. Na contabilidade da USC quedou unicamente rexistrada a aportación realizada, por valor de 43,77 millóns de pesetas, no capítulo IV como transferencia corrente á CIUG.

No cadro 31 detállanse os gastos das probas de acceso por natureza económica.

CADRO 31: PROBAS DE ACCESO 2001. DETALLE DE GASTOS POR NATURALEZA ECONÓMICA (en millóns de pesetas)

CONCEPTO	IMPORTE	% S/TOTAL
Retribucións tribunais e persoal de apoio	122,89	49,73
Axudas de Custo e Locomoción	73,83	29,88
Traballos realizados externamente	25,54	10,33
Material de oficina	15,48	6,26
Comunicacións	2,33	0,94
Atencións protocolarias	1,05	0,43
Transportes	1,43	0,58
Material Inventariable	3,49	1,41
Varios	1,07	0,43
TOTAL	247,10	100,00

1.2.4. GASTOS DE EJERCICIOS CERRADOS.

No cadro 32 amósanse as obrigas do presuposto de 2000 que quedaron pendentes de abono a 31/12/00 e fixéronse efectivas ós perceptores no exercicio 2001 nos meses de xaneiro e febreiro.

CADRO Nº 32.- GASTOS DE EJERCICIOS CERRADOS (en pesetas)

CAPÍTULO	OBRIGAS DO ANO 2000 PENDENTES DE ABONO A 31/12/00	PAGAMENTOS REALIZADOS EN 2001	PENDENTE A 31/12/01
I. Gastos de persoal	162.321.044	162.321.044	0
II. Bens correntes e servicios	416.496.585	416.496.585	0
IV. Transferencias correntes	22.678.652	22.678.652	0
VI. Investimentos reais	660.478.138	660.478.138	0
TOTAIS	1.261.974.419	1.261.974.419	0

1.3. RESULTADOS PRESUPOSTARIOS

Dividiremos esta parte da memoria en tres subapartados que denominaremos: estado da tesourería, estado do remanente de tesourería e resultados.

1.3.1. ESTADO DA TESOURERÍA.

O movemento xeral da tesourería durante o ano foi como segue:

CONCEPTO	IMPORTES
1.- COBROS.....	81.031.112.656
Do presuposto corrente	21.728.530.810
De presupostos cerrados	4.959.097.000
De Operacións non presupostarias.....	54.343.484.846
2.- PAGAMENTOS	80.366.573.671
Do presuposto corrente	25.482.772.908
De presupostos cerrados	1.261.974.419
De operacións non presupostarias.....	53.621.826.344
I.- Fluxo neto de tesourería do exercicio(1-2).....	664.538.985..... 664.538.985
3.- Saldo Inicial de Tesourería.....	703.046.087
II.- Saldo Final de Tesourería (I + 3)	1.367.585.072

As elevadas cifras de cobros e pagamentos por operacións non presupostarias resultan do sistema de contabilización no programa SIC (sistema de información contable) dos cobros, que -previamente á súa aplicación ó presuposto de ingresos- son automaticamente contabilizados de xeito transitorio en operacións non presupostarias e, do mesmo xeito, as operacións en formalización (sen saída material de fondos). O fluxo neto de tesourería das operacións realizadas no exercicio foi positivo en 664,54 millóns de pesetas, é dicir, os cobros foron superiores ós pagamentos nese importe; así mesmo, os saldos medios de tesourería do exercicio foron inferiores ós do ano anterior a pesar do que o saldo a fin de exercicio é superior. Compre indicar que, por indicación dos auditores e de acordo coa normativa contable, os saldos das contas de anticipos a xustificar se integran na tesourería a 31 de decembro e, por tanto, o saldo inicial de tesourería non é comparable co saldo final pois este último recolle os saldos das contas de anticipos por un importe de 414,55 millóns de pesetas.

1.3.2. ESTADO DO REMANENTE DE TESOURERÍA.

Efectuamos a continuación o cálculo do remanente de tesourería a fin de exercicio. A cifra resultante sería a tesourería de que dispoñería a USC se tódolos cobros e pagamentos pendentes se fixeran efectivos ó día 31/12/01:

1.- DEREITOS PENDENTES DE COBRO A 31/12/01	7.882.213.284
De anos anteriores a 2001:	1.533.380.900
1995	33.537.930
1996	257.111.986
1997	194.340.442
1998	235.967.799
1999	424.893.259
2000	387.529.484
De 2001.....	6.125.305.018
Dereitos pendentes de cobro por operacións extrapresupostarias	339.894.803
Menos: Cobros realizados pendentes de aplicación definitiva.....	-116.367.437
2.- EXISTENCIAS BANCARIAS A 31/12/01	1.367.585.072
3.- OBRIGAS PENDENTES DE PAGAMENTO A 31/12/01.....	2.854.140.904

Do presuposto corrente	1.922.947.430
De operacións non presupostarias.....	931.193.474
TOTAL REMANENTE DE TESOURERÍA = 1 + 2 - 3	6.395.657.452

O remanente de tesourería así obtido serve para financia-los créditos comprometidos ou específicos que se incorporan ó exercicio 2002 :

Remanente de tesourería 31/12/01	6.395.657.452
Remanente que financia o presuposto inicial de 2001.....	0
Remanente de tesourería específico incorporado a 2002.....	6.395.657.452
Remanente de tesourería pendente de aplicación en 2002	0

No anexo desta memoria incluímos o expediente de incorporación de créditos a 2002 no que se especifica con detalle cada unha das partidas afectadas.

1.3.3. RESULTADOS.

Antes de indica-los resultados do exercicio preséntase no cadro seguinte o estado operativo no que se reflicten o total das obrigas –por grupo funcional– e os dereitos recoñecidos –por capítulo–.

ESTADO OPERATIVO:

<i>GASTOS PRESUPOSTARIOS</i>	<i>IMPORTE</i>	<i>INGRESOS PRESUPOSTARIOS</i>	<i>IMPORTE</i>
1. Docencia universitaria.....	593.479.587	3. Prezos públicos e outros ingresos	6.441.269.290
2. Investigación	3.770.775.217	4. Transferencias correntes	16.784.309.926
3. Producción Infraestructura e Servicios á Docencia e Investigación.	21.870.224.254	5. Ingresos patrimoniais.....	120.091.687
4. Asistencia Exterior e Promoción á Comunidade Universitaria.....	1.005.547.581	6. Alleamento de investimentos reais ..	1.001.245.000
5. Pasivos financeiros. Devolución Préstamos e Xuros.....	88.966.199	7.-Transferencias de capital	3.506.722.525
6. Activos Financeiros.....	76.727.500	8.-Variación de Activos Financeiros	197.400
TOTAL	27.405.720.338	TOTAL	27.853.835.828

O Resultado e Saldo Presupuestario do exercicio 2001 foron positivos en 480,56 e 448,12 millóns de pesetas, respectivamente.

CONCEPTOS	DEREITOS	OBRIGAS	IMPORTE
	RECOÑECIDOS NETOS	RECOÑECIDAS NETAS	
1.- Operacións non financeiras	27.853.638.428	27.296.542.838	557.095.590
2.- Operacións con activos financeiros	197.400	76.727.500	-76.530.100
I. Resultado presupuestario do exercicio (1+2)	27.853.835.828	27.373.270.338	480.565.490
II. Variación Neta de Pasivos Financeiros		32.450.000	-32.450.000
III.- SALDO PRESUPOSTARIO DO EXERCICIO (I + II)			448.115.490

O resultado contable, utilizando a mesma metodoloxía que en exercicios anteriores, sería o seguinte:

CONCEPTOS	IMPORTE
Remanente de tesourería a 31/12/01	6.395.657.452
A MINORAR:	
Remanente de tesourería específico incorporado ó presuposto de 2002	6.395.657.452

RESULTADO CONTABLE:**0**

Obviamente, fíxose coincidir o remanente incorporado co remanente realmente existente para que o resultado fose cero. O importe do remanente foi suficiente para incorpora-los créditos financiados con aportacións específicas, os que estaban comprometidos e o resto de créditos do capítulo 6 ata o límite marcado polo remanente existente.

1.4. BALANCE DE SITUACIÓN.

O cadro seguinte contén o Balance de Situación da Universidade a 31 de decembro de 2001. Pódense extraer do mesmo as seguintes características:

- Proporciona información sobre a situación económica, é dicir, sobre os bens e dereitos de que dispón a Universidade para levar a cabo os seus obxectivos.
- Proporciona información sobre a situación financeira, é dicir, sobre a orixe dos fondos que posteriormente foron investidos en activos da Universidde.
- Subministra información da situación económico-financeira da institución nun momento do tempo determinado. É como unha fotografía da situación económico-financeira nun momento concreto.

Balance a 31 de decembro de 2001 (en pesetas)

CONTA	2001	2000	CONTA	2001	2000
A) INMOBILIZADO	63.294.591.153	62.213.364.454	A) FONDOS PROPIOS	64.615.229.716	64.277.185.046
II. Inmobiliacións inmateriais	195.717.871	155.986.091	I. Patrimonio	56.945.260.518	57.185.485.692
210 1. Gastos de investigación e desenvolvemento	11.497.615.655	8.903.265.941	100 1. Patrimonio	53.821.597.692	53.821.597.692
212 2. Propiedade industrial	4.622.020	4.622.020	103 2. Patrimonio recibido en cesión	3.367.094.826	3.363.888.000
215 3. Aplicacións informáticas	345.217.903	295.951.412	108 3. Patrimonio entregado en cesión	-243.432.000	
281 9. Amortizacións	-11.651.737.707	-9.047.853.282	III. Resultados de exercicios anteriores	7.091.699.354	6.057.660.326
III. Inmobiliacións materiais	62.790.624.481	61.761.663.556	120 1. Resultados positivos de exercicios anteriores	7.568.809.687	6.534.770.659
220,221 1. Terreos e construcións	58.328.949.681	57.053.234.005	(121) 2. Resultados negativos de exercicios anteriores	-477.110.333	-477.110.333
222,223 2. Instalacións técnicas e maquinaria	10.982.797.418	10.179.101.961		0	
224,226 3. Utilaxe e mobiliario	5.018.909.811	4.683.598.311	129 IV. Resultados do exercicio	578.269.844	1.034.039.028
227,228,229 4. Outro inmovilizado	9.914.037.995	8.884.543.670			
(282) 5. Amortizacións	-21.454.070.424	-19.038.814.391	B) PROVISIONS PARA RISCOS E GASTOS	85.000.000	85.000.000
V. Investimentos financeiros permanentes	308.248.801	295.714.807	I. Provisiones	85.000.000	85.000.000
250,251,256 1. Cartera de valores a longo prazo	350.436.801	295.714.807	142 1. Provisiones para responsabilidades	85.000.000	85.000.000
297 6. Provisiones	-42.188.000		C) ACREDITORES A LONGO PRAZO	1.135.750.000	1.298.000.000
C) ACTIVO CIRCULANTE	9.291.103.842	8.135.871.924	170,176 II. Outras débedas a longo prazo	1.135.750.000	1.298.000.000
II. Debedores	7.741.889.795	7.232.921.661	1 1. Débedas con entidades de crédito	1.135.750.000	1.298.000.000
43 1. Debedores presupostarios	7.658.685.918	6.523.085.487	D) ACREDITORES A CURTO PRAZO	6.749.715.279	4.689.051.332
44 2. Debedores non presupostarios	182.330.249	264.086.174	II. Débedas con entidades de crédito	129.800.000	0
550,555,558 5. Outros debedores	0	445.750.000	520 1. Préstamos e outras débedas	129.800.000	0
490 6. Provisiones	-99.126.372		III. Acredores	3.904.127.185	2.181.736.528

				40	1. Acredores presupostarios	2.464.323.730	1.261.994.419
	III. Investimentos financeiros temporais	181.628.975	199.904.176	41	2. Acredores non presupostarios	364.598.442	6.695.050
540,541	1. Carteira de valores a curto prazo	200.471.676	199.904.176	475,476	4. Administracións Públicas	916.930.670	843.721.563
,546 (549)	3. Provisións	-18.842.701		,477	5. Outros acredores	116.367.437	25.354.161
597				521,523	6. Fianzas e depósitos recibidos a curto prazo	41.906.906	43.971.335
				,527,52		0	
	IV. Tesourería	1.367.585.072	703.046.087	8,529,5	IV. Axustes por periodificación	2.715.788.094	2.507.314.804
57				50,554,	1. Ingresos anticipados	2.715.788.094	2.507.314.804
				559			
				560,561			
				485,585			
	TOTAL XERAL	72.585.694.995	70.349.236.378		TOTAL XERAL	72.585.694.995	70.349.236.378

A continuación efectuamos os comentarios sobre o Balance centrándonos fundamentalmente nas variacións que se producen con respecto ó exercicio anterior e á concreción de recomendacións de auditoría :

- Na conta “108. Patrimonio entregado en cesión” compútase a cesión do inmueble da antiga “Escola Universitaria de Péritos Técnicos Agrícolas” producida en 2/2/2000. O valor neto contable é de 243.432.000 pesetas.
- A adquisición de libros comeza a amortizarse a partir das adquisicións deste exercicio e coa porcentaxe do 10%. No exercicio anterior empezouse a aplicar xa para as publicacións periódicas ó 25%.
- Fanse os axustes por periodificación correspondentes ós prezos de matrícula de 1º, 2º e 3º ciclo e comézase a periodificar neste ano os prezos por cursos de posgrao.
- En gastos de persoal periodifícanse as pagas extras devengadas en 2001 e non obrigadas ata 2002; asimesmo, a estimación do custo de aplicación do convenio colectivo do persoal laboral en 2002 con cargo ós créditos non gastados de 2001.
- Contabilízanse na conta 409 as obrigas contabilizadas en 2002 que proceden de anos anteriores e polo importe que se coñecía á hora de face-lo asiento.
- Elimínase a duplicidade que existía en contas por efecto da facturación interna ó tratarse como ingreso e gasto.
- Fanse provisiones por depreciación de valores, tanto polos investimentos financeiros temporais coma pola valoración de UNIXEST (Sociedade Xestora de Intereses da Universidade de Santiago).
- Realízase unha provisión por insolvencias en canto ós debedores da Universidade de anos anteriores a 2000 e que non sexan administracións públicas ou entidades financeiras,

1.5. CONTA DO RESULTADO ECONÓMICO-PATRIMONIAL E CADRO DE FINANCIAMENTO.

No seguinte cadro recóllese a Conta do Resultado Económico-Patrimonial da Universidade correspondente a 2000 e os datos do exercicio anterior, segundo o modelo en forma de conta que establece o “Plan Xeral de Contabilidade Pública”. No **Debe** da conta aparecen os gastos

do exercicio distribuídos en tres partidas distintas, de gastos de funcionamento de servizos e prestacións sociais, transferencias e subvencións e perdas e gastos extraordinarios. No **Haber** recóllese os ingresos clasificados en catro partidas: ingresos de xestión ordinaria, outros ingresos de xestión ordinaria, transferencias e subvencións e vendas e prestacións de servizos. Da diferenza entre ambas correntes de ingresos e gastos obtense o aforro ou o desaforro xerado durante o exercicio segundo sexa o saldo acreedor ou debedor, respectivamente.

Conta de resultado económico-patrimonial (en pesetas)

CONTA	DEBE	2001	2000	CONTA	HABER	2001	2000
	A) GASTOS	25.631.218.459	25.085.318.270		B) INGRESOS	26.209.488.303	26.119.357.298
	1. Gastos de funcionamento de servizos e prestacións sociais	24.560.601.719	23.503.489.253		1. Ingresos de xestión ordinaria	5.543.017.236	5.746.815.816
	a) Gastos de persoal	16.373.476.280	15.156.618.631		a) Prestacións de servizos	5.543.017.236	5.746.815.816
640,641	Soldos salarios e asimilados	14.694.482.190	13.460.279.188	741	Prezos públicos por pres.serv. o real. activ.	5.494.734.126	5.712.378.083
642,644	Cargas sociais	1.678.994.090	1.696.339.443	742	Prezos públicos por util. priv. aprov. esp. dom. pub.	48.283.110	34.437.733
	b) Dotacións para amortizacións de inmovilizado	5.080.440.874	5.063.099.633		2. Outros ingresos de xestión ordinaria	184.067.721	249.271.028
	e) Outros gastos de xestión	2.919.307.293	3.278.640.941	773	a) Reintegros	35.530.830	30.906.739
62	Servizos exteriores	2.918.621.589	3.278.277.013		b) Outros ingresos de xestión	99.624.918	153.664.678
63	Tributos	685.704	363.928	775,776,777	Ingresos accesorios e outros de xestión corrente	99.624.918	153.664.678
	f) Gastos financeiros e asimilables	56.516.199	5.130.048			0	0
661,662,663,669	Por débedas	56.516.199	5.130.048		c) Outros intereses e ingresos asimilados	30.858.866	52.460.119
69	Dotacións ás provisións	130.861.073		763,769	Outros intereses	30.858.866	52.460.119
	2. Transferencias e subvencións	766.979.470	806.987.520	760	d) Ingresos de participación en capital	14.573.648	8.746.374
650	a) Transferencias correntes	0		761,762	e) Ingresos doutros valores negoc. y cred.activ inmovi.	3.475.457	3.467.403
651	b) Subvencións correntes	766.979.470	806.987.520	768	f) Diferencias positivas de cambio	4.002	25.715
656	c) Subvencións de capital	0			g) ingresos valores renta fija		
	3. Perdas e gastos extraordinarios	303.637.270	774.841.497		3. Transferencias e subvencións	20.291.032.451	19.131.880.274
670,671	a) Perdas procedentes de inmovilizado	2.247.541	2.763.373	750	a) Transferencias e subvencións	14.942.226.756	14.435.636.772
679	b) Gastos e perdas doutros exercicios	301.389.729	772.078.124	751	b) Subvención correntes	1.842.083.170	1.196.415.618
				755	c) Transferencias de capital	324.000.000	324.571.320
				756	d) Subvencións de capital	3.182.722.525	3.175.256.564
					4. Vendas e prestacións de servizos	174.496.531	688.064.011
				701	a) Venda produtos terminados	59.855.318	63.866.602
				703	b) Venda de subprodutos	0	0
				705	c) Prestación de servizos	114.641.213	624.197.409
					5. Ganancias e ingresos extraordinarios	16.874.364	303.326.169
				770	Beneficios procedentes do inmovilizado	1.120.000	
				778	Ingresos extraordinarios	15.754.364	3.165.847
				779	Ingresos e beneficios doutros exercicios	0	300.160.322
	AFORRO	578.269.844	1.034.039.028				

Unha análise somera do contido da Conta do resultado económico-patrimonial da Universidade ven a poñer de manifesto que por diferenza entre os ingresos, que acadan os

26.209,48 millóns de pesetas e os gastos, que totalizan 25.631,22 millóns de pesetas, obtense un aforro no exercicio 2001 de 578,26 millóns de pesetas.

O resultado positivo –denominado aforro en contabilidade pública- contempla a periodificación dos ingresos por prezos públicos de matrícula de primeiro, segundo e terceiro ciclo e cursos de posgrao e as provisiones e periodificacións de gastos, etc. comentados anteriormente.

A continuación incluímos o cadro de financiamento, expresando as orixes e aplicacións dos fondos obtidos:

CADRO DE FINANCIAMENTO

<i>FONDOS APLICADOS</i>	<i>2001</i>	<i>2000</i>	<i>FONDOS OBTIDOS</i>	<i>2001</i>	<i>2000</i>
A) Recursos aplicados en operacións de xestión	20.419.916.512	20.022.218.637	A) Recursos procedentes de operacións de xestión	26.209.488.303	26.119.357.298
* Servicios exteriores	2.918.621.589	3.278.277.013	* Ventas e prestación servicios	174.496.531	688.064.011
* Tributos	685.704	363.928	* Taxas, prezos públicos e contribucións especiais	5.543.017.236	5.746.815.816
* Gastos de Persoal	16.373.476.280	15.156.618.631	* Transferencias e subvencións	20.291.032.451	19.131.880.274
* Transferencias e subvencións	766.979.470	806.987.520	* Ingresos financeiros	48.911.973	52.460.119
* Gastos financeiros	56.516.199	5.130.048	* Outros ingresos de xestión corrente e ingresos excepcionais	152.030.112	500.137.078
* Outras perdas de xestión correntes e gtos excepcionais	303.637.270	774.841.497			
B) Adquisicións e outras altas de inmovilizado	6.142.555.157	7.582.463.038	B) Débedas a longo prazo	0	0
* Inmateriais	2.643.616.205	2.338.467.884			
* Materiais	3.444.216.958	5.136.755.154			
* Financeiras	54.721.994	107.240.000			
C) Cancelación ou traspaso a corto prazo de débedas a longo prazo	32.450.000	0			
* Por préstamos recibidos	32.450.000	0			
TOTAL APLICACIÓN S	26.594.921.669	27.604.681.675	TOTAL ORIXES	26.209.488.303	26.119.357.298
EXCESO DE ORIXES S/APLICACIÓN S			EXCESO DE APLICACIÓN S/ORIXES	385.433.366	1.485.324.377

SEGUNDA PARTE: MEMORIA DE GESTIÓN

2.1. MEMORIA DE XESTIÓN

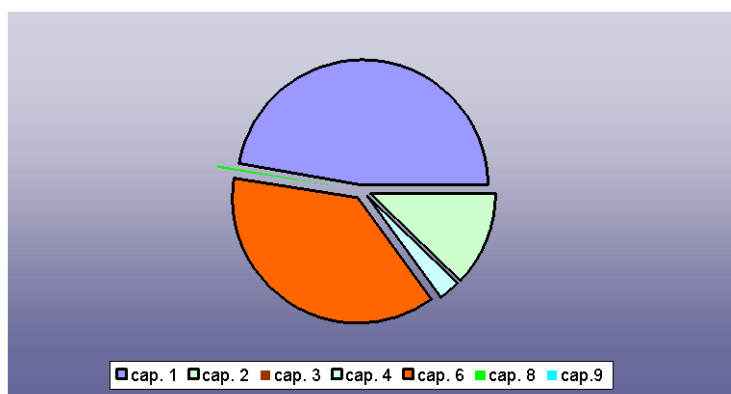
A memoria de xestión do presuposto de gastos da Universidade, elaborada a nivel de centros xestores, afonda no coñecemento da distribución de créditos entre os diferentes centros orgánicos, entre as diferentes funcións, e segundo a natureza económica do gasto, como se viña facendo nas memorias anteriores. Esta parte da Memoria é complementaria da análise das contas do exercicio que se inclúen na primeira parte.

As distintas clasificacións empregadas no presuposto permítenos obter información da execución do gasto. A clasificación económica informa sobre a natureza económica do gasto, a funcional sobre os créditos e obrigas destinados ó cumprimento das funcións definidas pola institución universitaria e a orgánica sobre a distribución dos créditos entre os distintos centros orgánicos da USC.

Como no exercicio 2000, os cadros son elaborados polas aplicacións de xestión presupostaria descentralizada (SICUS) e o sistema de información á dirección (POSEIDON) unha vez conciliados os datos do sistema coa contabilidade centralizada.

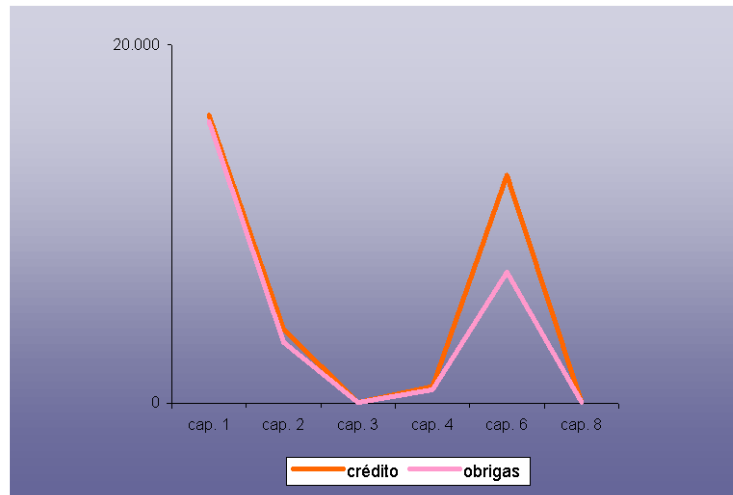
O crédito definitivo contabilizado en SICUS a 31-12-2001 atendendo á clasificación económica (en millóns de pesetas) é o seguinte:

Capítulo I. Gastos de persoal.....	16.086
Capítulo II. Gastos en bens correntes e servicios.....	4.134
Capítulo III. Gastos financeiros.....	57
Capítulo IV. Transferencias correntes.....	954
Capítulo VI. Investimentos reais.....	12.732
Capítulo VIII. Activos financeiros.....	77
Capítulo IX. Pasivos financeiros.....	33
TOTAL	34.073



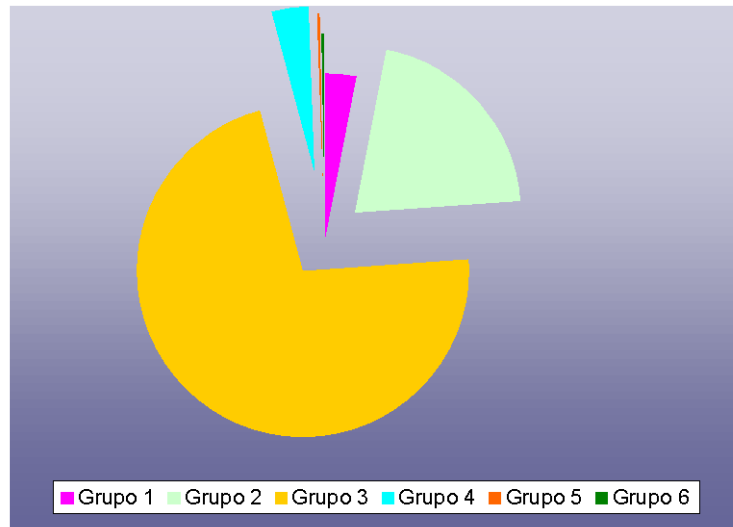
Pola súa banda, a execución a 31-12-2001 contabilizada en SICUS atendendo á clasificación económica (en millóns de pesetas) é a seguinte:

Capítulo I. Gastos de persoal	15.726
Capítulo II. Gastos en bens correntes e servicios	3.416
Capítulo III. Gastos financeiros	57
Capítulo IV. Transferencias correntes	770
Capítulo VI. Investimentos reais	7.328
Capítulo VIII. Activos financeiros	77
Capítulo IX. Pasivos financeiros	33
TOTAL	27.407



En base á clasificación funcional, os créditos a 31-12-2001 distribuíronse do seguinte xeito (en millóns de pesetas):

Grupo 1. Docencia	1.048
Grupo 2. Investigación	7.068
Grupo 3. Producción de infraestructuras e servicios á docencia e investigación....	24.576
Grupo 4. Asistencia, extensión e promoción da comunidade universitaria	1.215
Grupo 5. Pasivos financeiros, devolución de préstamos e xuros dos mesmos	89
Grupo 6. Activos financeiros	77
TOTAL.....	34.073

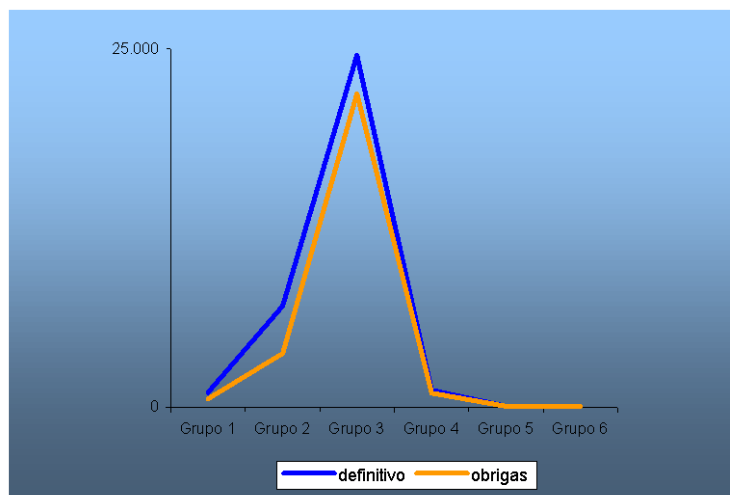


Nos grupos 1 e 2 inclúense os créditos que financian especificamente gastos de docencia e investigación. No grupo 3, o máis importante, inclúense os créditos que atenden tanto á docencia como á investigación, entre eles os gastos de persoal.

As unidades de asuntos económicos dos centros docentes e institutos universitarios xestionan un volume importante dos créditos da Universidade e atenden á meirande parte dos titulares de centros de gasto. Xestionan os créditos necesarios para o funcionamento ordinario dos centros, os destinados ó funcionamento dos departamentos e os correspondentes a cursos, reunións científicas e proxectos, convenios e infraestructuras de investigación.

Pola súa banda, a execución a 31-12-2001 contabilizada en SICUS segundo á clasificación funcional (en miles de pesetas) é a seguinte:

Grupo 1. Docencia	594
Grupo 2. Investigación	3.771
Grupo 3. Producción de infraestructuras e servicios á docencia e investigación....	21.870
Grupo 4. Asistencia, extensión e promoción da comunidade universitaria	1.006
Grupo 5. Pasivos financeiros, devolución de préstamos e xuros dos mesmos	89
Grupo 6. Activos financeiros	77
TOTAL.....	27.407



Os cadros que integran esta parte da Memoria presentan a seguinte estrutura:

O cadro 2.1 resume a xestión descentralizada dos capítulos II e VI do presuposto de gastos da Universidade agregado segundo os distintos tipos de centros de gasto.

O cadro 2.2 recolle o estudio interanual da xestión descentralizada dos capítulos II e VI. O número de centros de gasto pasan de 1.488 a 1.540, o que significa un incremento dos mesmos neste exercicio económico do 3,49%. Prodúcese unha diminución do 2,38% no importe total dos créditos, sendo a correspondente ó capítulo VI do 6,67%, pero aumenta a do capítulo II.

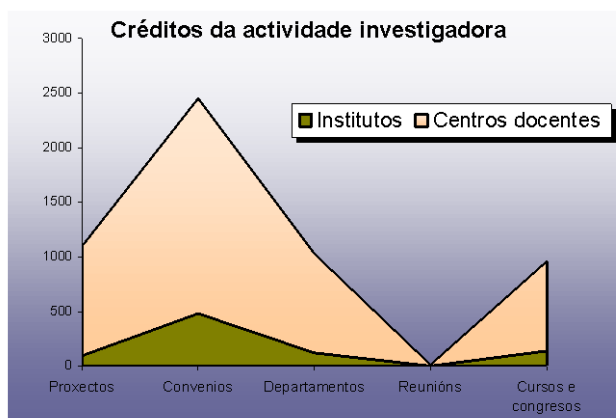
Os cadros 2.3 e 2.4 informan sobre os créditos definitivos, por capítulo e por grupos funcionais, dos órganos xestores do presuposto universitario. O cadro 2.5 recolle o total das obrigas por grupos funcionais e o total de centros xestores.

No cadro 2.6 ofrécese información dos capítulos I, III, IV, VIII e IX, con diferentes niveis de agregación.

A información relativa ós créditos de departamentos, proxectos, convenios e infraestructuras, agregada por centro xestor e pola finalidade do gasto, figura resumida nos cadros 2.7 a 2.10.

O cadro 2.11 contén o resumo dos gastos do capítulo II segundo a natureza económica e por centro xestor e o 2.12 ofrece a mesma información pero agregando os centros docentes polas grandes áreas de coñecemento. Pola súa banda, os cadros 2.13 e 2.14 son semellantes ós anteriores pero referidos ó capítulo VI do presuposto de gastos.

Por último, preséntanse dous cadros resumo: o cadro 2.15 resume a actividade investigadora dos centros xestores e o cadro 2.16 destaca as operacións máis salientables efectuadas polos centros xestores durante o exercicio de 2001.



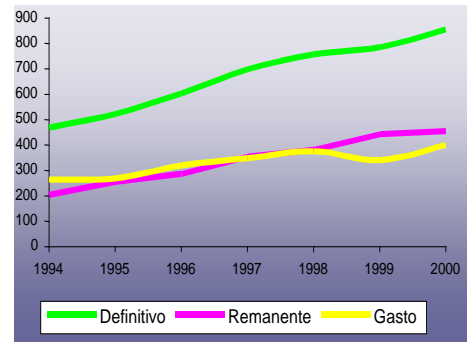
A porcentaxe de execución do presuposto no exercicio 2001, medidas como porcentaxe do presuposto definitivas, foi do 80,5%. Por capítulo, as porcentaxes van dende o 57,6% do capítulo VI ata ó 97,76% do capítulo I. O crédito definitivo dos capítulos de gastos correntes foi de 21.231 millóns de pesetas e as obrigas acadaron 19.969 millóns, o que supón unha execución do 94% fronte ó 57,9% dos gastos de capital. O crédito definitivo dos capítulos de gastos de capital acadou o importe de 12.842 millóns de pesetas e as obrigas 7.438 millóns. O crédito de gastos correntes supuxo o 62,3% respecto dos créditos totais e o crédito do capítulo I o 47,2%. No presuposto do 2002 incorpóranse 176,2 millóns de pesetas para aplicación dos atrasos do Convenio Colectivo que non puideron executarse a 31 de decembro e 138,96 millóns de financiamento de contratos de persoal mediante convenios de colaboración con outras administracións que abrangue ós dous exercicios.

A táboa que segue resulta de agrega-la información presupostaria dos créditos distribuídos ós centros e o número de alumnos por grandes áreas de coñecemento.

(en millóns de pesetas)	Capítulo II		Capítulo VI		Totais		Alumnos 2000-01
	Pagamentos	Crédito	Pagamentos	Crédito	Pagamentos	Crédito	
Ciencias da Saúde	312	466	63	96	375	562	5.480
C. Experimentais	170	225	43	68	213	293	4.953
Ciencias Sociais	381	541	76	86	457	627	17.734
Enx. Técnicas	56	67	14	14	70	81	5.408
Humanidades	67	88	57	74	124	162	4.906

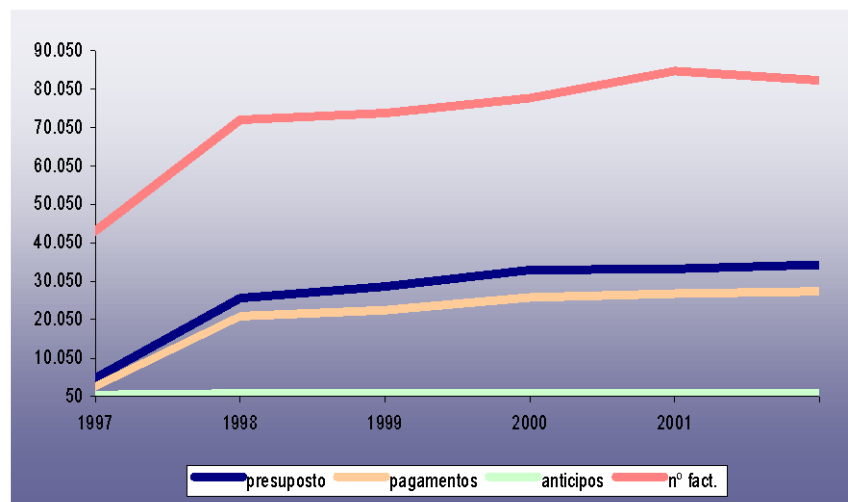
Os remanentes dos departamentos acadaron o importe de 472 millóns de pesetas en 2001, incrementándose nun 3,73% con respecto ó ano anterior. O crédito total aumenta un 6,4% respecto do exercicio anterior e o gasto aumenta un 9,5%. No cadro e gráfico que figuran a continuación ofrécese información relativa á evolución do crédito definitivo, remanente incorporado e gasto anual para o período 1994-2001.

ANO	CRÉDITO DEFINITIVO (millóns)	REMANENTE INCORPORADO (millóns)	GASTO (millóns)
1994	469	205	264
1995	523	255	268
1996	605	286	319
1997	699	353	348
1998	757	380	376
1999	785	444	341
2000	856	455	401
2001	910	472	439



A continuación figura nunha serie histórica, a información máis salientable referida ás operacións realizadas polos centros xestores nos últimos exercicios:

Ano	Presuposto definitivo (millóns)	Total pagos (millóns)	Pagos contas anticipos (millóns)	Nº documentos pago
1992	3.167	1.928	357	32.980
1993	3.426	2.071	487	35.095
1994	3.751	2.261	429	34.947
1995	4.435	2.734	398	42.842
1996	4.879	2.657	460	43.172
1997*	25.701	20.919	819	72.074
1998	28.683	22.541	872	73.850
1999	32.986	25.810	846	77.786
2000	33.314	26.880	853	84.070
2001	34.073	27.407	832	82.311



No ano 2001, o número total de contas de anticipos autorizadas pola Universidade foi de 60, sendo o importe total das súas dotacións a 31-12-2001, de 414,55 millóns de pesetas; o saldo era de 412,5 millóns de pesetas e o importe das incidencias de 2.017.432 pesetas, das que

* Neste exercicio se incorpora á Memoria a totalidade dos créditos do presuposto da Universidade

385.328 son incidencias documentadas, 981.647 o importe de cheques pendentes do 2º semestre e 3.384.407 o importe de reposicións pendentes de realizar.

O presuposto aprobado para o exercicio 2001 incluía un fondo de ampliación e mellora de 115 millóns de pesetas para ampliación e mellora dos que 65 correspondían a persoal docente e 50 millóns a PAS. Asimesmo, se presupostaban 136,4 millóns para actualización retributiva do persoal de administración e servicios.

APLICACIÓN NO ANO 2001 DOS CRÉDITOS DE AMPLIACIÓN E MELLORA

PERSOAL DE ADMINISTRACIÓN E SERVICIOS FUNCIONARIO

En relación coa aplicación no 2001 dos créditos destinados a ampliación e mellora, no que concerne ó persoal funcionario executouse a parte do acordo plurianual asinado coa Xunta de Persoal Funcionario, o que supuxo a modificación de 41 postos de traballo, que melloraron o seu complemento de destino e o complemento específico, por un importe de 7.500.000 pesetas.

Polo que se refire á promoción interna, convocouse unha praza da Escala de Facultativos de Arquivos e Bibliotecas (Sección Arquivos).

Iniciouse o proceso de funcionarización de 24 traballadores administrativos grupo IV, proceso que superaron 17 traballadores e que rematou o 21 de marzo de 2002

PERSOAL DE ADMINISTRACIÓN E SERVICIOS LABORAL

No que concerne ó persoal laboral, no Convenio Colectivo, publicado o 29 de abril de 2002, recóllense unha serie de melloras económicas con efectividade de 1 de xaneiro de 2001, consistentes en:

- Cambio do sistema retributivo, definíndose unha retribución básica por grupo (5 grupos), e un plus de posto, definido segundo sexa singularizado ou base. Dentro destes pluses de posto determínanse distintas contías, tanto nos de posto base como nos singularizados.
- Complemento de funcións para o ano 2001, por importe de 100.000 pesetas.
- Reclasificación dunha serie de categorías que afecta a un total de 27 traballadores.
- Recoñecemento de trienios para o persoal contratado que complete tres anos de servicio na USC.

Tendo en conta que a publicación do convenio prodúcese con posterioridade ós compromisos económicos que nel se recollen, incorporáronse ós orzamentos do 2002, 176,2 millóns de pesetas con cargo ós que, se irán abonando os compromisos asumidos.

Os procesos selectivos realizados son os seguintes:

Mestre Grupo II, 1 praza por promoción interna.

Documentalista Grupo II, 1 praza quenda libre.

Técnico Especialista de Investigación, Grupo III, 3 prazas promoción interna.

Especialista de Oficios (xardineiro), Grupo IV, 4 prazas quenda libre.

PERSOAL DOCENTE E INVESTIGADOR

Durante o ano 2001 as actuacións máis importantes consistiron en cambios de dedicación e na creación de prazas de funcionarios por transformación segundo os cadros seguintes:

CAMBIOS DE DEDICACIÓN E DE TIPO

Categoría	Cambio dedicación	Cambio tipo	Número	Custo
Catedrático Universidade	P6 a TC		1	3.190.544
Titular de Universidade	TC a P6		3	-7.753.038
Asociado T3	P6 a TC		17	52.165.996
Asociado T3	P6 a P3		1	-1.013.431
Asociado T3	TC a P6		2	-6.137.176
Asociado T3	P3 a P6		3	3.040.293
Asociado T3	P3 a TC		1	4.082.019
Asociado T2	P6 a TC		1	2.657.176
Asociado T2	P3 a P6		3	2.503.391
Asociado P6		T2 a T3	1	357.935
TOTAL				53.093.709

CREACIÓN DE PRAZAS POR TRANSFORMACIÓN

Transformación	número	Custo
De Titular a Catedrático de Universidade	23	24.597.948
De Titular de Escola a Titular Universidade	6	3.027.480
De Titular a Catedrático de Escola Universitaria	2	1.009.160
De Axudante 2ª etapa a Titular Universidade	53	24.954.043
De Axudante 1ª etapa a Titular Universidade	5	5.205.097
De Asociado T3-TC a Titular Universidade	86	-46.105.989
De Asociado T3-P6 a Titular Universidade	2	5.064.945
De Asociado T3-TC a Titular Escola Universitaria	1	-1.040.696
De Asociado T2-TC a Titular Escola Universitaria	3	-814.047
TOTAL		15.897.941

AMORTIZACIONES PRAZAS NON AFECTADAS POR TRANSFORMACIONES

Categoría	número	Custo
Titular Universidade a tempo completo	1	-4.559.496

TOTAL CUSTO DE CAMBIOS E TRANSFORMACIONES	64.432.154 PESETAS
--	---------------------------

XESTIÓN DA INVESTIGACIÓN

No cadros seguintes reflíctense as actuacións en materia de investigación, os datos que se aportan en canto a importes e número de proxectos, convenios, etc... non se corresponde cos datos que figuran no resumo do quadro 2.1, xa que ese quadro é o resultado das actuacións que tiveron reflecto contable, e dicir apertura de partidas e consignación de crédito. A diferenza entre unha información e outra estriba en que hai partidas presupostarias que se corresponden con varios contratos e pola aplicación a presuposto dos ingresos

Datos de actividades finalizadas no ano 2001 e iniciadas antes dese ano **

Tipo Actividade	Número	Importe total	Importe anualidade 2001	Facturado	Facturas cobradas	Facturas pendentas
Contratos	87	3.337.845,00	0,00	755.797,00	551.248,00	204.549,00
Proxectos Nacionais	67	2.196.460,00	542.757,00			
Proxectos UE	10	938.053,00	0,00	165.302,00	53.685,00	111.617,00
Proxectos Xunta	138	4.477.921,00	872.189,00			
	302	10.950.279,00	1.414.946,00	921.099,00	604.933,00	316.166,00

** A partir do 2002 hai unha nova aplicación que permite ter máis información e máis segura

Actividades 2001 cunha única anualidade 2001

	Número	Total Concesión	Dotación Exercicio	Facturado Exercicio	Cobrado Exercicio	Cobrado Exercicio 2002	Total Cobrado
Acción Especial do Plan Nacional (PN)	11	68.395,18	68.395,18				
Axudas Diversas	8	339.033,01	339.033,01	12.621,25	12.621,25	0,00	12.621,25
Contratos con Entidades Privadas	91	825.675,05	825.675,05	631.250,69	409.434,46	205.680,11	615.114,57
Contratos Entidades Públicas	82	2.499.161,45	2.499.161,45	1.746.348,19	744.612,01	581.842,69	1.326.454,70
Contratos PGIDT	7	110.787,59	110.787,59	103.302,34			
Cursos varios	63	154.142,33	154.142,33	132.487,67	88.090,95	44.396,72	132.487,67
Informes	261	693.567,23	693.567,23	568.051,12	326.369,85	126.002,54	452.372,39
Infraestructura Xunta	26	1.687.053,58	1.687.053,58				
Outros Contratos	3	0,00	0,00				
Plan Nacional (PN)	12	94.097,44	94.097,44				
Proxectos Entidades sen ánimo de lucro	6	119.120,61	119.120,61				
Proxectos Xunta	5	11.713,74	11.713,74				
Reunións Científicas	47	262.857,00	262.857,00	19.414,34	14.257,65	5.156,69	19.414,34
Xunta Nacional Asesora de Cultivos Mariños	3	93.156,87	93.156,87				
	625	6.958.761,08	6.958.761,08	3.213.475,60	1.595.386,17	963.078,75	2.558.464,92

Actividades 2001 con fin en posteriores exercicios

	Número	Total Concesión	Dotación Exercicio	Facturado Exercicio	Cobrado Exercicio	Cobrado Exercicio 2002	Total Cobrado
Axudas Diversas	1	57.697,16	28.848,58	28.848,58	28.848,58	0,00	28.848,58
Contratos con Entidades Privadas	46	1.688.815,40	744.528,11	502.410,04	185.879,66	287.755,98	473.635,64
Contratos Entidades Públicas	32	2.067.737,96	857.840,84	791.980,65	305.175,05	468.775,24	773.950,29
Contratos PGIDT	16	563.269,95	271.052,94	278.570,02	181.650,60	72.762,50	254.413,10
Cursos varios	2	1.165,20	291,30				
Informes	11	70.350,53	51.581,67	45.597,21	11.027,26	34.539,89	45.567,15
Outros Proxectos Nacionais	4	165.507,92	101.432,83				
Plan Nacional (PN)	49	2.415.469,13	1.146.348,25				
Proxectos Entidades sen ánimo de lucro	8	135.377,97	48.631,89	38.114,18	38.114,18	0,00	38.114,18
Proxectos FISs	4	100.819,76	48.591,82				
Proxectos UE	12	1.660.174,89	719.521,89				
Proxectos Xunta	125	4.996.120,29	2.056.194,62				
Reunións Científicas	1	601,01	0,00				
	311	13.923.107,17	6.074.864,74	1.685.520,68	750.695,33	863.833,61	1.614.528,94
Totais euros:	936	20.881.868,25	13.033.625,82	4.898.996,28	2.346.081,50	1.826.912,36	4.172.993,86
Totais pesetas:		3.474.450.531	2.168.612.866	815.124.395	390.355.116	303.972.640	694.327.756

DATOS E INDICADORES GLOBAIS DA UNIVERSIDADE

Recursos Humanos

Número de PDI a 31/12/2001	2.244
Número de PAS a 31/12/2001	1.116

Datos de recursos físicos

	<u>TOTAL</u>
Nº postos aulas	28.819
Nº postos laboratorio	3.189
Nº biblioteca	16
Nº de postos	6.245
Nº sala de lectura	3
Nº de postos	218
Nº de aulas de informática	41
Nº de postos	934
Nº de Residencias e C.M.	7
Nº de prazas en residencias	1.767

Metros cadrados construídos segundo uso

Docencia				
Aularios	Laboratorios	Aulas Informáticas	Outros espacios	Metros cadrados docencia
79.637	22.195	29.000	55.236	186.068
Investigación	Despachos e seminarios de P.D.I.	Xestión e administración	Biblioteca, hemeroteca e arquivo	Servicios informáticos
37.339	69.693	19.243	49.132	800
Instalacións Deportivas	Instalacións culturais	Outros servicios	Colexios Maiores e Residencias	Aparcamientos
9.500	5.160	10.000	46.863	10.000

Entre os distintos usos que teñen os indicadores están os de servir para dar información á sociedade, para avaliar e render contas e para a toma de decisións.

Os seguintes indicadores son unha escolla da proposta de indicadores do Consello de Coordinación de Universidades, son indicadores globais, non procede nesta memoria a inclusión dos indicadores de titulación pola súa amplitude.

INDICADORES DE OFERTA

Distribución interna da oferta de titulacións (curso 2000-2001).

Permite analiza-la orientación disciplinar da universidade.

Rama do ensino	1º e 2º ciclo	Programas doutoramento	Programas posgrao Masters	Programas posgrao especialización
Humanidades	27%	26%	0%	3%
Sociais e Xurídicas	37%	26%	70%	53%
Experimentais	9%	21%	4%	11%
Ciencias da saúde	9%	22%	22%	30%
Técnicas	18%	5%	4%	3%
Total titulacións	55	58	27	37

Distribución interna da matrícula (curso 2000-2001)

Rama do ensino	1º e 2º ciclo	1º e 2º ciclo	Programas doutoramento	Programas doutoramento
Humanidades	4.906	13%	382	26%
Sociais e Xurídicas	17.734	46%	355	24%
Ciencias da saúde	5.480	14%	368	25%
Experimentais	4.953	13%		
Técnicas	5.408	14%	357	25%
Total titulacións	38.481		1.462	

Indicadores de recursos financeiros

- Transferencias correntes das Administración públicas sobre o total de ingresos correntes: 70,79%
- Prezos públicos sobre o total de ingresos correntes: 16,13%
- Ingresos xerados por prestación de servicios sobre o total de ingresos correntes: 8,8%
- Ingresos xerados pola actividade investigadora sobre o total de ingresos non financeiros: 11,33%
- Gastos de persoal sobre o total de gastos correntes: 78,75%
- Gasto corrente por alumno matriculado: 0,5189 millóns de pesetas

CADRO 2.1: CREDITOS XESTIONADOS DESCENTRALIZADAMENTE(en miles de pesetas)
2001

TIPO DE CENTRO DE GASTO	NÚMERO	CAPITULO II	CAPITULO VI	TOTAL
Facultades	19	973.756	300.556	1.274.312
Escola Politécnica Superior	1	56.364	13.905	70.269
Escolas Universitarias	5	54.594	23.897	78.491
Escola Profesional	1	24.572	0	24.572
Centro de posgrao, 3ºciclo e Formación continua	1	13.970	1.346	15.316
Departamentos Universitarios	74	0	874.961	874.961
Institutos de Investigación	18	40.809	23.936	64.745
Servicios de Apoio á Docencia e á Investigación	25	63.387	34.245	97.632
Servicios a Comunidade Universitaria	12	359.198	41.600	400.798
Sistema Universitario de Residencias	7	79.342	0	79.342
Servicios Xerais e de Goberno	18	1.944.401	5.831.083	7.775.484
Proxectos de Investigación	507	0	1.097.112	1.097.112
Convenios de Investigación	588	0	2.450.891	2.450.891
Cursos, congresos e reunións científicas	264	957.963	10.149	968.112
TOTAIS	1.540	4.568.356	10.703.681	15.272.037

CADRO 2.2: CREDITOS XESTIONADOS DESCENTRALIZADAMENTE

ANALISE COMPARATIVA ANOS 2000-2001

TIPO DE CENTRO DE GASTO	NÚMERO	CAPITULO II	CAPITULO VI	TOTAL
Facultades	0,00%	12,16%	1,87%	9,55%
Escola Politécnica Superior	0,00%	-26,53%	-14,58%	-24,44%
Escolas Universitarias	0,00%	-1,87%	-14,47%	-6,08%
Escola Profesional	0,00%	19,23%		19,23%
Centro de posgrao, 3ºciclo e Formación continua	0,00%	106,69%		126,60%
Departamentos Universitarios	2,78%		2,23%	2,23%
Institutos de Investigación	5,88%	49,62%	138,00%	73,43%
Servicios de Apoio á Docencia e á Investigación	4,17%	-38,32%	-94,28%	-86,09%
Servicios a Comunidade Universitaria	0,00%	1,61%	13,03%	2,69%
Sistema Universitario de Residencias	0,00%	-40,83%		-40,83%
Servicios Xerais e de Goberno	0,00%	12,80%	8,41%	9,48%
Proxectos de Investigación	-17,02%		-41,21%	-41,21%
Convenios de Investigación	23,01%		3,66%	3,66%
Cursos, congresos e reunións científicas	18,92%	18,82%	-45,43%	17,37%
TOTAIS	3,49%	9,41%	-6,67%	-2,38%

CADRO 2.3: CRÉDITO DEFINITIVO POR CAPÍTULO, Exercicio 2001

Centro	CAPÍTULO I	CAPÍTULO II	CURSOS E CONGRESOS	TOTAL CAPÍTULO II	CAPÍTULO III	CAPÍTULO IV	CAPÍTULO V I	CAPÍTULO VI INVESTIGAC.	TOTAL CAPÍTULO VI	CAPÍTULO VIII	CAPÍTULO IX	TOTAIS
<u>Facultades Universitarias</u>												
5010		39.632.732		39.632.732			10.846.033	557.617.973	568.464.006			608.096.738
5011		21.695.780	1.430.500	23.126.280			4.323.632	68.818.554	73.142.186			96.268.466
5012		16.376.225	15.842.681	32.218.906			8.850.837	44.029.785	52.880.622			85.099.528
5014		30.570.574	2.052.853	32.623.427			8.320.849	51.904.627	60.225.476			92.848.903
5015		211.806.552	15.927.969	227.734.521			22.185.556	189.899.531	212.085.087			439.819.608
5016		74.606.945	19.533.715	94.140.660		0	12.610.938	105.597.664	118.208.602			212.349.262
5020		17.985.680	0	17.985.680			2.306.194	12.027.766	14.333.960			32.319.640
5025		71.377.075	26.187.737	97.564.812		0	20.405.624	93.879.958	114.285.582			211.850.394
5035		61.618.248	2.632.885	64.251.133			27.095.404	598.015.609	625.111.013			689.362.146
5040		36.292.031	5.089.342	41.381.373			32.788.152	169.508.135	202.296.287			243.677.660
5045		8.079.636	0	8.079.636			10.712.597	32.528.609	43.241.206			51.320.842
5050		25.931.500	13.851.092	39.782.592		803.300	14.540.848	576.302.142	590.842.990			631.428.882
5053		5.417.083		5.417.083			3.314.954	15.420.953	18.735.907			24.152.990
5055		146.923.309	60.558.715	207.482.024			36.313.716	471.638.157	507.951.873			715.433.897
5060		15.575.939		15.575.939		206.658	9.352.492	112.000.789	121.353.281			137.135.878
5064		74.078.143	15.673.125	89.751.268			19.875.252	235.056.768	254.932.020			344.683.288
5065		50.644.713	47.966.141	98.610.854			23.157.147	611.785.569	634.942.716			733.553.570
5070		33.119.474	8.046.772	41.166.246			6.718.221	394.749.499	401.467.720			442.633.966
5075		31.994.350	1.617.039	33.611.389			26.837.492	319.503.587	346.341.079			379.952.468
Subtotais:	0	973.725.989	236.410.566	1.210.136.555	0	1.009.958	300.555.938	4.660.285.675	4.960.841.613	0	0	6.171.988.126
<u>Escolas Técnicas Superiores</u>												
5240		56.364.312	11.014.018	67.378.330		2.011.432	13.904.877	397.041.247	410.946.124			480.335.886
Subtotais:	0	56.364.312	11.014.018	67.378.330	0	2.011.432	13.904.877	397.041.247	410.946.124	0	0	480.335.886
<u>Escolas Universitarias</u>												
5413		12.821.913	59.650	12.881.563			4.632.819	11.788.274	16.421.093			29.302.656
5418		15.195.565	1.147.500	16.343.065			4.278.217	600	4.278.817			20.621.882
5423		6.583.778	2.617.772	9.201.550			2.634.881	10.526.822	13.161.703			22.363.253
5431		11.790.928	51.953.398	63.744.326			6.171.640	5.712.370	11.884.010			75.628.336
5470		8.201.386	625.036	8.826.422			6.179.804	18.009.775	24.189.579			33.016.001
Subtotais:	0	54.593.570	56.403.356	110.996.926	0	0	23.897.361	46.037.841	69.935.202	0	0	180.932.128

Centro	CAPÍTULO I	CAPÍTULO II	CURSOS E CONGRESOS	TOTAL CAPÍTULO II	CAPÍTULO III	CAPÍTULO IV	CAPÍTULO V I	CAPÍTULO VI INVESTIGAC.	TOTAL CAPÍTULO VI	CAPÍTULO VIII	CAPÍTULO IX	TOTAIS
<u>Servicios de Apoyo á Docencia e á Investigación</u>												
7010		25.824.524		25.824.524			437.395.242		437.395.242			463.219.766
7011		2.269.800		2.269.800			18.819.247		18.819.247			21.089.047
7015		2.500.000		2.500.000			2.169.602	3.037.505	5.207.107			7.707.107
7020		6.147.606		6.147.606			34.319.429		34.319.429			40.467.035
7025		21.423.638		21.423.638		1.138.000	707.000		707.000			23.268.638
7030				0		5.700.000		97.233.462	97.233.462	367.500		103.300.962
7035				0				12.940.141	12.940.141			12.940.141
7040		379.000		379.000				10.987.435	10.987.435			11.366.435
7045		3.711.414		3.711.414			23.034		23.034			3.734.448
7050		377.750		377.750			1.009.745	2.169.143	3.178.888			3.556.638
7055		503.503		503.503					0			503.503
7060		250.000		250.000					0			250.000
Subtotais:	0	63.387.235	0	63.387.235	0	6.838.000	494.443.299	126.367.686	620.810.985	367.500	0	691.403.720
<u>Servicios á Comunidade Universitaria</u>												
7510		114.800.132		114.800.132			434.440		434.440			115.234.572
7515		31.601.528		31.601.528			13.448.345		13.448.345			45.049.873
7520		2.371.816		2.371.816				398.557	398.557			2.770.373
7525		24.794.947		24.794.947					0			24.794.947
7526		57.016.176		57.016.176					0			57.016.176
7535		4.759.750		4.759.750			1.800.934		1.800.934			6.560.684
7540		61.219.540		61.219.540			13.206.456		13.206.456			74.425.996
7550		53.553.643		53.553.643			12.710.247	595.738	13.305.985			66.859.628
7555			27.063.513	27.063.513			0		0			27.063.513
7560		3.766.000	5.277.449	9.043.449					0			9.043.449
7570		4.223.950		4.223.950		5.000.000			0			9.223.950
7575		1.090.064		1.090.064					0			1.090.064
Subtotais:	0	359.197.546	32.340.962	391.538.508	0	5.000.000	41.600.422	994.295	42.594.717	0	0	439.133.225

Centro	CAPÍTULO I	CAPÍTULO II	CURSOS E CONGRESOS	TOTAL CAPÍTULO II	CAPÍTULO III	CAPÍTULO IV	CAPÍTULO V I	CAPÍTULO VI INVESTIGAC.	TOTAL CAPÍTULO VI	CAPÍTULO VIII	CAPÍTULO IX	TOTAIS
<u>Sistema Universitario de Residencias</u>												
7600		40.206.001		40.206.001					0			40.206.001
7610		4.779.714		4.779.714					0			4.779.714
7615		3.872.344		3.872.344					0			3.872.344
7620		3.761.210		3.761.210					0			3.761.210
7630		9.657.403		9.657.403					0			9.657.403
7635		9.178.792		9.178.792					0			9.178.792
7640		4.295.505		4.295.505					0			4.295.505
7645		3.591.048		3.591.048					0			3.591.048
Subtotais:	0	79.342.017	0	79.342.017	0	0	0	0	0	0	0	79.342.017
<u>Órganos de Gobierno</u>												
8010		22.875.125		22.875.125					0			22.875.125
8015		3.200.000	93.346	3.293.346		7.920.000	14.147.142	76.825	14.223.967			25.437.313
8020		5.508.841		5.508.841			1.206.281	116.739	1.323.020			6.831.861
8025		27.805.421	12.399.256	40.204.677		44.800.000	128.136.963		128.136.963			213.141.640
8030		5.017.536		5.017.536					0			5.017.536
8035		81.013.337	40.975.845	121.989.182		37.750.000	138.953		138.953			159.878.135
8040		23.369.185		23.369.185		179.856.869	16.941.664	1.967.240	18.908.904			222.134.958
8045		6.765.058	1.000.000	7.765.058		8.340.713	4.487.535.106	2.180.182	4.489.715.288			4.505.821.059
8050		58.863.373		58.863.373		210.655.341	36.379.597	911.045.418	947.425.015			1.216.943.729
8055		22.752.960		22.752.960		232.699.781			0			255.452.741
8060		4.826.000		4.826.000					0			4.826.000
8070		29.623.771		29.623.771		2.000.000	3.202.969		3.202.969			34.826.740
8075		11.386.475		11.386.475			14.000.000		14.000.000			25.386.475
Subtotais:	0	303.007.082	54.468.447	357.475.529	0	724.022.704	4.701.688.675	915.386.404	5.617.075.079	0	0	6.698.573.312
<u>Servicios Administrativos</u>												
8110		24.154.174	138.909	24.293.083			3.392.673		3.392.673			27.685.756
8120	98.161.915	19.296.400	10.364.085	29.660.485	56.550.000	199.100.000	9.563.552	201.051.476	210.615.028	76.160.000	32.450.000	702.697.428
8125	15.987.970.086			0		4.200.000			0			15.992.170.086
8140		1.596.843.812		1.596.843.812					0			1.596.843.812
Subtotais:	16.086.132.001	1.640.294.386	10.502.994	1.650.797.380	56.550.000	203.300.000	12.956.225	201.051.476	214.007.701	76.160.000	32.450.000	18.319.397.082
<u>Órganos de Representación de Persoal</u>												
8200		1.100.000		1.100.000					0			1.100.000
Subtotais:	0	1.100.000	0	1.100.000	0	0	0	0	0	0	0	1.100.000
Totais:	16.086.132.001	3.610.363.141	523.578.787	4.133.941.928	56.550.000	954.032.094	5.614.328.700	7.118.162.201	12.732.490.901	76.727.500	32.450.000	34.072.324.424

CADRO 2.4: CRÉDITOS DEFINITIVOS POR GRUPOS FUNCIONAIS, Exercício 2001

Centro	GRUPO 1	GRUPO 2	GRUPO 3	GRUPO 4	GRUPO 5	GRUPO 6	TOTAIS
<u>Facultades Universitarias</u>							
5010		472.393.279	50.478.765				608.096.738
5011	1.430.500	50.362.990	26.019.412				96.268.466
5012	15.842.681	40.337.321	19.911.905				85.099.528
5014	2.052.853	46.310.803	21.976.252				92.848.903
5015	15.927.969	154.732.775	49.978.685				439.819.608
5016	19.533.715	93.258.574	38.442.437	0			212.349.262
5020	0	12.027.766	6.087.101				32.319.640
5025	26.187.737	47.476.338	39.228.099				211.850.394
5035	2.632.885	430.310.728	68.440.035				689.362.146
5040	5.089.342	116.401.862	60.180.670				243.677.660
5045	0	23.900.623	18.764.693				51.320.842
5050	13.851.092	436.757.735	39.565.462				631.428.882
5053		6.332.923	8.732.037				24.152.990
5055	60.558.715	360.523.926	111.382.167				715.433.897
5060		87.859.229	25.135.089				137.135.878
5064	15.673.125	189.121.937	37.816.854				344.683.288
5065	47.966.141	495.431.056	65.576.968				733.553.570
5070	8.046.772	339.479.368	39.837.695				442.633.966
5075	1.617.039	261.111.034	51.786.653				379.952.468
	Subtotais:	236.410.566	3.664.130.267	779.340.979	0	0	6.171.988.126
<u>Escolas Técnicas Superiores</u>							
5240	11.014.018	330.564.229	65.618.687	2.011.432			480.335.886
	Subtotais:	11.014.018	330.564.229	65.618.687	2.011.432	0	480.335.886
<u>Escolas Universitarias</u>							
5413	59.650	10.788.274	12.822.732				29.302.656
5418	1.147.500	600	10.200.957				20.621.882
5423	2.617.772	9.526.822	9.218.659				22.363.253
5431	51.953.398	3.066.675	16.693.568				75.628.336
5470	625.036	12.718.866	14.381.190				33.016.001
	Subtotais:	56.403.356	36.101.237	63.317.106	0	0	180.932.128

Centro	GRUPO 1	GRUPO 2	GRUPO 3	GRUPO 4	GRUPO 5	GRUPO 6	TOTAIS
<u>Outros Centros Docentes</u>							
5501	Centro de Posgrao, 3º Ciclo e Formación Continua		4	10.001.000	8.250.000		23.565.323
	Subtotais:	0	4	10.001.000	8.250.000	0	23.565.323
<u>Institutos Universitarios</u>							
6010	Instituto de Ciencias da Educación	111.271.031	28.772.328	7.295.637	4.316.375		174.792.234
6015	Instituto de Estudos e Desenv. de Galicia	2.233.270	80.061.196			200.000	85.907.172
6020	Instituto de Idiomas	2.450.317		3.393.688			5.984.179
6025	Instituto da Lingua Galega		81.961.383		1.344.475		93.399.299
6030	Instituto de Criminoloxía			11.130.089			11.130.089
6035	Instituto de Cerámica		22.705.794				27.178.521
6040	Instituto de Medicina Legal	825.012	81.685.709				104.843.004
6045	Instituto de Análise Agroalimentaria	1.594.000	49.103.099				51.634.599
6050	Instituto de Ciencias Neurolóxicas		14.709.863				14.709.863
6055	Instituto de Dereito Industrial		7.881.145				7.881.145
6060	Instituto Galego de Física de Altas Enerxías		1.884.306				1.884.306
6065	Instituto Universitario de Investig. Tecnolóxica	864.750	221.216.473				222.081.223
6070	Instituto de Matemáticas	1.050.000	7.119.652				8.169.652
6075	Instituto de Acuicultura		96.511.324	777.896			103.590.129
6080	Instituto de Farmacia Industrial		9.497.468				9.497.468
6085	Instituto de Informática		5.838.951				5.838.951
6090	Instituto de Ortopedia-Banco Tecidos		21.471.021				29.870.079
6095	Inst. de Biodiver. Agraria e Desenv. Rural		3.500.000				3.500.000
	Subtotais:	120.288.380	733.919.712	22.597.310	5.660.850	0	961.891.913
<u>Escolas Profesionais</u>							
6510	Escola Práctica Xurídica	89.214		24.572.478			24.661.692
	Subtotais:	89.214	0	24.572.478	0	0	24.661.692

Centro	GRUPO 1	GRUPO 2	GRUPO 3	GRUPO 4	GRUPO 5	GRUPO 6	TOTAIS	
<u>Servicios de Apoio á Docencia e á Investigación</u>								
7010		10.349.864	452.869.902				463.219.766	
7011			21.089.047				21.089.047	
7015		3.037.505	4.669.602				7.707.107	
7020			40.467.035				40.467.035	
7025			22.130.638	1.138.000			23.268.638	
7030		99.233.462		3.700.000		367.500	103.300.962	
7035		12.940.141					12.940.141	
7040		11.366.435					11.366.435	
7045			3.734.448				3.734.448	
7050		2.169.143	1.387.495				3.556.638	
7055			503.503				503.503	
7060		250.000					250.000	
	Subtotais:	0	139.346.550	546.851.670	4.838.000	0	367.500	691.403.720
<u>Servicios á Comunidade Universitaria</u>								
7510			115.234.572				115.234.572	
7515			45.049.873				45.049.873	
7520		398.557	2.371.816				2.770.373	
7525			24.794.947				24.794.947	
7526			57.016.176				57.016.176	
7535				6.560.684			6.560.684	
7540				74.425.996			74.425.996	
7550			66.263.890				66.859.628	
7555	27.063.513		0				27.063.513	
7560	5.277.449		3.766.000				9.043.449	
7570				9.223.950			9.223.950	
7575				1.090.064			1.090.064	
	Subtotais:	32.340.962	398.557	314.497.274	91.300.694	0	0	439.133.225

Centro	GRUPO 1	GRUPO 2	GRUPO 3	GRUPO 4	GRUPO 5	GRUPO 6	TOTAIS
<u>Sistema Universitario de Residencias</u>							
7600				40.206.001			40.206.001
7610				4.779.714			4.779.714
7615				3.872.344			3.872.344
7620				3.761.210			3.761.210
7630				9.657.403			9.657.403
7635				9.178.792			9.178.792
7640				4.295.505			4.295.505
7645				3.591.048			3.591.048
Subtotais:	0	0	0	79.342.017	0	0	79.342.017
<u>Órganos de Gobierno</u>							
8010			22.875.125				22.875.125
8015		76.825	25.267.142	93.346			25.437.313
8020		116.739	6.715.122				6.831.861
8025	30.399.256		179.242.384	3.500.000			213.141.640
8030			5.017.536				5.017.536
8035	15.540.980		14.087.893	130.249.262			159.878.135
8040		1.967.240	18.880.251	201.287.467			222.134.958
8045	1.000.000	2.180.182	4.494.114.794	8.526.083			4.505.821.059
8050		720.764.605	288.023.783	208.155.341			1.216.943.729
8055			4.693.811	250.758.930			255.452.741
8060			4.826.000				4.826.000
8070			32.826.740	2.000.000			34.826.740
8075			25.386.475				25.386.475
Subtotais:	46.940.236	725.105.591	5.121.957.056	804.570.429	0	0	6.698.573.312
<u>Servicios Administrativos</u>							
8110	138.909		27.546.847				27.685.756
8120	7.895.960	194.811.412	116.831.931	217.998.125	89.000.000	76.160.000	702.697.428
8125		106.789.459	15.885.380.627				15.992.170.086
8140			1.596.843.812				1.596.843.812
Subtotais:	8.034.869	301.600.871	17.626.603.217	217.998.125	89.000.000	76.160.000	18.319.397.082
<u>Órganos de Representación de Persoal</u>							
8200				1.100.000			1.100.000
Subtotais:	0	0	0	1.100.000	0	0	1.100.000
Totais:	511.521.601	5.931.167.018	24.575.356.777	1.215.071.547	89.000.000	76.727.500	34.072.324.424

CADRO 2.5: OBRIGAS POR GRUPOS FUNCIONAIS, Exercício 2001

Centro	GRUPO 1	GRUPO 2	GRUPO 3	GRUPO 4	GRUPO 5	GRUPO 6	TOTAIS	Porcentaxe Execución
<u>Facultades Universitarias</u>								
5010	Facultade de Bioloxía		230.803.050	39.616.318			314.981.507	51,80%
5011	Facultade de Ciencias	1.337.733	31.010.520	21.830.317			66.437.913	69,01%
5012	Facultade de Ciencias da Comunicación	8.472.566	15.989.503	16.268.635			46.488.768	54,63%
5014	Facultade de Ciencias Políticas	1.858.268	28.181.966	21.892.272			60.435.868	65,09%
5015	Facultade de Ciencias Económicas e Emprs.	13.482.184	80.166.247	43.504.949			279.164.322	63,47%
5016	Facultade de Ciencias da Educación	17.036.043	33.449.084	30.026.129	0		107.380.801	50,57%
5020	Segundo Ciclo Empresariais Lugo	0	4.966.103	5.542.044			20.168.631	62,40%
5025	Facultade de Dereito	19.696.111	24.941.956	36.315.912			129.367.006	61,07%
5035	Facultade de Farmacia	2.078.819	268.907.339	38.519.708			397.134.729	57,61%
5040	Facultade de Filoloxía	4.535.854	66.677.333	45.915.479			140.877.527	57,81%
5045	Facultade de Filosofía	0	13.504.724	12.949.885			31.971.597	62,30%
5050	Facultade de Física	10.734.460	276.300.972	32.202.960			372.363.184	58,97%
5053	Facultade de Humanidades		4.559.217	7.679.108			17.490.025	72,41%
5055	Facultade de Medicina e Odontoloxía	37.866.816	171.664.193	100.285.973			420.129.487	58,72%
5060	Facultade de Matemáticas		53.717.162	21.948.176			86.599.954	63,15%
5064	Facultade de Psicoloxía	11.245.598	118.487.194	29.434.704			207.804.032	60,29%
5065	Facultade de Química	15.444.499	276.372.047	53.811.393			403.955.890	55,07%
5070	Facultade de Veterinaria	5.440.683	211.275.172	34.488.547			282.512.362	63,83%
5075	Facultade de Xeografía e Historia	1.506.387	189.591.833	44.288.302			259.206.823	68,22%
	Subtotais:	150.736.021	2.100.565.615	636.520.811	0	0	3.644.470.426	59,05%
<u>Escolas Técnicas Superiores</u>								
5240	Escola Politécnica Superior	7.797.367	168.270.227	58.203.000	1.305.709		269.758.015	56,16%
	Subtotais:	7.797.367	168.270.227	58.203.000	1.305.709	0	269.758.015	56,16%
<u>Escolas Universitarias</u>								
5413	Escola Universitaria Profesorado EXB	0	9.709.383	11.989.114			26.909.549	91,83%
5418	Escola Universitaria de Relacións Laborais	1.147.500	0	9.671.026			15.856.833	76,89%
5423	Escola Universitaria de Empresariais	1.852.646	2.018.186	6.549.210			10.527.628	47,08%
5431	Escola Universitaria de Enfermería Santiago	20.794.816	2.450.026	15.825.027			40.740.606	53,87%
5470	Escola Universitaria de Óptica	517.345	4.301.923	9.858.298			17.025.651	51,57%
	Subtotais:	24.312.307	18.479.518	53.892.675	0	0	111.060.267	61,38%

Centro	GRUPO 1	GRUPO 2	GRUPO 3	GRUPO 4	GRUPO 5	GRUPO 6	TOTAIS	Porcentaxe Execución	
<u>Outros Centros Docentes</u>									
5501		0	9.324.737	8.243.028			18.404.527	78,10%	
	Subtotais:	0	9.324.737	8.243.028	0	0	18.404.527	78,10%	
<u>Institutos Universitarios</u>									
6010	32.481.029	7.147.035	3.077.986	2.388.616			53.950.131	30,87%	
6015	2.072.974	43.545.118				200.000	46.464.681	54,09%	
6020	2.213.194		2.387.648				4.600.842	76,88%	
6025		27.966.835		0			29.654.687	31,75%	
6030			8.646.629				8.646.629	77,69%	
6035		22.030.807					25.579.114	94,12%	
6040	825.012	60.744.667					72.066.913	68,74%	
6045	581.015	22.599.473					23.180.488	44,89%	
6050		2.987.522					2.987.522	20,31%	
6055		4.144.638					4.144.638	52,59%	
6060		836.534					836.534	44,39%	
6065	690.914	95.914.263					96.605.177	43,50%	
6070	1.049.800	2.016.040					3.065.840	37,53%	
6075		65.759.644	777.896				66.622.540	64,31%	
6080		1.005.208					1.005.208	10,58%	
6085		1.915.799					1.915.799	32,81%	
6090		7.814.702					14.143.357	47,35%	
6095		256.308					256.308	7,32%	
	Subtotais:	39.913.938	366.684.593	14.890.159	2.388.616	0	200.000	455.726.408	47,38%
<u>Escolas Profesionais</u>									
6510	0		20.800.176				20.800.176	84,34%	
	Subtotais:	0	20.800.176	0	0	0	20.800.176	84,34%	

Centro	GRUPO 1	GRUPO 2	GRUPO 3	GRUPO 4	GRUPO 5	GRUPO 6	TOTAIS	Porcentaxe Execución
<u>Servicios de Apoio á Docencia e á Investigación</u>								
7010		10.174.432	241.836.318				252.010.750	54,40%
7011			17.770.396				17.770.396	84,26%
7015		2.488.184	4.261.265				6.749.449	87,57%
7020			40.381.473				40.381.473	99,79%
7025			19.504.695	1.138.000			20.642.695	88,71%
7030		63.872.212		0		367.500	64.239.712	62,19%
7035		5.184.779					5.184.779	40,07%
7040		8.650.430					8.650.430	76,11%
7045			86.252				86.252	2,31%
7050		1.794.347	1.380.671				3.175.018	89,27%
7055			503.503				503.503	100,00%
7060		244.332					244.332	97,73%
Subtotais:	0	92.408.716	325.724.573	1.138.000	0	367.500	419.638.789	60,69%
<u>Servicios á Comunidade Universitaria</u>								
7510			115.016.171				115.016.171	99,81%
7515			15.994.452				15.994.452	35,50%
7520		356.963	2.348.758				2.705.721	97,67%
7525			22.198.894				22.198.894	89,53%
7526			52.047.278				52.047.278	91,29%
7535				4.904.889			4.904.889	74,76%
7540				67.755.345			67.755.345	91,04%
7550			62.224.035				62.224.035	93,07%
7555	21.769.585		0				21.769.585	80,44%
7560	2.436.880		3.766.000				6.202.880	68,59%
7570				6.400.819			6.400.819	69,39%
7575				639.190			639.190	58,64%
Subtotais:	24.206.465	356.963	273.595.588	79.700.243	0	0	377.859.259	86,05%

Centro	GRUPO 1	GRUPO 2	GRUPO 3	GRUPO 4	GRUPO 5	GRUPO 6	TOTAIS	Porcentaxe Execución
<u>Sistema Universitario de Residencias</u>								
7600				37.788.676			37.788.676	93,99%
7610				4.624.016			4.624.016	96,74%
7615				3.856.451			3.856.451	99,59%
7620				3.745.988			3.745.988	99,60%
7630				9.565.828			9.565.828	99,05%
7635				9.158.339			9.158.339	99,78%
7640				4.245.199			4.245.199	98,83%
7645				3.489.583			3.489.583	97,17%
Subtotais:	0	0	0	76.474.080	0	0	76.474.080	96,39%
<u>Órganos de Goberno</u>								
8010			22.875.125				22.875.125	100,00%
8015		0	13.991.179	0			13.991.179	55,00%
8020		92.534	6.715.122				6.807.656	99,65%
8025	24.420.550		143.144.842	1.110.950			168.676.342	79,14%
8030			5.017.536				5.017.536	100,00%
8035	4.697.199		14.084.858	114.875.525			133.657.582	83,60%
8040		1.622.214	17.627.977	196.662.478			215.912.669	97,20%
8045	943.354	180.450	2.842.023.971	3.019.805			2.846.167.580	63,17%
8050		468.692.260	127.747.372	116.947.971			713.387.603	58,62%
8055			4.693.811	187.312.430			192.006.241	75,16%
8060			4.814.532				4.814.532	99,76%
8070			18.476.903	2.000.000			20.476.903	58,80%
8075			17.373.857				17.373.857	68,44%
Subtotais:	30.061.103	470.587.458	3.238.587.085	621.929.159	0	0	4.361.164.805	65,11%
<u>Servicios Administrativos</u>								
8110	0		25.465.089				25.465.089	91,98%
8120	0	0	80.570.863	213.805.750	88.966.199	76.160.000	459.502.812	65,39%
8125		32.183.191	15.610.647.834				15.642.831.025	97,82%
8140			1.522.001.664				1.522.001.664	95,31%
Subtotais:	0	32.183.191	17.238.685.450	213.805.750	88.966.199	76.160.000	17.649.800.590	96,34%
<u>Órganos de Representación de Persoal</u>								
8200				562.996			562.996	51,18%
Subtotais:	0	0	0	562.996	0	0	562.996	51,18%
Totais:	277.027.201	3.249.536.281	21.870.224.254	1.005.547.581	88.966.199	76.727.500	27.405.720.338	80,43%

CADROS 2.6: EXECUCIÓN POR CAPÍTULOS: I, III, IV, VIII e IX, Exercicio 2001

	Crédito Definitivo	Total Pagamentos	Crédito Disponible Fin de Exercicio	Porcentaxe Execución
CAPÍTULO I				
<u>SERVICIO DE CONTABILIDADE E PRESUPOSTOS</u>				
Soldo Persoal Laboral Eventual	3.075.675	0	3.075.675	0,00%
Gastos Sociais	62.730.000	62.730.000	0	100,00%
Cursos Formación Pas	32.356.240	20.528.919	11.827.321	63,45%
Subtotal Centro:	98.161.915	83.258.919	14.902.996	84,82%
<u>SERVICIO DE CONTROL INTERNO</u>				
Persoal Eventual	16.390.000	11.025.224	5.364.776	67,27%
Retribucións Funcionarios	4.519.530.000	4.356.570.845	162.959.155	96,39%
Retribucións Complementarias Funcionarios	5.687.427.621	5.554.426.543	133.001.078	97,66%
Ampliación e Mellora	115.000.000	0	115.000.000	0,00%
Soldo PAS Laboral Fixo	2.008.576.914	1.524.700.483	483.876.431	75,91%
Soldo Persoal Laboral Eventual	267.712.616	685.549.711	-417.837.095	256,08%
Persoal Contratado Admtvo. Docente	1.721.420.000	1.799.577.919	-78.157.919	104,54%
Productividade e Gratificacións	5.000.000	4.327.572	672.428	86,55%
Cotas Sociais	1.646.912.935	1.706.652.728	-59.739.793	103,63%
Subtotal Centro:	15.987.970.086	15.642.831.025	345.139.061	97,84%
Total CAPÍTULO I:	16.086.132.001	15.726.089.944	360.042.057	97,76%
CAPÍTULO III				
<u>SERVICIO DE CONTABILIDADE E PRESUPOSTOS</u>				
Xuros de Préstamos e Anticipos	56.550.000	41.159.932	15.390.068	72,79%
Outros Gastos Financeiros	0	15.356.267	-15.356.267	
Subtotal Centro:	56.550.000	56.516.199	33.801	99,94%
Total CAPÍTULO III:	56.550.000	56.516.199	33.801	99,94%
CAPÍTULO IV				
<u>FACULTADE DE FÍSICA</u>				
Outras Bolsas	803.300	750.000	53.300	93,36%
Subtotal Centro:	803.300	750.000	53.300	93,36%
<u>FACULTADE DE MATEMÁTICAS</u>				
Outras Bolsas	206.658	0	206.658	0,00%
Subtotal Centro:	206.658	0	206.658	0,00%
<u>ESCOLA POLITÉCNICA SUPERIOR</u>				
Bolsas Estudiantes e Extensión Universitaria	2.011.432	1.305.709	705.723	64,91%
Subtotal Centro:	2.011.432	1.305.709	705.723	64,91%
<u>Centro de Posgrao, 3º Ciclo e Formación Contínua</u>				
Outras Bolsas	8.250.000	8.243.028	6.972	99,92%
Subtotal Centro:	8.250.000	8.243.028	6.972	99,92%
<u>INSTITUTO DE CIENCIAS DA EDUCACIÓN</u>				
Outras Bolsas	3.600.000	1.830.000	1.770.000	50,83%
Subtotal Centro:	3.600.000	1.830.000	1.770.000	50,83%
<u>SERVICIO DE PUBLICACIÓN</u>				
Subvencións Nominativas	1.138.000	1.138.000	0	100,00%
Subtotal Centro:	1.138.000	1.138.000	0	100,00%
<u>CENTRO DE INNOVACIÓN E TRANSF. DE TECN.</u>				
Outras Bolsas	5.700.000	0	5.700.000	0,00%
Subtotal Centro:	5.700.000	0	5.700.000	0,00%
<u>SERVICIO DE NORMALIZACIÓN LINGÜÍSTICA</u>				
Outras Bolsas	5.000.000	3.543.167	1.456.833	70,86%
Subtotal Centro:	5.000.000	3.543.167	1.456.833	70,86%

	Crédito Definitivo	Total Pagamentos	Crédito Disponible Fin de Ejercicio	Porcentaxe Execución
<u>VCR. DE XESTIÓN DE INFRAESTRUCTURAS</u>				
Outras Bolsas	7.920.000	6.360.000	1.560.000	80,30%
Subtotal Centro:	7.920.000	6.360.000	1.560.000	80,30%
<u>VCR. ORDENACIÓN ACADÉMICA E TITULACIÓNS</u>				
Outras Bolsas	44.800.000	34.116.882	10.683.118	76,15%
Subtotal Centro:	44.800.000	34.116.882	10.683.118	76,15%
<u>VCR DE EXTENSIÓN CULTURAL E SERVS. Á COM.UNIV.</u>				
Bolsas Estudiantes e Extensión Universitaria	24.250.000	22.338.650	1.911.350	92,12%
Subvencións nominativas	13.500.000	13.500.000	0	100,00%
Subtotal Centro:	37.750.000	35.838.650	1.911.350	94,94%
<u>VCR. DE ESTUDIANTES</u>				
Bolsas Estudiantes e Extensión Universitaria	179.856.869	178.413.307	1.443.562	99,20%
Subtotal Centro:	179.856.869	178.413.307	1.443.562	99,20%
<u>VCR. DE ASUNTOS ECONÓMICOS</u>				
Outras Bolsas	8.340.713	2.834.435	5.506.278	33,98%
Subtotal Centro:	8.340.713	2.834.435	5.506.278	33,98%
<u>VICERRECTORADO DE INVESTIGACIÓN</u>				
Bolsas Formación e Promoción Á Investigación	207.655.341	116.947.971	90.707.370	56,32%
Outras Bolsas	3.000.000	0	3.000.000	0,00%
Subtotal Centro:	210.655.341	116.947.971	93.707.370	55,52%
<u>VICERRECTORADO DE RELACIÓNS EXTERIORES</u>				
Bolsas Estudiantes e Extensión Universitaria	27.207.077	26.702.248	504.829	98,14%
Transferencias ó Exterior	205.492.704	156.752.767	48.739.937	76,28%
Subtotal Centro:	232.699.781	183.455.015	49.244.766	78,84%
<u>CONSELLO SOCIAL</u>				
Subvencións nominativas	2.000.000	2.000.000	0	100,00%
Subtotal Centro:	2.000.000	2.000.000	0	100,00%
<u>SERVICIO DE CONTABILIDADE E PRESUPOSTOS</u>				
Subvencións nominativas	60.550.000	57.550.000	3.000.000	95,05%
Outras Bolsas	118.550.000	116.022.499	2.527.501	97,87%
Transferencias ó Exterior	20.000.000	20.000.000	0	100,00%
Subtotal Centro:	199.100.000	193.572.499	5.527.501	97,22%
<u>SERVICIO DE CONTROL INTERNO</u>				
Outras Bolsas	4.200.000	0	4.200.000	0,00%
Subtotal Centro:	4.200.000	0	4.200.000	0,00%
Total CAPÍTULO IV:	954.032.094	770.348.663	183.683.431	80,75%
CAPÍTULO VIII				
<u>INST. DE ESTUDIOS E DESENV. DE GALICIA</u>				
Accións e participacións no Sector Privado	200.000	200.000	0	100,00%
Subtotal Centro:	200.000	200.000	0	100,00%
<u>CENTRO DE INNOVACIÓN E TRANSF. DE TECNOL.</u>				
Accións e participacións no Sector Privado	367.500	367.500	0	100,00%
Subtotal Centro:	367.500	367.500	0	100,00%

	Crédito Definitivo	Total Pagamentos	Crédito Disponible Fin de Ejercicio	Porcentaxe Execución
<u>SERVICIO DE CONTABILIDADE E PRESUPOSTOS</u>				
Accións e participacións no Sector Público	76.160.000	76.160.000	0	100,00%
Subtotal Centro:	76.160.000	76.160.000	0	100,00%
Total CAPÍTULO VIII:	76.727.500	76.727.500	0	100,00%
CAPÍTULO IX				
<u>SERVICIO DE CONTABILIDADE E PRESUPOSTOS</u>				
Amortización préstamo Plan de Comunicaci3ns	32.450.000	32.450.000	0	100,00%
Subtotal Centro:	32.450.000	32.450.000	0	100,00%
Total CAPÍTULO IX:	32.450.000	32.450.000	0	100,00%

DEPARTAMENTO:	Material Funxible	Axudas Custo e Locom.	Infraestr. Investig.	Adquis. Libros e Outras Publicac.	Foto- copias	Cursos, Conferen- cias e Inscripción Congresos	Atencións Protoco- larias	Moblaxe e Equipa- mento	Repa- ración Material	Outros Traballos e asis- tencias enc. ó Ext.	Adquisi- cións Programas Informáts.	Custos Persoal Contrat. Investig.	Bolseiros	Comuni- cacións	Cargos Internos	Total Paga- mentos	Credito Definitivo	Remanente Incorporable	Porcen- taxe		
Análise Matemática	168.390	312.735		434.156	69.676	120.000	37.432	138.802	53.082							1.334.273	2.440.986	1.106.713	54,66%		
Matemática Aplicada	591.659	2.021.460		285.699	295.016	1.258.880	86.375	1.371.588	6.635							5.917.312	7.866.652	1.949.340	75,22%		
Alxebra	435.723	93.382		319.846	136.533			65.000								1.050.484	3.054.866	2.004.382	34,39%		
Xeometría e Topoloxía	290.382	708.725		86.947	148.707	35.000	125.886	673.097	18.508							2.087.252	2.756.057	668.805	75,73%		
Estatística e Investigación Operativa	512.156	3.076.951		676.004	736.024	873.917	49.461	952.693	253.373	92.480	33.684				112.914	7.369.657	10.177.092	2.807.435	72,41%		
Química Inorgánica	4.980.546	1.580.581		164.919	453.862	478.160	406.922	154.981	193.758	22.620	19.270		300.000	29.500	60.548	8.845.667	12.339.856	3.494.189	71,68%		
Química Física	4.138.790	4.526.429		148.597	657.741	708.087	324.603	1.872.893	141.854	159.140	38.703				565.281	13.282.118	20.926.864	7.644.746	63,47%		
Química Orgánica	3.514.370	6.296.725		56.350	1.091.128	260.000	964.377	986.598	138.017	551.020	33.720				416.667	7.466	836.372	15.152.810	26.914.093	11.761.283	56,30%
Enxeñería Química	4.573.136	1.255.575		336.457	812.434	363.491	706.821	3.531.171		738.877	229.380				350.000	703.487	718.993	14.319.822	24.219.480	9.899.658	59,13%
Química Analítica, Nutrición e Bromat.	4.644.648	2.423.472		39.465	404.305	259.202	246.190	503.676	12.760	105.624					74.337	1.031.062	9.744.741	18.995.102	9.250.561	51,30%	
Electrónica e Computación	300.131	2.848.293	884.446	6.125	54.641		92.934	2.880.404		230.855	886.871					18.276	8.202.976	17.532.482	9.329.506	46,79%	
Ciencias da Comunicación	233.145	780.826			186.039	831.347	155.908	55.000	36.409	3.793			150.000	330.639	43.000	2.806.106	4.136.992	1.330.886	67,83%		
Farmacia e Tecnoloxía	2.896.334	891.881		105.581	522.673	180.546	91.413	1.379.503	471.272	124.100			150.000	3.897		6.817.200	14.586.064	7.768.864	46,74%		
Producción Vexetal	784.698	2.977.398		68.921	139.287	258.113	78.144	1.409.237	52.159	246.089					21.250	6.081.539	15.619.938	9.538.399	38,93%		
Historia Contemporánea e de América	520.565	2.547.653	10.000	200.907	83.377	320.732	69.815	10.000		17.400			650.000	16.995	751.422	5.198.866	8.185.076	2.986.210	63,52%		
Didáctica da Lingua e a Literatura Esp	90.575	466.912		19.134	13.210	55.000	5.080	384.608	59.307							1.131.601	2.210.492	1.078.891	51,19%		
Didáctica da Expresión Musical, Pl. e Corp.	99.111	306.143			139.619	82.397	85.636	152.646	12.528						70.000	948.080	2.772.799	1.824.719	34,19%		
Didáctica das Ciencias Experimentais	162.258	616.676			152.185	582.000	81.301	22.600	52.896					8.237	85.001	1.763.154	4.397.530	2.634.376	40,09%		
Enfermería	331.294	50.000			30.273	56.500	193.010	500.506	5.000	10.729				72.714		1.250.026	1.866.675	616.649	66,97%		
Lóxica e Filosofía Moral	197.931	1.738.084	29.940	35.292	242.575	156.134	68.940	12.799	15.780	119.616				78.331		2.695.422	5.823.785	3.128.363	46,28%		
Farmacoloxía	1.410.675	1.005.314		48.331	188.004		97.837	1.275.626	718.342	382.859			450.000	392.031		5.969.019	11.291.507	5.322.488	52,86%		
Métodos Cuantitativos para a Economía	337.281	1.106.183	598.399		101.255	250.000	309.654	152.058	30.119	49.734	33.000		650.000	46.287	602.450	4.266.420	10.418.700	6.152.280	40,95%		
Medicina	6.675.181	1.165.182		1.534.793	1.068.802	248.736	69.600	3.667.693	144.884	1.140.770					161.688	15.982.133	35.988.856	20.006.723	44,41%		
Patoloxía Animal	2.460.487	2.243.240		288.018	63.194	505.033	43.708	2.242.172	16.137	43.720					202.358	8.250.033	21.407.908	13.157.875	38,54%		
Obstetricia e Xinecoloxía	463.602			456.093	10.297		52.924	722.680		335.544						2.041.140	3.719.877	1.678.737	54,87%		
Enxeñería Agroforestal	424.055	1.243.515			57.183	280.893	223.806	1.721.405	11.097	64.000				833.845	422.952	5.282.751	14.079.022	8.796.271	37,52%		
Anatomía e Producción Animal	784.677	824.764		69.500	5.000			1.292.300	25.274						65.000	3.066.515	8.119.205	5.052.690	37,77%		
Anatomía Pat. e Ciencias Forenses	3.951.074	1.664.712		187.587	605.101	119.118	42.328	1.059.198	84.123				300.000	111.082	118.387	8.242.710	11.863.367	3.620.657	69,48%		
Lingua Española	22.114	210.002	206.793	1.179.115	32.660	140.001			60.331		160.024					2.011.040	4.151.093	2.140.053	48,45%		
Filoloxía Alemana	51.724	1.241.640	30.000	630.032	45.351		14.700	10.000	20.440					43.000		2.086.887	3.107.014	1.020.127	67,17%		
Rmatoloxía e Otorrinolaringoloxía	1.733.665	378.000		892.272	98.262			372.906								3.475.105	8.664.063	5.188.958	40,11%		
Estomatoloxía	1.344.818	1.159.080		48.750	496.258	280.000	302.632	2.131.950		251.510			300.000			6.314.998	13.039.478	6.724.480	48,43%		
TOTAIS:	92.597.083	116.488.584	13.187.822	34.202.281	25.343.427	21.448.944	11.351.744	59.014.512	7.070.156	13.483.071	2.015.236	1.305.798	10.569.381	13.432.438	17.038.004	438.548.481	910.317.891	471.769.410	48,18%		

CADRO 2.8: PROXECTOS INVESTIGACIÓN. GASTOS SEGUNDO A NATUREZA ECONÓMICA, Exercicio 2001

CENTRO	Material Funxible	Axudas Custo e Locomoción	Infraes- tructura Investigac	Adquisicións Libros e Outras Publicac.	Fotocopias	Cursos, Conferencias e Inscripción Congresos	Atencións Protocolar	Moblaxe e Equi- pamento	Reparación Material	Outros Traballos e Asistencias Enc. ó Ext.	Adqui- sición Programas Informá- ticos	Custos Persoal Contrat Investig	Bolseiros	Comunica- cións	Cargos Internos	Total Paga- mentos
Facultades Universitarias																
Facultade de Bioloxía	25.881.457	10.909.202		538.996	447.507	1.070.676	126.722	8.519.285	347.833	2.746.673		18.288.018	1.101.371	338.796		70.316.536
Facultade de Ciencias	7.197.243	1.617.849			57.508	409.950	25.500	1.052.473	2.900				6.776.814			17.140.237
Facultade de Ciencias da Comunicación	14.000	124.584		19.091				25.000								182.675
Facultade de Ciencias Políticas	107.934	301.522			1.500		43.918		112.084							566.958
Facultade de Ciencias Económicas e Empres.	307.355	2.141.153	875.704		453.830	387.654	122.583			35.488				129.025	50.000	4.502.792
Facultade de Ciencias da Educación	651.555	2.971.942		37.642	195.855	274.006	214.094	1.601.053	184.242	29.749		101.811		22.639	40.000	6.324.588
Facultade de Dereito	165.932	1.983.827		2.396.863	126.147	173.100	179.178	1.840.293	4.000	139.034			100.000	97.236	329.705	7.535.315
Facultade de Farmacia	43.407.286	6.544.573		1.111.228	747.712	1.261.001	613.956	15.144.874	2.466.391	5.264.179	1.975.511	44.918.047	3.290.000	165.797		126.910.555
Facultade de Filoloxía	617.639	6.075.764	3.681.873	1.607.632	292.069	263.154	160.237		311.344	106.844		7.082.318	650.000	73.777	501.952	21.424.603
Facultade de Filosofía	246.624	378.013	404.363	298.760	84.864				24.280	222.800				30.780		1.690.484
Facultade de Física	14.339.659	21.705.103	18.962.261	1.001.154	211.170	4.120.064	548.978	427.746	119.593	7.347.334	178.953	36.065.849		566.818	452.603	106.047.285
Facultade de Humanidades	66.490	104.400														170.890
Facultade de Medicina e Odontoloxía	21.671.926	1.095.658		701.215	151.789	837.937		6.274.552	1.052.002	2.262.391		6.068.446		32.501	906.945	41.055.362
Facultade de Matemáticas	202.399	5.548.264		216.034	6.854	660.443	39.170	2.013.132		9.996		4.530.512		8.496	20.763	13.256.063
Facultade de Psicoloxía	3.094.808	6.038.829	1.578.701	220.532	312.100	457.740	167.538	6.760	121.500	3.202.935		11.559.002		543.570	533.625	27.837.640
Facultade de Química	36.996.139	5.122.503		1.212.541	754.062	2.166.811	643.732	20.984.639	920.192	1.702.868	75.161		20.746.775	168.185	2.472.623	93.966.231
Facultade de Veterinaria	33.562.078	3.250.152		714.411	5.500	309.352	284.831	5.450.640	738.954	18.293		13.916.989		446.815	1.500.000	60.198.015
Facultade de Xeografía e Historia	16.085.979	6.484.247	10.000	333.677	513.327	161.780	11.200	1.469.359		304.877		951.630	1.709.424	42.966	21.220	28.099.686
Subtotal	204.616.503	82.397.585	25.512.902	10.409.776	4.361.794	12.553.668	3.181.637	64.809.806	6.405.315	23.393.461	2.229.625	143.482.622	34.374.384	2.667.401	6.829.436	627.225.915
Escolas Técnicas Superiores																
Escola Politécnica Superior	22.976.152	10.103.756		142.746	98.270	864.010	57.220	12.287.618	1.055.334	6.788.727	508.590	35.787.023		18.478	5.915	90.693.839
Subtotal	22.976.152	10.103.756		142.746	98.270	864.010	57.220	12.287.618	1.055.334	6.788.727	508.590	35.787.023		18.478	5.915	90.693.839
Escolas Universitarias																
Escola Universitaria de Óptica	874.045	1.932.061		270.762		274.486	3.599	917.461	17.024					12.485		4.301.923
Subtotal	874.045	1.932.061		270.762		274.486	3.599	917.461	17.024			0		12.485	0	4.301.923
Institutos Universitarios																
Instituto de Ciencias da Educación	42.289	765.186			66.121	16.000	201.199	73.695	9.280							1.173.770
Inst. de Estudos e Desenv. de Galicia		26.990				50.000									6.697	83.687
Instituto da Língua Galega	9.500	1.044.464		68.711	6.393			160.027	19.720	250.000						1.558.815
Instituto de Cerámica	2.173.028	564.380	990.820	146.640	52.000		8.480		611.047	1.362.732		4.813.605		28.294		10.751.026
Instituto de Análise Agroalimentaria	1.497.943							10.000		32.271		6.095.716		2.155		7.638.085
Instituto Universitario de Investig. Tecnolóxica	163.365	222.780	3.770.000	5.701	13.427	117.000	242.760	364.989		661.607	473.423	7.464.231		1.128.142		14.627.425
Instituto de Acuicultura	8.966.059	1.420.503		151.398	78.878	292.887	64.500	1.926.214	370.256	676.191		11.717.667		47.965		25.712.518
Subtotal	12.852.184	4.044.303	4.760.820	372.450	216.819	475.887	516.939	2.534.925	1.010.303	2.982.801	473.423	30.091.219		1.206.556	6.697	61.545.326
Servicios de Apoio á Docencia e á Investigación																
Observatorio Astronómico	199.520	844.923														1.044.443
Subtotal	199.520	844.923										0			0	1.044.443
TOTAIS:	241.518.404	99.322.628	30.273.722	11.195.734	4.676.883	14.168.051	3.759.395	80.549.810	8.487.976	33.164.989	3.211.638	209.360.864	34.374.384	3.904.920	6.842.048	784.811.446

CADRO 2.9: CONVENIOS INVESTIGACIÓN. GASTOS SEGUNDO A NATUREZA ECONÓMICA, Exercicio 2001

CENTRO	Material Funxible	Axudas Custo e Locomoción	Infraestruct Investigac.	Adquisicións Libros e Outras Publicac.	Fotocopias	Cursos, Conferencias e Inscripción Congresos	Ateccións Protocolar.	Moblaxe e Equipa- mento	Reparación Material	Outros Traballos e Asistencia Enc. ó Ext.	Adquisición Programas Informá- ticos	Custos Persoal Contrat Investig	Bolseiros	Comunica- cións	Cargos Internos	Total Pagamentos
Facultades Universitarias																
Facultade de Bioloxía	15.185.624	12.223.567		528.598	1.103.949	436.770	34.704	9.410.621	1.121.450	7.595.597		38.639.994	33.524.841	147.412	300.000	120.253.127
Facultade de Ciencias	988.597	1.488.882			97.477	299.651	449.272	413.646				933.721	5.866.027	14.312		10.551.585
Facultade de Ciencias da Comunicación	906.040	916.910		309.361	7.833	3.844.472	249.375	139.081	8.120	404.689		5.364.587	542.167	67.282		12.759.917
Facultade de Ciencias Políticas	521.851	5.164.882	249.990	13.185	476.746	368.975	451.617	88.795	100.515	3.555.379		3.353.228	4.607.544	3.073.426		22.026.133
Facultade de Ciencias Económicas e Emprs.	515.644	6.703.239	668.839	970.045	466.168	143.991	434.338		27.422	3.551.743		35.013.570	766.000	421.284	729.258	50.411.541
Facultade de Ciencias da Educación	18.290	948.235			7.564	665.538		330.367				19.125	2.491.400			4.480.519
Segundo Ciclo Empresariais Lugo	68.604	228.399			23.783	30.000				12.360		2.784.594	1.815.450	2.913		4.966.103
Facultade de Dereito	43.781	687.265		41.649		1.085.355	283.422	352.852		1.098.626		121.412		206		3.714.568
Facultade de Farmacia	20.090.403	8.946.461		630.922	408.582	803.005	1.033.353	6.140.382	376.344	8.050.148	52.504	32.320.146	31.432.060	161.402		110.445.712
Facultade de Filoloxía		95.360	259.800	104.503					10.000			311.500				781.163
Facultade de Física	1.584.030	6.866.138	7.709.528	227.520	68.235	397.946	96.643	320.220		6.777.531		51.882.201	9.851.880	26.876		85.808.748
Facultade de Humanidades	24.200											3.945.000				3.969.200
Facultade de Medicina e Odontoloxía	5.285.112	1.594.246		378.521		411.281	104.100	18.603.461		379.196		27.595.238			300.000	54.651.155
Facultade de Matemáticas	23.570	2.485.071				154.000		263.784	69.544			19.219.162		5.440	100.000	22.320.571
Facultade de Psicoloxía	1.559.483	4.181.267	578.600	164.484	216.652	583.454	191.677	15.770		825.138		63.549.530	1.263.776	487.334	150.000	73.767.165
Facultade de Química	15.110.343	7.029.761		375.027	1.383.945	913.131	689.160	3.855.336	383.988	21.697.956			59.143.834	184.098	400.000	111.166.579
Facultade de Veterinaria	29.502.413	11.537.727		737.379	104.294	2.618.564	964.991	11.613.136	676.032	3.360.937	23.904	64.451.844		1.648.185	8.603.325	135.842.731
Facultade de Xeografía e Historia	10.629.237	17.148.418	398.100	837.557	1.061.252	695.832		2.433.244	667.787	10.506.615		27.904.212	47.111.174	1.015.938		120.409.366
Subtotal	102.057.222	88.245.828	9.864.857	5.318.751	5.426.480	13.451.965	4.982.652	53.980.695	3.441.202	67.815.915	76.408	377.409.064	198.416.153	7.256.108	10.582.583	948.325.883
Escolas Técnicas Superiores																
Escola Politécnica Superior	3.883.945	9.500.785		74.558	410.616	1.047.772	177.549	7.880.349	22.800	4.304.260		35.618.227		212.103	1.640.000	64.772.964
Subtotal	3.883.945	9.500.785		74.558	410.616	1.047.772	177.549	7.880.349	22.800	4.304.260		35.618.227		212.103	1.640.000	64.772.964
Escolas Universitarias																
Escola Universitaria Profesorado EXB	287.842	75.166				1.718.666				1.797		6.463.672		30.639		8.577.782
Escola Universitaria de Empresariais	1.500	280.824						130.566			11.990	249.161	987.200			1.661.241
Subtotal	289.342	355.990				1.718.666		130.566		1.797	11.990	6.712.833	987.200	30.639	0	10.239.023
Institutos Universitarios																
Instituto de Ciencias da Educación	325.050	984.858			75.039	1.348.076	85.600			339.270						3.157.893
Inst. de Estudos e Desenv. de Galicia	39.529	3.865.677		218.314	56.689	335.472	402.099	726.996		16.931.645	19.395	2.486.810	7.621.266	1.230	485.707	33.190.829
Instituto da Língua Galega	408.063	320.984		1.514.015	183.434		35.310	2.601.360	103.286	4.304.878		742.790	14.120.080			24.334.200
Instituto de Cerámica	850.089	181.684	123.778					39.995	511.746	1.171.735	140.778	2.607.028		5.933		5.632.766
Instituto de Medicina Legal	11.952.414	714.836		288.210		35.000		1.839.656	144.362	169.607		43.249.034		498.873		58.891.992
Instituto de Análise Agroalimentaria	1.249.902	930.562				250.000	136.763	500.000		9.507		7.167.070		173.584		10.417.388
Instituto Universitario de Investig. Tecnolóxica	1.374.224	1.509.699	1.275.389	62.457	219.774	315.892	611.005	2.575.415	539.427	3.432.743	268.197	63.001.757		582.778		75.768.757
Instituto de Matemáticas		6.882									34.941	750.000				791.823
Instituto de Acuicultura	6.116.664	431.069		188.758		167.407		252.924		432.194	965.120	16.133.086		49.891		24.737.113
Instituto de Farmacia Industrial	175.000											333.184				508.184
Instituto de Ortopedia e Banco Tecidos	832.495							371.200		5.046		6.193.241				7.401.982
Subtotal	23.323.430	8.946.251	1.399.167	2.271.754	534.936	2.451.847	1.270.777	8.907.546	1.298.821	26.796.625	1.428.431	142.664.000	21.741.346	1.312.289	485.707	244.832.927

CENTRO	Material Funxible	Axudas Custo e Locomoción	Infraestruct Investigac.	Adquisicións Libros e Outras Publicacs.	Fotocopias	Cursos, Conferencias e Inscripción Congresos	Ateccións Protocolar.	Moblaxe e Equipa- mento	Reparación Material	Outros Traballos e Asistencia Enc. ó Ext.	Adquisición Programas Informá- ticos	Custos Persoal Contrat Investig	Bolseiros	Comunica- cións	Cargos Internos	Total Pagamentos
Servicios de Apoio á Docencia e á Investigación																
Arquivo Histórico												2.488.184				2.488.184
Centro de Innovación e Transf. de Tecnol.	230.891			394.180	97.445			539.451		11.788.536		31.318.727				44.369.230
Observatorio Astronómico		1.403.000										3.489.592				4.892.592
Museo Luis Iglesias												1.794.347				1.794.347
Subtotal	230.891	1.403.000		394.180	97.445			539.451		11.788.536		39.090.850			0	53.544.353
Servicios á Comunidade Universitaria																
Centro de Documentación Europea	104.581	81.480		164.823	6.079											356.963
Subtotal	104.581	81.480		164.823	6.079							0			0	356.963
Órganos de Goberno																
Vicerrectorado Coordinación Campus Lugo	33.441	24.876			1.658									32.559		92.534
Vicerrectorado de Estudiantes	361.359	415.761		64.030	23.164			666.900		91.000						1.622.214
Vicerrectorado de Asuntos Económicos		180.450														180.450
Vicerrectorado de Investigación												734.132				734.132
Subtotal	394.800	621.087		64.030	24.822			666.900		91.000		734.132		32.559	0	2.629.330
TOTAIS:	130.284.211	109.154.421	11.264.024	8.288.096	6.500.378	18.670.250	6.430.978	72.105.507	4.762.823	110.798.133	1.516.829	602.229.106	221.144.699	8.843.698	12.708.290	1.324.701.443

**CADRO 2.10: INFRAESTRUCTURA DE INVESTIGACIÓN. GASTOS
SEGUNDO A NATUREZA ECONÓMICA, Exercicio 2001**

Centro	Infraestructura de Investigación	Gastos de Aduanas	Total
<u>Servicios de Apoio á Docencia e á</u>			
Biblioteca Xeral		10.174.432	10.174.432
Subtotal:		10.174.432	10.174.432
<u>Órganos de Goberno</u>			
Vicerrectorado de Investigación	341.288.149		341.288.149
Subtotal:	341.288.149		341.288.149
TOTAIS	341.288.149	10.174.432	351.462.581

CADRO 2.11: CAPÍTULO II. GASTOS SEGUNDO A NATUREZA ECONÓMICA, Exercício 2001

Centro	Repar. e Mantemto. Edifícios	Repar. e Mantemto. Maquinaria	Repar. e Mantemto. Mobiliário e Equipmto.	Material de Oficina	Subministrados	Comunicações	Transportes	Atenções Protocol. e Repres.	Práticas de Campo	Traballos realizados por Empresas e Profesion.	Conferencias	Extensão Univ.	Axudas de Custo e Locomoc.	Tribunais Concursos Prazas Docentes	Outros Gastos Capitulo II	Total Pagamentos	Credito Definitivo	Crédito Disp. Fin Exercício	Porcentaxe
Facultades Universitarias																			
Facultade de Bioloxía	3.468.957		552.488	6.354.077	5.815.256	3.627.743	212.849	441.842	3.885.834	253.864	208.800		5.192.039	476.489	464.273	30.954.511	39.632.732	8.678.221	78,10%
Facultade de Ciencias	2.110.249		137.076	3.741.910	8.233.629	1.222.297	27.229	408.567	653.690		1.533.408		2.920.423	872.545	9.150	21.870.173	23.126.280	1.256.107	94,57%
Facultade de Ciencias da Comunicación	1.926.780	111.555	103.840	1.928.908	47.171	1.765.140	2.645	209.170	113.193		13.291.176	192.743	1.403.116	176.138	646.417	21.917.992	32.218.906	10.300.914	68,03%
Facultade de Ciencias Políticas	1.784.454		470.771	1.759.765	105.247	3.992.730	283.251	688.425			8.393.235		3.457.552	293.224	150.322	21.378.976	32.623.427	11.244.451	65,53%
Facultade de Ciencias Económicas e Emprs.	1.895.837		232.334	9.719.229	843.643	3.899.417	1.898	357.836		1.199.049	145.663.805	623.050	5.102.804	652.627	73.200	170.264.729	227.734.521	57.469.792	74,76%
Facultade de Ciencias da Educación	2.832.843		148.382	3.623.506	171.286	2.429.206		246.492	841.052	519.790	42.210.410	96.586	6.061.991	934.653	36.600	60.152.797	94.140.660	33.987.863	63,90%
Segundo Ciclo Empresariais Lugo			61.466	1.196.666	2.227	326.427	1.946	310.005			10.684.244		240.893	73.306	15.524	12.912.704	17.985.680	5.072.976	71,79%
Facultade de Dereito	4.675.532	41.760	85.694	5.223.027	819.071	3.425.425		1.113.855			45.552.172	12.196	2.569.779	329.877	18.300	63.866.688	97.564.812	33.698.124	65,46%
Facultade de Farmacia	3.768.894		742.504	4.814.993	8.107.063	4.788.692		297.364	653.754	698.797	14.548.184	108.247	5.801.456	439.836	9.150	44.778.934	64.251.133	19.472.199	69,69%
Facultade de Filoloxía	2.079.597		603.809	4.687.298	216.167	2.617.331	122.204	328.752			11.429.146	264.405	7.163.039	1.008.976	1.268.049	31.788.773	41.381.373	9.592.600	76,82%
Facultade de Filosofía	376.761		51.476	3.643.639	63.302	979.209		96.332		71.760			851.993	329.877	8.250	6.472.599	8.079.636	1.607.037	80,11%
Facultade de Física	1.976.424			4.979.713	1.192.399	4.546.053	91.640	195.149	28.890		12.265.977	105.852	8.317.297	783.967	15.310	34.498.671	39.782.592	5.283.921	86,72%
Facultade de Humanidades			118.156	1.977.932	199.559	1.312.966	10.430	226.797	189.940		592.732		779.421		9.150	5.417.083	5.417.083	0	100,00%
Facultade de Medicina e Odontoloxía	5.583.523	2.040.086	3.228.311	12.305.412	26.116.114	7.054.635	3.924.695	453.335	191.600	127.310	80.344.532	77.720	6.235.169	238.243	9.150	147.929.835	207.482.024	59.552.189	71,30%
Facultade de Matemáticas	3.328.544		756.234	3.171.773	597.659	1.851.447		500.250	340.656		253.576	147.560	2.704.641	329.877	353.618	14.335.835	15.575.939	1.240.104	92,04%
Facultade de Psicoloxía	2.015.184		156.908	6.061.323	908.916	2.949.304		274.575		141.760	35.513.025		3.431.069	924.470	8.250	52.384.784	89.751.268	37.366.484	58,37%
Facultade de Química	3.595.117		3.851.331	5.266.906	10.152.122	3.820.414	497.706	565.464	407.292		23.321.921		9.254.757	358.894	12.200	61.104.124	98.610.854	37.506.730	61,96%
Facultade de Veterinaria	4.427.877		129.021	6.666.704	2.745.202	3.774.385	1.010.603	136.758	1.368.535		5.662.683		8.081.405	714.735	453.567	35.171.475	41.166.246	5.994.771	85,44%
Facultade de Xeografía e Historia	3.975.799		177.731	3.483.113	1.547.082	3.537.810	122.706	101.085	1.604.339		4.396.301	207.477	3.852.705	1.007.959	9.150	24.023.257	33.611.389	9.588.132	71,47%
Subtotal	49.822.372	2.193.401	11.607.532	90.605.894	67.883.115	57.920.631	6.309.802	6.952.053	10.278.775	3.012.330	455.865.327	1.835.836	83.421.549	9.945.693	3.569.630	861.223.940	1.210.136.555	348.912.615	71,17%
Escolas Técnicas Superiores																			
Escola Politécnica Superior	4.179.245	88.140	155.876	10.656.687	10.851.451	4.057.383	35.130	657.067	3.780.171	1.985.260	11.911.670		5.591.255	1.553.420	309.618	55.812.373	67.378.330	11.565.957	82,83%
Subtotal	4.179.245	88.140	155.876	10.656.687	10.851.451	4.057.383	35.130	657.067	3.780.171	1.985.260	11.911.670		5.591.255	1.553.420	309.618	55.812.373	67.378.330	11.565.957	82,83%
Escolas Universitarias																			
Escola Universitaria Profesorado EXB	1.883.509		538.469	1.990.598	345.908	1.017.233	1.554	182.149	398.406	421.840	4.969.142		436.507	249.444	9.150	12.443.909	12.881.563	437.654	96,60%
Escola Universitaria de Relacións Laborais	1.193.669		248.684	1.431.299	41.246	609.720	57.306	460.293			6.510.231	71.140	606.780	36.653	578.195	11.845.216	16.343.065	4.497.849	72,48%
Escola Universitaria de Empresariais	420.655		65.820	2.340.694	64.894	924.746	10.419	148.030			1.852.646		84.644	139.485	9.150	6.061.183	9.201.550	3.140.367	65,87%
Escola Universitaria de Enfermería	1.990.099		247.049	3.672.699	2.423.444	445.562	15.020	533.390		155.107	21.170.616		598.395	73.306	9.150	31.333.837	63.744.326	32.410.489	49,16%
Escola Universitaria de Óptica	1.116.460			1.481.453	2.994.580	769.921	24.645	85.193	77.040		589.345	52.800	193.540	109.959	19.350	7.514.286	8.826.422	1.312.136	85,13%
Subtotal	6.604.392		1.100.022	10.916.743	5.870.072	3.767.182	108.944	1.409.055	475.446	576.947	35.091.980	123.940	1.919.866	608.847	624.995	69.198.431	110.996.926	41.798.495	62,34%
Outros Centros Docentes																			
Centro de Postgrao, 3º Ciclo e Formación Contínua			137.982	1.193.810	13.127	90.804		20.000			1.011.850		1.009.011		5.768.251	9.244.835	13.969.527	4.724.692	66,18%
Subtotal			137.982	1.193.810	13.127	90.804		20.000			1.011.850		1.009.011		5.768.251	9.244.835	13.969.527	4.724.692	66,18%

Centro	Repar. e Mantemto. Edifícios	Repar. e Mantemto. Maquinaria	Repar. e Mantemto. Mobiliario e Equipmto.	Material de Oficina	Subministrados	Comunicacións	Transportes	Atencións Protocol. e Repres.	Prácticas de Campo	Traballos realizados por Empresas e Profesion.	Conferencias	Extensión Univ.	Axudas de Custo e Locomoc.	Tribunais Concursos Prazas Docentes	Outros Gastos Capítulo II	Total Pagamentos	Credito Definitivo	Crédito Disp. Fin Exercicio	Porcentaje
Institutos Universitarios																			
Instituto de Ciencias da Educación	149.200		100.060	861.184	5.974	739.184	64.465	45.421			35.492.332		37.522		907.384	38.402.726	120.927.272	82.524.546	31,76%
Inst. de Estudos e Desenv. de Galicia	1.845			151.722		127.398	20.880				2.072.974					2.374.819	2.633.270	258.451	90,19%
Instituto de Idiomas			242.768	1.155.619	27.710	255.772		23.000			2.443.194		36.064		104.305	4.288.432	4.845.292	556.860	88,51%
Instituto da Lingua Galega	148.587			137.377		344.497										630.461	2.044.475	1.414.014	30,84%
Instituto de Criminoloxía	29.116			565.687		20.211					7.948.095					8.563.109	9.300.000	736.891	92,08%
Instituto de Cerámica				87.347												474.282	500.000	25.718	94,86%
Instituto de Medicina Legal				201.765												5.297.823	12.207.295	6.909.472	43,40%
Instituto de Análise Agroalimentaria	644.572		4.408	80.970							581.015					1.310.965	2.344.000	1.033.035	55,93%
Instituto de Ciencias Neuroloxicas			59.600	344.852	254.622								381.825			1.040.899	1.338.839	297.940	77,75%
Instituto de Dereito Industrial				316.510		115.050	25.182			10.872			128.000			595.614	2.225.140	1.629.526	26,77%
Instituto Universitario de Investig. Tecnolóxica	235.433			240.324							690.914					1.166.671	1.364.750	198.079	85,49%
Instituto de Matemáticas				203.978							1.049.800					1.253.778	1.350.000	96.222	92,87%
Instituto de Acuicultura	167.160			263.659		37.965							777.896			1.246.680	1.277.896	31.216	97,56%
Instituto de Farmacia Industrial				497.024												497.024	500.000	2.976	99,40%
Subtotal	1.375.913		406.836	5.108.018	288.306	2.027.012	110.527	68.421		10.872	55.374.382		1.361.307		1.011.689	67.143.283	162.858.229	95.714.946	41,23%
Escolas Profesionais																			
Escola Práctica Xurídica				2.381.299	25.000	255.578		72.225			18.066.074					20.800.176	24.661.692	3.861.516	84,34%
Subtotal				2.381.299	25.000	255.578		72.225			18.066.074				0	20.800.176	24.661.692	3.861.516	84,34%
Servicios de Apoio a Docencia e a Investigación																			
Biblioteca Xeral	1.232.157	531.046	278.626	15.511.180	144.285	1.638.876	743.264	27.000					340.441		1.659.830	22.106.705	25.824.524	3.717.819	85,60%
Biblioteca Intercentros Campus Lugo				2.265.838												2.265.838	2.269.800	3.962	99,83%
Arquivo Histórico			570.768	913.929	71.957	28.295	56.944	16.853					441.207			2.099.953	2.500.000	400.047	84,00%
Servicio de Medios Audiovisuais	7.893		656.237	197.691	3.063.510	105.217	59.650			1.564.226	263.081		67.484		77.055	6.062.044	6.147.606	85.562	98,61%
Servicio de Publicacións			37.932	13.789.861	78.315	1.284.104	555.532	85.000		2.566.026			361.511		230.256	18.988.537	21.423.638	2.435.101	88,63%
Observatorio Astronómico	79.000			236.862		40.958		20.000								376.820	379.000	2.180	99,42%
Servicio de Traducción				86.252												86.252	3.711.414	3.625.162	2,32%
Museo Luis Iglesias				149.016	165.055	14.179							48.620			376.870	377.750	880	99,77%
Centro de Estudos Avanzados				453.040		50.463										503.503	503.503	0	100,00%
Estación Bioloxía Mariña				190.090	54.242											244.332	250.000	5.668	97,73%
Subtotal	1.319.050	531.046	1.543.563	33.793.759	3.577.364	3.162.092	1.415.390	148.853		4.130.252	263.081		1.259.263		1.967.141	53.110.854	63.387.235	10.276.381	83,79%
Servicios á Comunidade Universitaria																			
Imprenta Universitaria				111.256.808	2.706.207		722.556									114.685.571	114.800.132	114.561	99,90%
Servicios Informáticos			2.307.974	2.995.775	451.999		7.718				4.436.737		576.562			14.769.149	31.601.528	16.832.379	46,74%
Centro de Documentación Europea			53.735	2.247.459		42.245	5.319									2.348.758	2.371.816	23.058	99,03%
Oficina de Arquitectura e Urbanismo	22.198.894															22.198.894	24.794.947	2.596.053	89,53%
Oficina de Xestión de Infraestruturas	52.047.278															52.047.278	57.016.176	4.968.898	91,29%
Escola Infantil Bregón	158.114	20.156	75.613	309.710	3.495.016	24.682	160.500				382.200					4.625.991	4.759.750	133.759	97,19%
Servicio de Deportes	5.039.262	833.737	130.991	925.054	915.461	10.235	18.404						52.848.501	233.477	249.091	61.204.213	61.219.540	15.327	99,97%
Servicio de Comunicacións		33.969.577	14.567.794	2.153.387	793.900	254.790	10.518						420.834			52.170.800	53.553.643	1.382.843	97,42%
Aula de Informática de Santiago											21.769.585					21.769.585	27.063.513	5.293.928	80,44%
Aula de Informática de Lugo											6.202.880					6.202.880	9.043.449	2.840.569	68,59%
Servicio de Normalización Lingüística			12.426	371.359							1.760.000				596.630	2.857.652	4.223.950	1.366.298	67,65%
Valedor da Comunidade Universitaria			13.355	145.785		9.914		65.882					404.254			639.190	1.090.064	450.874	58,64%
Subtotal	79.443.548	34.823.470	17.161.888	120.405.337	8.362.583	341.866	925.015	65.882			34.551.402	52.848.501	1.752.364		845.721	355.519.961	391.538.508	36.018.547	90,80%

Centro	Repar. e Mantemto. Edificios	Repar. e Mantemto. Maquinaria	Repar. e Mantemto. Mobiliario e Equipmto.	Material de Oficina	Subministrados	Comunicaciones	Transportes	Atencions Protocol. e Repres.	Practicas de Campo	Traballos realizados por Empresas e Profesion.	Conferencias	Extensión Univ.	Axudas de Custo e Locomoc.	Tribunais Concursos Prazas Docentes	Outros Gastos Capitulo II	Total Pagamentos	Credito Definitivo	Crédito Disp. Fin Exercicio	Porcentaje
Sistema Universitario de Residencias																			
Sistema de Residencias Integrado	13.549.486			478.237	2.388.058					20.117.560			264.892		990.443	37.788.676	40.206.001	2.417.325	93,99%
Colexio Maior Fonseca	1.711.814		202.860	807.542	872.107	112.079				624.054		283.210			10.350	4.624.016	4.779.714	155.698	96,74%
Colexio Maior Rodríguez Cadarso	1.047.471		821.604	664.219	855.912	57.616				49.406		316.615	36.708		6.900	3.856.451	3.872.344	15.893	99,59%
Colexio Maior San Clemente	1.037.706		151.657	672.824	989.473	282.518		4.500		335.176		256.458	8.776		6.900	3.745.988	3.761.210	15.222	99,60%
Residencia Universitaria Burgo das Nacións	3.480.576		710.434	1.116.350	2.660.968	269.969		387.875		477.262		462.394				9.565.828	9.657.403	91.575	99,05%
Residencia Universitaria Monte da Condesa	2.125.573		3.025.721	566.866	1.634.871	219.541		151.847		793.483	189.024	433.013	18.400			9.158.339	9.178.792	20.453	99,78%
Residencia Universitaria Xesús de Bal e Gal	1.300.860		642.530	142.673	564.886	159.138		648.367		537.003	75.976				19.900	4.245.199	4.295.505	50.306	98,83%
Residencia U. Jimena y Elisa Fdez. de la Vega			132.226	1.932.873	454.186	6.010						396.803	567.485			3.489.583	3.591.048	101.465	97,17%
Subtotal	24.253.486		5.687.032	6.381.584	10.420.461	1.106.871		1.192.589		22.933.944	265.000	2.148.493	1.050.127		1.034.493	76.474.080	79.342.017	2.867.937	96,39%
Órganos de Goberno																			
Oficina Rector			72.617	1.075.120	453.927	220.700	196.949	14.905.533		1.480.936	1.971.704		2.497.639			22.875.125	22.875.125	0	100,00%
Vicerrectorado de Xestión de Infraestructuras				863.587		225.676	1.036	114.898		9.094		717.522	948.565			2.880.378	3.293.346	412.968	87,46%
Vicerrectorado Coordinación Campus Lugo			10.701	713.255	420.658	1.713.495	209.299	1.089.934		25.688	45.000		870.764		410.047	5.508.841	5.508.841	0	100,00%
Vcr. Ordenación Académica e Titulacions			53.920	704.525		162.093	143.033	786.565		2.943.966	19.350.819		1.136.753		8.079.978	33.361.652	40.204.677	6.843.025	82,98%
Vicerrectorado de Profesorado			18.328	1.127.273		24.147	9.692	201.361		431.061	1.475.990		459.367		1.270.317	5.017.536	5.017.536	0	100,00%
Vcr de Extensión Cultural e Servs. á C. Univ.			490.674	609.140		469.354	7.183	416.707			34.246.137	60.897.799	302.420		243.600	97.683.014	121.989.182	24.306.168	80,08%
Vicerrectorado de Estudiantes		59.244	56.724	2.783.035	138.904	404.863	48.358	610.609		4.561.603		11.267.679	256.739			20.187.758	23.369.185	3.181.427	86,39%
Vicerrectorado de Asuntos Económicos				298.957		82.255	47.357	422.890			1.428.724		428.229			2.708.412	7.765.058	5.056.646	34,88%
Vicerrectorado de Investigación			54.337.907	397.458		127.605		809.216					1.488.367			57.160.553	58.863.373	1.702.820	97,11%
Vicerrectorado de Relacións Exteriores				1.211.102		221.495	16.942	2.162.185		10.788		3.857.415	1.071.299			8.551.226	22.752.960	14.201.734	37,58%
Secretaría Xeral			34.996	4.194.911		144.327		209.767					230.531			4.814.532	4.826.000	11.468	99,76%
Consello Social	790.784	16.853	32.848	1.803.291	131.985	2.231	58.684	537.834		6.285.418	2.101.228		1.224.990	725.000	2.499.136	16.210.282	29.623.771	13.413.489	54,72%
Xerencia			271.228	8.240	226.188	504.780	738.240			4.652.902			615.799			7.017.377	11.386.475	4.369.098	61,63%
Subtotal	790.784	76.097	55.108.715	16.052.882	1.153.714	4.024.429	1.243.313	23.005.739		20.401.456	60.619.602	76.740.415	11.531.462	725.000	12.503.078	283.976.686	357.475.529	73.498.843	79,44%
Servicios Administrativos																			
Vicexerencia Lugo	456.506	107.337	100.290	2.463.283	1.965.358	14.019.367	257.962	280.065		2.263.257			739.298		228.866	22.881.589	24.293.083	1.411.494	94,19%
Servicio de Contabilidade e Presupostos				478.570	3.040.578	51.634		289.020			1.488.250		6.873.403	3.853.936	1.469.804	17.545.195	29.660.485	12.115.290	59,15%
Servicio de Xestión Económica		78.433.618	17.682.430	63.178.277	327.581.821	80.894.928	16.894.807	189.684		860.970.636				8.019.030	66.103.683	1.522.001.664	1.596.843.812	74.842.148	95,31%
Subtotal	456.506	78.540.955	17.782.720	66.120.130	332.587.757	94.965.929	17.152.769	758.769		863.233.893	1.488.250		7.612.701	11.872.966	67.802.353	1.562.428.448	1.650.797.380	88.368.932	94,65%
Órganos de Representación de Persoal																			
Órganos de Representación de Persoal				159.510									403.486			562.996	1.100.000	537.004	51,18%
Subtotal				159.510									403.486		0	562.996	1.100.000	537.004	51,18%
TOTAIS:	168.245.296	116.253.109	110.692.166	363.775.653	441.032.950	171.719.777	27.300.890	34.350.653	14.534.392	916.284.954	674.508.618	133.697.185	116.912.391	24.705.926	95.436.969	3.415.496.063	4.133.641.928	718.145.865	82,63%

CADRO 2.13: CAPÍTULO VI. GASTOS SEGUNDO A NATUREZA ECONÓMICA, Exercicio 2001

CENTRO	Edificios	Maquinaria Instalacs. e Utilaxe	Máquinas de Escribir Calcular	Fotocopiadoras, Multicopistas	Mobles	Equipos Informáts	Equipos de Transmisión	Equipos de Luz e Son	Equipos Audio-visuais	Aparatos Laborat.	Software	Factuación Interna	Outro Moblaxe e Equipmto	Adquisición Libros	Adquisición Revistas e Outras Publics.	Outros Gastos Capitulo VI	Total Pagmtos	Credito Definitivo	Credito Disp. Fin Exercicio	Porcentaxe
Facultades Universitarias																				
Facultade de Bioloxía					496.744	1.539.577	25.000	25.450		1.401.878			186.180	4.917.686	46.173	23.119	8.661.807	10.846.033	2.184.226	79,86%
Facultade de Ciencias					277.238	476.698		5.000		525.041			13.900				1.297.877	4.323.632	3.025.755	30,02%
Facultade de Ciencias da Comunicación						1.533.369			375.000		1.175.000		5.600	3.928.688	537.762		7.555.419	8.850.837	1.295.418	85,36%
Facultade de Ciencias Políticas					345.042	1.477.700		600.000	9.995			450.000		4.632.904	776.937		8.292.578	8.320.849	28.271	99,66%
Facultade de Ciencias Económicas e Emprs.		18.095			1.096.554	6.236.665	190.702	119.000	1.208.005			1.154.900	30.601	8.505.103			18.559.625	22.185.556	3.625.931	83,66%
Facultade de Ciencias da Educación					370.707	1.037.464	25.000	586.294	1.091.454		27.840	33.447	831.572	7.192.993	300.372		11.497.143	12.610.938	1.113.795	91,17%
Segundo Ciclo Empresariais Lugo					556.724	1.733.100											2.289.824	2.306.194	16.370	99,29%
Facultade de Dereito					2.527.242	1.170.248	5.000		813.041		288.822	34.633	5.115.978	7.646.432			17.601.396	20.405.624	2.804.228	86,26%
Facultade de Farmacia		20.160			336.277	1.104.437	91.724			1.523.701	93.691		523.269	4.314.103	10.816		8.018.178	27.095.404	19.077.226	29,59%
Facultade de Filoloxía					3.105.317	3.844.536	85.000	48.418			9.000		667.304	15.153.278	1.157.227		24.070.080	32.788.152	8.718.072	73,41%
Facultade de Filosofía					125.998	322.052	5.000						42.324	5.819.627	162.285		6.477.286	10.712.597	4.235.311	60,46%
Facultade de Física					1.126.836	371.998	5.000			617.926		1.469.003	915.763	4.540.940			9.047.466	14.540.848	5.493.382	62,22%
Facultade de Humanidades				716.300	359.962	1.103.898		72.997					8.868				2.262.025	3.314.954	1.052.929	68,24%
Facultade de Medicina e Odontoloxía		9.875			2.830.740	878.520			766.736	17.637.728			4.582.820	5.420.591	328.460		32.455.470	36.313.716	3.858.246	89,38%
Facultade de Matemáticas					936.064	1.075.956	15.000	1.118.240	158.920			876.261	230.376	3.185.372		16.152	7.612.341	9.352.492	1.740.151	81,39%
Facultade de Psicoloxía					183.238	2.981.263	92.684		988.400	490.000			461.978	6.952.288	89.094		12.238.945	19.875.252	7.636.307	61,58%
Facultade de Química					666.125	1.726.800	100.001		962.800	411.048	1.526.848	2.111.045	1.349.848	4.746.587			13.601.102	23.157.147	9.556.045	58,73%
Facultade de Veterinaria		9.935			729.677	2.025.398		83.360	640.204	868.540		340.620	60.021				4.757.755	6.718.221	1.960.466	70,82%
Facultade de Xeografía e Historia					2.255.850	3.816.006	30.000		1.727.376	426.000	21.900	249.999	193.997	15.755.999	45.019		24.522.146	26.837.492	2.315.346	91,37%
Subtotal	0	58.065	716.300	18.326.335	34.455.685	670.111	2.658.759	8.741.931	23.901.862	3.143.101	6.719.908	15.220.399	102.712.591	3.454.145	39.271	220.818.463	300.555.938	79.737.475	73,47%	
Escolas Técnicas Superiores																				
Escola Politécnica Superior			5.500	403.482	2.925.561	5.332.643	89.519	50.788	448.089	2.038.851	567.216	805.723	1.127.825				13.795.197	13.904.877	109.680	99,21%
Subtotal	0	5.500	403.482	2.925.561	5.332.643	89.519	50.788	448.089	2.038.851	567.216	805.723	1.127.825					13.795.197	13.904.877	109.680	99,21%
Escolas Universitarias																				
Escola Universitaria Profesorado EXB					664.940	773.319	10.000						393.569	2.059.594	275.783		4.177.205	4.632.819	455.614	90,17%
Escola Universitaria de Relacións Laborais					278.062	775.900		609.804			42.050			2.291.113	14.688		4.011.617	4.278.217	266.600	93,77%
Escola Universitaria de Empresariais					448.968	1.443.043		399.942					48.720				2.340.673	2.634.881	294.208	88,83%
Escola Universitaria de Enfermería					416.594	1.536.768		680.000	82.242	428.241	20.000			2.347.161			5.511.006	6.171.640	660.634	89,30%
Escola Universitaria de Óptica						379.960	26.680		378.100	622.938		5.000	52.075	1.396.604			2.861.357	6.179.804	3.318.447	46,30%
Subtotal	0				1.808.564	4.908.990	36.680	1.689.746	460.342	1.051.179	62.050	5.000	494.364	8.094.472	290.471		18.901.858	23.897.361	4.995.503	79,10%
Outros Centros Docentes																				
Centro de Posgrao, 3º Ciclo e Formación Continua						97.457							819.207				916.664	1.345.792	429.128	68,11%
Subtotal	0					97.457						0	819.207				916.664	1.345.792	429.128	68,11%
Institutos Universitarios																				
Instituto de Ciencias da Educación					21.402												21.402	2.645.637	2.624.235	0,81%
Instituto de Idiomas						10.000		15.900	139.800				146.710				312.410	998.713	686.303	31,28%
Instituto de Criminoloxía									83.520								83.520	1.830.089	1.746.569	4,56%
Instituto de Ciencias Neurolóxicas					446.641			29.000					120.385	419.798			1.015.824	8.461.672	7.445.848	12,01%
Instituto de Acuicultura										2.010.767			7.989.190				9.999.957	10.000.000	43	100,00%
Subtotal	0				21.402	456.641		44.900	223.320	2.010.767		0	8.256.285	419.798			11.433.113	23.936.111	12.502.998	47,77%

CENTRO	Edificios	Maquinaria Instalacs. e Utilaxe	Máqui- nas de Escribir Calcular	Fotoco- piadoras, Multico- pistas	Mobles	Equipos Informáts	Equipos de Trans- misión	Equipos de Luz e Son	Equipos Audio- visuais	Aparatos Laborat.	Soft- ware	Factuación Interna	Outro Moblaxe e Equipmt	Adquisi- ción Libros	Adquisición Revistas e Outras Publics.	Outros Gastos Capitulo VI	Total Pagmtos	Credito Definitivo	Credito Disp. Fin Exer- cicio	Porcen- taxe
Servicios de Apoyo á Docencia e á Investigación																				
Biblioteca Xeral					3.450.113	10.804.332	13.990	10.900						35.414.089	180.210.621		229.904.045	437.395.242	207.491.197	52,56%
Biblioteca Intercentros Campus Lugo														15.504.558			15.504.558	18.819.247	3.314.689	82,39%
Arquivo Histórico					149.873	344.520								1.666.919			2.161.312	2.169.602	8.290	99,62%
Servicio de Medios Audiovisuais					469.787	308.350			33.541.292								34.319.429	34.319.429	0	100,00%
Servicio de Publicacións						427.000	5.000						84.158				516.158	707.000	190.842	73,01%
Museo Luis Iglesias					497.601								506.200				1.003.801	1.009.745	5.944	99,41%
Subtotal	0				4.567.374	11.884.202	18.990	10.900	33.541.292			0	590.358	52.585.566	180.210.621		283.409.303	494.420.265	211.010.962	57,32%
Servicios á Comunidade Universitaria																				
Imprenta Universitaria											330.600						330.600	434.440	103.840	76,10%
Servicios Informáticos						1.225.303											1.225.303	13.448.345	12.223.042	9,11%
Escola Infantil Breogán													278.898				278.898	1.800.934	1.522.036	15,49%
Servicio de Deportes			75.000	68.534	864.740	477.832	2.125.460	243.600	32.900				2.663.066				6.551.132	13.206.456	6.655.324	49,61%
Servicio de Comunicaci3ns				68.147	6.795.068	888.327	131.021						2.170.672				10.053.235	12.710.247	2.657.012	79,10%
Subtotal	0		75.000	136.681	8.885.111	1.366.159	2.256.481	243.600	32.900	330.600	0	5.112.636					18.439.168	41.600.422	23.161.254	44,32%
Órganos de Goberno																				
Vicerrectorado de Xestión de Infraestruturas						3.425.945	40.900				1.222.491		61.465				4.750.801	14.147.142	9.396.341	33,58%
Vicerrectorado Coordinación Campus Lugo				1.035.880			59.999	110.402									1.206.281	1.206.281	0	100,00%
Vcr. Ordenación Académica e Titulacións					1.020.231	49.478.420		1.098.230	18.538.060	21.719.198	1.308.592	4.723.520	3.311.557				101.197.808	128.136.963	26.939.155	78,98%
Vcr. de Extensión Cultural e Servs. á C. Univ.					106.418	24.500	5.000										135.918	138.953	3.035	97,82%
Vicerrectorado de Estudiantes			48.720		4.762.480	1.573.689	54.900	1.324.905	266.555				7.658.141				15.689.390	16.941.664	1.252.274	92,61%
Vicerrectorado de Asuntos Económicos	2.255.777.180	127.770.254	9.202	1.024.999	275.825.228	38.137.472	20.813.815	11.878.944	18.322.320	10.145.329			63.674.919	4.013.600	13.051.021	2.840.444.283	4.487.535.106	1.647.090.823	63,30%	
Vicerrectorado de Investigación															19.933.126	19.933.126	36.379.597	16.446.471	54,79%	
Consello Social			1.375.000	505.560	177.874								208.187				2.266.621	3.202.969	936.348	70,77%
Xerencia					381.900					9.960.080			14.500				10.356.480	14.000.000	3.643.520	73,97%
Subtotal	2.255.777.180	127.770.254	57.922	3.435.879	282.219.917	93.199.800	20.974.614	2.533.537	30.683.559	40.041.518	22.636.492	4.723.520	74.928.769	4.013.600	32.984.147	2.995.980.708	4.701.688.675	1.705.707.967	63,72%	
Servicios Administrativos																				
Vicexerencia Lugo			11.155	300.439	107.271	1.089.629	84.997		948.499				41.510				2.583.500	3.392.673	809.173	76,15%
Subtotal	0		11.155	300.439	107.271	1.089.629	84.997		948.499				41.510	0			2.583.500	3.392.673	809.173	76,15%
TOTAIS:	2.255.777.180	127.770.254	132.642	4.931.100	310.113.105	160.310.158	23.241.070	9.245.111	75.290.632	69.077.077	26.739.459	12.254.151	106.591.353	167.826.027	183.955.237	33.023.418	3.566.277.974	5.604.742.114	2.038.464.140	63,63%

CADRO 2.14: CAPÍTULO VI. AGREGADO POR ÁREAS, Exercicio 2001

CENTRO	Edificios	Maquinaria Instalacs. e Utilaxe	Máqui- nas de Escribir Calcular	Fotoco- piadoras, Multico- pistas	Mobles	Equipos Informáts	Equipos de Trans- misión	Equipos de Luz e Son	Equipos Audio- visuais	Aparatos Laborat.	Soft- ware	Factuación Interna	Outro Moblaxe e Equipmto	Adquisi- ción Libros	Adquisición Revistas e Outras Publics.	Outros Gastos Capitulo VI	Total Pagmtos	Credito Definitivo	Crédito Disp. Fin Exer- cicio	Porcen- taxe
<u>Ciencias da Saúde</u>																				
Facultade de Farmacia			20.160		336.277	1.104.437	91.724			1.523.701	93.691		523.269	4.314.103	10.816		8.018.178	27.095.404	19.077.226	29,59%
Facultade de Medicina e Odontoloxía			9.875		2.830.740	878.520			766.736	17.637.728			4.582.820	5.420.591	328.460		32.455.470	36.313.716	3.858.246	89,38%
Facultade de Psicoloxía					183.238	2.981.263	92.684		988.400	490.000			461.978	6.952.288	89.094		12.238.945	19.875.252	7.636.307	61,58%
Facultade de Veterinaria			9.935		729.677	2.025.398		83.360	640.204	868.540		340.620	60.021				4.757.755	6.718.221	1.960.466	70,82%
Escola Universitaria de Enfermería					416.594	1.536.768		680.000	82.242	428.241	20.000			2.347.161			5.511.006	6.171.640	660.634	89,30%
Subtotal	0		39.970		4.496.526	8.526.386	184.408		763.360	20.948.210	113.691	340.620	5.628.088	19.034.143	428.370		62.981.354	96.174.233	33.192.879	65,49%
<u>Ciencias Experimentais</u>																				
Facultade de Bioloxía					496.744	1.539.577	25.000	25.450		1.401.878			186.180	4.917.686	46.173	23.119	8.661.807	10.846.033	2.184.226	79,86%
Facultade de Ciencias					277.238	476.698		5.000		525.041			13.900				1.297.877	4.323.632	3.025.755	30,02%
Facultade de Física					1.126.836	371.998	5.000			617.926		1.469.003	915.763	4.540.940			9.047.466	14.540.848	5.493.382	62,22%
Facultade de Matemáticas					936.064	1.075.956	15.000	1.118.240	158.920			876.261	230.376	3.185.372		16.152	7.612.341	9.352.492	1.740.151	81,39%
Facultade de Química					666.125	1.726.800	100.001		962.800	411.048	1.526.848	2.111.045	1.349.848	4.746.587			13.601.102	23.157.147	9.556.045	58,73%
Escola Universitaria de Óptica						379.960	26.680		378.100	622.938		5.000	52.075	1.396.604			2.861.357	6.179.804	3.318.447	46,30%
Subtotal	0				3.503.007	5.570.989	171.681	1.148.690	1.499.820	3.578.831	1.526.848	4.461.309	2.748.142	18.787.189	46.173	39.271	43.081.950	68.399.956	25.318.006	62,99%
<u>Ciencias Sociais e Xurídicas</u>																				
Facultade de Ciencias da Comunicación						1.533.369			375.000		1.175.000		5.600	3.928.688	537.762		7.555.419	8.850.837	1.295.418	85,36%
Facultade de Ciencias Políticas					345.042	1.477.700		600.000	9.995			450.000		4.632.904	776.937		8.292.578	8.320.849	28.271	99,66%
Facultade de Ciencias Económicas e Emprs.		18.095			1.096.554	6.236.665	190.702	119.000	1.208.005			1.154.900	30.601	8.505.103			18.559.625	22.185.556	3.625.931	83,66%
Facultade de Ciencias da Educación					370.707	1.037.464	25.000	586.294	1.091.454		27.840		831.572	7.192.993	300.372		11.497.143	12.610.938	1.113.795	91,17%
Segundo Ciclo Empresariais Lugo					556.724	1.733.100											2.289.824	2.306.194	16.370	99,29%
Facultade de Dereito					2.527.242	1.170.248	5.000		813.041		288.822	34.633	5.115.978	7.646.432			17.601.396	20.405.624	2.804.228	86,26%
Escola Universitaria Profesorado EXB					664.940	773.319	10.000						393.569	2.059.594	275.783		4.177.205	4.632.819	455.614	90,17%
Escola Universitaria de Relacións Laborais					278.062	775.900		609.804			42.050			2.291.113	14.688		4.011.617	4.278.217	266.600	93,77%
Escola Universitaria de Empresariais					448.968	1.443.043		399.942					48.720				2.340.673	2.634.881	294.208	88,83%
Subtotal	0		18.095		6.288.239	16.180.808	230.702	2.315.040	3.497.495		1.533.712	1.672.980	6.426.040	36.256.827	1.905.542		76.325.480	86.225.915	9.900.435	88,52%
<u>Ensinanzas Técnicas</u>																				
Escola Politécnica Superior			5.500	403.482	2.925.561	5.332.643	89.519	50.788	448.089	2.038.851	567.216	805.723	1.127.825				13.795.197	13.904.877	109.680	99,21%
Subtotal	0		5.500	403.482	2.925.561	5.332.643	89.519	50.788	448.089	2.038.851	567.216	805.723	1.127.825				13.795.197	13.904.877	109.680	99,21%
<u>Humanidades</u>																				
Facultade de Filoloxía					3.105.317	3.844.536	85.000	48.418			9.000		667.304	15.153.278	1.157.227		24.070.080	32.788.152	8.718.072	73,41%
Facultade de Filosofía					125.998	322.052	5.000						42.324	5.819.627	162.285		6.477.286	10.712.597	4.235.311	60,46%
Facultade de Humanidades				716.300	359.962	1.103.898		72.997					8.868				2.262.025	3.314.954	1.052.929	68,24%
Facultade de Xeografía e Historia					2.255.850	3.816.006	30.000		1.727.376	426.000	21.900	249.999	193.997	15.755.999	45.019		24.522.146	26.837.492	2.315.346	91,37%
Subtotal	0			716.300	5.847.127	9.086.492	120.000	121.415	1.727.376	426.000	30.900	249.999	912.493	36.728.904	1.364.531		57.331.537	73.653.195	16.321.658	77,84%
TOTAIS:	0		63.565	1.119.782	23.060.460	44.697.318	796.310	4.399.293	9.650.362	26.991.892	3.772.367	7.530.631	16.842.588	110.807.063	3.744.616	39.271	253.515.518	338.358.176	84.842.658	74,93%

CADRO 2.16: RESUMO DAS OPERACIÓNS REALIZADAS POLOS CENTROS, Exercicio 2001

Centro	Crédito Definitivo	Pagamentos Totais	Porcentaxe Execución	Nº Centros de Gasto	Nº de Facturas	Pagamentos por contas de Anticipos	Nº de Facturas por contas de Anticipos	Pagamentos por contas de Anticipos sobre Total	
<u>Facultades Universitarias</u>									
5010	Facultade de Biología	608.096.738	314.981.507	51,80%	72	4.376	49.402.778	1.323	15,68%
5011	Facultade de Ciencias	96.268.466	66.437.913	69,01%	29	1.164	12.293.459	557	18,50%
5012	Facultade de Ciencias da Comunicación	85.099.528	46.488.768	54,63%	34	715	2.090.583	100	4,50%
5014	Facultade de Ciencias Políticas	92.848.903	60.435.868	65,09%	18	1.185	19.802.764	673	32,77%
5015	Facultade de Ciencias Económicas e Emprs.	439.819.608	279.164.322	63,47%	92	4.041	36.716.963	886	13,15%
5016	Facultade de Ciencias da Educación	212.349.262	107.380.801	50,57%	38	2.367	17.565.154	552	16,36%
5020	Segundo Ciclo Empresariais Lugo	32.319.640	20.168.631	62,40%	8	308	3.020.795	81	14,98%
5025	Facultade de Dereito	211.850.394	129.367.006	61,07%	52	2.283	32.051.551	692	24,78%
5035	Facultade de Farmacia	689.362.146	397.134.729	57,61%	159	5.227	32.150.202	970	8,10%
5040	Facultade de Filoloxía	243.677.660	140.877.527	57,81%	67	2.534	35.739.291	846	25,37%
5045	Facultade de Filosofía	51.320.842	31.971.597	62,30%	12	691	3.779.655	110	11,82%
5050	Facultade de Física	631.428.882	372.363.184	58,97%	80	4.221	95.661.938	2.011	25,69%
5053	Facultade de Humanidades	24.152.990	17.490.025	72,41%	7	311	2.839.948	122	16,24%
5055	Facultade de Medicina e Odontoloxía	715.433.897	420.129.487	58,72%	126	5.598	27.308.803	772	6,50%
5060	Facultade de Matemáticas	137.135.878	86.599.954	63,15%	43	1.445	21.104.106	590	24,37%
5064	Facultade de Psicoloxía	344.683.288	207.804.032	60,29%	70	2.713	13.461.400	485	6,48%
5065	Facultade de Química	733.553.570	403.955.890	55,07%	118	6.612	42.554.821	1.254	10,53%
5070	Facultade de Veterinaria	442.633.966	282.512.362	63,83%	93	3.288	34.083.442	1.022	12,06%
5075	Facultade de Xeografía e Historia	379.952.468	259.206.823	68,22%	74	2.822	39.561.976	902	15,26%
	Subtotais:	6.171.988.126	3.644.470.426	59,05%	1.192	51.901	521.189.629	13.948	14,30%
<u>Escolas Técnicas Superiores</u>									
5240	Escola Politécnica Superior	480.335.886	269.758.015	56,16%	130	4.173	41.391.967	1.438	15,34%
	Subtotais:	480.335.886	269.758.015	56,16%	130	4.173	41.391.967	1.438	15,34%
<u>Escolas Universitarias</u>									
5413	Escola Universitaria Profesorado EXB	29.302.656	26.909.549	91,83%	6	529	7.481.521	228	27,80%
5418	Escola Universitaria de Relacións Laborais	20.621.882	15.856.833	76,89%	5	320	6.310.283	172	39,80%
5423	Escola Universitaria de Est. Empresariais	22.363.253	10.527.628	47,08%	12	213	1.258.189	62	11,95%
5431	Escola Universitaria de Enfermería	75.628.336	40.740.606	53,87%	5	669	19.549.319	287	47,98%
5470	Escola Universitaria de Óptica	33.016.001	17.025.651	51,57%	9	319	3.357.210	84	19,72%
	Subtotais:	180.932.128	111.060.267	61,38%	37	2.050	37.956.522	833	34,18%
<u>Outros Centros Docentes</u>									
5501	Centro de Posgrao, 3º Ciclo e Formación Continua	23.565.323	18.404.527	78,10%	3	146	1.098.716	49	5,97%
	Subtotais:	23.565.323	18.404.527	78,10%	3	146	1.098.716	49	5,97%

Centro	Crédito Definitivo	Pagos Totais	Porcentaxe Execución	Nº Centros de Gasto	Nº de Facturas	Pagos por contas de Anticipos	Nº de Facturas por contas de Anticipos	Pagos por contas de Anticipos sobre Total
<u>Institutos Universitarios</u>								
6010	174.792.234	53.950.131	30,87%	18	595	8.936.933	247	16,57%
6015	85.907.172	46.464.681	54,09%	27	538	10.318.136	333	22,21%
6020	5.984.179	4.600.842	76,88%	3	153	1.064.816	22	23,14%
6025	93.399.299	29.654.687	31,75%	12	301	695.738	32	2,35%
6030	11.130.089	8.646.629	77,69%		113	3.479.044	40	40,24%
6035	27.178.521	25.579.114	94,12%	17	179	1.298.584	8	5,08%
6040	104.843.004	72.066.913	68,74%	12	231	307.326	10	0,43%
6045	51.634.599	23.180.488	44,89%	22	372	1.768.147	165	7,63%
6050	14.709.863	2.987.522	20,31%	9	40	151.631	3	5,08%
6055	7.881.145	4.144.638	52,59%	9	31	351.099	10	8,47%
6060	1.884.306	836.534	44,39%	3	4		0	
6065	222.081.223	96.605.177	43,50%	23	468	6.394.721	152	6,62%
6070	8.169.652	3.065.840	37,53%	5	75	1.415.331	43	46,16%
6075	103.590.129	66.622.540	64,31%	18	551	4.767.017	90	7,16%
6080	9.497.468	1.005.208	10,58%	4	3		0	
6085	5.838.951	1.915.799	32,81%	3	24	1.056.360	12	55,14%
6090	29.870.079	14.143.357	47,35%	5	64		0	
6095	3.500.000	256.308	7,32%	2	10	51.943	6	20,27%
	Subtotais:	961.891.913	47,38%	192	3.752	42.056.826	1.173	9,23%
<u>Escolas Profesionais</u>								
6510	24.661.692	20.800.176	84,34%	3	332	13.483.816	204	64,83%
	Subtotais:	24.661.692	84,34%	3	332	13.483.816	204	64,83%
<u>Servicios de Apoio á Docencia e á Investigación</u>								
7010	463.219.766	252.010.750	54,40%	2	1.332	21.871.368	448	8,68%
7011	21.089.047	17.770.396	84,26%		665	767.174	27	4,32%
7015	7.707.107	6.749.449	87,57%	2	196	646.267	102	9,58%
7020	40.467.035	40.381.473	99,79%		247	2.287.868	120	5,67%
7025	23.268.638	20.642.695	88,71%		200	3.192.858	76	15,47%
7030	103.300.962	64.239.712	62,19%	7	386	2.897.332	74	4,51%
7035	12.940.141	5.184.779	40,07%		49	146.446	14	2,82%
7040	11.366.435	8.650.430	76,11%	3	139	2.483.356	53	28,71%
7045	3.734.448	86.252	2,31%		13		0	
7050	3.556.638	3.175.018	89,27%	3	39	71.500	2	2,25%
7055	503.503	503.503	100,00%		8		0	
7060	250.000	244.332	97,73%		7		0	
	Subtotais:	691.403.720	60,69%	17	3.281	34.364.169	916	8,19%

Centro	Crédito Definitivo	Pagos Totais	Porcentaxe Execución	Nº Centros de Gasto	Nº de Facturas	Pagos por contas de Anticipos	Nº de Facturas por contas de Anticipos	Pagos por contas de Anticipos sobre Total
Servicios á Comunidade Universitaria								
7510	Imprenta Universitaria	115.234.572	115.016.171			1.068		7,98%
7515	Servicios Informáticos	45.049.873	15.994.452			155		5,28%
7520	Centro de Documentación Europea	2.770.373	2.705.721	2		57		9,18%
7525	Oficina de Arquitectura e Urbanismo	24.794.947	22.198.894			206		
7526	Oficina de Xestión de Infraestructuras	57.016.176	52.047.278			230		
7535	Escola Infantil Breogán	6.560.684	4.904.889	2		231		14,08%
7540	Servicio de Deportes	74.425.996	67.755.345			909		9,27%
7550	Servicio de Comunicacións	66.859.628	62.224.035			181		0,33%
7555	Aula de Informática de Santiago	27.063.513	21.769.585	2		284		9,39%
7560	Aula de Informática de Lugo	9.043.449	6.202.880	2		54		79,68%
7570	Servicio de Normalización Lingüística	9.223.950	6.400.819	2		115		0,10%
7575	Valedor da Comunidade Universitaria	1.090.064	639.190			24		
	Subtotais:	439.133.225	377.859.259	10	3.514	24.438.907	756	6,47%
Sistema Universitario de Residencias								
7600	Sistema de Residencias Integrado	40.206.001	37.788.676			92		5,46%
7610	Colexio Maior Fonseca	4.779.714	4.624.016			132		12,71%
7615	Colexio Maior Rodríguez Cadarso	3.872.344	3.856.451			181		19,70%
7620	Colexio Maior San Clemente	3.761.210	3.745.988			232		26,80%
7630	Residencia Universitaria Burgo Das Nacións	9.657.403	9.565.828			185		4,16%
7635	Residencia Universitaria Monte da Condesa	9.178.792	9.158.339	2		182		1,18%
7640	Residencia Universitaria Xesús de Bal e Gai	4.295.505	4.245.199	2		139		27,52%
7645	Residencia Univ Jimena y Elisa Fdez. de la Vega	3.591.048	3.489.583			104		29,12%
	Subtotais:	79.342.017	76.474.080	4	1.247	7.105.626	447	9,29%
Órganos de Goberno								
8010	Oficina Rector	22.875.125	22.875.125			365		4,91%
8015	Vcr. de Xestión de Infraestructuras	25.437.313	13.991.179	4		202		10,33%
8020	Vcr. Coordinación Campus Lugo	6.831.861	6.807.656	2		475		20,64%
8025	Vcr. Ordenación Académica e Titulacións	213.141.640	168.676.342	2		593		5,19%
8030	Vcr. de Profesorado	5.017.536	5.017.536			109		8,52%
8035	Vcr de Extensión Cultural e Servs. á Com. Univ.	159.878.135	133.657.582	5		1.613		25,97%
8040	Vcr. de Estudiantes	222.134.958	215.912.669	2		866		2,64%
8045	Vcr. de Asuntos Económicos	4.505.821.059	2.846.167.580	7		638		0,04%
8050	Vicerrectorado de Investigación	1.216.943.729	713.387.603	12		847		0,18%
8055	Vicerrectorado de Relacións Exteriores	255.452.741	192.006.241			651		13,57%
8060	Secretaría Xeral	4.826.000	4.814.532			156		0,79%
8070	Consello Social	34.826.740	20.476.903			261		22,65%
8075	Xerencia	25.386.475	17.373.857			193		1,73%
	Subtotais:	6.698.573.312	4.361.164.805	34	6.969	87.146.941	2.089	2,00%

Centro	Crédito Definitivo	Pagamentos Totais	Porcentaxe Execución	Nº Centros de Gasto	Nº de Facturas	Pagamentos por contas de Anticipos	Nº de Facturas por contas de Anticipos	Pagamentos por contas de Anticipos sobre Total
<u>Servicios Administrativos</u>								
8110	27.685.756	25.465.089	91,98%	2	402	1.005.771	92	3,95%
8120	702.697.428	459.502.812	65,39%	5	848	15.752.706	366	3,43%
8125	15.992.170.086	15.642.831.025	97,82%	3	717		0	
8140	1.596.843.812	1.522.001.664	95,31%		2.934	4.588.633	79	0,30%
	18.319.397.082	17.649.800.590	96,34%	10	4.901	21.347.110	537	0,12%
<u>Órganos de Representación de Persoal</u>								
8200	1.100.000	562.996	51,18%		45	326.608	32	58,01%
	1.100.000	562.996	51,18%	0	45	326.608	32	58,01%
Totais:	34.072.324.424	27.405.720.338	80,43%	1.632	82.311	831.906.837	22.422	3,04%

2.2. CONTRATACIÓN ADMINISTRATIVA

No seguinte apartado procédese á análise dos datos relativos á contratación administrativa xestionada no exercicio de 2001. A dita análise faise a través dun informe resume dos expedientes xestionados de cada tipo de contrato calesquera que sexan o procedemento e a forma de adxudicación empregados, o que ven a dar cumprimento o mandato estatutario de informar á Xunta de Goberno e ó Consello Social de todálas contratacións realizadas no exercicio. Tamén se inclúe un resume das cifras globais de contratación administrativa e de licitación convocada no exercicio, así como a repercusión desta última sobre o principio de economía no gasto, medida en termos de aforro real obtido pola aplicación dos principios de publicidade e concorrencia de ofertas. Acompáñase dun gráfico explicativo do volume total de licitación con e sen publicidade.

Por outra banda, inclúese tamén un informe resume da facturación soportada resultado da depuración da declaración anual de operacións con terceiros, seleccionando tan só a aqueles que acadaron un volume de facturación igual ou superior ós dous millóns de pesetas ó longo do exercicio.

Como consideracións de carácter xeral, cómpre face-las seguintes precisións:

- É a contía dos expedientes a que con carácter xeral define tanto o procedemento como a forma de adxudicación a empregar en cada caso.
- Na USC, está establecida, a nivel regulamentario a asistencia colexiada da Mesa de Contratación ó Organo de Contratación (Vicerrector de Asuntos Económicos por delegación do Rector) para a práctica totalidade das decisións en materia de contratación administrativa, incluída a autorización para a aplicación do procedemento negociado sen publicidade nos expedientes que superen a contía establecida para os contratos menores, nos que así se solicite polos centros de gasto propoñentes, xa sexa por razóns técnicas, de complementariedade, de urxencia ou calesquera outras das previstas no Texto Refundido da Lei de Contratos das Administracións Públicas (TRLACAP).

Por primeira vez invírtese a tendencia nas licitacións convocadas pola USC, no sentido de que aquelas que tiveron lugar sen publicidade supoñen o 61,19% do total, fronte ó 38,81% que o foron con publicidade. A razón estriba en que por primeira vez se aplicou o procedemento negociado sen publicidade con carácter xeral nos expedientes que se derivaron das convocatorias de infraestructuras e proxectos de investigación, trala oportuna autorización da Mesa de Contratación da USC, e en aplicación do artigo 182 letra b do TRLACAP. A utilización xeralizada deste procedemento permitíu desburocratizar os trámites necesarios para cumprir tanto os requisitos das ditas convocatorias, como os prazos (extraordinariamente curtos) nelas establecidos.

OBRAS CONCURSO 2001

EXP.	DESCRIPCIÓN	NOME DO CENTRO	ADXUDICATARIO	APLICACIÓN	LICITACIÓN	ADXUDICACIÓN	BAIXA	% BAIXA
411/01	Rehabilitación do Pazo de Montenegro para a sede do vicerrectorado da USC no Campus de Lugo	CAMPUS LUGO	CONSTRUCCIÓN, REHABILITACIÓN, CONSERVACIÓN, S.L.	804530006200	159.634.128	153.983.077	5.651.051	3,54
412/01	Instalación de detección de incendios e alarma, bocas de incendio equip. e protec. contra intrusión	VIC. DE ASUNTOS ECONÓMICOS	SISTEMA DE SEGURIDAD A1, S.L.	804530006200	21.788.096	18.728.500	3.059.596	14,04
415/01	Reparación de humidades nas fachadas	FACULTADE DE FILOLOXIA	CONSTRUCCIONES CANDO, S.L.	804530006200	8.000.003	8.000.003	0	0,00
417/01	Arranxo de cubertas - FASE I	CAMPUS SUR	DECORACIONES J.BELLO S,L.	804530006200	19.999.540	18.999.563	999.977	5,00
				TOTAIS:	209.421.767	199.711.143	9.710.624	4,64

OBRAS PROCEDIMIENTO NEGOCIADO 2001

EXP.	DESCRIPCIÓN	NOME DO CENTRO	ADXUDICATARIO	APLICACIÓN	LICITACIÓN	ADXUDICACIÓN	BAIXA	% BAIXA
401/01	Pantalla de contención do Pazo de Montenegro - Tramo 1	VIC. COORDENACIÓN CAMPUS LUGO	SONDEOS INYECCIONES Y TRABAJOS ESPECIALES, S.A.	804530006200	36.229.989	27.353.641	8.876.348	24,50
402/01	Dirección da obra do plan de	XERENCIA	SOLUZIONA INGENIERÍA, S.A.	804530056200	8.700.000	4.950.000	3.750.000	43,10
403/01	Rampa e escaleiras metálicas para o tránsito da zona	BIBLIOTECA DE CIENCIAS SOCIAIS	ODEIN, S.L. Y VIAS Y CONSTRUCCIONES, S.A. - U.T.E. BIBLION	804530006200	8.000.000	8.000.000	0	0,00
404/01	COMPLEMENTARIO: Estación de Biología Mariña	ESTACIÓN DE BIOLOGÍA MARIÑA	CONSTRUCTORA SAN JOSE	804530006200	32.242.724	28.286.542	3.956.182	12,27
405/01	Redacción proxecto básico e de execución	IDEGA	CÉSAR PORTELA FDEZ-JARDON	804530006210	12.257.795	12.257.795	0	0,00
406/01	Proxecto de urbanización da totalidade da parcela da Facultade	FACULTADE DE CC. ECONOMICAS E EMPR.	C.P. ARQUITECTURA E URBANISMO, S.L.	804530006210	2.332.000	2.332.000	0	0,00
407/01	Supervisión da obra da central de coxeración	XERENCIA	MICROENERGÍA SANTIAGUESA, S.A.	804530056200	2.784.000	2.784.000	0	0,00
408/01	Reforma e adaptación de oficinas para o terceiro ciclo	CAMPUS SUR	CONSTRUCCIONES CANDO, S.L.	804530006200	11.671.106	10.714.075	957.031	8,20
409/01	Control de calidade para a obra da coxeración	CAMPUS SUR	S.G.S. TECNOS, S.A.	804530056200	4.576.200	4.285.040	291.160	6,36
410/01	Control de calidade da obra do complexo docente	CAMPUS LUGO	G.O.C.	804530006200	4.200.000	4.200.000	0	0,00
413/01	Concesión da condición de réxime especial das instalacións da coxeración da USC	XERENCIA	UTE: ISOLUX WAT Y RADIO RECORD MONTAJES	804530056200	4.292.000	4.292.000	0	0,00
414/01	Redacción de proxectos individuais para cada módulo da coxeración	XERENCIA	IDOM INGENIERIA Y CONSULTORIA	804530056200	6.200.000	6.200.000	0	0,00
416/01	Muro de contención no Complexo Docente	CAMPUS LUGO	OBRAS Y VIALES BASCUAS, S.L.	804530006200	28.311.267	25.197.028	3.114.239	11,00
418/01	COMPLEMENTARIO: urbanización do proxecto do Complexo Docente	CAMPUS LUGO	JOSE MALVAR CONSTRUCCIONES, S.A.	804530006200	203.766.728	176.054.452	27.712.276	13,60

EXP.	DESCRIPCIÓN	NOME DO CENTRO	ADXUDICATARIO	APLICACIÓN	LICITACIÓN	ADXUDICACIÓN	BAIXA	% BAIXA
419/01	Acondicionamento para despachos. Fase I	FACULTADE DE PSICOLOXIA	CONSTRUCCIONES LUGILDE, S.L.	804530006200	6.423.604	6.038.188	385.416	6,00
420/01	Climatización da Biblioteca	FACULTADE DE CC. ECONOMICAS E EMPR.	IGLESIAS MIRAS, S.A.	804530006200	10.533.458	9.954.117	579.341	5,50
421/01	Dirección de obra do plan de coxeración enerxética	CAMPUS SUR	SOLUZIONA INGENIERÍA, S.A.	804530056200	4.600.000	4.600.000	0	0,00
422/01	Análise téc e económica de viabil. e tramitac. de proxec. diante de organismos oficiais plan coxer.	CAMPUS SUR	SOLUZIONA INGENIERÍA, S.A.	804530056200	3.752.000	3.752.000	0	0,00
423/01	Acondicionamento interior de locais para laboratorios - planta semisoto	FACULTADE DE FARMACIA	CONSTRUCCIONES LUGILDE, S.L.	804530006200	7.149.159	6.648.718	500.441	7,00
424/01	Obra e xardiñería	CENTRO DE ESTUDIOS AVANZADOS	FERROVIAL-AGROMAN	804530006200	8.897.238	8.366.285	530.953	5,97
				TOTAIS:	406.919.268	356.265.881	50.653.387	12,45

SUBMINISTROS CONCURSO 2001

EXP.	DESCRIPCIÓN	NOME DO CENTRO	ADXUDICATARIO	APLICACIÓN	LICITACIÓN	ADXUDICACIÓN	BAIXA	% BAIXA
008/01	Infraestructura de cableado de comunicacións do Complexo docente	CAMPUS LUGO	ARTEL INGENIEROS, S.L.	804531216200	9.583.572	8.790.113	793.459	8,28
009/01	Adquisición de material de televisión	SERVIMAV	SPICA	702030006260	27.500.000	26.726.400	773.600	2,81
018/01	Aula multimedia destinada ó ensino de idiomas estranxeiros	ESCOLA UNIVERSITARIA DE EXB LUGO	ROYCAN AUDIOSISTEMAS, S.A.	802530006260	12.000.000	11.797.200	202.800	1,69
019/01	82 ordenadores e 2 impresoras para as aulas informáticas de varios centros	AULA INFORMAT. DE SANTIAGO	MICROMEDIA, S.L.	802530006260	15.810.000	15.607.844	202.156	1,28
042/01	microscopio de láser con focal	VIC. DE INVESTIGACIÓN E TERCEIRO CICLO	LEICA MICROSISTEMAS, S.A.	805031226230	45.000.000	45.000.000	0	0,00
045/01	Equipos dentais (opción 1 - Mindway)	FACULDADE DE MEDICINA	GALIDENT, S.A.	804530062600	12.000.000	12.000.000	0	0,00
046/01	Mobiliario para o centro de Estudios Avanzados	CENTRO DE ESTUDIOS AVANZADOS	TORRADO EQUIPAMENTOS S.L.	804530006260	20.265.928	17.662.604	2.603.324	12,85
049/01	Equipo de proxección cinematográfica	FACULDADE DE CIENCIAS DA INFORMACION	SERCINE, S.A.	804530006260	6.500.000	5.999.288	500.712	7,70
051/01	Publicacións periódicas	BIBLIOTECA XERAL	SWETS BLACKWELL, B. V.	701030016270	350.000.000	341.333.634	8.666.366	2,48
061/01	Adquisición dun servidor	BIBLIOTECA XERAL	QED SYSTEMS	701030016260	15.000.000	15.000.000	0	0,00
066/01	Equipamento científico - Óptica	ESTACIÓN DE BIOLOXÍA MARIÑA	OLYMPUS TECNICAS, S.L.	804530026260	31.600.000	31.600.000	0	0,00
067/01	Mobiliario	FACULDADE DE CC. ECONOMICAS E EMPR.	SUTEGA MOBILIARIO, S.L.	804530026260	37.401.000	29.819.208	7.581.792	20,27
068/01	Ampliación da rede de comunicacións (voz e datos)	SERVICIO DE COMUNICACIONES	ARTEL INGENIEROS, S.L.	804531256240	34.000.000	30.810.000	3.190.000	9,38
069/01	101 ordenadores (oferta 2)	FACULDADE DE CC. ECONOMICAS E EMPR.	MICROMEDIA, S.L.	804530026260	21.412.000	19.273.476	2.138.524	9,99
TOTAIS:					638.072.500	611.419.767	26.652.733	4,18

SUBMINISTROS PROCEDIMIENTO NEGOCIADO 2001

EXP.	DESCRIPCIÓN	NOME DO CENTRO	ADXUDICATARIO	APLICACIÓN	LICITACIÓN	ADXUDICACIÓN	BAIXA	% BAIXA
001/01	Impresora de película radiográfica Drystar 2000	FACULTADE DE FISICAS	SUHOGA S.L.	5050XO59642	3.500.000	3.385.000	115.000	3,40
002/01	Instalación dunha planta de tratamento físico-químico	FACULTADE DE QUIMICA	ADEPRO INGENIERÍA	506517012280	3.380.000	3.380.000	0	0,00
003/01	2 equipos dentais SIRONA C6	FACULTADE DE MEDICINA	GALIDENT, S.A.	804530006260	4.000.000	4.000.000	0	0,00
004/01	Renting do automóvil do Rector	PAZO DE SAN XEROME	HISPAMER AUTORENTING	814030002040	9.853.200	9.853.200	0	0,00
006/01	Un equipo Rota-Rod Rotamex	FACULTADE DE FARMACIA	COLUMBUS INSTRUMENTS	5035PC516410	2.211.543	2.211.543	0	0,00
007/01	Merca dun novo procesador para a CPU da central telefónica do nodo de telefonía	FACULTADE DE CC. ECONOMICAS E EMPR.	PHILIPS IBERICA, S.A.E.	804530006260	4.732.800	4.732.800	0	0,00
010/01	Un sistema de espectrometría de masas con sonda de introducción directa	VIC. DE INVESTIGACIÓN E TERCEIRO CICLO	THERMO QUEST, S.A.	8050IF056230	10.700.000	10.700.000	0	0,00
011/01	Centraliña telefónica dixital	CAMPUS LUGO	PHILIPS IBERICA, S.A.E.	804530006260	15.973.332	15.973.332	0	0,00
012/01	Equipos en tecnoloxía XIGABIT en troncal e equipos de computación en planta	CAMPUS LUGO	TELINDUS	804531216200	8.081.828	8.081.828	0	0,00
015/01	Sistema de secuenciación de DNA a gran escala	INST. MEDICINA LEGAL	AMERSHAM PHARMACIA BIOTECH GMBH	805031236230	22.900.000	22.900.000	0	0,00
016/01	Citroën C-5, 2.2 HDI EXCLUSIVE 136 CV	PAZO DE SAN XEROME	NOYAMOVIL, S.L. CONCESIONAR.CITROEN	804530006250	4.034.250	4.034.250	0	0,00
017/01	Material informático	VIC. DE ASUNTOS ECONÓMICOS	UNIXEST, Sociedade Xestora de Intereses da USC, S.L.	804530006260	3.720.000	3.551.914	168.086	4,73

EXP.	DESCRIPCIÓN	NOME DO CENTRO	ADXUDICATARIO	APLICACIÓN	LICITACIÓN	ADXUDICACIÓN	BAIXA	% BAIXA
020/01	Ampliación difractorómetro	FACULTADE DE QUIMICA	NONIUS, B.V.	805031226230	36.721.540	31.656.500	5.065.040	16,00
021/01	Equipo de RMN de 750 Mhz	FACULTADE DE QUIMICA	VARIAN IBERICA, S.L.	805031226230	274.920.000	274.920.000	0	0,00
022/01	Equipo de microscopía de epifluorescencia	FACULTADE DE FARMACIA	IZASA, S.A.	8050IF096230	6.000.000	6.000.000	0	0,00
023/01	Equipo de cromatografía líquida (HPLC)	FACULTADE DE MEDICINA	WATERS CROMATOGRAFIA, S.A.		10.000.000	10.000.000	0	0,00
024/01	Equipo automático de enzimoimmundensaio	FACULTADE DE VETERINARIA	BIOMERIEUX ESPAÑA, S.A.	8050IF096230	5.600.000	5.572.000	28.000	0,50
025/01	Cavidade para experimentos de EPR	FACULTADE DE QUIMICA	BRUKER ESPAÑOLA, S.A.	8050IF096230	7.134.000	7.134.000	0	0,00
026/01	Analizador elemental	VIC. DE INVESTIGACIÓN E TERCEIRO CICLO	THERMO QUEST, S.A.	8050IF096230	10.500.000	10.500.000	0	0,00
027/01	Equipo de desacoplamiento para espectrómetro RMN	R.M.N.	BRUKER ESPAÑOLA, S.A.	8050IF096230	10.231.200	10.231.200	0	0,00
028/01	Equipo de calorimetría diferencial de barrido de temperatura modulada	FACULTADE DE FARMACIA	WATERS CROMATOGRAFIA, S.A.	8050IF096230	9.500.000	9.495.359	4.641	0,05
029/01	Equipo de videoendoscopia dixital	FACULTADE DE VETERINARIA	AGRUPACIÓN SERVIVE, S.L.	8050IF096230	12.300.000	12.300.000	0	0,00
030/01	Espectrómetro de luminiscencia	FACULTADE DE VETERINARIA	DROGALLEGA	8050IF096230	8.300.000	8.275.000	25.000	0,30
031/01	Equipo de separación cromatográfica e detección gases-masas	FACULTADE DE QUIMICA	AGILENT TECHNOLOGIES SPAIN, S.L.	8050IF096230	10.000.000	10.000.000	0	0,00
032/01	Equipamento espectrofotometría de absorción atómica	FACULTADE DE BIOLOXIA	PERKIN ELMER ESPAÑA, S.L.	8050IF096230	6.000.000	5.984.104	15.896	0,27
033/01	Citómetro de fluxo	FACULTADE DE MEDICINA	BECTON DICKINSON,	8050IF096230	8.000.000	8.000.000	0	0,00
034/01	Equipo de preparación de muestras para microscopía electrónica	VIC. DE INVESTIGACIÓN E TERCEIRO CICLO	LEICA MICROSISTEMAS, S.A.	8050IF096230	6.024.789	6.024.789	0	0,00
035/01	Sistema de fitotrones para ccrecemento de plantas	FACULTADE DE BIOLOXIA	PACISA Y GIRALT, S.L.	8050IF096230	8.200.000	8.200.000	0	0,00
036/01	Sistema de análisis de proteoma	FACULTADE DE FARMACIA	CELTA INGENIEROS, S.L.	8050IF096230	7.100.000	7.100.000	0	0,00

EXP.	DESCRIPCIÓN	NOME DO CENTRO	ADXUDICATARIO	APLICACIÓN	LICITACIÓN	ADXUDICACIÓN	BAIXA	% BAIXA
037/01	Equipo de espectrometría gamma de alta resolución (opción 1)	FACULDADE DE FISICAS	NUCLEAR IBERICA, S.A.	8050IFO09623	12.500.000	12.500.000	0	0,00
038/01	Un citómetro de scanner	FACULDADE DE VETERINARIA	TECNICAS MEDICAS MAB, S.A.	8050IFO96230	15.999.996	15.999.996	0	0,00
039/01	Sistema de medición de radiaciones	FACULDADE DE VETERINARIA	CELTA INGENIEROS, S.L.	8050IFO96230	22.000.000	22.000.000	0	0,00
040/01	Espectrofluorímetro de altas	FACULDADE DE FARMACIA	MICROBEAM, S.A.	8050IFO96230	13.199.640	13.199.640	0	0,00
041/01	Microcalorímetro isotérmico ultrasensible	FACULDADE DE FISICAS	GOMENSORO, S.A.	8050IFO96230	13.000.000	13.000.000	0	0,00
043/01	Microscopio básico con objetivos 4x, 10x, 40x, 100x	FACULDADE DE MEDICINA	IZASA, S.A.	505530006260	3.000.000	2.745.000	255.000	9,29
044/01	Sistema Biopac para prácticas	FACULDADE DE MEDICINA	BIONIC-IBERICA, S.A.	505530006260	2.461.000	2.461.000	0	0,00
047/01	Sistema de espectrometría óptica ICP	FACULDADE DE CIENCIAS	PERKIN ELMER ESPAÑA, S.L.	8050IFO96230	19.852.124	19.848.989	3.135	0,02
048/01	Espectrómetro IR - Oferta 1	FACULDADE DE CIENCIAS	PACISA Y GIRALT, S.L.	8050IF096230	8.500.000	8.500.000	0	0,00
050/01	Viscosímetro para presiones elevadas	FACULDADE DE FISICAS	OVREDAL TCM, S. L.	8050IF096230	10.200.000	10.198.405	1.595	0,02
052/01	Material informático	UNIDADE DE XESTIÓN ACADÉMICA (SUR)	UNIXEST, Sociedade Xestora de Intereses da USC, S.L.	804530146260	2.951.478	2.951.478	0	0,00
053/01	Sistema de deseño molecular	FACULDADE DE FARMACIA	ACCELRY S	8050IF096230	5.332.804	5.332.804	0	0,00
054/01	19 impresoras láser para automatrícula: lexmark optra T614NL	AULA INFORMAT. DE SANTIAGO	MICROMEDIA, S.L.	804530146260	4.900.000	4.848.800	51.200	1,06
055/01	Mobiliario para o Servimav	FACULDADE DE CIENCIAS DA INFORMACION	COSGAMOBEL	804530006260	4.607.222	4.607.222	0	0,00
056/01	Vehículo todoterreno Toyota Land Cruiser D4D GX 3P	FACULDADE DE BIOLOXIA	COMPOSTELA MOVIL, S.A.	5010CD79642	4.632.000	3.532.000	1.100.000	31,14
057/01	Telescopio ecuatorial de 60 cm de apertura	OBSERVATORIO ASTRONOMIC	MB TELESCOPE INC.	8050IF096230	19.000.000	19.000.000	0	0,00
058/01	Mobiliario de taller	CENTRO DE ESTUDIOS AVANZADOS	CARLOS PIÑEIRO MARTÍNEZ	804530006260	11.836.924	11.836.924	0	0,00
059/01	Forno de inducción	INST. DE CERÁMICA	LEPEL	8050IF096230	19.489.259	19.489.259	0	0,00

EXP.	DESCRIPCIÓN	NOME DO CENTRO	ADXUDICATARIO	APLICACIÓN	LICITACIÓN	ADXUDICACIÓN	BAIXA	% BAIXA
060/01	Máquina de inyección a baja presión para el moldeo de cerámica	INST. DE CERÁMICA	PELTSMAN CORPORATION	805031236230	14.740.187	14.740.187	0	0,00
062/01	24 ordenadores K7 ATHON 1200	FACULDADE DE FISICAS	PROINSYS, S.L.-CONSULT.INFORMA	50501704-228	4.721.720	4.721.720	0	0,00
063/01	Sistema básico de seguimiento de movimientos oculares ASL-504 (u.c.,orden.,software EYENAL y EYEPOS)	FACULDADE DE PSICOLOXIA	PSYMTEC MATERIAL TECNICO, S.L.	5064AH47641	4.529.250	4.529.250	0	0,00
064/01	Rotulación interior e exterior do complexo docente do Campus de Lugo	CAMPUS LUGO	FISSURA ROTULACION-JOSE	814030002270	4.250.000	3.837.446	412.554	10,75
065/01	Tiras detectables para libros	BIBLIOTECA XERAL	ESQUITINO MARTINEZ, S.A. -EMSA-	701030012200	2.715.026	2.715.026	0	0,00
070/01	Equipamento científico do gabinete de histoloxía e laboratorios de investigación e docente	ESTACIÓN DE BIOLOXÍA MARIÑA	Comercial Hospitalaria GRUPO - 3, S.L.	804530026260	4.320.000	4.320.000	0	0,00
071/01	Licencia software Microsoft Campus	SEIN	FUJITSU ESPAÑA, S.A.	751530002200	16.169.533	16.169.533	0	0,00
072/01	Adquisición dun contador microbeta	FACULDADE DE FARMACIA	Perkinelmer Life Sciences (Spain) S.L.	805031236230	6.516.300	6.516.300	0	0,00
073/01	Embarcación para traballos de bioloxía mariña	ESTACIÓN DE BIOLOXÍA MARIÑA	ASTAFERSA (Hércules Marine, s.l.)	804530006260	40.000.000	40.000.000	0	0,00
074/01	Equipo científico de investigación e docente	ESTACIÓN DE BIOLOXÍA MARIÑA	ABISUB, S. L.	804530026260	3.300.000	3.300.000	0	0,00
075/01	2 sensores UV-B para desenvolvemento sistema de seguimento e alerta de radiación solar	FACULDADE DE QUIMICA	IBICSA, S. L.	5065XA65642	4.000.000	3.130.000	870.000	27,80
076/01	Analizador de TOC en continuo.	ENXEÑERÍA QUÍMICA	IZASA, S.A.	5065XN24642	4.999.999	4.998.000	1.999	0,04
077/01	Dos secuenciadores automáticos modelo ALFexpress II	FACULDADE DE VETERINARIA	AMERSHAM PHARMACIA BIOTECH GMBH	5070CR936420	12.645.135	12.645.135	0	0,00
TOTAIS:					845.988.079	837.870.933	8.117.146	0,92

SERVICIOS E ASISTENCIAS TÉCNICAS AÑO 2001: CONCURSO

EXP.	DESCRIPCIÓN	NOME DO CENTRO	ADXUDICATARIO	APLICACIÓN	LICITACIÓN	ADXUDICACIÓN	BAIXA	% BAIXA
657/01	PLAN DE COMUNICACIÓN E IDENTIDADE CORPORATIVA DA USC	XERENCIA	PROJECCIÓN	814030002270	7.500.000	7.192.000	308.000	4,11
658/01	REDACCIÓN DUN ESTUDIO DO PLAN DE INTEGRAL DE MOBILIDADE DO CAMPUS SUR	XERENCIA TRANSPORTE	SERVICIO DE ESTUDIOS DE	814030002270	8.500.000	6.750.000	1.750.000	20,59
660/01	MANTENIMENTO DA REDE DE COMUNICACIÓNS	SEIN	ARTEL INGENIEROS S.L.	755030002130	38.500.000	34.500.000	4.000.000	10,39
672/01	ELABORACIÓN E IMPLANTACIÓN DE PLANOS DE AUTOPROTECCIÓN EN DIVERSOS	XERENCIA	BELT IBERICA,S.A.	814030082270	10.000.000	8.700.000	1.300.000	13,00
TOTAIS:					64.500.000	57.142.000	7.358.000	11,41

SERVICIOS E ASISTENCIAS TÉCNICAS AÑO 2001. PROCEDIMIENTO NEGOCIADO

EXP.	DESCRIPCIÓN	NOME DO CENTRO	ADXUDICATARIO	APLICACIÓN	LICITACIÓN	ADXUDICACIÓN	BAIXA	% BAIXA
601/01	MANTEMENTO DIVERSOS EQUIPOS DA FACULTADE DE MEDICINA E ODONTOLOXÍA	FACULTADE DE MEDICINA	GALIDENT, S.A.	814030002159	10.000.000	10.000.000	0,00	0,00
602/01	MANTEMENTO DOS EQUIPOS CLIMATIZADORES	ARQUIVO HISTÓRICO	CARRIER ESPAÑA SERVICIO, S.A.	814030002130	992.255	992.255	0,00	0,00
603/01	MANTEMENTO ASCENSORES	ARQUIVO HISTÓRICO	ASCENSORES ENOR	814030002130	451.542	451.542	0,00	0,00
604/01	MANTEMENTO ASCENSORES	ARQUIVO HISTÓRICO	ASCENSORES ENOR	814030002130	417.037	417.037	0,00	0,00
605/01	MANTEMENTO ASCENSORES	SERVIMAV	ZARDOYA OTIS	814030002130	88.457	88.457	0,00	0,00
606/01	MANTEMENTO SISTEMA LANPOWER PLUS	SERVICIO DE COMUNICACIONES	CHLORIDE - BOAR	814030002130	205.167	205.167	0,00	0,00
607/01	MANTEMENTO SISTEMAS ALIMENTACIÓN ININTERRUMPIDA COMET	SERVICIO DE COMUNICACIONES	MGE ONDULADORES, S.A.	814030002130	229.303	229.303	0,00	0,00
608/01	MANTEMENTO EQUIPO EPS	SEIN	MGE ONDULADORES, S.A.	814030002130	572.804	572.804	0,00	0,00
609/01	MANTEMENTO ASCENSORES	RESIDENCIA UNIVERSITARIA XESÚS BAL E GAY	ASCENSORES ENOR	814030002130	534.221	534.221	0,00	0,00
610/01	MANTEMENTO ASCENSORES	RESIDENCIA UNIVERSITARIA BURGO DAS NACIONS	ASCENSORES ENOR	814030002130	541.849	541.849	0,00	0,00
611/01	MANTEMENTO ASCENSORES	RESIDENCIA UNIVERSITARIA BURGO DAS NACIONS	ORONA, S. COOP. LTDA.	814030002130	289.743	289.743	0,00	0,00
612/01	MANTEMENTO ASCENSORES	RESIDENCIA UNIVERSITARIA BURGO DAS NACIONS	ZARDOYA OTIS	814030002130	350.630	350.630	0,00	0,00
613/01	MANTEMENTO ASCENSORES	IMPRESA UNIVERSITARIA	GIESA SCHINDLER, S.A.	814030002130	106.347	106.347	0,00	0,00
614/01	MANTEMENTO ASCENSORES	FACULTADE DE XEOGRAFIA E HISTORIA	ZARDOYA OTIS	814030002130	297.823	294.823	0,00	0,00
615/01	MANTEMENTO ANTI-INTRUSIÓN	FACULTADE DE XEOGRAFIA E HISTORIA	FICHET, S.A.E.	814030002130	252.740	252.740	0,00	0,00
616/01	MANTEMENTO ASCENSORES	FACULTADE DE VETERINARIA	ASCENSORES ENOR	814030002130	4.304.502	4.304.502	0,00	0,00
617/01	MANTEMENTO ASCENSORES	FACULTADE DE QUIMICA	ZARDOYA OTIS	814030002130	224.174	224.174	0,00	0,00

EXP.	DESCRIPCIÓN	NOME DO CENTRO	ADXUDICATARIO	APLICACIÓN	LICITACIÓN	ADXUDICACIÓN	BAIXA	% BAIXA
618/01	MANTEMENTO ASCENSORES	FACULTADE DE QUIMICA	ORONA, S. COOP. LTDA.	814030002130	331.063	331.063	0,00	0,00
619/01	MANTEMENTO ASCENSORES	FACULTADE DE PSICOLOXIA	GIESA SCHINDLER, S.A.	814030002130	515.045	515.045	0,00	0,00
620/01	MANTEMENTO MONTALIBROS	FACULTADE DE MEDICINA	ASCENSORES ENOR	814030002130	127.209	127.209	0,00	0,00
621/01	MANTEMENTO ASCENSORES	FACULTADE DE MEDICINA	ASCENSORES ENOR	814030002130	260.760	260.760	0,00	0,00
622/01	MANTEMENTO ASCENSORES	DEPART. DE MEDICINA	ORONA, S. COOP. LTDA.	814030002130	681.851	681.851	0,00	0,00
623/01	MANTEMENTO CALEFACCIÓN, FONTANERÍA E INSTALACIÓNS ESPECIAIS	DEPART. DE MEDICINA	INSTALACIONES DOMINGUEZ, S.L.	814030002130	1.812.489	1.812.489	0,00	0,00
624/01	MANTEMENTO ASCENSORES	FACULTADE DE MATEMATICAS	GIESA SCHINDLER, S.A.	814030002130	790.101	790.101	0,00	0,00
625/01	MANTEMENTO ASCENSORES	FACULTADE DE FISICAS	ZARDOYA OTIS	814030002130	457.270	457.270	0,00	0,00
626/01	MANTEMENTO ASCENSORES	FACULTADE DE FILOLOXIA	ASCENSORES ENOR	814030002130	1.453.585	1.453.585	0,00	0,00
627/01	MANTEMENTO MONTALIBROS	FACULTADE DE FILOLOXIA	ASCENSORES ENOR	814030002130	149.678	149.678	0,00	0,00
628/01	MANTEMENTO ASCENSORES	FACULTADE DE FARMACIA	ZARDOYA OTIS	814030002130	1.278.300	1.278.300	0,00	0,00
629/01	MANTEMENTO ASCENSORES	FACULTADE DE DEREITO	ASCENSORES ENOR	814030002130	1.023.219	1.023.219	0,00	0,00
630/01	MANTEMENTO ASCENSORES	FACULTADE DE DEREITO	ORONA, S. COOP. LTDA.	814030002130	234.045	234.045	0,00	0,00
631/01	MANTEMENTO ASCENSORES	FACULTADE DE CIENCIAS POLITICAS	ZARDOYA OTIS	814030002130	823.508	823.508	0,00	0,00
632/01	MANTEMENTO ASCENSORES	FACULTADE DE CIENCIAS POLITICAS	ASCENSORES ENOR	814030002130	511.615	511.615	0,00	0,00
633/01	MANTEMENTO ASCENSORES E MONTALIBROS	FACULTADE DE ECONOMICAS E EMPRESARIAIS	GIESA SCHINDLER, S.A.	814030002130	505.155	505.155	0,00	0,00
634/01	MANTEMENTO ASCENSORES	FACULTADE DE ECONOMICAS E EMPRESARIAIS	ZARDOYA OTIS	814030002130	1.262.780	1.262.780	0,00	0,00
635/01	MANTEMENTO ASCENSORES E MONTALIBROS	FACULTADE DE ECONOMICAS E EMPRESARIAIS	ORONA, S. COOP. LTDA.	814030002130	497.258	497.258	0,00	0,00
636/01	MANTEMENTO ASCENSORES	FACULTADE DE CIENCIAS DA COMUNICACIÓN	ASCENSORES ENOR	814030002130	298.165	298.165	0,00	0,00
637/01	MANTEMENTO ASCENSORES	FACULTADE DE CIENCIAS DA COMUNICACIÓN	ASCENSORES ENOR	814030002130	1.368.715	1.368.715	0,00	0,00
638/01	MANTEMENTO ASCENSORES	FACULTADE DE FILOSOFIA E CC. EDUCACION	ZARDOYA OTIS	814030002130	912.399	912.399	0,00	0,00

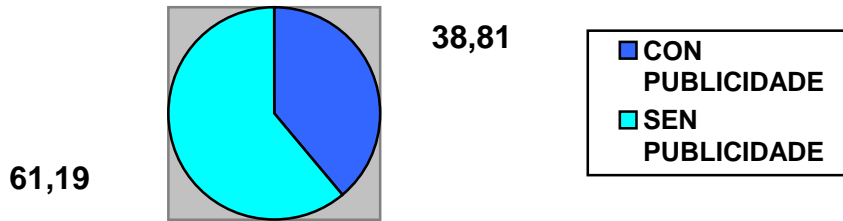
EXP.	DESCRIPCIÓN	NOME DO CENTRO	ADXUDICATARIO	APLICACIÓN	LICITACIÓN	ADXUDICACIÓN	BAIXA	% BAIXA
639/01	MANTEMENTO ASCENSORES	FACULTADE DE CIENCIAS DA COMUNICACIÓN	ASCENSORES ENOR	814030002130	800.849	800.849	0,00	0,00
640/01	MANTEMENTO ASCENSORES	ESCOLA UNIVERSITARIA DE OPTICA	GIESA SCHINDLER, S.A.	814030002130	365.216	365.216	0,00	0,00
641/01	MANTEMENTO ASCENSORES	ESCOLA UNIVERSITARIA DE ENFERMERIA SANTIAGO	ZARDOYA OTIS	814030002130	1.821.654	1.821.654	0,00	0,00
642/01	MANTEMENTO ASCENSORES	ESCOLA POLITECNICA SUPERIOR	ZARDOYA OTIS	814030002130	999.507	999.507	0,00	0,00
643/01	MANTEMENTO MONTASILLAS	ESCOLA POLITECNICA SUPERIOR	ZARDOYA OTIS	814030002130	61.776	61.776	0,00	0,00
644/01	MANTEMENTO ASCENSORES	COLEXIO MAIOR FONSECA	GIESA SCHINDLER, S.A.	814030002130	485.842	485.842	0,00	0,00
645/01	MANTEMENTO ASCENSORES	BIBLIOTECA XERAL	ASCENSORES ENOR	814030002130	520.399	520.399	0,00	0,00
646/01	MANTEMENTO ASCENSORES	BIBLIOTECA XERAL	ZARDOYA OTIS	814030002130	377.531	377.531	0,00	0,00
647/01	MANTEMENTO ASCENSORES	VICEXERENCIA LUGO	GIESA SCHINDLER, S.A.	814030002130	932.033	932.033	0,00	0,00
648/01	MANTEMENTO ASCENSORES	ESCOLA UNIVERSITARIA DE EST. EMPRESARIAIS	GIESA SCHINDLER, S.A.	814030002130	1.329.083	1.329.083	0,00	0,00
649/01	MANTEMENTO ASCENSORES	FACULTADE DE CIENCIAS DA EDUCACIÓN	ASCENSORES ENOR	814030002130	646.816	646.816	0,00	0,00
650/01	MANTEMENTO ASCENSORES	FACULTADE DE XEOGRAFIA E HISTORIA	GIESA SCHINDLER, S.A.	814030002130	232.340	232.340	0,00	0,00
651/01	MANTEMENTO ANTI-INTRUSIÓN	FACULTADE DE CIENCIAS DA COMUNICACIÓN	FICHET, S.A.E.	814030002130	214.828	214.828	0,00	0,00
652/01	MANTEMENTO ASCENSORES	RESIDENCIA UNIVERSITARIA BOSQUE DA CONDESA	GIESA SCHINDLER, S.A.	814030002130	3.455.804	3.455.804	0,00	0,00
653/01	MANTEMENTO ASCENSORES	FACULTADE DE BIOLOXIA	GIESA SCHINDLER, S.A.	814030002130	2.036.059	2.036.059	0,00	0,00
654/01	MANTEMENTO ASCENSORES	FACULTADE DE CIENCIAS	GIESA SCHINDLER, S.A.	814030002130	780.217	780.217	0,00	0,00
655/01	MANTEMENTO ASCENSORES	ESCOLA UNIVERSITARIA DE EXB LUGO	ELEVAR S.L.	814030002130	233.383	233.383	0,00	0,00
659/01	LIMPEZA E MANTEMENTO DA SEÑALIZACIÓN EXTERIOR DO CAMPUS SUR	CAMPUS SUR	GANAR2, S.L.	804530002270	2.352.480	2.352.480	0,00	0,00
662/01	SERVICIO DE MANTEMENTO SOPORTE TECNICO META4MIND	XERENCIA	META SOFTWARE, SA	814030002150	2.227.048	2.227.048	0,00	0,00

EXP.	DESCRIPCIÓN	NOME DO CENTRO	ADXUDICATARIO	APLICACIÓN	LICITACIÓN	ADXUDICACIÓN	BAIXA	% BAIXA
663/01	MANTEMENTO DO EQUIPO COMET S11 10 KVA	BIBLIOTECA XERAL	MGE ONDULADORES, S.A.	701030012150	226.200	226.200	0,00	0,00
664/01	MANTEMENTO PREVENTIVO DE LEGIONELA EN INSTALACIONES DE AUGA QUENTE E SANITARIA	OFICINA DE ARQUITECTURA E URBANISMO	LEMA MOUGAN, DANIEL - FONTANERIA	814030002130	3.450.767	3.450.767	0,00	0,00
665/01	MANTEMENTO PREVENTIVO DE LEGIONELLA EN INSTALACIONES DE AUGA QUENTE EN VARIOS CENTROS	OFICINA DE ARQUITECTURA E URBANISMO	REBOREDO VICENTE, MIGUEL	814030002130	2.927.956	2.927.956	0,00	0,00
666/01	MANTEMENTO DE SOFTWARE PARA O SISTEMA SIC2	SEIN	SOFTWARE AG ESPAÑA S.A.	814030002150	405.438	405.438	0,00	0,00
667/01	MANTEMENTO ASCENSORES NA CASA DE EUROPA	SERVICIO DE XESTIÓN ECONÓMICA	ASCENSORES CENIA, S.A.	814030002130	239.591	239.591	0,00	0,00
668/01	EXCAVACIÓN TÚMULO I NECRÓPOLIS DOS ESCURROS DENTRO DA PRAZA DE AUTOPISTA SANTIAGO - ALTO	DEPART. DE PREHISTORIA, ARQUEOLOXIA, HIS T.A.	AKME S.C.	5075CR176420	4.600.000	3.263.590	1.336.410	29,05
669/01	MANTEMENTO DE SALVAESCALERAS	FACULTADE DE MATEMATICAS	ZARDOYA OTIS	814030002130	246.900	246.900	0,00	0,00
670/01	MANTEMENTO ASCENSORES	ESCOLA POLITECNICA SUPERIOR	GIESA SCHINDLER, S.A.	814030002130	300.580	300.580	0,00	0,00
671/01	MANTEMENTO ASCENSORES	FACULTADE DE HUMANIDADES HUMANIDADES E AULARIO DE LUGO	GIESA SCHINDLER, S.A.	814030002130	479.940	479.940	0,00	0,00
673/01	ELABORACIÓN DUNHA NOVA APLICACIÓN AXA 2.0 (Aplicación Informática de Xestión Académica)	XERENCIA	UNIXEST (Sociedade xestora de intereses da USC, S.L.)	807530006260	80.446.000	80.446.000	0,00	0,00
674/01	DIVERSAS ACCIÓNS PARA A ADAPTACIÓN DA TARXETA INTELIXENTE A NOVAS ACTIVIDADES	XERENCIA	UNIXEST (Sociedade xestora de intereses da USC, S.L.)	757530006260	4.060.000	4.060.000	0,00	0,00
TOTAIS:					152.406.000	151.069.590	1.336.410	0,88

VOLÚMENES TOTAIS DE LICITACIÓN E CONTRATACIÓN ADMINISTRATIVA					
EXERCICIO 2001 (EN MILLÓNS DE PESETAS)					
TIPO DE CONTRATO PROCEDEMENTO	IMPORTE LICITACIÓN	IMPORTE ADXUDICACIÓN	BAIXA	%BAIXA	NÚMERO EXPTES.
OBRAS - CONCURSO	209,42	199,71	9,71	4,64	4
OBRAS - PROCEDEMENTO NEGOCIADO	406,92	356,27	50,65	12,45	20
SUBMINISTRACIONES – CONCURSO	638,07	611,42	26,65	4,17	14
SUBMINISTRACIONES - PROC. NEGOCIADO	878,32	870,20	8,11	0,92	61
SERVICIOS E ASISTENCIAS – CONCURSO	64,50	57,14	7,36	11,41	4
SERVICIOS E ASISTEN.-PROC. NEGOCIADO	152,40	151,06	1,34	0,88	68
TOTAIS	2.349,63	2.245,80	103,82	4,42	171

	LICITACIÓN	ADXUDICACIÓN	BAIXA	% BAIXA
OBRAS CONCURSO	209,42	199,71	9,71	4,64
SUBMINISTRACIONES CONCURSO	638,07	611,42	26,65	4,17
SERVICIOS E ASISTENCIAS CONCURSO	64,50	57,14	7,36	11,41
TOTAL LICITACIÓN CON PUBLICIDADE:	911,99	868,27	43,72	4,79
OBRAS PROC. NEGOCIADO SEN PUBLIC.	406,92	356,27	50,65	12,45
SUBMINISTRACIONES PROC. NEGOCIADO	878,32	870,20	8,11	0,92
SERVICIOS E ASISTENCIAS PROC. NEGOCIADO	152,40	151,06	1,34	0,88
TOTAL LICITACIÓN SEN PUBLICIDADE:	1.437,64	1.377,53	60,10	4,17
TOTAIS:	2.349,63	2.245,80	103,82	4,42

LICITACIONES



	LICITACIÓN	%
LICITACIÓN CON PUBLICIDADE	911,99	38,81
LICITACIÓN SEN PUBLICIDADE	1.437,64	61,19
TOTAL	2.349,63	100,00

VARIACIÓN DAS CIFRAS GLOBAIS DE LICITACIÓN, CONTRATACIÓN E AFORRO NOS ÚLTIMOS TRES EXERCICIOS (EN MILLÓNS DE PESETAS)

	1999	2000	2001	VARIACIÓN 00 - 01
LICITACIÓN	3806,82	4473,85	2349,63	- 47,48%
CONTRATACIÓN	3432,46	4150,16	2245,80	- 45,89%
AFORRO (BAIXA)	374,36	323,15	103,82	- 67,87%

OPERACIONES DE GASTOS SUPERIORES A 2.000.000

NIF	RAZÓN SOCIAL	TC	OBJECTO	Importe
A15000391	EL CORREO GALLEGO	AT	ANUNCIOS, MEDIOS E PUBL.	8.665.089
B27000637	EL PROGRESO -AT. DE TOMAS	AT	ANUNCIOS, MEDIOS E PUBL.	4.543.153
A15000649	LA VOZ DE GALICIA	AT	ANUNCIOS, MEDIOS E PUBL.	9.967.698
B15338759	PUNTO NORTE AGENCIA DE PUBLICIDAD	AT	ANUNCIOS, MEDIOS E PUBL.	10.312.323
A15050842	RECLAM PUB., S. A.	AT	ANUNCIOS, MEDIOS E PUBL.	2.929.581
NL007498305B01	TRANSMEDIA	AT	ANUNCIOS, MEDIOS E PUBL.	2.226.226
B15733926	RESIDENCIAS ROMAN, S.L.	AT	ATENCIÓN PROTOCOLARIAS	2.750.868
33150883V	RESTAURANTE DON GAIFEROS-M.MARTINEZ	AT	ATENCIÓN PROTOCOLARIAS	3.606.260
G15137136	RESTAURANTE FORNOS	AT	ATENCIÓN PROTOCOLARIAS	2.730.815
33157898V	RESTAURANTE MONTE DA CONDESA	AT	ATENCIÓN PROTOCOLARIAS	7.851.368
G15263783	RESTAURANTE REY DAVID-J.TOME PAIS	AT	ATENCIÓN PROTOCOLARIAS	2.762.941
B15110299	RESTAURANTE SAN CLEMENTE	AT	ATENCIÓN PROTOCOLARIAS	7.545.061
B15771405	RESTAURANTES CON ENCANTO S.L.	AT	ATENCIÓN PROTOCOLARIAS	3.149.017
B61622262	MAZARS AUDITORES	AT	AUDITORÍA	3.083.333
E15653199	HOTEL HERRADURA	AT	AXENCIA DE VIAXES	6.901.920
A36783777	KARMA VIAJES	AT	AXENCIA DE VIAXES	3.778.615
B36610475	ULTRATUR S L	AT	AXENCIA DE VIAXES	26.064.570
B27176932	VIAJES ALMAR, S.L.	AT	AXENCIA DE VIAXES	11.711.871
A15040330	VIAJES ATLANTICO	AT	AXENCIA DE VIAXES	18.173.756
B07012107	VIAJES BARCELÓN, S.L.	AT	AXENCIA DE VIAXES	3.154.641
A28229813	VIAJES EL CORTE INGLES	AT	AXENCIA DE VIAXES	4.495.564
B15033897	VIAJES GALITUR, S.L.	AT	AXENCIA DE VIAXES	57.207.686
A28725208	VIAJES INTERAMERICAS	AT	AXENCIA DE VIAXES	3.304.309
B15342843	VIAJES JUAN RICO, S.L.	AT	AXENCIA DE VIAXES	3.017.052
A32025710	VIAJES P\A, S.A.	AT	AXENCIA DE VIAXES	4.632.111
A15107535	VIAJES SANTYAGO, S.A.	AT	AXENCIA DE VIAXES	12.449.764
A15472376	VIAJES TROTTA	AT	AXENCIA DE VIAXES	4.820.921
A15021074	VIAJES VILORIA, S.A.	AT	AXENCIA DE VIAXES	8.865.875
B15034499	ZONDA VIAXES	AT	AXENCIA DE VIAXES	3.512.480
B15566896	ARCHIDOC SL	AT	CATALOGACIÓN	19.933.126
A80907397	AIRTEL MOVIL, S.A.	AT	COMUNICACIONES	22.187.089
A15420599	CENTRO SUPERCOMPUTACIÓN GALICIA	AT	COMUNICACIONES	13.239.454
A82018474	TELEFONICA	AT	COMUNICACIONES	71.783.048
B15636863	VIA LACTEA COMUNICACION	AT	COMUNICACIONES	6.464.704
B15354384	NOVA DE CONGRESOS, S.L.	AT	CONGRESOS	3.986.891
B15654015	TESEC SANTIAGO SL	AT	CONGRESOS	3.583.631
B27210871	ARKHO	AT	CONSULTORÍA	2.761.824
A48283964	IDOM	AT	CONSULTORÍA	19.650.200
G15585862	IMAXIN S.C.	AT	DESEÑO	5.008.046
G15793177	AKMÉ SC	AT	ESTUDIOS	2.990.628
B15476047	ARCADE CONSULTORES S L	AT	ESTUDIOS	3.477.323
B36215713	ARTEL INGENIEROS, S.L.	AT	ESTUDIOS	50.896.858
B15513708	BROKERS	AT	ESTUDIOS	11.860.240
B15580392	CARQUITEC	AT	ESTUDIOS	2.804.109
B15420425	COMUNICACION INTEGRAL GALLEGA, S.L.	AT	ESTUDIOS	15.751.220
A15036619	CONSULTING TECNICO INGENIERIA, S.A.	AT	ESTUDIOS	5.827.593
A28217735	EUROCONSULT S.A.	AT	ESTUDIOS	3.162.433
A36718427	GAP SEGURIDAD SISTEMAS	AT	ESTUDIOS	8.694.200
A32022535	GOC	AT	ESTUDIOS	7.080.524
B15575152	MICROENERGIA SANTIAGUESA	AT	ESTUDIOS	16.320.000
A15044357	NORCONTROL, S.A.	AT	ESTUDIOS	3.479.326
A15156292	NORSISTEMAS	AT	ESTUDIOS	4.024.827

NIF	RAZÓN SOCIAL	TC	OBXECTO	Importe
B15030190	OBRADOIRO DE SOCIOLOXIA	AT	ESTUDIOS	6.339.091
B61213765	PROJECCIO MECENATGE SOCIAL	AT	ESTUDIOS	2.517.199
B32263691	PROSPECCIONES ARQUEOLOXICAS, S.L.	AT	ESTUDIOS	2.500.000
B27245091	TOPCAD INGENIERIA SL	AT	ESTUDIOS	2.180.800
E15729627	UBI EST CB	AT	ESTUDIOS	5.318.413
33027597B	FOTO ESTUDIO LALO - DORITA RIOS P.	AT	FOTOGRAFÍA	2.942.402
33146969J	MARTINEZ SANCHEZ, C. -FOTOGRAFO-	AT	FOTOGRAFÍA	2.969.631
01168369S	ALONSO MONTERO, JOSÉ MARÍA	AT	HONORARIOS	3.446.809
B15170657	C.P. ARQUITECTURA Y URBANISMO, S.L.	AT	HONORARIOS	7.175.000
09626254H	GARCÍA BRAÑA, CELESTINO	AT	HONORARIOS	2.692.333
35326448N	GONZÁLEZ TRIGO, ANTONIO	AT	HONORARIOS	5.225.519
Q2873011G	INSTITUTO DE AUDITORES CENSORES	AT	HONORARIOS	2.005.988
08547896S	MORENAS AYDILLO, JULIÁN	AT	HONORARIOS	5.412.802
00111994F	PEÑA PEREDA, FELIPE	AT	HONORARIOS	5.649.292
B32011454	LIMPIEZA MACONSI, S.L.	AT	LIMPEZA E HIXIENE	535.598.233
B15075732	LIMPIEZAS SALGADO, S.L.	AT	LIMPEZA E HIXIENE	102.245.702
A28767671	RENTOKIL INITIAL ESPAÑA S A	AT	LIMPEZA E HIXIENE	8.950.573
B27228162	ELECTRO CALGAS SL	AT	MANTEMENTO	17.695.244
A15522766	SARPEL INGENIERIA SA	AT	MANTEMENTO	4.160.957
A27142462	SISTEMAS DE OFICINA DE LUGO, S.A.	AT	MATERIAL DE OFICINA	3.134.601
A15717606	VSM SISTEMAS CORUÑA SA	AT	MOBLAXE E EQUIPAMENTO	8.119.754
A81056285	XEROX OFFICE SUPPLIES	AT	MOBLAXE E EQUIPAMENTO	2.357.029
B15274087	COPY ESTUDIO, S.L.	AT	REPROGRAFÍA	2.917.730
G15560543	COPYBELEN S.L. Y J.B. CASTRO UTE	AT	REPROGRAFÍA	14.253.593
B15511793	COPYBELEN, S.L.	AT	REPROGRAFÍA	2.550.829
B15571565	FOTOCOPIAS MAXIN, S.L.	AT	REPROGRAFÍA	31.503.503
A15056393	TORCULO - ARTES GRAFICAS,S.A.L.	AT	REPROGRAFÍA	13.297.952
E27038108	UNICOPIA -VAZQUEZ FDEZ.C.B.	AT	REPROGRAFÍA	11.387.151
B15791163	UNIDIXITAL S.L.	AT	REPROGRAFÍA	5.008.700
G08242463	MUTUA UNIVERSAL	AT	SEGUROS	13.435.124
33251312M	ALFONSO FERNANDEZ, LOURDES-TRANSP.	AT	TRANSPORTES	6.642.592
Q2817025F	DIRECCIÓN GRAL. CORREOS-TELEGRAFOS	AT	TRANSPORTES	22.752.136
A15019243	EMPRESA MONFORTE, S.A.	AT	TRANSPORTE	10.705.862
B15090343	SEUR SANTIAGO, S.L.	AT	TRANSPORTES	6.910.920
A80125065	META 4	AT	VARIOS	2.429.854
A27032671	CETSSA GALICIA - CIA. DE SEGURIDAD	AT	VIXILANCIA E SEGURIDADE	45.102.790
A28430882	PROSEUR	AT	VIXILANCIA E SEGURIDADE	109.287.722
33278307K	FERNÁNDEZ AGRAFOJO, JAVIER	AT	XESTIÓN OFICINA VOLUNTARIADO	2.643.400
36068306M	GÓMEZ MOSQUERA, ERNESTO	AT	XESTIÓN OFICINA VOLUNTARIADO	2.595.000
33994025W	TEIXEIRO VAZQUEZ, FÁTIMA	AT	XESTIÓN OFICINA VOLUNTARIADO	2.595.000
G15305725	AUDITORIO DE GALICIA	C	SUBVENCIÓNS	12.000.000
G15028947	CAIXA GALICIA LUGO CULTURAL	C	SUBVENCIÓNS	79.645.916
Q2818002D	CSIC - VARIOS INSTITUTOS	C	SUBVENCIÓNS	24.376.965
G15051667	FEUGA - FUNDACIÓN EMPRESA-UNIV.	C	SUBVENCIÓNS	9.351.037
G15169188	FUNDACIÓN CAIXA GALICIA	C	SUBVENCIÓNS	4.000.000
PT680007229	INSTITUTO SUPERIOR DE AGRONOMIA	C	SUBVENCIÓNS	10.113.652
Q8650002B	UNIVERSIDADE DE VIGO	C	SUBVENCIÓNS	4.559.954
B15233620	ALUMINIOS DO XEIXO, S.L.	O	OBRAS E REPARACIÓNS	10.493.777
B27176064	ALUPO, S.L.	O	OBRAS E REPARACIÓNS	8.738.837
B15410830	CARPINTERIA MUMEDA, S.L.	O	OBRAS E REPARACIÓNS	2.665.944

NIF	RAZÓN SOCIAL	TC	OBXECTO	Importe
33185111K	CONSTRUCCIÓN FERNANDO TARRÍO	O	OBRAS E REPARACIÓNS	2.054.659
B15057417	CONSTRUCCIONES CANDÓ, S.L.	O	OBRAS E REPARACIÓNS	19.230.355
B15356017	CONSTRUCCIONES LUGILDE, S.L.	O	OBRAS E REPARACIÓNS	194.390.631
B15454648	CONSTRUCCIONES METÁLICAS CARREIRA	O	OBRAS E REPARACIÓNS	3.016.000
A36006666	CONSTRUCTORA SAN JOSE, S.A.	O	OBRAS E REPARACIÓNS	548.106.568
B15688328	CRC S.L.	O	OBRAS E REPARACIÓNS	55.604.211
A32002644	EXTRACO, S.A.	O	OBRAS E REPARACIÓNS	33.381.127
A28019206	FERROVIAL AGROMAN	O	OBRAS E REPARACIÓNS	8.366.285
A15062151	IGLESIAS MIRAS, S.A.	O	OBRAS E REPARACIÓNS	10.825.434
B15398175	IMPERMEABILIZACIONES TUSA	O	OBRAS E REPARACIÓNS	3.868.542
G82661570	ISOLUX WAT	O	OBRAS E REPARACIÓNS	192.835.202
A36002038	JOSE MALVAR CONSTRUCCIONES, S.A.	O	OBRAS E REPARACIÓNS	186.304.592
B15336043	LARMAN, S.L.	O	OBRAS E REPARACIÓNS	11.197.852
33218186E	LEMA MOUGAN, DANIEL - FONTANERIA	O	OBRAS E REPARACIÓNS	25.805.858
A08086068	LUWA ESPAÑOLA S.A.	O	OBRAS E REPARACIÓNS	67.074.303
B15131923	MADERAS MUVAR, S.L. -CARPINTERIA-	O	OBRAS E REPARACIÓNS	4.927.259
B36252823	MADERAS URUPE	O	OBRAS E REPARACIÓNS	3.743.836
33250238N	MATO LOPEZ, SANTIAGO - FONTANERIA	O	OBRAS E REPARACIÓNS	4.707.311
A81638108	NECSO ENTRECANALES Y CUBIERTAS	O	OBRAS E REPARACIÓNS	223.246.383
B27174051	OBRAS Y VIALES BASCUAS	O	OBRAS E REPARACIÓNS	25.197.028
G36321834	ODEIN	O	OBRAS E REPARACIÓNS	101.771.206
A28376309	SITE	O	OBRAS E REPARACIÓNS	27.353.640
G32258832	UTE CAMPUS	O	OBRAS E REPARACIÓNS	104.744.751
G36317923	VARELA VILLAMOR ANTONIO	O	OBRAS E REPARACIÓNS	13.381.483
33158142P	VILELA MATO, JUAN J.	O	OBRAS E REPARACIÓNS	14.138.423
A15102908	AUTOCARES JUAN RICO, S.A.	P	ALUGUERES	4.716.710
A81332322	MARSH & MACLENNAN ESPAÑA, S.A.	P	SEGUROS	11.788.893
A15414113	ESTRELA DE SANTIAGO, S.A.	S	ACTIVIDADES CULTURAI S	36.599.516
A78496007	GABINETE BREA -ESTUDIO CREATIVO	S	ACTIVIDADES CULTURAI S	2.082.529
G15548936	GALLAECIA LIBER, S.C.	S	ACTIVIDADES CULTURAI S	38.297.790
B15547235	NORDESIA PRODUCCIONS, S.L.	S	ACTIVIDADES CULTURAI S	8.144.360
G15205230	CAFETERIA UNIVERSIDAD	S	ATENCIÓNS PROTOCOLARIAS	3.975.609
A10005510	HALCON VIAJES	S	AXENCIA VIAJES	6.664.727
B15610140	HOTEL VIRXE DA CERCA	S	AXENCIA VIAJES	8.347.903
B15422892	KACHET-LOXISTICA ESPECTACULAR, S.L.	S	LOXÍSTICA	4.384.487
B15024268	BOENTE, S.L.	S	MANTEMENTO	10.031.397
33857118Z	CARRICOBÁ MERA, ALFONSO	S	MANTEMENTO	15.794.512
A08269292	CERBERUS PROTECCION, S.A.	S	MANTEMENTO	15.913.404
A01038074	EKONOR, S.A.	S	MANTEMENTO	14.663.821
A36650992	ENOR - ASCENSORES	S	MANTEMENTO	16.512.263
A28321131	FUJITSU ESPAÑA, S.A.	S	MANTEMENTO	3.543.485
A50001726	GIESA SCHINDLER, S.A.	S	MANTEMENTO	10.989.737
B15623739	NEA ACSAGAL SLU	S	MANTEMENTO	2.879.266
F20025318	ORONA, S. COOP. LTDA.	S	MANTEMENTO	3.286.636
A15030414	SANAL, S.A.	S	MANTEMENTO	4.955.157
B15259765	SISTEMA DE SEGURIDAD A1, S.L.	S	MANTEMENTO	29.084.383
B15235567	TECNOCENCIA, S.L.	S	MANTEMENTO	57.240.466
A28011153	ZARDOYA OTIS, S.A.	S	MANTEMENTO	14.076.886
B28219798	CLARKE, MODET & C., S.L.	S	PATENTES	3.827.553
B27207489	MACRO COPIA, S.L.	S	REPROGRAFÍA	2.337.431
B15607641	NINO CENTRO IMPRESION DIGITAL SL	S	REPROGRAFÍA	26.036.737
33322067N	LUCUS JARDIN	S	XARDINERÍA	9.472.141
E15011034	JOYERIA MALDE	SB	ATENCIÓNS PROTOCOLARIAS	2.343.850

NIF	RAZÓN SOCIAL	TC	OBXECTO	Importe
A28220606	AQUAGEST	SB	AUGA	41.413.563
P2702800J	CONCELLO DE LUGO -AUGA-	SB	AUGA	8.888.357
B59852053	ADDLINK SOFTWARE CIENTIFICO, S.L.	SB	CIENTÍFICOS DE LABORATORIO	2.914.162
A08086662	AFORA, S.A.	SB	CIENTÍFICOS DE LABORATORIO	50.860.422
B0041692E	AMERSHAM-PHARMACIA BIOTECH	SB	CIENTÍFICOS DE LABORATORIO	19.071.617
A08965642	ANALAB, S.A.	SB	CIENTÍFICOS DE LABORATORIO	2.484.528
B15512817	ARCHY & SIGA	SB	CIENTÍFICOS DE LABORATORIO	3.766.245
A78617115	B.BRAUN - BIOTECH, S.A.	SB	CIENTÍFICOS DE LABORATORIO	15.739.999
GB630652559	BALCKWELL NORTH AMERICA, INC.	SB	CIENTÍFICOS DE LABORATORIO	2.708.441
A60567922	BAUSCH AND LOMB SURGICAL	SB	CIENTÍFICOS DE LABORATORIO	7.004.509
A28726875	BECKMAN INSTRUMENT ESPAÑA, S.A.	SB	CIENTÍFICOS DE LABORATORIO	16.087.748
A50140706	BECTON DICKINSON, S.A.	SB	CIENTÍFICOS DE LABORATORIO	2.330.272
A28829182	BIONIC-IBERICA, S.A.	SB	CIENTÍFICOS DE LABORATORIO	3.583.437
A28399434	CASA SCHMIDT, S. A.	SB	CIENTÍFICOS DE LABORATORIO	2.231.061
B15066392	CELTA INGENIEROS, S.L.	SB	CIENTÍFICOS DE LABORATORIO	69.568.203
B15379167	COSTOYA -SUMINISTROS MEDICOS	SB	CIENTÍFICOS DE LABORATORIO	15.194.482
G15681208	DENTAL VITA	SB	CIENTÍFICOS DE LABORATORIO	3.226.176
B15783004	DENTAL VITA	SB	CIENTÍFICOS DE LABORATORIO	4.302.889
B15544398	DROGALLEGA	SB	CIENTÍFICOS DE LABORATORIO	9.231.940
B36030179	DROGAS VIGO, S. L.	SB	CIENTÍFICOS DE LABORATORIO	3.559.609
44445392P	ELECTRONES	SB	CIENTÍFICOS DE LABORATORIO	7.032.491
A79851382	ESRI ESPAÑA GEOSISTEMAS, S.A.	SB	CIENTÍFICOS DE LABORATORIO	2.853.603
A33219486	FERNANDEZ RAPADO PROD.QUIMICOS,S.A.	SB	CIENTÍFICOS DE LABORATORIO	17.464.627
B15089741	FOTOSISTEMAS QSS	SB	CIENTÍFICOS DE LABORATORIO	2.172.875
B15432552	GALICIA MEDIA	SB	CIENTÍFICOS DE LABORATORIO	8.367.984
A15116379	GALIDENT, S.A.	SB	CIENTÍFICOS DE LABORATORIO	43.256.435
B36790814	GALIZA ANALITICA, S.L.	SB	CIENTÍFICOS DE LABORATORIO	11.542.959
B15126170	GALMEDIC- SUMINISTROS MEDICOS, S.L.	SB	CIENTÍFICOS DE LABORATORIO	23.151.902
A15134992	GAMACISA -GALLEGA MAT.CIENTIF.,S.A.	SB	CIENTÍFICOS DE LABORATORIO	7.669.632
A28060283	GOMENSORO, S.A.	SB	CIENTÍFICOS DE LABORATORIO	17.898.172
B15155237	HORTAS, SUMINISTROS, S.L.	SB	CIENTÍFICOS DE LABORATORIO	6.409.879
A28096691	HUCOA-ERLOSS, S.A.	SB	CIENTÍFICOS DE LABORATORIO	26.257.592
A08011546	INDUSTRIAS DE OPTICA, S.A. -INDO-	SB	CIENTÍFICOS DE LABORATORIO	2.551.364
G15523335	INLABO-JOSE A. REY BUDIÑO Y OTROS	SB	CIENTÍFICOS DE LABORATORIO	4.059.715
B81867491	INNOVA INSTRUMENTACIÓN	SB	CIENTÍFICOS DE LABORATORIO	3.567.552
A28114742	IZASA, S.A.	SB	CIENTÍFICOS DE LABORATORIO	24.891.359
B82043795	JASCO ANALITICA SPAIN S.L.	SB	CIENTÍFICOS DE LABORATORIO	3.047.602
B82170283	LABINVES BIOTECH INDUST FARMAQUI	SB	CIENTÍFICOS DE LABORATORIO	10.559.215
A08076887	LABORATORIOS INIBSA, S.A.	SB	CIENTÍFICOS DE LABORATORIO	2.366.616
A59407205	LABSYSTEMS	SB	CIENTÍFICOS DE LABORATORIO	12.099.949
A28886802	LECO INSTRUMENTOS, S.A.	SB	CIENTÍFICOS DE LABORATORIO	4.078.231
A58521147	LEICA ESPAÑA, S.A.	SB	CIENTÍFICOS DE LABORATORIO	2.369.216
A60982022	LIFE TECHNOLOGIES, S.A.	SB	CIENTÍFICOS DE LABORATORIO	12.994.074
A08362089	MERCK EUROLAB	SB	CIENTÍFICOS DE LABORATORIO	3.371.507
B08362089	MERCK EUROLAB	SB	CIENTÍFICOS DE LABORATORIO	5.866.098
A58032343	MICROBEAM, S.A.	SB	CIENTÍFICOS DE LABORATORIO	14.057.344
A78459419	MICRON ANALITICA, S.A.	SB	CIENTÍFICOS DE LABORATORIO	2.221.444
A28289247	MILLIPORE IBERICA, S.A.	SB	CIENTÍFICOS DE LABORATORIO	3.566.087
DE115302923	NANOFILM TECHNOLOGIE GMBH	SB	CIENTÍFICOS DE LABORATORIO	11.841.997
A81511776	NET INTERLAB, S.A.L.	SB	CIENTÍFICOS DE LABORATORIO	3.300.000
NL008897852B09	NONIUS	SB	CIENTÍFICOS DE LABORATORIO	41.230.460
B62504089	OLYMPUS TECNICAS S.L.	SB	CIENTÍFICOS DE LABORATORIO	10.640.394
A78462827	OPTILAS IBERICA, S.A.	SB	CIENTÍFICOS DE LABORATORIO	5.431.769
B82219791	PACISA Y GIRALT SL	SB	CIENTÍFICOS DE LABORATORIO	31.901.509
B08240442	PANLAB, S. L. -FACTORING	SB	CIENTÍFICOS DE LABORATORIO	2.510.749
B82338757	PERKIN ELMER	SB	CIENTÍFICOS DE LABORATORIO	29.608.249
A00117491	PERKIN ELMER SAS	SB	CIENTÍFICOS DE LABORATORIO	12.208.700
A28139434	PERKIN-ELMER HISPANIA, S.A.	SB	CIENTÍFICOS DE LABORATORIO	17.103.362
B15499213	PORTO MEDICA, S.L.	SB	CIENTÍFICOS DE LABORATORIO	2.276.938
B28062339	PRAXAIR ESPAÑA SL	SB	CIENTÍFICOS DE LABORATORIO	9.639.177
B08814758	REACTIVOS SCHARLAU, S.L.	SB	CIENTÍFICOS DE LABORATORIO	4.814.325

NIF	RAZÓN SOCIAL	TC	OBXECTO	Importe
A28084622	REGO Y CIA, S.A.	SB	CIENTÍFICOS DE LABORATORIO	8.134.191
B61503355	ROCHE DIAGNOSTICS SL	SB	CIENTÍFICOS DE LABORATORIO	3.761.360
A28476547	ROMERO-MUEBLES DE LABORATORIO, S.A.	SB	CIENTÍFICOS DE LABORATORIO	3.273.055
A13024708	ROYCAN	SB	CIENTÍFICOS DE LABORATORIO	11.797.200
A79184115	SIGMA-ALDRICH QUIMICA, S.A.	SB	CIENTÍFICOS DE LABORATORIO	40.960.031
A08015646	SOCIEDAD ESPAÑOLA DE CARB.METALIC.	SB	CIENTÍFICOS DE LABORATORIO	8.092.883
A28016814	SOCIEDAD ESPAÑOLA DEL OXIGENO, S.A.	SB	CIENTÍFICOS DE LABORATORIO	8.588.371
A48269195	SUMINISTRO URGENTE AL LABORATORIO	SB	CIENTÍFICOS DE LABORATORIO	11.527.939
A08185100	TECNICAS MEDICAS MAB, S.A.	SB	CIENTÍFICOS DE LABORATORIO	17.393.659
F08541468	TEKNOKROMA, S.COOP. C.LTDA.	SB	CIENTÍFICOS DE LABORATORIO	3.580.865
A81628208	THERMOQUEST SOCIEDAD ANONIMA	SB	CIENTÍFICOS DE LABORATORIO	26.100.766
A82221219	TMV MEDICA	SB	CIENTÍFICOS DE LABORATORIO	2.651.138
GB730189151	TSI GMBH	SB	CIENTÍFICOS DE LABORATORIO	11.334.876
B28310290	VARIAN IBERICA, S.L.	SB	CIENTÍFICOS DE LABORATORIO	112.080.700
G15720121	VIDRIO	SB	CIENTÍFICOS DE LABORATORIO	2.810.000
B36602316	VORQUIMICA, S.L.	SB	CIENTÍFICOS DE LABORATORIO	9.722.220
A60631835	WATERS CROMATOGRAFIA, S.A.	SB	CIENTÍFICOS DE LABORATORIO	37.717.620
A28003119	CEPSA	SB	COMBUSTIBLE	107.091.686
A15383284	GAS GALICIA SDG., S.A.	SB	COMBUSTIBLE	5.526.320
A28076420	REPSOL BUTANO, S.A.-DR. NOROESTE	SB	COMBUSTIBLE	5.368.912
A80644081	TELINDUS	SB	COMUNICACIONES	9.246.443
B15450505	DECORACIONES BELLO	SB	DECORACIÓN	18.999.563
A28078020	3M ESPAÑA	SB	ENC. IMPRENTA E PAPEL	5.425.838
B15433089	ABRAXAS - GRIALIBROS, S.L.	SB	ENC. IMPRENTA E PAPEL	2.230.920
A28459998	ANTALIS	SB	ENC. IMPRENTA E PAPEL	6.943.254
A15469208	ARTES GRAFICAS LITONOR	SB	ENC. IMPRENTA E PAPEL	5.594.583
32332007X	BOTANA - ALMACENES DE PAPELERIA	SB	ENC. IMPRENTA E PAPEL	3.191.673
B15363864	DISTRISANTIAGO PAPELERIA, S.L.	SB	ENC. IMPRENTA E PAPEL	6.574.207
33237856G	ENCADERNACIONES BETA-JOSE FERNANDEZ	SB	ENC. IMPRENTA E PAPEL	3.175.489
33262926G	ENCUADERNACIONES ENGASA-J.L.FDEZ.V.	SB	ENC. IMPRENTA E PAPEL	4.944.790
B15172984	ENCUADERNACIONES EX-LIBRIS, S.L.	SB	ENC. IMPRENTA E PAPEL	9.347.615
B15351257	ENCUADERNACIONES MUDEJAR, S.L.	SB	ENC. IMPRENTA E PAPEL	3.092.389
A15124191	GRAFINOVA, S.A.	SB	ENC. IMPRENTA E PAPEL	2.770.783
B15539745	GRAPHA GALLEGA, S.L.M	SB	ENC. IMPRENTA E PAPEL	2.716.383
A81828410	INAPA DISTRIBUCION IBERICA SA	SB	ENC. IMPRENTA E PAPEL	7.939.348
B15547292	ORIBETHOR (SERVICIOS GRAFICOS INTE)	SB	ENC. IMPRENTA E PAPEL	3.162.112
A58410176	SARRIOPAPEL Y CELUSOSA, S.A.	SB	ENC. IMPRENTA E PAPEL	2.994.497
A58781402	TORRASPAPEL, S.A.	SB	ENC. IMPRENTA E PAPEL	5.508.519
A82351867	UNIPAPEL TRANSFORMACION	SB	ENC. IMPRENTA E PAPEL	21.573.727
A33001983	BARRAS ELECTRIC.GALAICO-ASTURIANAS	SB	ENERXÍA ELÉCTRICA	12.436.548
A81948077	ENDESA	SB	ENERXÍA ELÉCTRICA	13.299.545
A82059833	UNIÓN FENOSA GENERACIÓN S.A.	SB	ENERXÍA ELÉCTRICA	15.602.038
A81962201	ARANZADI EDITORIAL	SB	LIBRERÍA	2.402.187
GB630533961	BLACKWELL'S	SB	LIBRERÍA	13.333.403
GB532585539	BLACKWELLS EXTRA	SB	LIBRERÍA	5.762.940
GB240692764	CATISH LIBRARY DOCUMENT	SB	LIBRERÍA	3.004.224
IT03106600483	CASALINI LIBRI	SB	LIBRERÍA	2.678.322
B28975704	EDITORIAL CIRCULO DE PROGRESO UNIV.	SB	LIBRERÍA	5.510.483
B28455020	LIBRERIA CIENCIA INDUSTRIA	SB	LIBRERÍA	16.322.133
32329387N	LIBRERIA COUCEIRO	SB	LIBRERÍA	2.441.454
A28670636	LIBRERIA DIAZ DE SANTOS	SB	LIBRERÍA	9.696.951
G15373095	LIBRERIA ENCONTROS-E. PAZOS Y OTROS	SB	LIBRERÍA	7.108.684
B15203623	LIBRERIA FOLLAS NOVAS	SB	LIBRERÍA	4.467.048
35915799B	LIBRERIA MEDICA CARRERA	SB	LIBRERÍA	15.045.075
B15055452	LIBRERIA MEDICA, S.L.	SB	LIBRERÍA	3.543.021
A50091636	LIBRERIA PORTICO LIBRERIAS	SB	LIBRERÍA	5.446.160
32306339X	LIBRERIA TORAL	SB	LIBRERÍA	4.106.762

NIF	RAZÓN SOCIAL	TC	OBJECTO	Importe
33859506X	LIBRERIA TROLL -JOSE M. FDEZ. VEIGA	SB	LIBRERÍA	8.542.242
00489988L	MARCIAL PONS. LIBRERO	SB	LIBRERÍA	4.201.166
A28350965	MUNDI PRENSA, LIBROS, S.A.	SB	LIBRERÍA	4.013.418
B50732114	PONS LIBRERIA	SB	LIBRERÍA	12.998.420
GB234472667	STARKMANN LIBRARY SERVICES LTD.	SB	LIBRERÍA	5.328.848
NL808377632B01	SWETS BLACKWELL BV	SB	LIBRERÍA	186.096.830
B15455959	FOTO ARTUS, S.L.	SB	MATERIAL AUDIOVISUAL	3.475.080
A28017143	PHILIPS IBERICA, S.A.E.	SB	MATERIAL AUDIOVISUAL	60.370.169
B15053069	PHOTO CLIC	SB	MATERIAL AUDIOVISUAL	2.002.781
33191279W	PORTELA SEJO - PORTELA GOMEZ, S.	SB	MATERIAL AUDIOVISUAL	3.124.149
A37264553	SERCINE SA	SB	MATERIAL AUDIOVISUAL	7.159.288
B36603363	SPICA	SB	MATERIAL AUDIOVISUAL	36.193.957
B15030471	TADEL, S.L.	SB	MATERIAL AUDIOVISUAL	7.775.579
33158225E	OFI MILA	SB	MATERIAL DE OFICINA	2.580.087
B15342702	OFIREYCO, S.L.	SB	MATERIAL DE OFICINA	11.016.140
A15137706	OFITENIA - SUMINISTROS DE OFICINA, S.A.			
B15015985	AUTOS BREA, S.L.	SB	MATERIAL DE TRANSPORTE	2.629.001
A15532690	COMPOSTELA MOVIL, S.A.	SB	MATERIAL DE TRANSPORTE	3.532.000
A08397135	HISPAMER	SB	MATERIAL DE TRANSPORTE	2.052.750
B15459076	NOYAMÓVIL, S.L. CONCESIONARIO CITROEN			
B15036700	CENTRO DEPORTIVO	SB	MATERIAL DEPORTIVO	3.329.281
B15034762	ARES Y PACHECO, S.L.	SB	MATERIAL ELÉCTRICO	3.602.210
B15208192	COMERCIAL ELECTRONICA RICARDO, S.L.	SB	MATERIAL ELÉCTRICO	2.363.499
B15026941	CYMEL, S.L.	SB	MATERIAL ELÉCTRICO	3.240.948
B27043728	ELECTRONICA CALDERÓN, S.L.	SB	MATERIAL ELÉCTRICO	4.256.721
B82381682	AGILENT TECHNOLOGIES	SB	MATERIAL INFORMÁTICO	8.351.197
B27174440	ALBA SUMINISTROS INFORMATICOS, S.L.	SB	MATERIAL INFORMÁTICO	5.631.534
B15459027	AS COMPUTER MACCENTER, S.L.	SB	MATERIAL INFORMÁTICO	38.316.617
B15491467	ASITEC-OFIMATICA, S.L.	SB	MATERIAL INFORMÁTICO	3.617.774
B15639735	BOSS INFORMÁTICA	SB	MATERIAL INFORMÁTICO	3.707.878
B79416194	CHADWYCK-HEALEY ESPA\A, S.L.	SB	MATERIAL INFORMÁTICO	3.242.856
A28488377	CIBERTEC, S.A.	SB	MATERIAL INFORMÁTICO	2.361.255
B15410061	CIBTEL SOFT, S.L.	SB	MATERIAL INFORMÁTICO	11.020.848
B15313505	COREMAIN, S.L. -CORECLIP	SB	MATERIAL INFORMÁTICO	12.520.586
33238716J	DDINSA. Mª JESUS ANDION VARELA	SB	MATERIAL INFORMÁTICO	2.919.240
A80022734	DELL ESPA\A, S.A.	SB	MATERIAL INFORMÁTICO	6.662.370
B27111715	DUNID, S.L.	SB	MATERIAL INFORMÁTICO	18.918.953
B15560014	GALIATICA, S.L.	SB	MATERIAL INFORMÁTICO	14.074.477
A15236730	HANDEM, S.A. - SAN LUIS	SB	MATERIAL INFORMÁTICO	7.364.252
76327064T	I.CI.GA. - AGUSTIN NOYA NIETO	SB	MATERIAL INFORMÁTICO	19.124.418
33263277X	INFOR DATA	SB	MATERIAL INFORMÁTICO	3.899.571
B15608326	INFORMATICA ELINFO SL	SB	MATERIAL INFORMÁTICO	8.069.540
34936137B	INFOSYS-LUIS PEREZ DIAZ	SB	MATERIAL INFORMÁTICO	15.215.330
A58882952	INGELHEIM DIAGNOSTICA Y TECN., S.A.	SB	MATERIAL INFORMÁTICO	4.543.670
B46960399	JUMP ORDENADORES, S.L.	SB	MATERIAL INFORMÁTICO	2.423.399
B15328768	MICROMEDIA, S.L.	SB	MATERIAL INFORMÁTICO	80.576.566
G15643414	PC LAR	SB	MATERIAL INFORMÁTICO	2.483.692
B15431018	PROINSYS, S.L.-CONSULT.INFORMATICA	SB	MATERIAL INFORMÁTICO	18.038.914
B15556665	QED SYSTEMS	SB	MATERIAL INFORMÁTICO	19.177.303
B15134802	SBF, S.L.	SB	MATERIAL INFORMÁTICO	18.729.629
A15152879	SERVICIOS SOFTWARE GALICIA, S.A.	SB	MATERIAL INFORMÁTICO	8.670.764
A28185239	SIEMENS BUILDING TECHNOLOGIES	SB	MATERIAL INFORMÁTICO	171.606.917
B15571805	TWIPS & HANDLE, S.L.	SB	MATERIAL INFORMÁTICO	4.099.503
A08238578	ANTONIO MATACHANA, S.A. -FACTORCAT	SB	MOBLAXE E EQUIPAMENTO	26.410.000
B15489289	ARTEAL. CARPINTEROS DEL ALUMNIO	SB	MOBLAXE E EQUIPAMENTO	3.330.309
76455564E	ASTHOR - RAMIRO SANCHEZ LOPEZ	SB	MOBLAXE E EQUIPAMENTO	5.390.084

NIF	RAZÓN SOCIAL	TC	OBJECTO	Importe
F48090005	BURDINOLA, S.C.	SB	MOBLAXE E EQUIPAMENTO	7.193.016
B15133382	COMERCIAL VARELA, S.L.	SB	MOBLAXE E EQUIPAMENTO	12.232.879
B15693393	COSGAMOBEL SL	SB	MOBLAXE E EQUIPAMENTO	31.613.562
F36620474	EKIPO	SB	MOBLAXE E EQUIPAMENTO	10.551.942
A28255784	ESQUITINO MARTINEZ, S.A. -EMSA-	SB	MOBLAXE E EQUIPAMENTO	63.005.982
A59441253	EYPAR, S.A.	SB	MOBLAXE E EQUIPAMENTO	38.296.240
A46066825	FEDERICO GINER, S.A.	SB	MOBLAXE E EQUIPAMENTO	28.354.750
A08178238	FIGUERAS INTERNATIONAL	SB	MOBLAXE E EQUIPAMENTO	10.530.000
A58420704	GESTETNER COMUNICATIONS, S.A.	SB	MOBLAXE E EQUIPAMENTO	2.100.607
33195572V	M. CERUELO -HIDELINA CERUELO NIEVES	SB	MOBLAXE E EQUIPAMENTO	15.300.840
B15768922	MCS ALUMINIOS	SB	MOBLAXE E EQUIPAMENTO	3.820.235
B15084056	OFI-PRECIOS, S.L.	SB	MOBLAXE E EQUIPAMENTO	8.432.689
B36801942	PLUS MER, S.L.	SB	MOBLAXE E EQUIPAMENTO	50.801.204
B27021237	PRELO, S. L. -PAPELERIA TECNICA-	SB	MOBLAXE E EQUIPAMENTO	3.204.671
A28208601	RANK XEROX ESPAÑA, S.A.	SB	MOBLAXE E EQUIPAMENTO	6.314.618
B15513260	SANTIAGO INTERIORES	SB	MOBLAXE E EQUIPAMENTO	2.006.878
B15500390	SUTEGA-TOPOGRAFIA, S.L.	SB	MOBLAXE E EQUIPAMENTO	11.063.168
B15206071	TALLERES M. MOURE, S.L.	SB	MOBLAXE E EQUIPAMENTO	2.925.288
33250203T	TAPICERIA BERNARDO -B.TORRES C.-	SB	MOBLAXE E EQUIPAMENTO	2.685.229
B36827103	TORRADO EQUIPAMENTOS	SB	MOBLAXE E EQUIPAMENTO	17.662.604
B15581473	VIDRIERIA COMPOSTELA S.L.	SB	MOBLAXE E EQUIPAMENTO	3.949.176
A59903443	KERN DATANET SA	SB	REDE DE VOZ E DATOS	96.000.220
B15374457	GANAR2, S.L.	SB	SINALIZACIÓN	4.213.436
B15039050	AGRICOLA COMPOSTELA, SL	SB	VARIOS	4.330.116
B96344791	ESCRIBANO LEVANTE, S.L.	SB	VARIOS	16.331.200
B15268162	VESLA, S.L.	SB	VESTIARIO	4.087.747
A82153834	UNION ELECTRICA FENOSA	SB	ENERXÍA ELÉCTRICA	104.548.376
A82863176	MARCIAL PONS EDIC JUR Y SOC	SB	LIBRERÍA	2.237.939
G15592413	ASOCIACION DE ANTIGOS ALUMNOS USC	SBV	SUBVENCIONES	2.000.000
A27156496	CLUB BALONCESTO BREOGAN	SBV	SUBVENCIONES	7.000.000
G15119456	FUNDACION CAMILO JOSE CELA	SBV	SUBVENCIONES	4.006.750
G27182856	FUNDACION ROF-CODINA	SBV	SUBVENCIONES	17.914.697
G15520307	GRUPO COMPOSTELA DE UNIVERSIDADES	SBV	SUBVENCIONES	11.112.603
G15565799	GRUPO DE CAMARA IN ITINERE	SBV	SUBVENCIONES	3.500.000
B33536533	ADPRO INGENIERÍA	V	SEN CLASIFICAR	3.380.000
B15459076	AGRUPACIÓN SERVIVE S.L.	V	SEN CLASIFICAR	12.800.269
B15148448	ALPER DISTRIBUCIONES, S.L.	V	SEN CLASIFICAR	2.604.434
B15511025	APREXCO	V	SEN CLASIFICAR	5.530.107
B15759467	ARGOS PRODUCCIÓN E XESTIÓN DE SERVI.	V	SEN CLASIFICAR	12.179.277
A28503860	ARTE DOS	V	SEN CLASIFICAR	4.013.600
B15434251	ATI SISTEMAS, S.L.	V	SEN CLASIFICAR	2.457.774
A39000013	BANCO DE SANTANDER	V	SEN CLASIFICAR	11.970.894
A80217284	BELTONE ESPAÑA, S.A.	V	SEN CLASIFICAR	2.728.375
A28664589	BIOMERIEUX, S.A.	V	SEN CLASIFICAR	3.757.306
32107620B	BOENTE - BLANCA ALONSO PIZZI	V	SEN CLASIFICAR	11.536.102
B46072807	C E DURVIZ S.L.	V	SEN CLASIFICAR	2.771.339
G36600369	CAIXA NOVA	V	SEN CLASIFICAR	61.651.601
33834142S	CORDERO PÉREZ, MARIA DEL PILAR	V	SEN CLASIFICAR	2.804.250
A83052407	CORREOS Y TELÉGRAFOS, S.A.	V	SEN CLASIFICAR	10.521.847
A58638990	CRIFFA, S.A.	V	SEN CLASIFICAR	2.540.012
A15246184	DICONSA, S.A.	V	SEN CLASIFICAR	2.633.850
B15480445	ELIDENTE, S.L.	V	SEN CLASIFICAR	5.078.370
33184718L	GONZÁLEZ FERNÁNDEZ, JOSÉ MANUEL	V	SEN CLASIFICAR	2.757.125
B36769479	GRUPO - 3, S.L.	V	SEN CLASIFICAR	23.109.104
B08924458	HARLAN INTERFAUNA IBERICA S.L.	V	SEN CLASIFICAR	2.184.485
B80865413	HISPANOPTUGUESA SPSS, S.L.	V	SEN CLASIFICAR	2.010.280

NIF	RAZÓN SOCIAL	TC	OBJECTO	Importe
B36112803	INFORHOUSE, S.L.	V	SEN CLASIFICAR	3.688.104
B15442197	INSTALACIONES DOMINGUEZ, S.L.	V	SEN CLASIFICAR	5.406.914
G60041456	INSTITUT DE RECERCA ONCOLOGICA	V	SEN CLASIFICAR	2.484.000
B80690910	INTERVENTO2	V	SEN CLASIFICAR	1.999.998
B27013820	JOSBE, S.L.	V	SEN CLASIFICAR	2.066.345
G15538515	JOSÉ LIÑARES GARCÍA Y OTRO SC	V	SEN CLASIFICAR	2.948.599
DE131184436	KG SAUR VERLAG MÜNCHEN	V	SEN CLASIFICAR	2.014.568
A08480519	LASING S.A.	V	SEN CLASIFICAR	4.250.309
76397666S	LÓPEZ BELLAS, SERAFÍN	V	SEN CLASIFICAR	2.225.500
B27189760	LUNSET, S.L.	V	SEN CLASIFICAR	6.466.766
B27215649	LURPIA, S.L.	V	SEN CLASIFICAR	4.997.208
B36823797	MALLOITALMA	V	SEN CLASIFICAR	2.436.000
33018322M	MAROÑO BARREIRO, JESÚS	V	SEN CLASIFICAR	6.786.000
39454414F	MONTES PARDO, FRANCISCO JAVIER	V	SEN CLASIFICAR	2.578.340
33348506R	MORAGON Y ESTEBAN, ANDRES	V	SEN CLASIFICAR	2.971.458
A78068202	NOVOTEC	V	SEN CLASIFICAR	2.279.063
G15761679	OACERTA	V	SEN CLASIFICAR	4.034.572
B36751493	OFTEGA AB, S.L.	V	SEN CLASIFICAR	2.836.714
34259048L	PÉREZ LÓPEZ, JAVIER	V	SEN CLASIFICAR	2.178.778
33842029J	PIÑEIRO MARTINEZ, CARLOS	V	SEN CLASIFICAR	11.836.924
A15636467	PROFESIONAL TRAINING	V	SEN CLASIFICAR	28.797.000
B36787265	REVESGAL, S.L.	V	SEN CLASIFICAR	3.063.626
76777802F	SÁNCHEZ ALCALDE, MARÍA DOLORES	V	SEN CLASIFICAR	2.046.000
A58309006	SDS, S.A.	V	SEN CLASIFICAR	2.425.545
B15672876	SERV MULTIPLES INTERNACIONALES S.L.	V	SEN CLASIFICAR	4.225.000
G15434418	SIGNUM	V	SEN CLASIFICAR	3.184.199
A78218526	SIR, S.A.	V	SEN CLASIFICAR	6.051.140
DK46837428	STATENS SERUMINSTITUT	V	SEN CLASIFICAR	2.493.881
A80219462	STRAUMANN	V	SEN CLASIFICAR	6.429.036
B15250186	SUMCYL, S.L.	V	SEN CLASIFICAR	2.587.066
B36207009	SUMOGA, S.L.	V	SEN CLASIFICAR	3.385.000
A79285698	UFISA	V	SEN CLASIFICAR	6.264.000
Q0818003F	UNIVERSIDAD POLITECNICA BARCELONA	V	SEN CLASIFICAR	2.074.282
B15646037	VENETASYSTEM SANTIAGO, S.L.	V	SEN CLASIFICAR	2.427.798
B27195049	ALMACENES PINILLA, S.L.	V	VARIOS	3.900.250
FR35323199190	AUX AMATEURS DE LIVRES	V	VARIOS	2.230.572
B15018393	DAVIÑA	V	VARIOS	9.301.564
B15428444	DOPEO PORTELA, S.L. - ALMIREZ	V	VARIOS	6.651.315
B15744899	ECOLAVAINDUS SL	V	VARIOS	2.161.539
A28017895	EL CORTE INGLES, S.A.	V	VARIOS	31.213.395
33310364Q	FERNANDEZ IGLESIAS, CARLOS	V	VARIOS	2.527.542
B15449937	FERRETERIA BOEL, S.L.	V	VARIOS	4.872.426
G15702970	FG DISTRIBUCIONES SC	V	VARIOS	5.570.887
B15675614	GER3 INSTRUMENTOS SL UNIP	V	VARIOS	2.291.597
B15360712	GST SL	V	VARIOS	2.464.688
E15645385	JAIME Y LINO REY BUGALLO CB	V	VARIOS	4.001.937
A78864477	M. HERMIDA, S.A.	V	VARIOS	2.058.425
33182665J	MIGUEL REBOREDO VICENTE	V	VARIOS	3.612.436
33280260L	OTERO NEO JOSE	V	VARIOS	4.529.800
G15637838	SANTIAGO MARTINEZ FERNANDEZ	V	VARIOS	7.738.375
B15666290	SOC. XESTORA DE INTERESES USC-UNITENDA	V	VARIOS	182.043.767
B15678733	SOCIEDADE PROMOCION INICIATIVAS	V	VARIOS	10.869.850
B36699478	UNIGAL, S.L.	V	VARIOS	3.583.900
B60220191	VERTEX, TECHNICS S.L.	V	VARIOS	2.575.762
S1511001H	XUNTA DE GALICIA	V	VARIOS	4.999.160

ANEXO

CRÉDITOS INCORPORADOS DE 2001 A 2002

En función do establecido no artigo 6º das bases de execución do presuposto para 2001 incorpóranse ó presuposto de 2002 os remanentes de créditos existentes a 31 de decembro de 2001, de acordo co detalle indicado a continuación e polo importe total de 6.395.657.452 pesetas (38.438.675,44 euros).

CAPÍTULO	REMANENTE A 31/12/01	REMANENTE ANULADO	REMANENTE INCORPORADO A 2002 PESETAS
1.- Gastos de persoal	360.042.057	44.878.895	315.163.162
2.- Gastos en bens correntes e servicios	718.445.865	83.388.033	635.057.832
3.- Gastos financeiros	33.801	33.801	0
4.- Transferencias correntes	183.683.431	88.224.052	95.459.379
6.- Investimentos reais	5.404.398.932	54.421.852	5.349.977.080
8.- Variación de activos financeiros	0	0	0
9.- Variación de pasivos financeiros	0	0	0
TOTAIS	6.666.604.086	270.946.633	6.395.657.453

CAPÍTULO	INCORPORADO A 2002 EUROS
1.- Gastos de persoal	1.894.168,75
2.- Gastos en bens correntes e servicios	3.816.774,44
3.- Gastos financeiros	0
4.- Transferencias correntes	573.722,42
6.- Investimentos reais	32.154.009,83
8.- Variación de activos financeiros	0
9.- Variación de pasivos financeiros	0
TOTAIS	38.438.675,44

CAPÍTULO 1.- GASTOS DE PERSOAL

MOTIVO	APLICACIÓN, CONCEPTO OU SUBCONCEPTO	IMPORTE
Programa Ramón y Cajal	8125.2000.13108	310.075,61
	8125.2000.16016	102.085,63
Convenio consellería de Presidencia	8125.2200.13100	36.231,46
Aplicación convenio colectivo persoal laboral	8125.3000.13000	1.059.013,41
Convenio consellería de Familia	8125.3020.13105	386.762,64
TOTAL CAPÍTULO 1		1.894.168,75

CAPÍTULO 2.- GASTOS EN BENS CORRENTES E SERVICIOS

MOTIVO	APLICACIÓN, CONCEPTO OU SUBCONCEPTO	IMPORTE
Remanentes comprometidos en follas de pedimento	212.- Reparación e conservación Edificios	36.058,90
Remanentes en fase AD	213.- Reparación e conservación Maquinaria, Instalacións e utillaxe	45.705,19
Remanentes en fase AD	215.- Reparación e conservación Moblaxe e Equipamento	5.381,86
Remanentes por achegas específicas, en fase AD ou compromisos en folia de pedimento	220.- Material de oficina	145.301,72
Remanentes por achegas específicas, en fase AD ou compromisos en folia de pedimento	221.- Subministros	56.206,99
Remanentes por achegas específicas	226.02.- Información e divulgación	8.211,62
Remanentes prácticas de campo	226.07.- Prácticas de campo	163.890,35
Remanentes en fase A e AD	227. Traballos realizados por outras empresas	457.285,12
Remanentes de cursos posgrao, especialización, congresos, xornadas, etc.	228.- Cursos e Conferencias	2.765.908,36
Remanentes por achegas específicas	229.- Extensión Universitaria	132.824,33
TOTAL CAPÍTULO 2		3.816.774,44

CAPÍTULO 4.- TRANSFERENCIAS CORRENTES

MOTIVO	APLICACIÓN, CONCEPTO OU SUBCONCEPTO	Importe
Remanentes por achegas específicas	481- Bolsas formación e promoción investigadores	216.038,49
Remanentes por achegas específicas	482- Bolsas estudantes e extensión universitaria	7.275,56
Remanentes por achegas específicas	484- Outras Bolsas	57.475,45
Remanentes por achegas específicas	490- Transferencias exterior	292.932,92
TOTAL CAPÍTULO 4		573.722,42

CAPÍTULO 6.- INVERSIONES REALES

MOTIVO	APLICACIÓN, CONCEPTO OU SUBCONCEPTO	IMPORTE
Remanentes en fase AD: 4.535.406,26 Remanentes a 31/12/01: 3.096.438,55	620- Edificios e outras construcións	7.631.844,81
Remanentes en fase AD: 191.607,58 Remanentes a 31/12/01: 808.057,77	621- Edificios Proxectos	999.665,35
Remanentes en fase AD: 62.554,16 Remanentes a 31/12/01: 42.542,98.	622.- Edificios e outras construcións. Seguridade	105.097,14
Remanentes en fase A e AD: 1.693.497,07 Remanentes a 31/12/01: 147.009,75	623- Infraestructuras de Investigación	1.840.506,82
Remanentes en fase A: 204.344,12 Remanentes a 31/12/01: 64.634,04	624- Maquinaria e Instalacións	268.978,16
Remanentes en fase A e AD: 909.136,46 Remanentes a 31/12/01:.- 986.462,67	626- Moblaxe e Equipamento	1.895.599,13
Remanentes en fase AD: 1.100.908,47 Remanentes a 31/12/01: 177.941,73	627- Bibliotecas, dotación artística	1.278.850,20
Departamentos: 2.835.391,25 RIAIDT, Vicerrectorado e Servicios de Investigación: 560.131,26 Institutos e CITT: 555.793,80	640- Investigación e Desenvolvemento	3.951.316,31
Remanentes en fase AD: 27.221,34 Remanentes a 31/12/01: 6.248.961,19	641- Proxectos de Investigación	6.276.182,53
Remanentes en fase AD: 190.834,64 Remanentes a 31/12/01: 7.499.020,89	642- Convenios e contratos de Investigación	7.689.855,53
Remanentes a 31/12/01	643- Reunións científicas	216.113,85
TOTAL CAPÍTULO 6		32.154.009,83