

**MEMORIA ECONÓMICA
2002**



**UNIVERSIDADE DE SANTIAGO DE
COMPOSTELA**

ELABORADA POR:

- Vicerrectorado de Economía e Financiamento
- Servicio de Contabilidade e Orzamentos
 - Servicio de Control Interno
 - Servicio de Xestión Económica

COORDINACIÓN E DIRECCIÓN:

- Vicerrectorado de Economía e Financiamento

ÍNDICE

INTRODUCCIÓN	5
PRIMEIRA PARTE: ANÁLISE DAS CONTAS DO EXERCICIO	9
1.1. LIQUIDACIÓN DO ORZAMENTO DE INGRESOS	10
1.1.1. COMENTARIOS XERAIS Á LIQUIDACIÓN DO ORZAMENTO DE INGRESOS.....	10
1.1.2. COMENTARIOS PARTICULARES ÓS INGRESOS DE CADA CAPÍTULO ORZAMENTARIO	12
1.1.3. ORZAMENTO DE INGRESOS. EXERCICIOS ANTERIORES.	21
1.2. LIQUIDACIÓN DO ORZAMENTO DE GASTOS	21
1.2.1. COMENTARIOS XERAIS Á LIQUIDACIÓN DO ORZAMENTO DE GASTOS.....	21
1.2.2. - COMENTARIOS PARTICULARES ÓS GASTOS DE CADA CAPÍTULO ORZAMENTARIO.	24
1.2.3. PRBAS DE ACCESO 2002.....	31
1.2.4. GASTOS DE EXERCICIOS CERRADOS.....	31
1.3. RESULTADOS ORZAMENTARIOS	31
1.3.1. ESTADO DA TESOURERÍA.	31
1.3.2. ESTADO DO REMANENTE DE TESOURERÍA.	32
1.3.3. RESULTADOS	33
1.4. BALANCE DE SITUACIÓN.....	33
1.5. CONTA DO RESULTADO ECONÓMICO-PATRIMONIAL E CADRO DE FINANCIAMENTO.....	36
SEGUNDA PARTE: MEMORIA DE XESTIÓN	39
2.1. MEMORIA DE XESTIÓN.....	40
2.2. CONTRATACIÓN ADMINISTRATIVA	89
ANEXO	122

INTRODUCCIÓN

A *Memoria Económica* da Universidade de Santiago de Compostela (USC) recolle o estado de liquidación do orzamento, o balance de situación e a conta de resultados económico-patrimonial a 31 de decembro de 2002, ofrecendo asemade unha completa información acerca da evolución das magnitudes máis significativas e actuacións máis relevantes. A súa finalidade é a de servir de base ós órganos de control interno e externo da súa operativa económico-financeira, ó tempo que se afonda na transparencia na xestión de cara a todos aqueles que se ven afectados, con carácter xeral, dunha maneira ou outra pola súa actividade.

A preparación e presentación da ampla documentación financeira, contable e estatística que aparece nesta *Memoria* elaborouse con criterios analíticos de obxectividade, detalle, claridade informativa e homoxeneidade no tempo, a partir dos estados financeiros presentados de acordo coas normas establecidas no Plan General de Contabilidad Pública, de forma que trate de mostra-la imaxe fiel da situación financeira da USC respecto ós seus activos e pasivos, así como dos resultados das operacións realizadas e dos recursos obtidos e aplicados durante o exercicio.

A *Memoria Económica* relativa ó exercicio 2002, constitúe, pois, un importante esforzo de transparencia informativa, e responde á vontade manifesta de facilita-lo coñecemento da aplicación que se fixo dos recursos económicos dispoñibles. Esta vontade de transparencia forma parte do necesario e consciente rendemento de contas que cada vez resulta máis necesaria ás administracións públicas, como parte das funcións derivadas da súa xestión e como instrumento para garanti-lo bo goberno.

A actividade económica-financeira da USC no ano 2002 veu marcada por dous aspectos principalmente:

En primeiro lugar, o feito de que a USC levase a cabo a súa xestión económica durante dito exercicio ó abeiro da prórroga do Orzamento do ano 2001. A dita prórroga artellouse mediante Resolución rectoral do 18 de decembro de 2001 que contemplaba importantes retencións de crédito, de ata o 60% das cantidades previstas para o 2001 en determinadas partidas de investimento de centros e departamentos, coa finalidade de equipara-los gastos ós ingresos inicialmente previstos. Posteriormente, o Consello de Dirección aprobou liberacións de crédito e tramitou ante o Consello de Goberno e o Consello Social as correspondentes modificacións e ampliacións de crédito que en conxunto supuxeron unha dotación adicional do 40% das retencións inicialmente practicadas.

En segundo lugar, a situación económica na que se atopa a Universidade de Santiago de Compostela derivada fundamentalmente da incapacidade do Acordo de Financiamento do Sistema Universitario de Galicia, vixente tamén para ano 2003, de dar resposta as súas necesidades reais. O dito acordo asigna recursos ás universidades en función do número de créditos matriculados –número de alumnos basicamente-. A evolución do número de alumnos matriculados na USC nos últimos anos fai que a subvención básica, recibida ó abeiro do dito acordo de financiamento, se manteña constante en termos reais

nos últimos anos. Se a isto lle engadimos que os ingresos derivados da prestación dos servizos de carácter académico diminúen pola evolución do número de alumnos matriculados, atopámonos con que case a totalidade dos ingresos dos que dispón a USC para a realización das actividades encomendadas, presentan unha evolución absolutamente dispar da dos gastos que deben ser afrontados cos eles.

Todo o anterior se reflicte na liquidación do orzamento que rexistra nas súas principais magnitudes comportamentos que abundan nas deficiencias financeiras que se derivan da situación antes referida.

O gasto presupostario, en termos de obrigas contraídas, ascendeu a 175,17 millóns de euros, experimentando unha variación absoluta de 10,46 millóns de euros en relación ó exercicio anterior (164,71 millóns de euros) e unha variación relativa do 6,35%. O remanente de crédito, obtido como diferenza entre o orzamento definitivo e as obrigas contraídas, foi de 47,61 millóns de euros. Unha parte importante destes remanentes de crédito teñen a súa orixe no desaxuste nas previsións de gasto que implicou a prórroga do orzamento o que obrigou finalmente a anular créditos por importe de 13,09 millóns de euros.

As previsións definitivas de ingresos, excluído o remanente de tesourería do ano anterior, acadaron os 184,33 millóns de euros, sendo os dereitos recoñecidos de 171,42 millóns de euros. O grao de execución do orzamento de ingresos foi do 92,9%; en cambio, a execución do presuposto de gastos foi do 81,72%. De novo estas diferencias respecto do grao de execución están motivadas pola prórroga do orzamento que impediu axustar adecuadamente as previsións.

Desde un punto de vista financeiro hai desequilibrio, como revela o feito de que o resultado orzamentario e o saldo orzamentario do exercicio foran negativos en 5,17 e 3,75 millóns de euros respectivamente, aínda que estes resultados deben pórse en relación coa operativa de funcionamento financeiro da universidade que financia parte das súas obrigas con remanentes de exercicios anteriores.

Do comportamento dos ingresos e gastos durante o exercicio 2002 derívase, a súa fin, un remanente de tesourería de 34,51 millóns de euros cantidade que esta afectada para financiar gastos do vindeiros exercicios.

O Balance de situación da USC reflicte un patrimonio totalmente saneado e unha importante solidez patrimonial. A prudencia no ritmo de incremento da actividade e o mantemento dun estricto control de tódalas modalidades de risco determinou que o activo total quedase situado en 442,39 millóns de euros, cifra que supón a incorporación de máis de 6,15 millóns de euros adicionais no exercicio 2002. Ó peche de exercicio, os recursos propios situábanse en 392,19 millóns de euros fronte ós 388,34 do ano anterior.

A diferenza entre as correntes de ingresos e gastos da Conta do Resultado Económico-Patrimonial permite obter un resultado positivo (aforro) de 3,85 millóns de euros, que malia resulta unha cifra reducida en termos relativos, pon de manifesto a existencia de equilibrio entre os ingresos e os gastos en termos de contabilidade financeira.

A Memoria de xestión do presuposto de gastos elaborada a nivel de centros xestores, que se presenta na segunda parte da Memoria Económica, permite coñecer a distribución de créditos entre os diferentes centros orgánicos, entre as diferentes funcións e segundo a natureza económica do gasto, e constitúe un elemento fundamental complementario da análise das contas do exercicio que se inclúe na primeira parte. Os créditos xestionados descentralizadamente para o funcionamento dos

centros docentes, departamentos, institutos de investigación e servicios universitarios, acadan un total de 88,56 millóns de euros, para un total de 1.661 centros de gasto.

Na segunda parte da memoria de xestión infórmase dos expedientes de contratación xestionados no exercicio, con independencia do procedemento e forma de adxudicación, co que se dá cumprimento ó mandato contido no artigo 166 dos Estatutos da USC de informar á Xunta de Goberno e ó Consello Social do resultado da contratación.

En resumo, esta é, en apretada síntese, a realidade última que ofrece a situación económico-financeira da nosa institución no ano 2002, e a análise dal se recolle polo miúdo no contido desta memoria. A evolución dos principais conceptos de ingresos, e a súa relación cos gastos ós que se debe facer fronte para o desenvolvemento das actividades que ten encomendadas, pon de manifesto o esgotamento do actual Acordo de Financiamento do Sistema Universitario de Galicia e a necesidade de que o novo acordo parta de criterios, para o cálculo dos recursos que han de achegarse ás universidades, que contemplan o financiamento suficiente para o funcionamento destas no momento actual e os recursos necesarios para a súa converxencia co resto de países do Espacio Europeo de Educación Superior. Non cabe dúbida que acadar tal obxectivo vai se-lo resultado da implicación de todo o persoal, docente e non docente, da nosa institución, que vén conxugando nos últimos anos a prestación dun mellor servizo á sociedade co incremento da eficiencia e eficacia, máis necesarias aínda en momentos de dificultades económicas. É por isto polo que a USC desexa facer patente nesta memoria da súa actividade económica a gratitude a todo ó seu persoal.

PRIMEIRA PARTE: ANÁLISE DAS CONTAS DO EXERCICIO

1.1. LIQUIDACIÓN DO ORZAMENTO DE INGRESOS

1.1.1. COMENTARIOS XERAIS Á LIQUIDACIÓN DO ORZAMENTODE INGRESOS

O orzamento de ingresos de 2002 da Universidade de Santiago de Compostela (en adiante USC) que foi o prorrogado de 2001, líquídase cuns dereitos recoñecidos por importe de 171,42 millóns de euros, o que representa un aumento en termos absolutos de 4,02 millóns con respecto ós do exercicio anterior (167,40 millóns), equivalente a **unha taxa de variación do 2,40%**.

Resulta a fin de exercicio un **déficit dos dereitos recoñecidos con respecto ás previsións de 12,91 millóns de euros**, como pode observarse no cadro 1. O desfase garda relación coa prórroga do orzamento, posto que as contías presupostadas correspondían ás previsións de 2001, previsións que, de terse realizado o orzamento de 2002, variarían substancialmente.

As previsións iniciais de ingresos incrementáronse por operacións de **financiamento acadado durante o exercicio** en 21,71 millóns de euros, o que significa en termos porcentuais o 13,56% respecto ás previsións iniciais. Para o cálculo das cifras anteriores descóntanse os aumentos de previsións derivados de incorporación de remanentes do ano 2001(38,44 millóns) e da facturación interna (2,54 millóns).

Ó igual que en memorias de anos anteriores, estas cifras serán desagregadas polo miúdo ó longo deste apartado, pero antes indicaremos algunhas notas xerais que nos semellan de interese, referidas ás distintas fontes de financiamento dos ingresos da USC, clasificadas por capítulo orzamentario.

CADRO Nº 1. LIQUIDACIÓN DO ORZAMENTO DE INGRESOS

CAPÍTULO	PREVISIÓN INICIAIS	PREVISIÓN DEFINITIVAS	DEREITOS RECOÑECIDOS	INGRESADO	PENDENTE DE INGRESO	DEREITOS RECOÑECIDOS MENOS PREVISIÓN DEFINITIVAS
III. Prezos públicos e outros ingresos	36.429.308,96	43.641.093,48	39.734.458,08	29.987.753,90	9.746.704,18	-3.906.635,40
IV. Transferencias correntes	96.499.525,20	107.012.831,70	106.237.365,19	100.304.092,15	5.933.273,04	-775.466,51
V. Ingresos Patrimoniais	480.809,68	653.874,28	654.977,65	525.209,47	129.768,18	1.103,37
VI. Alleamento de Investimentos reais	6.010.121,04	6.010.121,04	0,00	0,00	0,00	-6.010.121,04
VII. Transferencias de capital	20.664.118,38	24.811.641,31	22.588.891,26	14.410.555,32	8.178.335,94	-2.222.750,05
IX. Variación de pasivos financeiros	0,00	2.209.621,00	2.209.621,00	2.209.621,00	0,00	0,00
SUBTOTALS	160.083.883,26	184.339.182,81	171.425.313,18	147.437.231,84	23.988.081,34	-12.913.869,63
VIII. Variación activos financeiros (remanente de tesourería)	0,00	38.438.675,44			0,00	0,00
TOTAIS	160.083.883,26	222.777.858,25	171.425.313,18	147.437.231,84	23.988.081,34	-12.913.869,63

CAPÍTULO	DEREITOS RECOÑECIDOS 2001	DEREITOS RECOÑECIDOS 2002	% SOBRE TOTAL DEREITOS 2002
	III. Prezos públicos e outros ingresos	38.712.808,11	39.734.458,08
IV. Transferencias correntes	100.875.734,29	106.237.365,19	61,97
V. Ingresos Patrimoniais	721.765,58	654.977,65	0,38
VI. Alleamento de investimentos reais	6.017.603,64	0,00	0,00
VII. Transferencias de capital	21.075.826,84	22.588.891,26	13,18
VIII. Variación de activos financeiros	1.186,40	0,00	0,00
IX. Variación de pasivos financeiros		2.209.621,00	1,29
	167.404.924,86	171.425.313,18	100,00

1.- PREZOS PÚBLICOS E OUTROS INGRESOS:

Os dereitos liquidados en concepto de prezos públicos por servicios académicos ("taxas") foron inferiores ás previsións orzamentarias en 2,73 millóns de euros, debido fundamentalmente ó comportamento da recadación dos prezos de matrícula afectada pola diminución do número de alumnos, por non liquidarse a matrícula dos beneficiarios de axudas ó seren traballadores da Consellería de Educación e Ordenación Universitaria e asemade por se-las previsións de ingreso as da prórroga de 2001, cando xa nese exercicio existía un déficit por este concepto.

2.- TRANSFERENCIAS CORRENTES:

Os dereitos liquidados por transferencias correntes son inferiores ás previsións orzamentarias, xerando un déficit por este concepto de 0,77 millóns de euros. Este desfase débese fundamentalmente á diferenza entre o presupostado na prórroga e o liquidado realmente polo convenio de equilibrio orzamentario

3.- INGRESOS PATRIMONIAIS:
A liquidación foi case igual ás cifras presupostadas; existe un desfase non significativo de 1.103,37 euros.

4.- ALLEAMENTO DE INVESTIMENTOS REAIS:

Neste capítulo recollíanse no ano 2001 os dereitos derivados da venda dos predios do antigo hospital por importe de 6,01 millóns de euros. Se ben a prórroga do orzamento supón que se manteña idéntica previsión de ingresos para o ano 2002, decidiuse posteriormente considerarse unha previsión definitiva de 3 millóns de euros. O atraso no procedemento de alleamento aconsella, seguindo os criterios expostos pola auditoría para outros exercicios, non recoñecer ningún ingreso por este concepto e traspasa-lo seu recoñecemento para o exercicio 2003.

5.- TRANSFERENCIAS DE CAPITAL:

Prodúcese un desfase de 2,22 millóns de euros, explicable tamén pola diferenza entre as previsións do orzamento prorrogado de 2002 e as anualidades reais do programa FEDER 2000-2002.

6.- VARIACIÓN DE PASIVOS FINANCIEROS:

Neste capítulo contabilízanse os anticipos reembolsables obtidos nas convocatorias do Ministerio de Ciencia e Tecnoloxía. En concreto, impútanse aquí os correspondentes á convocatoria de 2001 (anualidades 2001 e 2002).

7.- VARIACIÓN DE ACTIVOS FINANCIEROS:

Neste capítulo inclúense os créditos non obrigados a 31/12/01 incorporados ó orzamento de 2002 e que correspondían a compromisos adquiridos ou ben a financiamento específico de actividades (investigación, congresos, cursos de posgrao, etc). Proveen, xa que logo, de dereitos liquidados en anos anteriores e non xeran ingresos no exercicio que comentamos.

- ◇ Unha vez presentada-las notas xerais por capítulo orzamentario, resulta importante mencionar que a cifra de dereitos recoñecidos pendentes de cobro a 31/12/02 é de 23,98 millóns de euros, que representa o 14% de tódolos dereitos recoñecidos (22% no ano anterior).
- ◇ No cadro 2 figuran as porcentaxes que cada fonte de financiamento representa sobre o conxunto dos ingresos da USC no período 1998-2002.

CADRO 2. % FINANCIAMENTO POR CAPÍTULOS (1998/2002)

CAPÍTULO	1998	1999	2000	2001	2002
III. Prezos públicos e outros ingresos	22,47	22,17	25,53	23,13	23,18
IV. Transferencias correntes	59,68	55,96	60,51	60,26	61,97
V. Ingresos patrimoniais	0,51	0,39	0,41	0,43	0,38
VI. Alleamento de investimentos reais	0,72	0,00	0,00	3,59	0,00
VII. Transferencias de capital	16,62	16,62	13,55	12,59	13,18
IX. Variación de pasivos financeiros	0,00	4,86	0,00	0,00	1,29
TOTAL	100,00	100,00	100,00	100,00	100,00

O importe das "transferencias correntes" representa no período analizado a maior fonte de recursos, do 59,68 a 61,97% destes. A continuación figuran as transferencias de capital que inclúen o financiamento por proxectos, infraestructuras de investigación e obras, e, por último, unha pequena participación dos ingresos derivados da

rendibilización do patrimonio: aparece en 1999 o recurso ó endebedamento como fonte de financiamento, e en 2001 ten importancia conxunturalmente o alleamento de investimentos reais vencellados á operación Galeras.

No cadro 3 represéntanse, para o período 1998-2002, os ingresos liquidados por alumno en pesetas correntes e constantes, tendo en conta, para dar máis validez á análise, só os non vencellados a actividades específicas e eliminando as operacións financeiras e a facturación interna. Observamos que a cifra de dereitos se incrementa moi lixeiramente, tanto en euros correntes como constantes; é consecuencia de que diminúe o denominador: número de alumnos.

CADRO 3: DEREITOS LIQUIDADOS E INCONDICIONADOS POR ALUMNO

Dereitos recoñecidos sobre cifras do orzamento inicial (exclúense as partidas de financiamento condicionado)

ANO	1998	1999	2000	2001	2002
Dereitos recoñecidos	111.215.306,58	113.594.172,59	116.154.904,86	123.266.380,58	118.078.838,42
Número de alumnos en centros propios (curso que finaliza no ano)	41.189	40.819	40.016	38.588	35.998
Dereitos recoñecidos por alumno (en euros correntes)	2.700,12	2.782,87	2.902,71	3.194,42	3.280,15
Índice de deflación	100	102,5	105,8	109,5	113,7
Dereitos recoñecidos por alumno (en euros constantes 1998)	2.700,12	2.715,00	2.743,58	2.917,28	2.884,92

1.1.2. COMENTARIOS PARTICULARES ÓS INGRESOS DE CADA CAPÍTULO ORZAMENTARIO

CAPÍTULO III: Prezos públicos e outros ingresos.

No cadro 4 figuran recollidos, por artigo orzamentario, os dereitos recoñecidos nos tres últimos exercicios e as variacións de 2002 con respecto ó 2001 e ó 2000; indícase tamén cal foi a participación relativa dos dous compoñentes deste capítulo: “Prezos públicos” e “Outros ingresos”. Os primeiros representan o 60,04% do financiamento total e o 39,96% os segundos; nestes últimos inclúense fundamentalmente os ingresos por prestación de servizos por actividades de investigación.

CADRO 4: PREZOS PÚBLICOS E OUTROS INGRESOS. DEREITOS RECOÑECIDOS 2000-2002

Artigoorzamentario	Dereitos recoñecidos 2000	Dereitos recoñecidos 2001	Dereitos recoñecidos 2002 % Variación S/00	% Variación S/01	
31. Prezos públicos por servizos académicos	22.676.727,61	22.639.885,57	22.330.246,86	-1,53%	-1,37%
32. Prestación de servizos	12.474.967,85	12.345.990,65	13.651.195,90	9,43%	10,57%
33. Venda de bens	383.866,43	359.765,85	381.296,50	-0,67%	5,98%
38. Reintegros	185.772,84	213.539,60	284.383,89	53,08%	33,18%
39. Outros ingresos diversos	876.696,36	468.368,73	546.713,99	-37,64%	16,73%
TOTAIS	36.598.031,09	36.027.550,40	37.193.837,14	22,67%	65,09%
34. Facturación interna	3.037.214,67	2.685.261,98	2.540.620,94		
	39.635.245,76	38.712.812,38	39.734.458,08		
AGRUPACIÓN ARTIGOS VALORES ABSOLUTOS					
OUTROS INGRESOS	13.921.303,48	13.387.664,83	14.863.590,28		
PREZOS PÚBLICOS POR SERVICIOS ACADÉMICOS	22.676.727,61	22.639.885,57	22.330.246,86		
TOTAL CAPÍTULO	36.598.031,09	36.027.550,40	37.193.837,14		
AGRUPACIÓN ARTIGOS VALORES RELATIVOS					
OUTROS INGRESOS	38,04%	37,16%	39,96%		
PREZOS PÚBLICOS POR SERVICIOS ACADÉMICOS	61,96%	62,84%	60,04%		

TOTAL CAPÍTULO	100,00%	100,00%	100,00%
-----------------------	----------------	----------------	----------------

No detalle do cadro 4 aparecen desagregados por partidas singularizadas os diferentes tipos de ingresos. Nos comentarios seguintes deterémonos naqueles aspectos que consideramos máis significativos dentro dos principais artigos orzamentarios.

DETALLE DO CADRO 4

ARTIGO ORZAMENTARIO	PREVISIÓNS		DEREITOS
	INICIAIS	DEFINITIVAS	RECOÑECIDOS
31. PREZOS PÚBLICOS POR SERVICIOS ACADÉMICOS			
<i><u>Estudios oficiais</u></i>			18.739.519,27
Estudios 1º e 2º ciclos			17.822.621,35
Matrícula 3º ciclo			637.613,83
ICE-CAP			279.284,09
<i><u>Estudios non oficiais</u></i>			3.590.727,59
Cursos posgrao			1.893.632,15
Cursos especialización e outros cursos			150.396,14
Titulacións propias			600.546,47
Matrícula 4º ciclo			11.819,05
Aulas informáticas			173.932,24
Cursos de verán			107.498,53
Instituto de Idiomas			469.691,34
Instituto de Criminoloxía			86.887,83
Escola de Práctica Xurídica (bienes)			53.411,39
Expedición títulos propios			42.912,45
TOTAL ARTIGO 31	25.098.547,96	25.542.724,80	22.330.246,86
32. PRESTACIÓN DE SERVICIOS			
Inscripcións en xornadas, congresos, etc.			410.531,15
Aloxamento Sistema Univ. Residencias			1.717.138,06
Servicios Investigación			10.727.496,53
Feuga: custos indirectos e nóminas			291.812,81
A organismos públicos e entidades sen fins de lucro			6.352.734,25
A empresas			3.889.515,31
Servicios xerais investigación e outros			193.434,16
Outros servicios prestados			796.030,16
Extensión Universitaria Deportes			106.542,98
Escola infantil Breogán			95.260,88
Imprenta			38.612,62
Servimav			14.113,51
Atencións clínicas Odontoloxía			278.718,76
Atencións clínicas Óptica			5.245,00
Bibliotecas			61.767,06
Dereitos de oposicións e concursos			17.608,27
Outros			178.161,08
TOTAL ARTIGO 32	10.955.489,05	14.363.503,57	13.651.195,90
33. VENDA DE BENS			
Publicacións			73.082,01
Fotocopias e outros			10.438,61
Enerxía eléctrica			9.967,88
Sobres matrícula			287.808,00
TOTAL ARTIGO 33	210.354,23	604.825,67	381.296,50

38. REINTEGROS

Varios			36.223,07
Anuncios contratación			22.073,05
Compensación seguros			30.301,72
Compensacións concesionarios			195.786,05
TOTAL ARTIGO 38.	152657,08	215.078,75	284.383,89

39. OUTROS INGRESOS DIVERSOS

Bolsas Isep			26.776,10
Complemento asistencial Rof-Codina			37.709,68
Compensacións impostos			152.527,56
Varios			329.700,65
TOTAL ARTIGO 39	12.260,64	374.339,75	546.713,99

TOTAL CAPÍTULO III SEN FACTURACIÓN INTERNA	36.429.308,96	41.100.472,54	37.193.837,14
---	----------------------	----------------------	----------------------

34. FACTURACIÓN INTERNA

Imprenta			667.339,06
Servimav			95.078,02
Servicio de Xestión Económica			277.379,64
Sistema Universitario de Residencias			103.011,36
Servicios Xerais de Investigación			292.061,09
Vicexerencia Lugo			52.328,37
Centros docentes			691.177,27
Institutos			51.691,01
Control Interno			76.456,34
Outros			234.098,78
	0	2.540.620,94	2.540.620,94

TOTAL CAPÍTULO III	36.429.308,96	43.641.093,48	39.734.458,08
---------------------------	----------------------	----------------------	----------------------

ARTIGO 31. PREZOS PÚBLICOS.

Os dereitos recoñecidos por prezos públicos de estudos oficiais acadaron o importe de 18,74 millóns de euros e as previsións de ingreso 21,47; por tanto, houbo un déficit por este concepto de 2,73 millóns. Tal e como comentamos anteriormente, tres foron as causas deste desfase: o descenso do número de alumnos e créditos, a non compensación das matrículas gratuítas do persoal da Consellería de Educación e partir dunhas previsións de ingreso elevadas consecuencia do orzamento prorrogado.

Observacións:

- Os ingresos de prezos pola matriculación nas probas de acceso á Universidade non están incluídos na liquidación do orzamento de ingresos da USC, xa que, por convenio entre as tres Universidades de Galicia, encargouse da liquidación dos gastos e ingresos das probas a CIUG, de xeito que figura no orzamento da Universidade só a parte que se tivo que achegar para cubri-la diferenza entre os ingresos e os gastos –figura no capítulo IV de gastos na USC–.
- Inclúese na liquidación a matrícula gratuíta na USC do persoal das tres Universidades de Galicia como operación que se formaliza –sen saída nin entrada material de fondos– como pagamento e ingreso polo mesmo importe nos orzamentos de gastos e ingresos da USC. Do mesmo xeito se opera coas matrículas gratuítas do Centro de Linguas Modernas para os alumnos do programa ERASMUS.

Criterios contables

1. O período de liquidación considerado é o seguinte: **Do 31/01/02 ó 31/01/03**. Estímase –como en anos anteriores– que a recadación efectuada no mes de xaneiro de 2003 é totalmente imputable a dereitos recoñecidos en 2002 e pendentes de cobro. Trátase, fundamentalmente, dos segundos prazos de matrícula.
2. Considéranse dereitos recoñecidos pendentes de cobro a 31/12/02 os seguintes:

a) Os ingresos efectuados en xaneiro de 2003 nas contas correntes de prezos públicos e que efectivamente sexan prezos públicos, asociados á matrícula do curso 2002/2003. Exclúense, por tanto,

aqueles ingresos que, erroneamente ingresados nas contas de prezos, son aplicados a outras partidas orzamentarias.

b) Os ingresos efectuados con posterioridade a xaneiro de 2003 que comprenden o importe da recadación de prezos de matrícula do mes de febreiro – fundamentalmente ingresos por denegación de bolsas do MEC -e os importes dos terceiros prazos de 1º, 2º e 3º ciclo. Os cálculos fanse en función das emisións de recibos domiciliados de 3 e 10 de marzo e a estimación de abonos que o programa de matrícula dá como pendentes de emisión a 10 de marzo

c) O importe pendente de compensación do MEC polo importe das matrículas non satisfeitas de alumnos bolseiros por importe de 3,04 millóns de euros. Este importe avalíase no cálculo efectuado pola sección de bolsas con data 10/03/03. A contía total de compensación resulta por 3,90 millóns de euros, dos que 0,86 millóns foron ingresados en 2002.

d) A compensación do MEC polos alumnos de familia numerosa de tres fillos, por importe de 0,61 millóns de euros, por ausencia de datos no cerre da contabilidade consignouse a cantidade compensada no curso anterior –0,93 millóns– supoñendo que a diminución de alumnos quedaría compensada co incremento de prezos; así mesmo descontóuselle o importe xa cobrado en 2002, 0,32 millóns de euros.

ARTIGO 32. PRESTACIÓN DE SERVICIOS

As variacións máis significativas con respecto ó ano anterior son as seguintes:

- Os dereitos de matrícula en estudos non oficiais estabilízanse con respecto á recadación de 2001: pásase de 3,62 millóns en 2001 a 3,59 en 2002 (descenso do 0,8%).
- Os dereitos de inscrición en congresos e xornadas aumentaron con respecto a 2001 nun 64% (de 0,25 millóns en 2001 a 0,41 en 2002). A recadación por ingresos no servizo universitario de residencias ascende nun 2,04%.
- O importe dos contratos e convenios por servizos de investigación xestionados directamente pola USC aumenta significativamente nun 17,7%: pásase de 8,86 millóns do ano anterior a 10,43 millóns de euros no actual. As cantidades cobradas a Feuga diminúen nun 65,19% con respecto ó ano anterior, debido a que nese ano cobráronse ás débedas que de anos anteriores tiña a Fundación coa USC.

ARTIGO 34. FACTURACIÓN INTERNA

- Desde o ano 1996 a facturación que se realiza internamente na USC –os denominados cargos internos– trátase contablemente como ingreso no centro emisor (centro que presta o servizo ou subministra as mercancías) e como pagamento no centro receptor (aplicación orzamentaria que soporta o gasto). A consecuencia disto, o orzamento de ingresos, e correlativamente o de gastos, vense incrementados polo volume anual destas operacións, que representan en total 2,54 millóns de euros, cifra inferior á do ano anterior (2,68 en 2001). Estas operacións non orixinan movementos de fondos de tesourería, posto que se realizan en “formalización” (sen saída material de fondos).
- No detalle do cadro 4 indicamos os diferentes centros emisores de cargos internos e as cantidades que facturan.

CAPÍTULO IV. Transferencias correntes.

No cadro 5 detállanse por artigo orzamentario os dereitos recoñecidos comparándoos cos dos dous exercicios previos (desagregase por partida orzamentaria no detalle do cadro 5).

CADRO 5: TRANSFERENCIAS CORRENTES. %

ARTIGO ORZAMENTARIO	Dereitos recoñecidos 2000	Dereitos recoñecidos 2001	Dereitos recoñecidos 2002	% Variación S/00	% Variación S/01
40.Administración do Estado	446.612,09	1.204.187,85	1.408.333,25	215,34	16,95
41.Organismos Autónomos adtvos	149.231,31	219.730,03	117.676,07	-21,15	-46,45
44.Outros entes públicos	386.811,39	5.469,21	110.118,64	-71,53	1913,43
45.Comunidades Autónomas	91.408.531,97	97.810.152,30	102.374.763,56	12,00	4,67
46.Corporacións locais	25.242,51	44.775,40	60.195,08	138,47	34,44
47.Emresas privadas	1.023.884,22	1.100.513,26	1.423.127,55	38,99	29,31
48.Familias e inst. sen fins lucro	397.329,10	447.573,71	665.248,77	67,43	48,63
49.Exterior	112.870,07	43.332,97	77.902,27	-30,98	79,78
TOTAL CAPÍTULO IV	93.950.512,66	100.875.734,73	106.237.365,19	13,08	5,32

AGRUPACIÓN ARTIGOS	IMPORTE	% S/TOTAL
Comunidades Autónomas	102.374.763,56	96,36%
Outros	3.862.601,63	3,64%
TOTAL	106.237.365,19	100,00%

- O artigo orzamentario máis importante deste Capítulo está constituído polas transferencias correntes da Comunidade Autónoma, que experimentan un incremento dun 4,67% (en euros correntes) sobre o ano anterior. As partidas que compoñen o financiamento global procedente do orzamento da Consellería de Educación e Ordenación Universitaria son as seguintes:

ESTIMACIÓN CUSTO CRÉDITOS IMPARTIDOS	92,42	(millóns de euros)
COMPLEMENTO MÉRITO INVESTIGADOR	2,55	“ “
TOTAL	94,97.-	“ “

- Para o período 2000-2003 asínase un acordo de financiamento do Sistema Universitario de Galicia entre a Consellería de Educación e Ordenación Universitaria, a Consellería de Economía e Facenda e as tres Universidades de Galicia. Este acordo, polo que se refire ás transferencias correntes, estima o custo dos créditos impartidos tendo en conta fundamentalmente a estrutura e custo por termo medio dos cadros de persoal actuais e un índice de experimentalidade das titulacións impartidas; o número de créditos impartidos multiplícase pola estimación de custo e obtense o financiamento incondicionado; a esta cifra habería que sumarlle o custo do complemento por mérito investigador que acadaría o importe da cantidade realmente gastada e certificada por cada universidade, agás para o ano 2000, no que se marca unha cifra a repartir entre as tres universidades.
- Hai que subliñar que a cifra que indicamos de “Estimación custo de créditos impartidos” é superior en 3,17 millóns de euros á acordada e ingresada pola Consellería de Educación e Ordenación Universitaria: Por esa contía presentouse reclamación o 30/12/02. A razón aludida pola USC estriba na correcta aplicación do incremento no IPC á subvención mínima establecida no “Acordo de Financiamento”, é dicir, a de 1999. Por outra banda, tamén está pendente de ingreso a diferenza entre o certificado por “complemento mérito investigador” –2,55 millóns de euros– e o realmente ingresado pola Consellería –1,99– ou sexa, 0,56 millóns de euros.
- Procedentes da Consellería de Educación e Ordenación Universitaria e da Secretaría Xeral de Investigación e Desenvolvemento, obtivéronse outras transferencias que enumeramos a continuación:

CONCEPTO	IMPORTE (en euros)
Bolsas convocatorias propias apoio económico a estudantes	18.550,00
Implantación gradual distrito aberto	60.102,00
Profesores Visitantes	31.024,00
Congresos, xornadas, reunións científicas, difusión, etc	44.900,00
Normalización Lingüística	35.600,00
Adaptación á LOU	120.202,42
Prácticas de Campo	13.009,00
Fomento do Voluntariado	12.020,00
Publicacións periódicas	10.513,00
Incorporación investigadores e tecnólogos visitantes	15.750,00
Estudio e fomento da mobilidade de estudantes	138.233,00
Consecución equilibrio orzamentario e contención endebedamento	1.271.615,00

A última subvención indicada anteriormente provén do convenio de colaboración entre a Administración Xeral do Estado, a Comunidade Autónoma de Galicia e as tres Universidades de Galicia para a consecución do equilibrio orzamentario e a contención do endebedamento. A cifra total deste é de 11,81 millóns de euros (8,64 achega o estado e 3,17 a comunidade) e abrangue o período 2000-2003.

DETALLE DO CADRO 5

ARTIGO E PARTIDA ORZAMENTARIA	PREVISIÓNS		DEREITOS RECOÑECIDOS
	INICIAIS	DEFINITIVAS	
40.ADMINISTRACIÓN DO ESTADO			
Ministerio de Educación, Cultura e Deporte			866.139,10
Ministerio de Ciencia e Tecnoloxía			535.694,15
Outros Departamentos Ministeriais			6.500,00
TOTAL ARTIGO 40	0	1.408.333,24	1.408.333,25
41.ORGANISMOS AUTÓNOMOS			
ADMINISTRATIVOS			
Consello Superior de Deportes			40.851,06
Instituto Galego de Promoción Económica			20.700,00
Escola Galega de Administración Pública			24.824,96
Instituto de la Mujer			7.259,57
Instituto Galego de Artes Escénicas e Musicais			24.040,48
TOTAL ARTIGO 41.	0	117.676,07	117.676,07
44.OUTROS ENTES PÚBLICOS			
Parlamento de Galicia			108.217,12
Universidades			1.901,52
TOTAL ARTIGO 44	0	110.118,64	110.118,64
45.COMUNIDADES AUTÓNOMAS			
Consellerías e Organismos Xunta de Galicia			
Educación e Ordenación Universitaria			96.752.166,29
Presidencia, Relacións Institución e Adm. Pública			3.600,00
Cultura, Comunicación Social e Turismo			69.823,40
Política Territorial. Obras públicas e Vivenda			901,00
Industria e Comercio			250.533,45
Economía e Facenda			137.658,50
Sanidade			600,00
Xustiza, Interior e Relacións Laborais			88.130,48
Política Agroalimentaria e Desenvol. Rural			1.202,00
Familia e Prom. Emprego, Muller e Xuventude			549.766,55
Medio Ambiente			177.394,03
Secretaría Xeral de Investigación			897.406,23
Asuntos Sociais			1.000,00
Emigración e Cooperación Exterior			1.202,02
Secretaría Xeral de Relacións coa Unión Europea			2.150,00
Servicio Galego de Saúde			3.441.229,61
TOTAL ARTIGO 45	95.174.293,51	103.033.028,06	102.374.763,56
46.CORPORACIÓNS LOCAIS			
Federación Galega de Municipios			15.025,30
Concello de Santiago			15.305,05
Inludes			9.015,00
Concello de Cervo			8.975,00
Concello Sarria			7.512,65
Deputación Provincial de Lugo			2.660,56
Outros			1.701,52
TOTAL ARTIGO 46	0	58.692,55	60.195,08
47.EMPRESAS PRIVADAS			

Banco Santander Central-Hispano			1.211.619,31
Aficega			104.238,58
Diario El País S.L.			12.020,24
IDOM			6.010,00
Grupo Isolux-Watt, S.A.			7.212,00
Radio Record Montajes, S.L.			7.212,00
Unión Eléctrica Fenosa			40.868,00
Starcom Worwilde Media Estrategia, S.L.			6.000,00
Outros			27.947,42
TOTAL ARTIGO 47	1.024.725,64	1.546.335,09	1.423.127,55
48. FUNDACIONES E PARTICULARES			
Barrié			30.050,60
Caixa Galicia			362.571,01
Patronato Virgen de los Ojos Grandes			7.453,78
Fundación Galicia-Europa			6.482,87
Fundación Cidade da Cultura			150.253,00
Caixa Rural de Lugo			40.065,79
Cámara de Comercio de Lugo			4.507,00
Fundación Feiraco			4.207,08
Asociación Española de Entomología			5.400,00
Axencia para a Calidade S.Univ. de Galicia			18.000,00
Fundación Ramón Areces			10.097,00
Fundación Fomento da Calidade Industrial			15.000,00
Outros			11.160,64
TOTAL ARTIGO 48	300.506,05	660.745,78	665.248,77
ARTIGO 49. EXTERIOR			
Unión Europea			75.557,70
Parlamento Europeo			2.344,57
TOTAL ARTIGO 49	0,00	77.902,27	77.902,27
TOTAL CAPÍTULO IV	96.499.525,20	107.012.831,70	106.237.365,19

No cadro 6 amósase a subvención incondicionada por alumno procedente das transferencias do antigo plano de financiamento (módulo*alumno) durante o período 1998 a 1999 e do novo acordo de financiamento para o 2000, 2001 e 2002, en euros correntes e constantes.

CADRO 6: SUBVENCIÓN INCONDICIONADA. (MÓDULO * Nº ALUMNOS PREVISTOS OU CUSTO ESTIMADO CRÉDITOS IMPARTIDOS) (Euros correntes e constantes)

	1998	1999	2000	2001	2002
Subvención	80.593.198,95	82.864.543,89	86.616.361,95	89.130.095,08	92.420.723,20
Número de alumnos, Centros propios (curso que finaliza no ano)	41.189	40.819	40.016	38.588	35.998
Subvención por alumno (euros correntes)	1.956,67	2.030,05	2.164,54	2.309,79	2.567,38
Índice de deflación	100	102,5	105,8	109,5	113,7
SUBVENCIÓN POR ALUMNO (euros constantes 1998)	1.956,67	1.980,53	2.045,88	2.109,40	2.258,03

CAPÍTULO V. INGRESOS PATRIMONIAIS

No cadro 7 e no detalle deste recóllense os diferentes compoñentes dos ingresos derivados da rendibilización do patrimonio da Universidade. Os saldos de tesourería mantidos no exercicio foron sensiblemente inferiores ós do exercicio anterior e os tipos de xuro tamén, co o efecto conxunto de diminuír nun 42,93% a rendibilización dos fondos líquidos. O único compoñente positivo neste capítulo foi o aumento da rendibilización dos alugueiros de locais; aínda así, non chegou a compensar a caída producida nos outros conceptos, co que resultou finalmente unha minoración sobre 2001 do 8,74%.

CADRO 7: CAPÍTULO V. INGRESOS PATRIMONIAIS (en millóns de pesetas)

ARTIGO ORZAMENTARIO	DEREITOS RECOÑECIDOS 2000	DEREITOS RECOÑECIDOS 2001	DEREITOS RECOÑECIDOS 2002	% VARIACIÓN S/00	% VARIACIÓN S/01
50. Xuros de títulos valores	20.855,12	20.915,22	20.827,35	-0,13%	-0,42%
52. Xuros de contas bancarias	315.290,95	185.472,34	105.849,59	-66,43%	-42,93%
53. Dividendos	52.588,56	87.567,46	44.280,22	-15,80%	-49,43%
54. Productos de inmuebles	46.939,05	133.604,99	243.421,29	418,59%	82,19%
55. Concesións administrativas	206.988,57	290.168,64	240.599,20	16,24%	-17,08%
59. Outros ingresos patrimoniais	-	0,67	0,00	-	-
TOTAL CAPÍTULO V	642.662,25	717.729,32	654.977,65	1,92%	-8,74%

DETALLE DO CADRO 7

ARTIGO E PARTIDA ORZAMENTARIA	PREVISIÓNS		DEREITOS RECOÑECIDOS
	INICIAIS	DEFINITIVAS	
50. XUROS DE TÍTULOS VALORES			
Bonos do Estado			20.827,35
TOTAL ARTIGO 50	0,00	20.827,35	20.827,35
52. XUROS DE CONTAS BANCARIAS			
En Banco Santander Central Hispano			26.907,45
En Caixa Galicia			72.753,43
Outras entidades			6.188,71
TOTAL ARTIGO 52	240.404,84	240.404,84	105.849,59
53. DIVIDENDOS E PARTICIPACIÓNS EN BENEFICIOS			
Dividendos en empresas privadas			44.280,22
TOTAL ARTIGO 53	0,00	0,00	44.280,22
54. ALUGAMENTOS E PRODUCTOS DE INMOBLES			
Alugamentos vivendas funcionarios			10.675,24
Cesión uso bens patrimoniais			232.746,05
TOTAL ARTIGO 54	0,00	152.237,25	243.421,29
55. CONCESIÓNS ADMINISTRATIVAS			
Servicio Técnico			7.727,71
Servicio cafeterías			139.574,00
Servicio fotocopiadoras			64.544,52
Teléfonos			28.752,97
TOTAL ARTIGO 55	240.404,84	240.404,84	240.599,20
TOTAL CAPÍTULO V	480.809,68	653.874,28	654.977,65

CAPÍTULO VII. TRANSFERENCIAS DE CAPITAL

No cadro 8 recóllense os dereitos recoñecidos deste capítulo por artigo orzamentario e efectúase a comparación cos dos dous anos anteriores. No detalle deste cadro indícanse os diferentes grupos de organismos financiadores.

CADRO 8.- CAPÍTULO VII. TRANSFERENCIAS DE CAPITAL

ARTIGO ORZAMENTARIO	DEREITOS RECOÑECIDOS 2000	DEREITOS RECOÑECIDOS 2001	DEREITOS RECOÑECIDOS 2002	% VARIACIÓN S/00	% VARIACIÓN S/01
70. Administración do Estado	2.836.957,44	1.540.934,93	3.050.528,10	7,53%	97,97%
72. Seguridade Social	177.659,18	174.293,51	154.566,98	-13,00%	-11,32%
74. Empresas Públicas e outros entes públicos	3.425,77	0,00	0,00	-100,00%	-

75.Comunidades Autónomas	14.912.132,03	10.560.804,39	11.826.893,65	-20,69%	11,99%
76.Corporacións locais	0,00	151.455,05	0,00		-100,00%
78.Familias e Institucións sen fins de lucro	0,00	162.393,47	76.228,37		-53,06%
79.Exterior	3.104.167,42	8.485.930,31	7.480.674,16	140,99%	-11,85%
TOTAL CAPÍTULO VII	21.034.341,84	21.075.811,66	22.588.891,26	7,39%	7,18%

DETALLE CADRO 8

ARTIGO ORZAMENTARIO	PREVISIONS		DEREITOS
	INICIAIS	DEFINITIVAS	RECOÑECIDOS
70. ADMINISTRACIÓN DO ESTADO			
Ministerio Ciencia e Tecnoloxía			2.907.517,49
Ministerio de Agricultura, Pesca e Alimentación			21.474,16
Outros departamentos ministeriais			121.536,45
TOTAL ARTIGO 70	3.005.060,52	4.961.494,66	3.050.528,10
72. SEGURIDADE SOCIAL			
Proxectos FISS			154.566,98
TOTAL ARTIGO 72	0,00	138.560,92	154.566,98
75. COMUNIDADES AUTÓNOMAS			
Xunta de Galicia			
Reparación, Ampliación, Mellora (RAM)			1.971.322,00
Recursos para investigación			6.790.410,17
Convenios para Construcción Edificios e Equipamentos			3.065.161,48
TOTAL ARTIGO 75	10.962.460,78	11.698.054,34	11.826.893,65
78. DE FAM. E INSTIT. SEN FINS LUCRO			
Fundación Caixa Galicia			76.228,37
TOTAL ARTIGO 78	124.289,31	192.894,86	76.228,37
79. EXTERIOR			
Unión Europea -Fondo Europeo de Desenvolvemento Rexional			7.480.674,16
TOTAL ARTIGO 79	6.572.307,77	7.820.636,53	7.480.674,16
TOTAL CAPÍTULO VII	20.664.118,38	24.811.641,31	22.588.891,26

- A captación de recursos para proxectos de investigación financiados polo Ministerio de Ciencia e Tecnoloxía e polo FEDER aumenta en máis do dobre –129,93%– con respecto ó exercicio precedente, pasando de 3,24 millóns de euros en 2001 (1,33 de MCT e 1,91 de FEDER) a 7,45 en 2002 (2,91 de MCT e 4,54 de FEDER).
- As achegas para proxectos e infraestructuras de investigación procedentes da Xunta de Galicia aumentan tamén en 2002, acadando o importe de 6,8 millóns de euros fronte a 5,6 en 2001; representan un aumento porcentual do 21,42.
- Unha vez dada por finalizada por parte da Comunidade Autónoma a política expansiva do Sistema Universitario de Galicia diminuíron os recursos dedicados á construción de edificios e novos equipamentos. Destináronse a este fin 3,06 millóns de euros (case igual que en 2001: 3 millóns) que contrastan coas cifras de 5,04 millóns e 8,43 millóns para os anos 2000 e 1999, respectivamente.
- Nas transferencias da Unión Europea (fondos FEDER), ademais das achegas indicadas para proxectos de investigación, recoñécense dereitos por importe de 2,93 millóns de euros correspondentes ás anualidades 2002 do Programa Operativo de Investigación, Desenvolvemento e Innovación 2000-2006.

CAPÍTULO VIII: VARIACIÓN DE ACTIVOS FINANCIEROS

No cadro 9 indícase o financiamento de créditos en 2002 co remanente de tesourería de 2001. En síntese, comprende aqueles créditos que non estaban obrigados a 31/12/01 e se incorporaron ó ano seguinte para atender actividades financiadas con recursos específicos ou gastos comprometidos no exercicio precedente por importe de 38.438.675,44 euros.

CADRO 9.- CAPÍTULO VIII. VARIACIÓN DE ACTIVOS FINANCIEROS

DESAGREGACIÓN FINANCIAMIENTO CO REMANENTE DE TESOURERÍA INCORPORADO A CAPÍTULO	FINANCIAMIENTO ORZAMENTO INICIAL	CRÉDITOS FINANCIADOS NO EXERCICIO 2002 Específico
I. Gastos de persoal		1.894.168,75
II. Gastos en bens correntes e servicios		3.816.774,44
IV. Transferencias correntes		573.722,42
VI. Investimentos reais		32.154.009,83
TOTAIS	0,00	38.438.675,44
TOTAL REMANENTE DE TESOURERÍA	38.438.675,44	38.438.675,44

1.1.3. ORZAMENTO DE INGRESOS. EJERCICIOS ANTERIORES.

O cadro 10 recolle a evolución dos dereitos recoñecidos pendentes de cobro de exercicios anteriores, así como a súa situación a 01/01/02 e a fin de exercicio 31/12/02.

- Rectifícanse e anuláanse dereitos pendentes de cobro por importe de 28.592,59 e 207.493,64 euros, respectivamente.

CADRO 10. DEREITOS RECOÑECIDOS PENDENTES DE COBRO DE EJERCICIOS ANTERIORES

ANO	DEREITOS PENDENTES DE COBRO A 31/12/01	RECTIFICACIONES EN 2002	DEREITOS ANULADOS NO 2002	INGRESADO EN 2002	DEREITOS PENDENTES DE COBRO A 31/12/02
1995	201.567,02			0,00	201.567,02
1996	1.545.274,16			0,01	1.545.274,15
1997	1.168.009,58		34.353,65	6.761,37	1.126.894,56
1998	1.418.195,03		6.839,10	13.617,72	1.397.738,21
1999	2.553.659,92	28.496,26	6.010,25	183.169,68	2.392.976,25
2000	2.329.099,11		45.560,44	778.834,46	1.504.704,21
2001	36.813.824,54	96,33	114.730,20	27.517.944,09	9.181.246,58
TOTAIS	46.029.629,36	28.592,59	207.493,64	28.500.327,33	17.350.400,98

- Entre os dereitos pendentes de cobro figuran as achegas do Consorcio para o V Centenario por importe de 1,25 millóns de euros recoñecidos en 1995 e 1996. Tamén está pendente de transferir a Consellería de Educación e Ordenación Universitaria unha parte do RAM de 1996 por importe de 0,41 millóns de euros e as diferencias entre o certificado e ingresado correspondentes ós sexenios de investigación por importe de 4,14 millóns de euros (0,08 millóns de 1996, 0,93 de 1997, 1,05 de 1998, 1,25 de 1999, 0,27 de 2001 e 0,56 de 2002). Da Consellería de Sanidade están pendentes de cobro 0,69 millóns de euros correspondentes ó complexo docente do campus de Lugo.
- Tal e como indicabamos anteriormente, temos pendente de cobro a reclamación pola actualización da subvención global de 2002 da Consellería de Educación, que acada o importe de 3,17 millóns de euros.
- Os dereitos recoñecidos en 2001 por importe de 6,01 millóns de euros correspondentes ós solares do antigo hospital aínda están se materializarse.

1.2. LIQUIDACIÓN DO ORZAMENTO DE GASTOS**1.2.1. COMENTARIOS XERAIS Á LIQUIDACIÓN DO ORZAMENTO DE GASTOS.**

Nesta primeira parte da memoria, onde se analizan as contas do exercicio, e neste apartado no que concretamente tratamos da liquidación do orzamento de gastos, só nos deteremos na análise e comentarios da execución do orzamento, visto este desde un punto de vista global. Posteriormente, dentro da memoria de xestión (segunda parte), examínanse os gastos a nivel dos diferentes centros e servicios que conforman a USC.

No cadro 11 que reproducimos a continuación preséntase a liquidación do orzamento de gastos por capítulo orzamentario e por grupos de funcións. No gráfico seguinte represéntase a estrutura porcentual das obrigas por

capítulo orzamentario. No cadro 11a) recóllense as obrigas contraídas nos tres últimos anos por grupo de funcións e a súa estrutura de participación porcentual sobre o total dos gastos.

CADRO 11. LIQUIDACIÓN DO ORZAMENTO DE GASTOS, POR CAPÍTULOS E POR GRUPO FUNCIONAL

CAPÍTULO	Orzamento inicial	Orzamento definitivo	Gastos autorizados	Obrigas contraídas	Pagos	Pendente de pagamento a 31/12/02	Remanente	%execución s/autorizados
I.Gastos de persoal	95.805.356,21	103.417.958,74	103.320.982,97	103.320.982,97	102.829.852,84	491.130,13	96.975,77	99,91%
II.Gastos en bens correntes e servizos	18.720.162,75	27.868.997,28	23.078.054,24	22.862.874,17	20.537.798,78	2.325.075,39	5.006.123,11	82,81%
III.Gastos financeiros	318.536,42	366.617,39	350.692,31	350.692,31	293.278,40	57.413,91	15.925,08	95,66%
IV. Transferencias correntes	3.672.183,96	5.436.355,24	4.827.816,61	4.827.816,61	4.778.678,84	49.137,77	608.538,63	88,81%
VI. Investimentos reais	40.914.884,67	84.300.793,66	49.530.184,73	42.872.603,56	35.385.728,01	7.486.875,55	41.428.190,10	58,75%
VII. Transferencias de capital	0,00	155.301,51	155.301,51	155.301,51	155.301,51	0,00	0,00	
VIII.- Variación de activos financeiros	457.730,82	451.720,72	0,00	0,00	0,00	0,00	451.720,72	0,00%
IX.- Pasivos financeiros	195.028,43	780.113,71	780.113,71	780.113,71	780.113,71	0,00	0,00	100,00%
TOTAIS	160.083.883,26	222.777.858,25	182.043.146,08	175.170.384,84	164.760.752,09	10.409.632,75	47.607.473,41	81,72%

GRUPO DE FUNCIONES	ORZAMENTO INICIAL	ORZAMENTO DEFINITIVO	GASTOS AUTORIZADOS	OBRIGAS CONTRAÍDAS	PAGAMENTOS	PENDENTE DE PAGAMENTO A 31/12/02	REMANENTE	%EXECUCIÓN S/AUTORIZADOS
1.- DOCENCIA UNIVERSITARIA	3.179.354,04	3.611.995,84	2.206.287,89	2.206.287,89	2.049.099,76	157.188,13	1.405.707,95	61,08
2.- INVESTIGACIÓN	19.606.174,80	11.221.806,76	4.865.054,39	4.865.054,39	4.263.464,77	601.589,62	6.356.752,37	43,35
3.- PRODUCCIÓN DE INFRAESTRUCTURAS E SERVICIOS Á DOCENCIA E A INVESTIGACIÓN	131.660.319,95	157.311.398,79	145.061.904,83	140.105.736,07	133.477.379,73	6.628.356,34	17.205.662,72	92,21
4.- ASISTENCIA, EXTENSIÓN E PROMOCIÓN DA COMUNIDADE UNIVERSITARIA	4.666.738,00	7.519.871,80	6.273.546,01	6.273.546,01	6.073.309,71	200.236,30	1.246.325,79	83,43
5.- GASTOS E PASIVOS FINANCIEROS	513.564,85	1.146.731,10	1.130.806,02	1.130.806,02	1.073.392,11	57.413,91	15.925,08	98,61
6.- ACTIVOS FINANCIEROS	457.730,82	451.720,72	0,00	0,00	0,00	0,00	451.720,72	0,00
A.- PROXECTOS DE INVESTIGACIÓN	0,00	14.489.474,13	6.137.680,03	5.959.331,39	4.789.463,40	1.169.867,99	8.530.142,74	42,36
C.- CONVENIOS E CONTRATOS DE INVESTIGACIÓN	0,00	6.716.589,66	3.830.992,76	3.825.108,39	3.653.646,99	171.461,40	2.891.481,27	57,04
E.-CURSOS DE POSTGRAO. ESPECIALIZACIÓN	0,00	1.008.978,53	594.778,75	594.778,75	568.205,44	26.573,31	414.199,78	58,95
F.- CURSOS DE FORMACIÓN CONTINUA.	0,00	108.902,82	65.136,75	65.136,75	60.643,91	4.492,84	43.766,07	59,81
I.- INFRAESTRUCTURAS DE INVESTIGACIÓN	0,00	3.403.732,13	3.306.576,93	1.574.217,46	1.069.447,40	504.770,06	1.829.514,67	97,15
M.-CURSOS DE POSTGRAO. MASTERS.	0,00	2.410.537,03	1.538.006,61	1.538.006,61	1.425.234,87	112.771,74	872.530,42	63,80
P.- PROXECTOS DE INVESTIGACIÓN	0,00	1.965.409,77	1.050.049,20	1.050.049,20	928.831,06	121.218,14	915.360,57	53,43
X.- CONVENIOS E CONTRATOS DE INVESTIGACIÓN	0,00	11.410.709,17	5.982.325,91	5.982.325,91	5.328.632,94	653.692,97	5.428.383,26	52,43
TOTAIS	160.083.882,46	222.777.858,25	182.043.146,08	175.170.384,84	164.760.752,09	10.409.632,75	47.607.473,41	81,72

GRUPO DE FUNCIONES	ORZAMENTO INICIAL	ORZAMENTO DEFINITIVO	GASTOS AUTORIZADOS	OBRIGAS CONTRAIDAS	PAGAMENTOS	PENDIENTE DE PAGAMENTO A 31/12/02	REMANENTE	%EXECUCIÓN S/AUTORIZADOS
1.- DOCENCIA UNIVERSITARIA	3.179.354,04	7.140.414,22	4.404.210,00	4.404.210,00	4.103.183,98	301.026,02	2.736.204,22	61,68
2.- INVESTIGACIÓN	19.606.174,80	49.207.721,62	25.172.679,22	23.256.086,74	20.033.486,56	3.222.600,18	25.951.634,88	51,16
3.- PRODUCCIÓN DE INFRAESTRUCTURAS E SERVICIOS Á DOCENCIA E A INVESTIGACIÓN	131.660.319,95	157.311.398,79	145.061.904,83	140.105.736,07	133.477.379,73	6.628.356,34	17.205.662,72	92,21
4.- ASISTENCIA, EXTENSIÓN E PROMOCIÓN DA COMUNIDADE UNIVERSITARIA	4.666.738,00	7.519.871,80	6.273.546,01	6.273.546,01	6.073.309,71	200.236,30	1.246.325,79	83,43
5.- GASTOS E PASIVOS FINANCIROS	513.564,85	1.146.731,10	1.130.806,02	1.130.806,02	1.073.392,11	57.413,91	15.925,08	98,61
6.- ACTIVOS FINANCIROS	457.730,82	451.720,72	0,00	0,00	0,00	0,00	451.720,72	0,00
TOTAIS	160.083.882,46	222.777.858,25	182.043.146,08	175.170.384,84	164.760.752,09	10.409.632,75	47.607.473,41	81,72

CADRO 11A: OBRIGAS 2000-2001-2002 POR GRUPO DE FUNCIONES

GRUPO DE FUNCIONES	2000	2001	2002	% OBRIGAS 2000	% OBRIGAS 2001	% OBRIGAS 2002	VARIACIÓN 2001-2002
1.- DOCENCIA UNIVERSITARIA	3.186.866,68	3.566.886,64	4.404.210,00	1,97	2,17	2,51	23,47
2.- INVESTIGACIÓN	22.782.926,45	22.662.784,13	23.256.086,74	14,10	13,76	13,28	2,62
3.- PRODUCCIÓN DE INFRAESTRUCTURAS E SERVICIOS Á DOCENCIA E A INVESTIGACIÓN	127.610.435,97	131.442.669,46	140.105.736,07	78,99	79,80	79,98	6,59
4.- ASISTENCIA, EXTENSIÓN E PROMOCIÓN DA COMUNIDADE UNIVERSITARIA	7.459.822,34	6.043.477,22	6.273.546,01	4,62	3,67	3,58	3,81
5.- GASTOS E PASIVOS FINANCIROS	30.831,92	534.720,47	1.130.806,02	0,02	0,32	0,65	111,48
6.- ACTIVOS FINANCIROS	481.290,49	461.156,59	0,00	0,30	0,28	0,00	-100,00
TOTAIS	161.552.173,86	164.711.694,49	175.170.384,84	100,00	100,00	100,00	6,35

Efectuaremos a continuación algúns comentarios sobre os aspectos que semellan ter maior interese ou ben aportan información adicional para unha axeitada comprensión dos datos reflectidos nos cadros e gráficos elaborados.

1.- A execución do orzamento, medida como porcentaxe dos gastos autorizados sobre o orzamento definitivo, representa para o conxunto do orzamento o 81,72 %. Esta ratio resulta inferior á rexistrada en 2001 –85,11%- e explícase fundamentalmente polos menores créditos habilitados para gastar en función da prórroga do orzamento que implicou retencións en determinadas partidas e a ralentización dos procesos de investimento debido ás dificultades financeiras existentes. Dos créditos non obrigados –remanentes– foi incorporado a 2003 o importe de 34.514.642,77 euros e anulouse por importe de 13.092.830,64 euros.

2. Durante o exercicio 2002 houbo problemas de tesourería, non obstante coa apertura dunha liña de crédito de 6 millóns de euros a partir do 22 de maio de 2002 (cancelada o 10/12/02). Púidose facer fronte sen grandes dilacións ós pagamentos da facturación de provedores e terceiros e á apertura de liñas de crédito ós investigadores coa garantía dos correspondentes convenios ou contratos asinados. A evolución anual dos pagamentos realizados para liquidar tódalas obrigas contraídas a 31 de decembro de cada ano descríbese no seguinte cadro:

ANO	Importe dos pagamentos realizados con posterioridade a 31/12/2002 correspondentes a exercicios anteriores	Último mes no que se aboaron do ano seguinte
2000	7.584.652,55	Febreiro
2001	11.557.162,26	Febreiro
2002	10.409.632,75	Febreiro

O último mes de pagamento das obrigas do ano anterior é o mes de febreiro do ano seguinte, o que suporía un prazo de pagamento de entre un mes e dous meses (as últimas facturas son de decembro) da facturación dos derradeiros meses do ano. O prazo medio de pagamentos no resto dos períodos do ano fluctúa entre 1 e 2 meses; non obstante houbo períodos curtos durante o ano 2002 en que se dobrou este prazo. A cantidade de obrigas pendentes de pagamento a fin de exercicio foi nestes dous últimos anos sensiblemente superior á dos anos anteriores. A lectura disto é que empezan a aparecer problemas de tesourería que auguran a curto prazo tensións.

3.- As probas de acceso á Universidade –incluídas as de maiores de 25 anos– son organizadas a partir de 1993 pola C.I.U.G (Comisión Interuniversitaria Distrito Universitario Único de Galicia), que está encargada de realiza-las operacións contables de gastos e ingresos en representación das tres Universidades de Galicia. A estes efectos, existe un convenio coas Universidades da Coruña e Vigo: no seu clausurado reflíctese a operativa de rendición de contas unha vez rematada-las probas. No orzamento da USC só queda contabilizada a parte alícuota correspondente da diferenza entre ingresos e gastos das probas. A achega da USC queda reflectida contablemente con cargo ó capítulo IV: “Transferencias correntes” nunha partida específica de subvención á CIUG. No epígrafe 1.2.3 deste mesmo apartado, preséntase un resumo dos ingresos e gastos correspondentes ás probas de acceso.

4.- No cadro 11 e 11A indícase, para os cinco grupos de funcións, a execución dos seus créditos. No grupo 3, “Producción de infraestructuras e servicios á docencia e á investigación“, está incluído integramente o capítulo I de gastos de persoal e, por esa razón, concentra o 79,98% do gasto. No grupo 1, “Docencia universitaria“, só están incluídos os créditos dos Estudos Propios: Masters, Cursos de Especialización, etc., e no grupo 2, “Investigación“, inclúense os proxectos, contratos, convenios, infraestructuras de investigación, etc. Os gastos incrementáronse de 2001 a 2002 no 6.35%.

1.2.2. - COMENTARIOS PARTICULARES ÓS GASTOS DE CADA CAPÍTULO ORZAMENTARIO.

Nos cadros que reproducimos a continuación aparecen desagregados os gastos de cada capítulo por artigo orzamentario. Aínda que os datos achegados semellan suficientes para entender con carácter global a estrutura e evolución dos gastos da institución, procederemos a realiza-los seguintes comentarios ou aclaracións adicionais sobre estes:

- A porcentaxe de execución do “Capítulo 1. Gastos de Persoal” foi do 99,91%. O 0,09% restante correspóndese con créditos incorporados a 2003 por estar financiados por achegas específicas (Consellería de Familia e Ministerio de Ciencia e Tecnoloxía, fundamentalmente) e 13.570,24 foron anulados. Deste xeito, en realidade a execución con fondos propios foi de case o 100%. Aclárase tamén que as obrigas de seguridade social do mes de decembro non puideron imputarse na súa totalidade ó orzamento por falta de saldo suficiente por importe de 406.080,04 euros. Esta contía trasladouse ó exercicio 2003.
- Como se observa no cadro 13, existe unha similitude interanual na estrutura dos gastos de persoal segundo o tipo de persoal: “docente” e “de administración e servicios”. A relación móvese de 70-30 a 69-31.
- No cadro nº 14 represéntanse para 2002 as obrigas contabilizadas por capítulo orzamentario en pesetas correntes e constantes e compáranse co número de alumnos do curso académico que finaliza no ano. A continuación represéntanse os datos para o período 1990-2002.
- Os gastos correntes (véxase o cadro 15) aumentaron con respecto a 2001 no 11,37%, consecuencia de que no exercicio anterior diminuíran no 9,84% por efecto do cambio nas normas de cierre do exercicio; por tanto, ese aumento non é real, debido á imputación a 2002 de débedas que quedaron pendentes do ano anterior. Os gastos máis importantes deste capítulo son os vencellados a cursos de posgrao, congresos e outros cursos que representan o 20,5% do total, pero corresponden á execución de créditos que se xeraron en función da recadación de cotas de inscrición ou subvencións acadadas, ou sexa, están financiados con achegas externas sen gravar os recursos da universidade. Os gastos de limpeza e seguridade representan case unha cuarta parte do total das obrigas deste capítulo. Por outra banda, empeza a notarse o aforro consecuencia do “Plan

de Optimización Enerxética”, posto que o consumo de subministracións descende con respecto a 2001 no 10,18% (de 2,65 millóns de euros en 2001 a 2,38 en 2002).

- Os gastos financeiros por importe de 350.692,31 euros corresponden fundamentalmente ós xuros do préstamo concertado con Caixa Galicia para o “Programa de Optimización enerxética”, os xuros da póliza de crédito co Santander Central Hispano e os avais dos anticipos reembolsables para o Parque Científico e Tecnolóxico.
- En transferencias correntes (ver cadro 16) indícase, partida por partida, o destino destas e agrúpanse en cinco bloques para a súa mellor análise.
- As obrigas recoñecidas no “Capítulo 6. Investimentos reais” diminúen con respecto ó exercicio anterior nun 2,66%. Aumentan soamente os gastos en bibliotecas, pero por efecto do desprazamento de gastos de 2001 a 2002 do contrato de publicacións periódicas. En equipamento docente e investimentos xerais prodúcese diminución consecuencia da retención de crédito que se efectuou na prórroga do orzamento para adaptala ás posibilidades financeiras existentes. En investigación, o aumento foi do 6,06%, ó non afectarlle tanto a retención da prórroga, posto que a maior parte dos fondos proceden de achegas específicas, vía subvención ou contrato.
- No capítulo “VII. Transferencias de capital” recóllense tres transferencias con destino a AFICEGA, UNIXEST e Consorcio de Bibliotecas Universitarias de Galicia en conceptos e importes respectivos de: custo redacción proxecto Instituto de Cerámica por 66.111,33 euros; achega da USC ó Parque Tecnolóxico de Galicia por 6.010,10 euros; e achega anual para investimentos ó Consorcio de Bibliotecas por 83.180,08 euros.
- No capítulo “IX. Variación de pasivos financeiros” están contabilizadas as 4 cotas trimestrais de amortización de capital do préstamo de 7,80 millóns de euros para o Programa de Optimización Enerxética. Este préstamo amortízase anualmente por importe de 0,78 millóns de euros.

CADRO 12: GASTOS DE PERSOAL

ARTIGO ORZAMENTARIO	ORZAMENTO INICIAL	ORZAMENTO DEFINITIVO	REMANENTE	
			OBRIGAS INCORPORADO A CONTRAÍDAS	REMANENTE ANULADO
11. Eventuais	98.805,88	69.092,22	69.092,22	0,00
12. Funcionarios	62.946.401,76	64.771.057,07	64.391.906,40	0,00
13. Laborais	12.227.531,14	16.020.718,91	16.643.148,27	83.405,53
14. Contratado administrativo docente	10.345.942,58	10.490.735,98	10.403.662,10	0,00
15. Incentivos ó rendemento	30.050,61	43.103,59	41.294,45	0,00
16. Cotas e gastos sociais	10.156.924,24	12.023.250,97	11.771.879,53	0,00
TOTAIS	95.805.656,21	103.417.958,74	103.320.982,97	83.405,53

CADRO 13: GASTOS DE PERSOAL: DOCENCIA, ADMINISTRACIÓN E SERVICIOS

TIPO PERSOAL	Retribucións	% retribucións	Seguridade e Acción Social	Total gastos persoal	% s/ gastos persoal
	brutas	s/total retribucións			
Funcionarios docentes	53.108.604,70	58,01			
Contratados docentes	13.563.722,97	14,82			
Profesorado visitante	85.521,67	0,09			
Profesorado emérito	258.517,38	0,28			
Profesorado	67.016.366,72	73,20	4.141.301,38	71.157.668,10	68,87
Funcionarios PAS	7.820.496,23	8,54			
Laboral PAS	16.643.148,27	18,18			
Eventual	69.092,22	0,08			
Administración e servicios	24.532.736,72	26,80	7.630.578,15	32.163.314,87	31,13
TOTAL	91.549.103,44	100,00	11.771.879,53	103.320.982,97	100,00

% DE PARTICIPACIÓN NOS GASTOS SEGUNDO TIPOLOXÍA DE PERSOAL ANOS 1993 a 2002

PROFESORADO

PERSOAL DE ADMINISTRACIÓN E

ANO			SERVICIOS	
	% Retribuções s/ total retribuições	% s/ gastos de pessoal	% Retribuções s/ total retribuições	% s/ gastos de pessoal
1993	73,14	69,56	26,86	30,44
1994	72,93	69,19	27,07	30,81
1995	73,83	70,25	26,17	29,75
1996	73,91	70,43	26,09	29,57
1997	73,71	70,08	26,29	29,92
1998	74,40	69,89	25,60	30,11
1999	74,55	70,09	25,45	29,91
2000	74,28	70,14	25,72	29,86
2001	75,15	70,92	24,85	29,08
2002	73,20	68,87	26,80	31,13

CADRO 14.- OBRIGAS RECOÑECIDAS POR CAPÍTULO E ALUMNO
(incluíndo gastos de persoal orzamentarios e extraorzamentarios)

Capítulo	2002		
	Totais	Por alumno	Deflación desde 1990 (157,1)
I. Gastos de persoal	103.320.982,97	2.870,19	1.826,98
II. G. bens correntes e servicios	22.862.874,17	635,12	404,27
III. Gastos financeiros	350.692,31	9,74	6,20
IV. Transferencias correntes	4.827.816,61	134,11	85,37
VI. Investimentos reais	42.872.603,56	1.190,97	758,10
VII. Transferencias de capital	155.301,51	4,31	2,75
VIII. Variación activos financeiros	0,00	0,00	0,00
IX. Variación pasivos financeiros	780.113,71	21,67	13,79
TOTAIS	175.170.384,84	4.866,11	3.097,46

Nº de alumnos centros propios (curso que remata no ano)	35.998
--	---------------

ANO	I.Gastos de persoal	II.G. bens correntes e servicios	IV.Transferencias correntes	VI. Investimentos reais	VII.Transferencias de capital	Operacións financeiras	TOTAIS
1990	1.315,62	301,10	47,71	427,23	0,00	9,51	2.101,17
1991	1.452,95	294,90	40,43	436,83	0,00	10,24	2.235,34
1992	1.471,66	296,82	32,65	397,91	0,00	8,88	2.207,92
1993	1.434,72	284,69	40,62	389,57	0,00	11,26	2.160,87
1994	1.376,14	291,07	44,19	424,53	0,27	36,69	2.172,89
1995	1.351,14	315,58	67,75	419,48	0,61	18,49	2.173,04
1996	1.387,44	395,32	72,49	464,21	0,00	11,78	2.331,24
1997	1.320,94	339,37	63,45	492,97	0,00	37,31	2.254,05
1998	1.367,39	357,66	69,18	576,08	0,00	9,60	2.379,90
1999	1.423,41	368,28	90,34	775,07	4,85	21,86	2.683,81
2000	1.510,84	389,20	82,90	769,72	0,00	8,75	2.761,41
2001	1.618,87	351,60	79,30	754,37	0,00	13,72	2.817,86
2002	1.826,98	404,27	85,37	758,10	2,75	20,00	3.097,46

CADRO 15: GASTOS EN BENS CORRENTES E SERVICIOS

ARTIGO ORZAMENTARIO	ORZAMENTO INICIAL	ORZAMENTO DEFINITIVO	OBRIGAS CONTRAÍDAS	REMANENTE	
				REMANENTE INCORPORADO A 2003	REMANENTE ANULADO
20.Arrendamentos	16.227,33	13.607,41	53.758,13	0,00	-40.150,72

21.Reparación e conservación	2.036.878,10	2.602.298,54	2.589.857,59	0,00	12.440,95
22.Material, Subministracións e outros	16.193.459,79	24.595.084,42	19.438.014,22	3.303.961,84	1.853.108,36
23.Indemnizacións por razón servicio	473.597,53	658.006,91	781.244,23	0,00	-123.237,32
24.Outros gastos	0,00	0,00	0,00	0,00	0,00
TOTAIS	18.720.162,75	27.868.997,28	22.862.874,17	3.303.961,84	1.702.161,27

CONCEPTO GASTO	OBRIGAS	% S/TOTAL
Arrendamentos	53.758,13	0,24%
Reparación de edificios	1.087.562,88	4,76%
Reparación e mantemento maquinaria, instalacións	796.358,45	3,48%
Reparacións e mantemento elementos de transporte	18.656,59	0,08%
Reparación e mantemento moblaxe e equipamento	687.279,67	3,01%
Material de oficina non inventariable	2.419.712,85	10,58%
Subministracións	2.380.387,71	10,41%
Comunicacións	874.384,88	3,82%
Transportes	354.600,10	1,55%
Primas de Seguros	257.585,72	1,13%
Tributos	39.678,14	0,17%
Atencións protocolarias	264.706,62	1,16%
Información e divulgación	237.905,44	1,04%
Xurídicos	45.097,81	0,20%
Prácticas de campo	96.296,56	0,42%
Outros gastos diversos	123.225,33	0,54%
Estudios, asistencias , traballos técnicos,etc.	277.579,59	1,21%
Limpeza	4.243.945,93	18,56%
Seguridade	1.451.140,00	6,35%
Outros traballos realizados por empresas	668.860,11	2,93%
Cursos, conferencias, congresos,etc	4.686.980,80	20,50%
Extensión Universitaria	1.015.926,63	4,44%
Indemnizacións por razón do servicio	781.244,23	3,42%
TOTAIS	22.862.874,17	100,00%

CADRO 16: TRANSFERENCIAS CORRENTES

ARTIGO ORZAMENTARIO	ORZAMENTO INICIAL	ORZAMENTO DEFINITIVO	OBRIGAS RECOÑECIDAS	REMANENTE INCORPORADO A 2003	REMANENTE ANULADO
48. A FAMILIAS E INSTITUCIÓNS					
SEN FINS DE LUCRO					
A)482. Estudiantes e extensión universitaria					
Bolsas residencia (reducción prezos)	709.194,28	709.194,28	709.194,28	0,00	0,00
Bolsa colaboración SUR	46.878,94	49.342,29	49.342,29	0,00	0,00
Programas transporte	132.222,66	132.222,66	132.222,66	0,00	0,00
Bolsa comedor-Xunta	0,00	0,00	0,00	0,00	0,00
Promoción asociacionismo	48.080,97	45.617,62	43.847,07	0,00	1.770,55
Complementarias Erasmus	0,00	169.405,70	162.017,44	7.388,26	0,00
Catalogación patrimonio	9.015,18	10.818,24	10.818,24	0,00	0,00
Actividade culturais	60.101,21	58.298,15	53.531,59	0,00	4.766,56
Bolsas alumnos escola verán informática	0,00	3.126,00	0,00	0,00	3.126,00
Bolsas Finca de Prácticas	0,00	4.541,48	4.541,33	0,00	0,15
Deportes	42.070,85	42.070,85	42.070,85	0,00	0,00
SUBTOTAL	1.047.564,09	1.224.637,27	1.207.585,75	7.388,26	9.663,26
B) 481. Fomento da formación e investigación					
Estancias centros de Investigación	12.020,24	12.020,24	0,00	0,00	12.020,24
Bolsas viaxe	6.010,12	6.010,12	0,00	0,00	6.010,12

Bolsas de Acción de promoción da investigación	18.030,36	19.761,26	1.730,90	0,00	18.030,36
Bolsas predoutoramento	210.354,24	304.112,12	270.415,50	33.696,62	0,00
Bolsas posdoutoramento	120.202,42	202.339,15	122.970,90	65.000,00	14.368,25
Bolsas Terceiro ciclo	0,00	0,00	0,00	0,00	0,00
Bolsas posdoutoramento cofinanciadas-Xunta	0,00	35.872,54	35.872,54	0,00	0,00
Bolsas sabáticos MEC	0,00	98.126,71	50.635,31	47.491,40	0,00
Premios nacionais investigación	32.454,65	34.764,00	34.764,00	0,00	0,00
Incorporación Investigadores visitantes	0,00	52.769,40	36.450,00	16.319,40	0,00
Estancias curtas Bolseiros FPI	0,00	196.408,54	140.016,00	56.392,54	0,00
Estadías estranxeiros en España	0,00	83.781,10	49.884,06	33.897,04	0,00
Bolsas predoutoramento FPI	0,00	215.488,00	215.488,00	0,00	0,00
Colaboracións Arquivo	0,00	2.371,89	2.343,90	0,00	27,99

SUBTOTAL	399.072,03	1.263.825,07	960.571,11	252.797,00	50.456,96
-----------------	-------------------	---------------------	-------------------	-------------------	------------------

C) 483. Nominativas

Fundación "Rof-Codina"	90.151,82	95.000,00	95.000,00	0,00	0,00
Fundación "Cela"	24.040,48	24.040,48	24.040,48	0,00	0,00
Fundación Torrente Ballester	24.040,48	24.040,48	414,61	0,00	23.625,87
Museo do Pobo Galego	4.507,59	4.507,59	4.507,59	0,00	0,00
Padroado Casa da Troia	6.010,12	6.010,12	6.010,12	0,00	0,00
Cruz Vermella Española	1.502,53	1.502,53	1.502,53	0,00	0,00
Grupo Compostela de Universidades	66.111,33	66.111,33	66.111,33	0,00	0,00
Asociación ex-alumnos USC	12.020,24	15.025,30	15.025,30	0,00	0,00
Auditorio de Galicia	42.070,85	42.070,85	42.070,85	0,00	0,00
Lugo Cultural	24.040,48	24.040,48	24.040,00	0,00	0,48
Grupo de Cámara	15.025,30	15.025,30	15.025,30	0,00	0,00
Fundación Univespaña	0,00	6.839,52	6.839,52	0,00	0,00
Consortio de Bibliotecas	0,00	20.439,42	20.439,42	0,00	0,00
Subvención explotación Sociedades USC	148.449,99	151.969,18	151.969,18	0,00	0,00

SUBTOTAL	457.971,21	496.622,58	472.996,23	0,00	23.626,35
-----------------	-------------------	-------------------	-------------------	-------------	------------------

D) 484. Outras

Bolsas Teses en Galego	9.015,18	22.701,05	22.676,94	0,00	24,11
Bolsas Vicerr. Estudiantes	0,00	15.530,00	8.390,20	0,00	7.139,80
Bolsas Vicerr. de Calidade e Planif. Extr.	0,00	2.500,00	1.654,79	0,00	845,21
Subvención Consello Social	0,00	2.043,43	540,90	0,00	1.502,53
Bolsa colaboración clases prácticas	180.303,63	131.198,40	126.443,35	0,00	4.755,05
Bolsa colaboración aulas informáticas	108.182,18	125.009,71	121.273,89	0,00	3.735,82
Bolsas recollida residuos	12.020,24	0,00	0,00	0,00	0,00
Bolsa colaboración Vicerrectorado de Coordinación Campus Santiago	18.030,36	0,36	0,00	0,00	0,36
Bolsa colaboración Servicios Informáticos	15.025,30	10.897,01	0,00	0,00	10.897,01
Bolsa programa teleeducación	15.025,30	52.288,02	52.287,87	0,15	0,00
Bolsas colaboración informatización xestión	0,00	2.704,56	2.704,55	0,00	0,01
Bolseiros Instituto de Idiomas	25.242,51	0,00	0,00	0,00	0,00
CIUG - Probas de acceso	278.268,60	278.268,60	258.435,00	0,00	19.833,60
Bolsas matrícula 3º ciclo	49.583,50	49.583,50	49.417,18	0,00	166,32
Bolsas Estudio 1º e 2º ciclos	399.372,54	399.372,54	399.372,54	0,00	0,00
Bolsa Intercambio PAS	34.858,70	34.858,70	34.858,70	0,00	0,00
Bolsas Legado Nicolas Peña	0,00	55.723,78	16.828,36	38.895,42	0,00
Bolsas ICE	0,00	32.274,35	11.182,72	0,00	21.091,63
Bolsas Estación Bioloxía	22.237,45	22.237,45	22.237,45	0,00	0,00
Profesores Visitantes	0,00	31.024,00	29.710,45	1.313,55	0,00
Bolsas Emilio Alarcos	0,00	6.010,06	4.471,47	1.538,59	0,00

SUBTOTAL	1.167.165,49	1.274.225,52	1.162.486,36	41.747,71	69.991,45
-----------------	---------------------	---------------------	---------------------	------------------	------------------

TOTAL ARTIGO 48	3.071.772,82	4.259.310,44	3.803.639,45	301.932,97	153.738,02
------------------------	---------------------	---------------------	---------------------	-------------------	-------------------

49. Ó EXTERIOR

Socrates-Erasmus-Alfa	0,00	488.643,20	394.121,17	94.522,03	0,00
-----------------------	------	------------	------------	-----------	------

Exención prezos Instituto Idiomas	120.202,47	120.202,47	120.202,47	0,00	0,00
Convenios internacionais	239.803,83	165.175,83	145.835,08	19.340,75	0,00
Programa relacións iberoamérica	240.404,84	403.023,30	364.018,44	39.004,86	0,00
TOTAL ARTIGO 49	600.411,14	1.177.044,80	1.024.177,16	152.867,64	0,00

TOTAL CAPÍTULO IV	3.672.183,96	5.436.355,24	4.827.816,61	454.800,61	153.738,02
--------------------------	---------------------	---------------------	---------------------	-------------------	-------------------

OBRIGAS

	1998	1999	2000	2001	2002
Estudiantes	1.109.408,24	1.297.825,54	1.220.355,08	1.374.875,29	1.207.585,75
Fomento da formación e investigación	1.049.727,74	1.892.286,61	1.427.764,36	702.883,66	960.571,11
Nominativas	300.325,75	338.069,31	429.122,64	445.890,88	472.996,23
Outras	783.839,99	985.840,15	972.798,19	1.043.958,03	1.162.486,36
Exterior	694.890,20	707.511,45	800.007,21	1.062.288,89	1.024.177,16
	3.938.191,92	5.221.533,06	4.850.047,48	4.629.896,75	4.827.816,61

CADRO 17: INVESTIMENTOS E EQUIPAMENTOS XERAIS

CONCEPTO ORZAMENTARIO	ORZAMENTO INICIAL	ORZAMENTO DEFINITIVO	GASTOS AUTORIZADOS	OBRIGAS RECOÑECIDAS
600 Investimentos en terreos	0,00	4.808,10	4.808,10	4.808,10
Subtotal concepto 600	0,00	4.808,10	4.808,10	4.808,10
620.Edificios e outras construcións	7.386.438,76	10.506.685,25	4.229.846,37	3.578.895,30
620.Edificios-Convenios Xunta	5.409.108,94	4.553.725,77	4.465.932,14	4.465.931,94
620. Edificios financiamento FEDER	378.637,63	894.030,67	596.473,61	133.470,41
620. Edificio de apoio á Investigación	0,00	0,00	0,00	0,00
620.Edificios e outras construcións: programa de optimización enerxética	0,00	3.018.414,00	2.961.339,16	2.937.211,30
Subtotal concepto 620	13.174.185,33	18.972.855,69	12.253.591,28	11.115.508,95
621.Edificios proxectos	1.081.821,79	2.355.408,56	1.462.611,66	416.424,04
621 Edificios Labor.Invest..Planta Piloto	0,00	0,00	0,00	0,00
Subtotal concepto 621	1.081.821,79	2.355.408,56	1.462.611,66	416.424,04
622.Edificios infraestrutura seguridade	240.404,84	345.501,98	191.318,31	191.318,31
Subtotal concepto 622	240.404,84	345.501,98	191.318,31	191.318,31
Subtotal Edificios	14.496.411,96	21.673.766,23	13.907.521,25	11.723.251,30
624.Ampliación rede comunicacións	420.708,47	696.303,88	520.690,99	469.713,14
624.Instalacións, adquisicións maquinaria e instrumental	60.101,21	84.886,25	67.085,86	15.388,14
Subtotal concepto 624	480.809,68	781.190,13	587.776,85	485.101,28
625.Elementos de transporte	0,00	23.817,27	18.117,27	18.117,27
Subtotal concepto 625	0,00	23.817,27	18.117,27	18.117,27
626. Moblaxe e equipamento xerais	754.270,17	3.618.502,62	3.486.188,94	1.984.304,06
Subtotal concepto 626	754.270,17	3.618.502,62	3.486.188,94	1.984.304,06
627.Dotacións artísticas	0,00	30.918,40	19.235,23	19.235,23
Subtotal concepto 627	0,00	30.918,40	19.235,23	19.235,23
TOTAL	15.731.491,81	26.133.002,75	18.023.647,64	14.234.817,24

CADRO 18: GASTOS DE INVESTIGACIÓN

Artigo orzamentario "64. Investimentos inmateriais" e concepto "623.Infraestructura de investigación"	ORZAMENTO INICIAL	ORZAMENTO DEFINITIVO	GASTOS AUTORIZADOS	OBRIGAS RECOÑECIDAS
Departamentos	0,00	4.956.104,39	2.315.858,96	2.315.858,96

Servicios de Investigación, Institutos, CITT e outros	2.796.893,92	2.885.873,41	847.175,12	847.175,12
Promoción á Investigación	198.333,99	480.803,78	287.949,52	287.949,52
Proxectos Investigación	6.490.930,79	17.191.186,23	7.187.729,23	7.009.380,59
Contratos e convenios investigación	8.113.663,41	18.560.120,14	9.813.318,67	9.807.434,30
Reunións científicas	27.045,54	646.593,98	391.107,50	391.107,50
Fondo solidariedade	0,00	0,00	0,00	0,00
Subtotal artigo 64	17.626.867,65	44.720.681,93	20.843.139,00	20.658.905,99
Infraestructura investigación	3.139.086,22	6.362.664,60	5.932.929,49	3.319.278,78
TOTAIS	20.765.953,87	51.083.346,53	26.776.068,49	23.978.184,77

CADRO 19: GASTOS EN DOCENCIA E INVESTIGACIÓN

CONCEPTO ORZAMENTARIO	ORZAMENTO INICIAL	ORZAMENTO DEFINITIVO	GASTOS AUTORIZADOS	OBRIGAS RECOÑECIDAS
Equipamento docente				
626.Centralizado	648.792,57	810.908,18	465.301,77	433.928,94
626.Descentralizado Centros Docentes	628.358,18	1.335.549,44	813.973,15	813.973,15
SUBTOTAL	1.277.150,75	2.146.457,62	1.279.274,92	1.247.902,09
Bibliotecas e Arquivo				
626.Equipamentos	369.622,44	833.106,56	405.105,68	384.723,68
627.Fondos Bibliográficos	6.010,12	6.142,12	6.699,42	6.699,42
627.Libros e revistas	2.764.655,68	4.098.738,08	3.039.388,58	3.020.276,36
SUBTOTAL	3.140.288,24	4.937.986,76	3.451.193,68	3.411.699,46
TOTAL	4.417.438,99	7.084.444,38	4.730.468,60	4.659.601,55

CADRO 20: RESUMO CAPÍTULO VI

CONCEPTO	ORZAMENTO INICIAL	ORZAMENTO DEFINITIVO	GASTOS AUTORIZADOS	OBRIGAS RECOÑECIDAS	REMANENTE INCORPORADO A 2003
Investimentos e equipamentos xerais	15.731.491,81	26.133.002,75	18.023.647,64	14.234.817,24	
Investigación	20.765.953,87	51.083.346,53	26.776.068,49	23.978.184,77	
Equipamento docente	1.277.150,75	2.146.457,62	1.279.274,92	1.247.902,09	
Bibliotecas e Arquivo	3.140.288,24	4.937.986,76	3.451.193,68	3.411.699,46	
TOTAL CAPÍTULO VI	40.914.884,67	84.300.793,66	49.530.184,73	42.872.603,56	30.672.474,79

	OBRIGAS				% VARIACIÓN
	1999	2000	2001	2002	2002 / 2001
Investigación e equipamento xerais	22.003.834,46	17.602.081,91	17.662.002,81	14.234.817,24	-19,40%
Investigación	18.275.576,07	22.003.894,56	22.608.993,55	23.978.184,77	6,06%
Equipamento docente	1.113.495,13	1.472.239,25	1.448.679,58	1.247.902,09	-13,86%
Bibliotecas e Arquivo	3.406.115,90	3.952.856,61	2.323.031,99	3.411.699,46	46,86%
TOTAL CAPÍTULO VI	44.799.021,55	45.031.072,33	44.042.707,92	42.872.603,56	-2,66%

CADRO 21: GASTOS POR CARGA FINANCIERA

	ORZAMENTO INICIAL	ORZAMENTO DEFINITIVO	OBRIGAS RECOÑECIDAS	REMANENTE ANULADO	REMANENTE INCORPORADO A 2003
Capítulo III. Gastos financeiros	318.536,42	366.617,39	350.692,31	15.925,08	0,00
Capítulo IX. Variación pasivos financeiros	195.028,43	780.113,71	780.113,71	0,00	0,00
TOTAIS	513.564,85	1.146.731,10	1.130.806,02	15.925,08	0,00

1.2.3. PROBAS DE ACCESO 2002.

Tal como indicabamos nos comentarios xerais á liquidación do orzamento de gastos (apartado 1.2.1), as probas de acceso foron organizadas pola CIUG (Comisión Interuniversitaria do Distrito Universitario Único de Galicia), á que lle corresponde a contabilización dos ingresos e pagamentos derivados do proceso. Na contabilidade da USC quedou unicamente rexistrada a achega realizada por valor de 258.435,00 euros cargados ó capítulo IV como transferencia corrente á CIUG.

No cadro 22 detállanse os gastos das probas de acceso por natureza económica.

CADRO 22: PROBAS DE ACCESO 2002. DETALLE DE GASTOS POR NATURZA ECONÓMICA

CONCEPTO	IMPORTE	% S/TOTAL
Retribucións tribunais e persoal de apoio	627.299,92	47,31
Axudas de custo e locomoción	407.319,95	30,72
Traballos realizados externamente	146.262,03	11,03
Material de oficina	114.227,21	8,61
Comunicacións	13.952,15	1,05
Atencións protocolarias	6.168,70	0,47
Transportes	7.635,68	0,58
Material inventariable	516,20	0,04
Varios	2.552,90	0,19
TOTAL	1.325.934,74	100,00

1.2.4. GASTOS DE EJERCICIOS CERRADOS.

No cadro 23 amósanse as obrigas do orzamento de 2001 que quedaron pendentes de abono a 31/12/01 e se fixeron efectivas ós perceptores no exercicio 2002 nos meses de xaneiro e febreiro.

CADRO Nº 23.- GASTOS DE EJERCICIOS CERRADOS

CAPÍTULO	OBRIGAS DO ANO 2001 pdtes abono a 31/12/01	PAGAMENTOS REALIZADOS en 2002	PENDENTE A 31/12/02
I. Gastos de Persoal	822.251,86	822.251,86	0,00
II. Bens correntes e servicios	2.967.348,98	2.967.348,98	0,00
III. Gastos Financeiros	72.512,38	72.512,38	0,00
IV. Transferencias correntes	69.802,39	69.802,39	0,00
VI. Investimentos reais	7.625.231,13	7.625.231,13	0,00
TOTAIS	11.557.146,74	11.557.146,74	0,00

1.3. RESULTADOS ORZAMENTARIOS

Dividiremos esta parte da memoria en tres subapartados que denominaremos: estado da tesourería, estado do remanente de tesourería e resultados.

1.3.1. ESTADO DA TESOURERÍA.

O movemento xeral da tesourería durante o ano foi como segue:

CONCEPTO	IMPORTES
1.- COBROS	672.302.860,27
Do orzamento corrente	147.437.231,84
De orzamentos cerrados	28.500.327,33
De Operacións non presupostarias	496.365.301,10
2.- PAGAMENTOS	671.130.261,49

Do orzamento corrente	164.760.752,09	
De orzamentos cerrados	11.557.146,74	
De operacións non presupostarias	494.812.362,66	
I.- Fluxo neto de tesourería do exercicio(1-2)	1.172.598,78	1.172.598,78
3.- Saldo Inicial de Tesourería	8.219.351,82	
II.- Saldo Final de Tesourería (I + 3).....	9.391.950,60	

As elevadas cifras de cobros e pagamentos por operacións non orzamentarias resultan da operativa do sistema de contabilización no programa SIC (sistema de información contable) dos cobros, que –previamente á súa aplicación ó orzamento de ingresos– son automaticamente contabilizados de xeito transitorio en operacións non orzamentarias e, do mesmo xeito, as operacións en formalización (sen saída material de fondos). O fluxo neto de tesourería das operacións realizadas no exercicio foi positivo en 1.172.598,78 euros, é dicir, os cobros foron superiores ós pagamentos nese importe; así mesmo, os saldos medios de tesourería do exercicio foron inferiores ós do ano anterior; non obstante, o saldo a fin de exercicio é lixeiramente superior. Cómpre indicar que, por indicación dos auditores e de acordo coa normativa contable, os saldos das contas de anticipos a xustificar intégranse na tesourería a 31 de decembro e representan o importe de 2.502.940,00 euros; o resto 6.889.010,60 euros representa o saldo das contas bancarias operativas.

1.3.2. ESTADO DO REMANENTE DE TESOURERÍA.

Efectuamos a continuación o cálculo do remanente de tesourería a fin de exercicio. A cifra resultante sería a tesourería de que dispoñería a USC se tódolos cobros e pagamentos pendentes se fixeran efectivos o día 31/12/02 :

1.- DEREITOS PENDENTES DE COBRO A 31/12/02.....	41.739.576,33
De anos anteriores a 2002:	17.350.400,98
1995	201.567,02
1996	1.545.274,15
1997	1.126.894,56
1998	1.397.738,21
1999	2.392.976,25
2000	1.504.704,21
2001	9.181.246,58
De 2002	23.988.081,34
Dereitos pendentes de cobro por operacións extraorzamentarias	1.136.228,24
Menos: Cobros realizados pendentes de aplicación definitiva	-735.134,23
2.- EXISTENCIAS BANCARIAS A 31/12/02.....	9.391.950,60
3.- OBRIGAS PENDENTES DE PAGAMENTO A 31/12/02	16.616.884,16
Do orzamento corrente	10.409.632,75
De operacións non orzamentarias	6.207.251,41
TOTAL REMANENTE DE TESOURERÍA = I + 2 - 3	34.514.642,77

O remanente de tesourería así obtido serve para financiar os créditos comprometidos ou específicos que se incorporan ó exercicio 2003:

Remanente de tesourería 31/12/02	34.514.642,77
Remanente que financia o orzamento inicial de 2003.....	0
Remanente de tesourería específico incorporado a 2003	34.514.642,77
Remanente de tesourería pendente de aplicación en 2003	0

No anexo desta memoria incluímos o expediente de incorporación de créditos a 2003, onde se especifica con detalle cada unha das partidas afectadas.

1.3.3. RESULTADOS

Antes de indica-los resultados do exercicio preséntase no cadro seguinte o estado operativo no que se reflicten o total das obrigas –por grupo funcional– e os dereitos recoñecidos –por capítulo.

ESTADO OPERATIVO:

<i>GASTOS PRESUPOSTARIOS</i>	<i>IMPORTE</i>	<i>INGRESOS PRESUPOSTARIOS</i>	<i>IMPORTE</i>
1. Docencia universitaria.....	4.404.210,00	3. Prezos públicos e outros ingresos	39.734.458,08
2. Investigación	23.256.086,74	4. Transferencias correntes	106.237.365,19
Servicios á docencia e investigación.	140.105.736,07	5. Ingresos patrimoniais.....	654.977,65
4. Asistencia Exterior e Promoción á Comunidade Universitaria.....	6.273.546,01	6. Alleamento de investimentos reais	0,00
5. Pasivos financeiros. Devolución préstamos e xuros	1.130.806,02	7.-Transferencias de capital	22.588.891,26
6. Variación de activos financeiros	0,00	8.-Variación de activos financeiros.....	0,00
.....		9.-Variación de pasivos financeiros.....	2.209.621,00
TOTAL	175.170.384,84	TOTAL	171.425.313,18

O resultado e saldo orzamentario do exercicio 2002 foron negativos en 5.174.578,95 euros e 3.745.071,66 euros, respectivamente.

CONCEPTOS	DEREITOS	OBRIGAS	IMPORTE
	RECOÑECIDOS NETOS	RECOÑECIDAS NETAS	
1.- Operacións non financeiras	169.215.692,18	174.390.271,13	-5.174.578,95
2.- Operacións con activos financeiros	0,00	0,00	0,000
I. Resultado presupostario do exercicio (1+2)	169.215.692,18	174.390.271,13	-5.174.578,95
II. Variación neta de pasivos financeiros	2.209.621,00	780.113,71	1.429.507,29
III.- SALDO PRESUPOSTARIO DO EXERCICIO (I + II)			-3.745.071,66

O feito de recoñecer máis obrigas que dereitos non é en si mesmo significativo posto que unha gran parte das obrigas recoñecidas proceden de créditos financiados co remanente de tesourería do ano anterior, remanente que non computa como dereito no exercicio 2002.

1.4. BALANCE DE SITUACIÓN

O cadro seguinte contén o Balance de Situación da Universidade a 31-12-02. Pódense extraer del as seguintes características:

- Proporciona información sobre a situación económica, é dicir, sobre os bens e dereitos de que dispón a Universidade para levar a cabo os seus obxectivos.
- Proporciona información sobre a situación financeira, é dicir, sobre a orixe dos fondos que posteriormente foron investidos en activos da Universidade.
- Subministra información da situación económico-financeira da institución nun momento do tempo determinado. É como unha fotografía da situación económico-financeira nun momento concreto.

BALANCE DE SITUACIÓN A 31 DE DICIEMBRE DE 2002

CONTA	ACTIVO	EXERCICIO CORRENTE	EXERCICIO ANTERIOR
	A) INMOBILIZADO	391.317.781,59	380.408.154,25
	II. Inmobilizacións inmatriciais	2.045.095,98	1.176.288,09
	1. Gastos de investigación e desenvolvemento	85.312.229,24	69.102.061,80
210			
212	2. Propiedade industrial	27.778,90	27.778,90
215	3. Aplicacións informáticas	2.794.822,67	2.074.801,38
281	9. Amortizacións	-86.089.734,83	-70.028.353,99
	III. Inmobilizacións materiais	387.619.041,52	377.379.253,55
220,221	1. Terreo e construcións	360.726.115,12	350.564.047,94
222,223	2. Instalacións técnicas e maquinaria	72.001.755,01	66.007.941,88
224,226	3. Utillaxe e mobiliario	31.803.640,44	30.164.255,47
227,228,229	4. Outro inmovilizado	66.421.203,55	59.584.568,39
(282)	5. Amortizacións	-143.333.672,60	-128.941.560,13
	V. Inversións financeiras permanentes	1.653.644,09	1.852.612,61
250,251	1. Carteira de valores a longo prazo	2.106.167,60	2.106.167,60
297	6. Provisións	-452.523,51	-253.554,99
	C) ACTIVO CIRCULANTE	51.079.928,45	55.840.658,72
	II. Debedores	41.183.622,16	46.529.694,77
43	1. Debedores presupostarios	41.338.482,32	46.029.629,40
44	2. Debedores non presupostarios	909.200,58	1.095.826,86
558	5. Outros debedores	0,00	0,00
490	6. Provisións	-1.064.060,74	-595.761,49
	III. Inversións financeiras temporais	504.355,69	1.091.612,13
540	1. Carteira de valores a curto prazo	575.266,79	1.204.859,04
597	3. Provisións	-70.911,10	-113.246,91
57	IV. Tesourería	9.391.950,60	8.219.351,82
	Axuste traspaso pesetas a euros en 2001		0,01
	TOTAL XERAL	442.397.710,04	436.248.812,98

CONTA	PASIVO	EXERCICIO CORRENTE	EXERCICIO ANTERIOR
	A) FONDOS PROPIOS	392.198.681,90	388.345.351,87
	I. Patrimonio	342.247.908,58	342.247.908,58
100	1. Patrimonio	323.474.316,90	323.474.316,90
103	2. Patrimonio recibido en cesión	20.236.647,47	20.236.647,47
108	3. Patrimonio entregado en cesión	-1.463.055,79	-1.463.055,79
	III. Resultados de exercicios anteriores	46.097.443,29	42.621.971,53
	1. Rstdos positivos de exerc. Anteriores	48.964.934,14	45.489.462,38
120			
(121)	2. Rstdos negativos de exerc. anteriores	-2.867.490,85	-2.867.490,85
129	IV. Resultados do exercicio	3.853.330,03	3.475.471,76
	B) PROVISIÓN PARA RISCOS E GASTOS	510.860,29	510.860,29
	I. Provisións	510.860,29	510.860,29
142	1. Provisións para responsabilidades	510.860,29	510.860,29
	C) ACREDORES A LONGO PRAZO	8.255.502,27	6.825.994,98
	II. Outras débedas a longo prazo	8.255.502,27	6.825.994,98
170,171	1. Débedas con entidades de crédito	6.045.881,27	6.825.994,98
	II. Outras débedas: anticipos reembolsables	2.209.621,00	
	D) ACREDORES A CURTO PRAZO	41.432.665,58	40.566.605,84
	II. Débedas con entidades de crédito	780.113,71	780.113,71
520	1. Préstamos e outras débedas	780.113,71	780.113,71
	III. Acredores	24.714.149,37	23.464.276,96
40	1. Acredores presupostarios	16.020.412,11	14.810.883,91
41	2. Acredores non presupostarios	1.449.301,24	2.191.280,77
475,476	4. Administracións Públicas	6.271.543,36	5.510.864,32
554	5. Outros acredores	735.134,23	699.382,38
560	6. Fianzas e depósitos recibidos a curto prazo	237.758,43	251.865,58
	IV. Axustes por periodización	15.938.402,50	16.322.215,17
485	1. Ingresos anticipados	15.938.402,50	16.322.215,17
	TOTAL XERAL	442.397.710,04	436.248.812,98

A continuación, efectuámo-los comentarios sobre o Balance centrándonos fundamentalmente naquelas operacións que non efectúa automaticamente o programa contable :

- A **amortización de edificios e outras construcións** efectúase coa porcentaxes do 2%.
- Os **gastos de investigación non inventariables** recollidos na conta 210 amortízanse pola totalidade.
- As **porcentaxes de amortización** aplicables ó inmovilizado material e inmaterial corresponden coas porcentaxes comunmente utilizadas no ámbito privado.
- A **amortización de libros e publicacións periódicas** efectúase coas porcentaxes do 10 e 25%, respectivamente.
- Fanse os **axustes por periodización** correspondentes ós prezos de matrícula de 1º, 2º e 3º ciclo e **prezos por cursos de posgrao**.
- En **gastos de persoal periodifícanse** as pagas extras correspondentes a 2002 e non obrigadas ata 2003.
- Contabilízase na conta “409. Acredores por operacións pendentes de aplicar a presuposto” as **obrigas contabilizadas en 2003 que proceden de anos anteriores** e polo importe que se coñecía á hora de face-lo asiento.
- Elimínase a **duplicidade que existía en contas por efecto da facturación interna** ó tratarse como ingreso e gasto.
- Faise **provisión por depreciación de valores**, pola valoración de UNIXEST (Sociedade Xestora de Intereses da Universidade de Santiago) por importe de 173.004,79 euros e pola totalidade da participación na “Fundación Centro Gallego del Vidrio”, 25.963,73 euros. **Axústase a provisión por depreciación** efectuada polo investimento temporal realizado en 1998 e 1999 en “Participacións preferentes no SCH”, consecuencia da venda de 25.078 títulos (do total de 47.934).
- Realízase unha **provisión por insolvencias en canto ós debedores** da Universidade de anos anteriores a 2001 e que non sexan administracións públicas ou entidades financeiras, por importe de 595.761,49 euros.

1.5. CONTA DO RESULTADO ECONÓMICO-PATRIMONIAL E CADRO DE FINANCIAMENTO

No seguinte cadro recóllese a Conta do Resultado Económico-Patrimonial da Universidade correspondente a 2000 e os datos do exercicio anterior, segundo o modelo en forma de conta que establece o “Plan Xeral de Contabilidade Pública”. No **Debe** da conta aparecen os gastos do exercicio distribuídos en tres partidas distintas, de gastos de funcionamento de servicios e prestacións sociais, transferencias e subvencións e perdas e gastos extraordinarios. No **Haber** recóllense os ingresos clasificados en catro partidas: ingresos de xestión ordinaria, outros ingresos de xestión ordinaria, transferencias e subvencións e vendas e prestacións de servicios. Da diferenza entre ámbalas correntes de ingresos e gastos obtense o aforro ou o desaforro xerado durante o exercicio segundo sexa o saldo acreedor ou debedor, respectivamente.

CONTA DO RESULTADO ECONÓMICO-PATRIMONIAL. EXERCICIO 2002

CONTA	DEBE	EXERCICIO CORRENTE	EXERCICIO ANTERIOR	CONTA	HABER	EXERCICIO CORRENTE	EXERCICIO ANTERIOR	
	A) GASTOS	163.184.979,62	154.046.725,42		B) INGRESOS	167.038.309,65	157.522.197,20	
	<i>1. Gastos de funcionamento de servizos e prestacións sociais</i>	<i>158.093.609,27</i>	<i>147.612.189,23</i>		<i>1. Ventas e prestación de servizos</i>	<i>36.999.273,09</i>	<i>34.362.949,81</i>	
	Gastos de persoal	105.564.206,25	98.406.574,35	701	Vendas	371.328,62	359.737,71	
640,641	Soldos salarios e asimilados	94.604.631,90	88.315.616,64		Prestación de servizos	36.627.944,47	34.003.212,10	
642,644	Cargas sociais	10.959.574,35	10.090.957,71	705	En réxime de dereito privado	11.505.918,42	689.007,56	
68	Dotacións para amortizacións de inmovilizado	31.487.436,01	30.534.064,61	741	Prezos públicos por servizos	24.881.426,85	33.024.017,20	
694	Variación de provisións de tráfico	468.299,25	595.761,49	742	Prezos públicos por utilización privativa	240.599,20	290.187,34	
62	Outros gastos de xestión	20.063.700,48	17.545.390,19		2. Outros ingresos de xestión ordinaria	1.184.187,52	1.106.269,28	
63	Servizos exteriores	19.910.448,19	17.541.269,03		773	Reintegros	284.383,89	213.544,59
66	Tributos	153.252,29	4.121,16		Outros ingresos de xestión	728.691,66	598.757,81	
	Gastos financeiros e asimilables	353.334,57	339.669,20	775,777	Ingresos accesorios e outros de xestión corrente	728.691,66	598.757,81	
69	Por débedas	350.692,32	339.669,20	760	Ingresos de participación en capital	44.280,22	87.589,39	
	Perdas de investimentos financeiros	2.642,25		761	Ingresos doutros valores negociables	20.827,35	20.887,92	
696	Variacións provisións investimentos financeiros	156.632,71	190.729,39	769	Outros intereses	105.851,08	185.465,52	
	2. Transferencias e subvencións	4.871.633,66	4.609.639,45	768	Diferencias positivas de cambio	153,32	24,05	
650	a) Transferencias correntes	0,00	0,00	756	3. Transferencias e subvencións	128.826.256,45	121.951.561,14	
651	b) Subvencións correntes	4.716.332,15	4.609.639,45	750	Transferencias correntes	93.074.093,42	89.804.591,47	
656	c) Subvencións de capital	155.301,51	0,00	751	Subvencións correntes	13.163.271,77	11.071.142,82	
	3. Perdas e gastos extraordinarios	219.736,69	1.824.896,74	755	Transferencias de capital	1.971.322,00	1.947.279,22	
670,671	a) <i>Perdas procedentes de inmovilizado</i>	12.243,05	13.507,99	756	Subvencións de capital	20.617.569,26	19.128.547,63	
679	b) Gastos e perdas doutros exercicios	207.493,64	1.811.388,75		4. Ganancias e ingresos extraordinarios	28.592,59	101.416,97	
	AFORRO	3.853.330,03	3.475.471,78	770,771	Beneficios procedentes do inmovilizado	0,00	6.731,34	
				778	Ingresos extraordinarios	0,00	94.685,63	
				779	Ingresos e beneficios doutros exercicios	28.592,59	0,00	

- Unha análise breve do contido da Conta do resultado económico-patrimonial da Universidade vén poñer de manifesto que por diferenza entre os ingresos, que acadan os 167.038.309,65 euros e os gastos, que totalizan 163.184.979,62 euros, obtense un **aforro** no exercicio 2002 de 3.853.330,03 euros.
- O resultado positivo –denominado aforro en contabilidade pública– contempla a periodización dos ingresos por prezos públicos de matrícula de primeiro, segundo e terceiro ciclo e cursos de posgrao e as provisións e periodizacións de gastos, etc. comentados cando falamos do Balance
- A continuación incluímo-lo cadro de financiamento, expresando as orixes e aplicacións dos fondos obtidos:

CADRO DE FINANCIAMENTO

FONDOS APLICADOS	2002	2001	FONDOS OBTIDOS	2002	2001
A) Recursos aplicados en operacións de xestión	131.072.611,65	122.726.169,94	A) Recursos procedentes de operacións de xestión	167.080.645,46	157.522.197,20
* <i>Servicios exteriores</i>	19.910.448,19	17.541.269,03	* <i>Ventas e prestación servicios</i>	11.877.247,04	1.048.745,27
* <i>Tributos</i>	153.252,29	4.121,16	* <i>Taxas, prezos públicos e contribucións especiais</i>	25.122.026,05	33.314.204,54
* <i>Gastos de persoal</i>	105.564.206,25	98.406.574,35	* <i>Transferencias e subvencións</i>	128.826.256,45	121.951.561,13
* <i>Transferencias e subvencións</i>	4.871.633,66	4.609.639,45	* <i>Ingresos financeiros</i>	171.111,97	293.966,88
* <i>Gastos financeiros</i>	353.334,57	339.669,20	* <i>Outros ingresos de xestión corrente e ingresos excepcionais</i>	1.084.003,95	913.719,38
* <i>Outras perdas de xestión correntes e gtos excepcionais</i>	219.736,69	1.824.896,75			
B) Adquisicións e outras altas de inmovilizado	21.562.089,07	36.917.500,01	B) Débedas a longo prazo	2.209.621,00	0,00
* <i>Inmateriais</i>	16.930.188,73	15.888.453,39	* <i>Anticipos reembolsables</i>		
* <i>Materiais</i>	4.631.900,34	20.700.160,82	Ministerio Ciencia e Tecnoloxía	2.209.621,00	0,00
* <i>Financeiras</i>	0,00	328.885,80			
C) Cancelación ou traspaso a curto prazo de débedas a longo prazo	780.113,71	195.028,43			
* <i>Por préstamos recibidos</i>	780.113,71	195.028,43			
TOTAL APLICACIÓN S/APLICACIÓN S	153.414.814,43	159.838.698,38	TOTAL ORIXES	169.290.266,46	157.522.197,20
EXCESO DE ORIXES S/APLICACIÓN S	15.875.452,03		EXCESO DE APLICACIÓN S/ORIXES		2.316.501,18

SEGUNDA PARTE: MEMORIA DE XESTIÓN

2.1. MEMORIA DE XESTIÓN

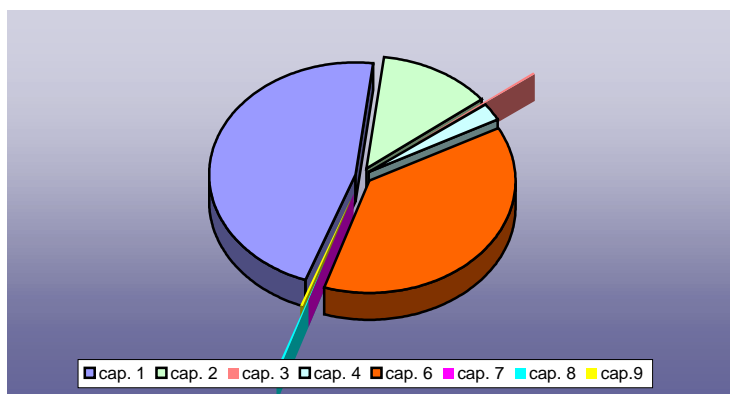
A memoria de xestión do presuposto de gastos da Universidade, elaborada a nivel de centros xestores, afonda no coñecemento da distribución de créditos entre os diferentes centros orgánicos, entre as diferentes funcións, e segundo a natureza económica do gasto, como se viña facendo nas memorias anteriores. Esta parte da *Memoria* é complementaria da análise das contas do exercicio que se inclúen na primeira parte.

As distintas clasificacións empregadas no presuposto permítenos obter información da execución do gasto. A clasificación económica informa sobre a natureza económica do gasto, a funcional sobre os créditos e obrigas destinados ó cumprimento das funcións definidas pola institución universitaria e a orgánica sobre a distribución dos créditos entre os distintos centros orgánicos da USC.

Coma no exercicio 2002, os cadros son elaborados polas aplicacións de xestión presupostaria descentralizada (SICUS) e o sistema de información á dirección (POSEIDON) unha vez conciliados os datos do sistema coa contabilidade centralizada.

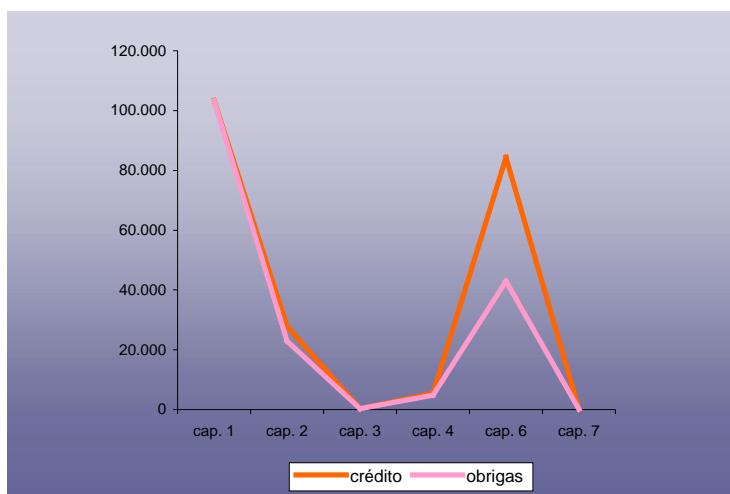
O crédito definitivo contabilizado en SICUS a 31-12-2002 atendendo á clasificación económica (en miles de euros) é o seguinte:

Capítulo I. Gastos de persoal.....	103.418
Capítulo II. Gastos en bens correntes e servicios.....	27.869
Capítulo III. Gastos financeiros.....	367
Capítulo IV. Transferencias correntes.....	5.436
Capítulo VI. Investimentos reais.....	84.301
Capítulo VII. Transferencias de capital.....	155
Capítulo VIII. Activos financeiros.....	452
Capítulo IX. Pasivos financeiros.....	780
TOTAL.....	222.778



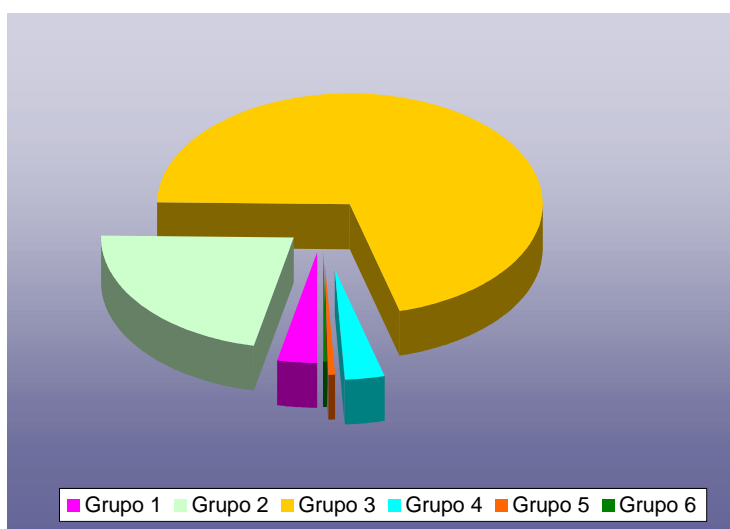
Pola súa banda, a execución a 2002 contabilizada en SICUS atendendo á clasificación económica (en miles de euros) é a seguinte:

Capítulo I. Gastos de persoal.....	103.321
Capítulo II. Gastos en bens correntes e servicios.....	22.863
Capítulo III. Gastos financeiros.....	351
Capítulo IV. Transferencias correntes.....	4.828
Capítulo VI. Investimentos reais.....	42.873
Capítulo VII. Transferencias de capital.....	155
Capítulo VIII. Activos financeiros.....	0
Capítulo IX. Pasivos financeiros.....	780
TOTAL.....	175.171



Atendendo á clasificación funcional, os créditos a 2002 distribuíronse do seguinte xeito (en miles de euros):

Grupo 1. Docencia.....	7.140
Grupo 2. Investigación	49.208
Grupo 3. Producción de infraestructuras e servicios á docencia e investigación.....	157.311
Grupo 4. Asistencia, extensión e promoción da comunidade universitaria	7.520
Grupo 5. Pasivos financeiros, devolución de préstamos e os seus xuros.....	1.147
Grupo 6. Activos financeiros.....	452
TOTAL222.778

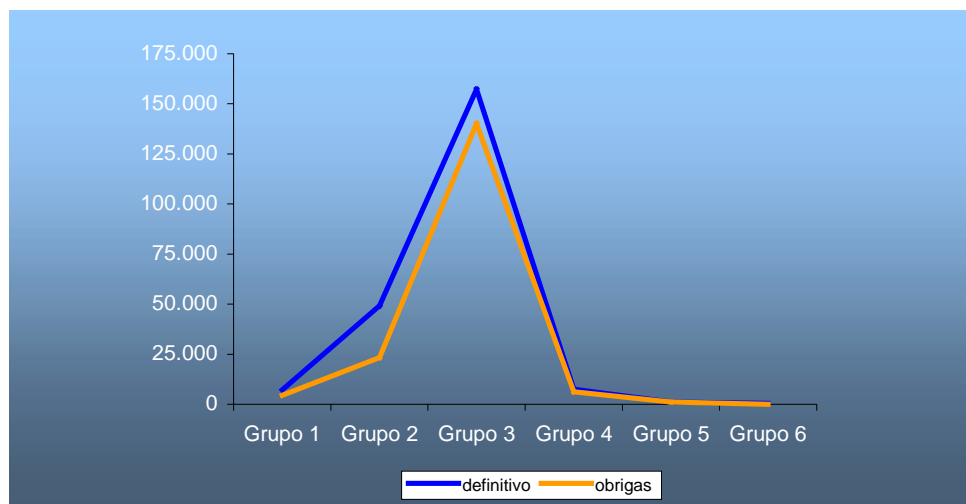


Nos grupos 1 e 2 inclúense os créditos que financian especificamente gastos de docencia e investigación. No grupo 3, o máis importante, inclúense os créditos que atenden tanto á docencia coma á investigación, entre eles os gastos de persoal.

As unidades de asuntos económicos dos centros docentes e institutos universitarios xestionan un volume importante dos créditos da Universidade e atenden á meirande parte dos titulares de centros de gasto. Xestionan os créditos necesarios para o funcionamento ordinario dos centros, os destinados ó funcionamento dos departamentos e os correspondentes a cursos, reunións científicas e proxectos, convenios e infraestructuras de investigación.

Pola súa banda, a execución a 2002 contabilizada en SICUS atendendo á clasificación económica (en miles de euros) é a seguinte:

Grupo 1. Docencia.....	4.404
Grupo 2. Investigación	23.256
Grupo 3. Produción de infraestructuras e servizos á docencia e investigación.....	140.106
Grupo 4. Asistencia, extensión e promoción da comunidade universitaria	6.274
Grupo 5. Pasivos financeiros, devolución de préstamos e os seus xuros.....	1.131
Grupo 6. Activos financeiros.....	0
TOTAL.....	175.171



Os cadros que integran esta parte da *Memoria* presentan a seguinte estrutura:

O cadro 2.1 resume a xestión descentralizada dos capítulos II e VI do presuposto de gastos da Universidade agregado segundo os distintos tipos de centros de gasto.

O cadro 2.2 recolle o estudo interanual da xestión descentralizada dos capítulos II e VI. Obsérvase o aumento do número de centros de gasto dun 7,92%, e unha diminución do 3,51% no importe total dos créditos, sendo a correspondente ó capítulo VI do 8,92%.

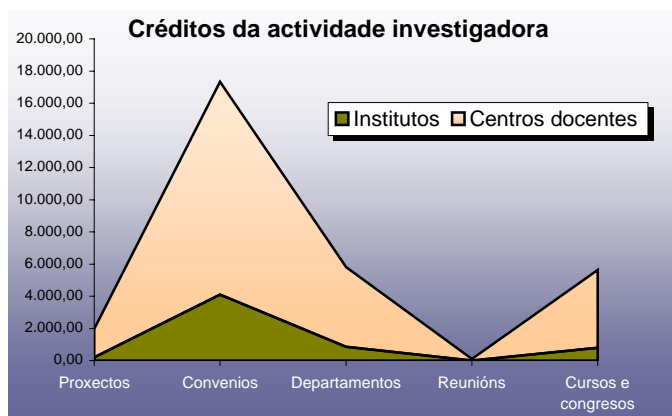
Os cadros 2.3 e 2.4 informan sobre os créditos definitivos por capítulo e por grupos funcionais dos órganos xestores do presuposto universitario. O cadro 2.5 recolle o total das obrigas por grupos funcionais e o total de centros xestores.

No cadro 2.6 ofrécese información dos capítulos I, III, IV, VIII e IX, con diferentes niveis de agregación.

A información relativa ós créditos de departamentos, proxectos, convenios e infraestructuras, agregada por centro xestor e pola finalidade do gasto, figura resumida nos cadros 2.7 a 2.10.

O cadro 2.11 contén o resumo dos gastos do capítulo II segundo a natureza económica e por centro xestor e o 2.12 ofrece a mesma información pero agregando os centros docentes polas grandes áreas de coñecemento. Pola súa banda, os cadros 2.13 e 2.14 son semellantes ós anteriores pero referidos ó capítulo VI do presuposto de gastos.

Por último, preséntanse dous cadros resumo: o cadro 2.15 resume a actividade investigadora dos centros xestores e o cadro 2.16 destaca as operacións máis salientables efectuadas polos centros xestores durante o exercicio de 2002.



A porcentaxe de execución do presuposto no exercicio 2002 foi do 78,63%. Por capítulo, as porcentaxes son como segue:

Capítulo I. Gastos de persoal	99,91%
Capítulo II. Gastos en bens correntes e servicios	82,04%
Capítulo III. Gastos financeiros	95,64%
Capítulo IV. Transferencias correntes	88,82%
Capítulo VI. Investimentos reais	50,86%
Capítulo VII. Transferencias de capital	100,00%
Capítulo VIII. Activos financeiros	0,00%
Capítulo IX. Pasivos financeiros	100,00%

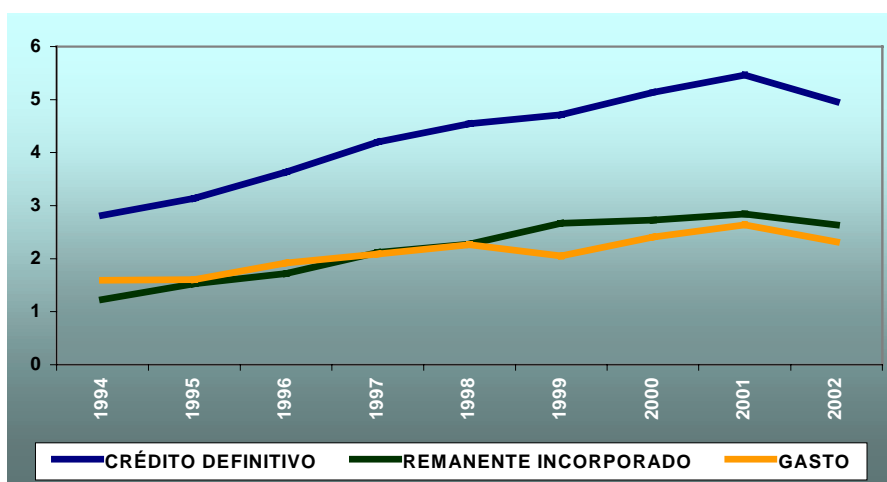
O crédito definitivo dos capítulos de gastos correntes foi de 137 millóns de euros e as obrigas foron 131 millóns, o que supón unha execución do 96% fronte ó 51% dos gastos de capital. O crédito definitivo dos capítulos de gastos de capital acadou o importe de 86 millóns de euros e as obrigas 44 millóns. O crédito de gastos correntes supuxo o 61,54% respecto dos créditos totais e o crédito do capítulo I o 46%. No presuposto do 2003 imputáronse 406.000,08 euros para o pagamento de cotas da seguridade social para as que resultou insuficiente o crédito do ano 2002 e se incorporan 85 mil euros de financiamento de contratos de persoal mediante convenios de colaboración con outras administracións.

A táboa que segue resulta de agrega-la información presupostaria dos créditos distribuídos ós centros e o número de alumnos por grandes áreas de coñecemento.

(en miles de euros)	Capítulo II		Capítulo VI		Totais		Alumnos 2001-02
	Pagamentos	Crédito	Pagamentos	Crédito	Pagamentos	Crédito	
Ciencias da Saúde	2.019,54	2.768,15	338,47	509,22	2.358,01	3.277,37	5.213
CC. Experimentais	964,06	1.161,82	233,18	373,75	1.197,34	1.535,57	4.469
Ciencias Sociais	2.145,55	3.082,13	372,60	513,54	2.518,15	3.595,67	16.792
En. Técnicas	277,33	351,31	88,14	101,22	365,47	452,53	4.899
Humanidades	462,05	609,53	312,07	396,95	774,12	1.006,48	4.427

Os remanentes dos departamentos acadaron o importe de 2,64 millóns de euros en 2002, o que supón unha diminución do 6,96% respecto ó ano anterior. O crédito total diminúe un 5,77% respecto do exercicio anterior e o gasto diminúe un 13,81%. No cadro e gráfico que figuran a continuación ofrécese información relativa á evolución do crédito definitivo, remanente incorporado e gasto anual para o período 1994-2002.

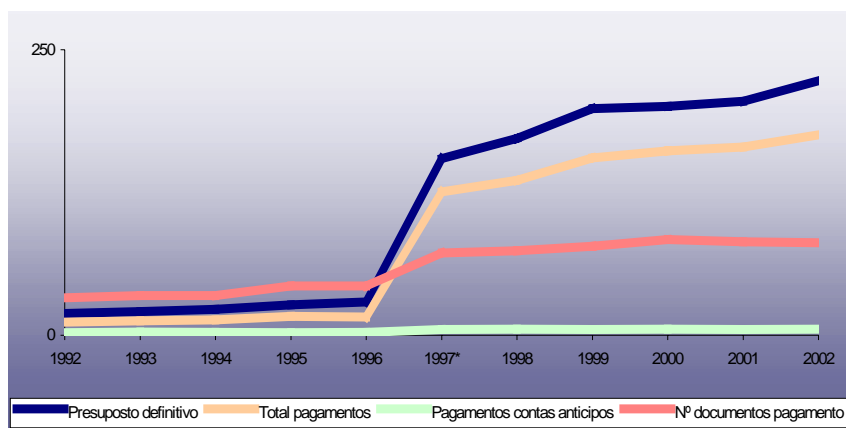
ANO	CRÉDITO DEFINITIVO (millóns)	REMANENTE INCORPORADO (millóns)	GASTO (millóns)
1994	2,82	1,23	1,59
1995	3,14	1,53	1,61
1996	3,64	1,72	1,92
1997	4,20	2,12	2,09
1998	4,55	2,28	2,26
1999	4,72	2,67	2,05
2000	5,14	2,73	2,41
2001	5,47	2,84	2,64
2002	4,96	2,64	2,32



A continuación figura nunha serie histórica, a información máis salientable referida ás operacións realizadas polos centros xestores nos últimos exercicios:

Ano	Presuposto definitivo (millóns)	Total pagamentos (millóns)	Pagamentos contas anticipos (millóns)	Nº documentos pagamento (miles)
1992	19,03	11,59	2,15	33
1993	20,59	12,45	2,93	35
1994	22,54	13,59	2,58	35
1995	26,65	16,43	2,39	43
1996	29,32	15,97	2,76	43
1997*	154,47	125,73	4,92	72
1998	172,39	135,47	5,24	74
1999	198,25	155,12	5,08	78
2000	200,22	161,55	5,13	84
2001	204,78	164,72	5,00	82
2002	222,78	175,17	5,12	81

* Neste exercicio incorpórase á *Memoria* a totalidade dos créditos do presuposto da Universidade



No ano 2003, o número total de contas de anticipos autorizadas pola Universidade foi de 59, sendo o importe total das súas dotacións ó 31-12-2002, de 2.508 mil euros, o saldo era de 2.503 mil e o importe das incidencias era de 5,3 mil euros.

APLICACIÓN NO ANO 2002 DA DOTACIÓN ORZAMENTARIA DE AMPLIACIÓN E MELLORA

Persoal funcionario

En relación coa aplicación no 2002, dos créditos destinados a ampliación e mellora, no que concerne a persoal funcionario, levouse a cabo nunha primeira parte de oferta de emprego (OPE) e modificación da relación de postos de traballo (RPT), a reforma administrativa da Área de Xestión Académica, proxecto clave para poder afrontar no futuro inmediato a extensión e reforma da oferta de estudos e servicios docentes que prestará a nosa Universidade e que supuxo un custo global de 84.610 €

Nunha segunda parte da OPE, abordáronse temas puntuais pero de gran relevancia como foron a creación dunha vicerexencia de Tecnoloxías da Información e Comunicacions e a creación dun posto de xefe de oficina para o Servicio de Prevención de Riscos, así como outras creacións que permitiron ou ben corrixir disfuncións en servicios ata agora deficitarios, como o reforzo que se levou a cabo coa creación da praza de axudante de bibliotecas para a Facultade de Física, ou formaliza-las novas necesidades trala incorporación dun novo Consello de Dirección no que aparecen vicerrectorados ós que hai que dotar de soporte administrativo. Esta segunda parte supuxo un custo de 128.898 €

Ademais, a posta en funcionamento de novos servicios como o de Calidade, leváronnos á necesidade de contratar un técnico superior de xestión, en tanto non se proceda a dotalo dunha estrutura administrativa, coa creación das correspondentes prazas, proceso iniciado no 2002 e que rematou coa contratación correspondente o 24 de marzo de 2003.

O mesmo ocorre coa posta en funcionamento do novo Centro de Estudos Avanzados, o que supuxo a contratación dun posto de Secretaría de Dirección, proceso de selección concluído coa incorporación o 19 de xuño de 2002.

Asemade, leváronse a cabo os seguintes procesos selectivos:

Concluíuse e incorporáronse o 21 de marzo de 2002, 16 novos funcionarios da escala auxiliar, pola quenda de prazas afectadas polo art. 15 da Lei de medidas para a reforma da función pública.

Convocouse a promoción interna cinco novas prazas da Escala de Facultativos de Arquivos e Bibliotecas, proceso concluído o 2 de maio do 2003.

Para a Escala de Xestión, convócanse pola quenda de promoción interna nove prazas, proceso que está próximo a rematar.

Quedaron pendentes de convocar cinco prazas da Escala de Técnicos de Xestión, que sairán tamén a promoción interna.

Persoal laboral

No relativo ó persoal laboral, leváronse a cabo as medidas previstas no convenio tanto de cambio de sistema retributivo, reclasificacións, etc. pero que como tiñan efectos económicos do 2001, se consignaron na xustificación presentada o ano pasado.

Ademais, e para dar cumprimento ó Acordo de Promoción 2002-2006, durante este ano 2002 leváronse a cabo as accións formativas deseñadas para o desempeño das novas funcións previstas no convenio, para as seguintes categorías: teleinformador, auxiliar técnico de informática, oficial de servicios, técnico de imprenta e técnico de publicacións.

Ó igual que o referido no persoal funcionario, para poder abri-lo Centro de Estudos Avanzados, levouse a cabo unha contratación para a área de conserxería, imprescindible ata a creación dese posto polos mecanismos habituais.

Canto ós procesos selectivos iniciados no 2002, pero rematados no 2003, foron os seguintes:

16 prazas de teleinformador, pola quenda de promoción interna. Promovéronse 13 traballadores, rematando o proceso o 5 de marzo de 2003.

25 prazas de oficial de servicios, por capacitación. Cubríronse a totalidade das prazas ofertadas e o proceso rematou o 5 de marzo de 2003.

25 prazas de auxiliar técnico de informática por capacitación. Cubríronse a totalidade das prazas ofertadas, rematando o proceso o 11 de marzo de 2003.

3 prazas de técnico de publicacións, pola quenda de promoción interna. Promocionáronse tres traballadores, rematando o proceso o 19 de marzo de 2003.

7 prazas de técnico de imprenta, pola quenda de promoción interna. Promocionáronse cinco traballadores, rematando o proceso o 19 de marzo de 2003.

PERSOAL DOCENTE E INVESTIGADOR

CAMBIOS DE DEDICACIÓN

Categoría	Cambio dedicación	Número	Custo
Catedrático Universidade	TC a P6	1	-19.559,07
Titular de Universidade	TC a P6	2	-38.118,14
Asociado T3	P6 a TC	15	282.171,60
Asociado T3	P6 a P3	5	-31.063,30
Asociado T3	P3 a P6	1	6.212,66
Asociado T2	P3 a P6	1	5.115,53
TOTAL			204.759,28

CREACIÓN DE PRAZAS POR TRANSFORMACIÓN

Transformación	Número	Custo
De Axudante de 2ª etapa a Prof. Contratado Doutor	3	8.659,04

Total cambios dedicación e transformacións 213.418,32 €

No ano 2002 non se produciron **cambios de tipo nin amortizacións de prazas non afectadas por transformacións**.

XESTIÓN DA INVESTIGACIÓN

No cadros seguintes reflíctense as actuacións en materia de investigación; os datos que se achegan canto a importes e número de proxectos, convenios, etc... non se corresponde cos datos que figuran no resumo do cadro 2.1, xa que ese cadro e o resultado das actuacións que tiveron reflexo contable durante o exercicio económico, e dicir apertura de partidas e consignación de crédito.

ACTIVIDADES INICIADAS E FINALIZADAS NO EXERCICIO 2002

Tipo	Número	Total concesión	Dotado exercicio	Facturado exercicio	Ingresado exercicio	Ingresado outros exercicios	Total ingresado
Accións especiais do Plan Nacional	3	80.018,75	80.018,75				
Axudas diversas	14	849.524,12	849.524,12	849.524,12	771.734,12	75.390,00	847.124,12
Contratos con entidades privadas	90	1.291.716,17	1.291.716,17	1.009.103,60	806.238,55	142.096,62	948.335,17
Contratos PGIDT/PGIDIT	21	108.383,20	108.383,20	108.383,20	97.658,24		97.658,24
Convenios entidades públicas	86	2.382.231,10	2.382.231,10	2.363.193,70	1.246.169,30	587.983,06	1.834.152,36
Cursos	93	187.351,55	187.351,55	187.731,55	114.713,68	16.038,75	130.752,43
Informes	153	604.327,26	604.327,26	568.621,72	310.522,71	200.133,84	510.656,55
Infraestruturas Xunta	21	1.781.000,00	1.781.000,00				
Outros contratos	1	8.000,00	8.000,00	8.000,00	8.000,00		8.000,00
Outros proxectos autonómicos	1	2.698,54	2.698,54	2.698,54		2.698,54	2.698,54
Outros proxectos nacionais	4	51.116,34	51.116,34				
Proxectos entidades sen ánimo de lucro	10	209.852,32	209.852,32	205.134,32	113.381,00	23.890,00	137.271,00
Proxectos PETRI	2	154.460,09	154.460,09				
Proxectos Plan Nacional	5	59.289,93	59.289,93				
Proxectos PROFIT	1	17.700,00	17.700,00				
Proxectos UE	1	59.991,48	59.991,48				
Proxectos Xunta PGIDT/PGIDIT	4	49.750,00	49.750,00				
Reunións científicas	66	237.477,10	237.477,10	53.711,98	18.469,98	33.141,00	51.610,98
TOTAIS	576	8.134.887,95	8.134.887,95	5.356.102,73	3.486.887,58	1.081.371,81	4.568.259,39

ACTIVIDADES FINALIZADAS NO 2002 INICIADAS EN EXERCICIOS ANTERIORES

Tipo	Número	Total concesión	Dotado exercicio	Facturado exercicio	Ingresado exercicio	Ingresado outros exercicios	Total ingresado
Accións especiais do Plan Nacional	1	33.656,68	33.656,68				
Axudas diversas	1	57.697,16	28.848,58	57.697,16		57.697,16	57.697,16
Contratos con entidades privadas	31	870.798,84	377.630,83	351.556,51	298.261,55	4.447,49	302.709,04
Contratos PGIDT/PGIDIT	9	231.601,35	54.153,80	34.336,32	64.593,36	4.207,30	68.800,66
Convenios entidades públicas	24	1.539.128,08	662.461,91	625.619,25	558.657,63	51.418,20	610.075,83
Cursos	2						
Informes	13	57.410,75	7.121,19	7.553,60	10.897,50	2.227,90	13.125,40
Outros proxectos nacionais	2	98.565,99	33.055,66				
Proxectos entidades sen ánimo de lucro	8	135.377,97	86.746,08	86.746,07	38.114,18	48.631,89	86.746,07
Proxectos FIS	3	61.152,97	29.088,98				
Proxectos Plan Nacional	4	220.463,24	105.092,76				
Proxectos UE	4	668.795,00	330.736,32				
Proxectos Xunta PGIDT/PGIDIT	13	294.462,87	122.964,07				
Reunións científicas	9	56.631,95	22.687,71	2.704,05	2.103,04		2.103,04
TOTAIS	124	4.325.742,85	1.894.244,57	1.166.212,96	972.627,26	168.629,94	1.141.257,20

ACTIVIDADES INICIADAS NO EJERCICIO 2002 CON FIN EN POSTERIORES EJERCICIOS

Tipo	Número	Total concesión	Dotado ejercicio	Facturado ejercicio	Ingresado ejercicio	Ingresado otros ejercicios	Total ingresado
Axudas diversas	3	94.960,74	64.999,28	64.999,28	39.499,28	25.500,00	64.999,28
Contratos con entidades privadas	48	2.147.464,34	1.391.335,19	1.281.669,11	1.009.871,67	179.660,62	1.189.532,29
Contratos PGIDT/PGIDIT	18	827.377,53	302.530,75	302.530,75	285.030,75	17.500,00	302.530,75
Convenios entidades públicas	27	2.135.492,04	799.583,01	771.920,00	417.742,90	202.217,78	619.960,68
Cursos	2	987,68					
Informes	18	41.586,60	19.547,96	19.547,96	11.716,67	7.173,00	18.889,67
Infraestructuras Xunta	2	204.948,42	205.000,00				
Proxectos entidades sen ánimo de lucro	12	440.363,49	202.249,35	202.249,35	158.596,68	19.608,29	178.204,97
Proxectos FIS	2	122.705,00	49.450,00				
Proxectos Plan Nacional	126	10.638.082,03	5.604.909,71				
Proxectos UE	9	1.849.585,00	717.060,80				
Proxectos Xunta PGIDT/PGIDIT	132	6.024.181,10	2.377.752,00				
Reunións científicas	4	31.161,94	5.600,00				
Transferencia de Tecnoloxía	1	28.162,17		10.131,81			
TOTAIS	404	24.587.058,08	11.740.018,05	2.653.048,26	1.922.457,95	451.659,69	2.374.117,64

ACTIVIDADES INICIADAS EN EJERCICIOS ANTERIORES E FINALIZADAS EN POSTERIORES

Tipo	Número	Total concesión	Dotado ejercicio	Facturado ejercicio	Ingresado ejercicio	Ingresado otros ejercicios	Total ingresado
Contratos con entidades privadas	39	1.298.321,40	223.042,91	413.996,57	282.764,49	157.563,39	440.327,88
Contratos PGIDT/PGIDIT	15	442.525,60	147.103,32	106.129,89	73.074,59	33.055,30	106.129,89
Convenios entidades públicas	23	3.658.636,38	862.295,17	833.253,23	821.778,91		821.778,91
Cursos	2	1.375,54					
Informes	44	69.665,08	14.911,64	25,91	25,91		25,91
Outros proxectos nacionais	1	30.298,22	6.490,93				
Proxectos FIS	1	39.666,79	11.569,48				
Proxectos Plan Nacional	45	2.200.754,57	715.300,04				
Proxectos UE	9	1.093.488,00	293.738,44				
Proxectos Xunta PGIDT/PGIDIT	112	4.621.772,68	1.880.827,09				
TOTAIS	291	13.456.504,26	4.155.279,02	1.353.405,60	1.177.643,90	190.618,69	1.368.262,59

ACTIVIDADES FINALIZADAS EN EJERCICIOS ANTERIORES

Tipo	Número	Total concesión	Dotado ejercicio	Facturado ejercicio	Ingresado ejercicio	Ingresado otros ejercicios	Total ingresado
Accións especiais do Plan Nacional	12	281.984,44					
Axudas diversas	17	961.977,92		24.040,48		24.040,48	24.040,48
Contratos con entidades privadas	112	1.526.275,21		101.420,00	73.923,68		73.923,68
Contratos PGIDT/PGIDIT	8	124.302,33					
Convenios entidades públicas	99	3.419.415,54		45.680,02	7.305,40	24.896,93	32.202,33
Cursos	77	165.638,16					
Informes	297	711.645,66		41.431,44	38.465,09	588,76	39.053,85
Infraestructuras Xunta	27	1.747.148,78					
Outros contratos	1						
Outros proxectos nacionais	1	1.397.240,64					
Proxectos entidades sen ánimo de lucro	8	204.904,57		84.141,69			
Proxectos FIS	7	698.288,16					
Proxectos PETRI	1	44.700,00					
Proxectos Plan Nacional	39	1.266.102,44					
Proxectos UE	7	460.107,00					
Proxectos Xunta PGIDT/PGIDIT	6	11.713,74					
Reunións científicas	51	229.091,82					
Servicios prestados pola RIAIDT	6	20.292,21					
Xunta Nacional Asesora de Cultivos Mariños	3	93.156,87					
TOTAIS	779	13.363.985,49		296.713,63	119.694,17	49.526,17	169.220,34

TÓDALAS ACTIVIDADES

Tipo	Número	Total concesión	Dotado ejercicio	Facturado ejercicio	Ingresado ejercicio	Ingresado otros ejercicios	Total ingresado
Accións especiais do Plan Nacional	16	395.659,87	113.675,43				
Axudas diversas	35	1.964.159,94	943.371,98	996.261,04	811.233,40	182.627,64	993.861,04
Contratos con entidades privadas	320	7.134.575,96	3.283.725,10	3.157.745,79	2.471.059,94	483.768,12	2.954.828,06
Contratos PGIDT/PGIDIT	71	1.734.190,01	612.171,07	551.380,16	520.356,94	54.762,60	575.119,54
Convenios entidades públicas	259	13.134.903,14	4.706.571,19	4.639.666,20	3.051.654,14	866.515,97	3.918.170,11
Cursos	176	355.352,93	187.351,55	187.731,55	114.713,68	16.038,75	130.752,43
Informes	525	1.484.635,35	645.908,05	637.180,63	371.627,88	210.123,50	581.751,38
Infraestructuras Xunta	50	3.733.097,20	1.986.000,00				
Outros contratos	2	8.000,00	8.000,00	8.000,00	8.000,00		8.000,00
Outros proxectos autonómicos	1	2.698,54	2.698,54	2.698,54		2.698,54	2.698,54
Outros proxectos nacionais	8	1.577.221,19	90.662,93				
Proxectos entidades sen ánimo de lucro	38	990.498,35	498.847,75	578.271,43	310.091,86	92.130,18	402.222,04
Proxectos FIS	13	921.812,92	90.108,46				
Proxectos PETRI	3	199.160,09	154.460,09				
Proxectos Plan Nacional	219	14.384.692,21	6.484.592,44				
Proxectos PROFIT	1	17.700,00	17.700,00				
Proxectos UE	30	4.131.966,48	1.401.527,04				
Proxectos Xunta PGIDT/PGIDIT	267	11.001.880,39	4.431.293,16				
Reunións científicas	130	554.362,81	265.764,81	56.416,03	20.573,02	33.141,00	53.714,02
Servicios prestado pola RIAIDT	6	20.292,21					
Transferencia de tecnoloxía	1	28.162,17		10.131,81			
Xunta Nacional Asesora de Cultivos Mariños	3	93.156,87					
TOTAIS		2174 63.868.178,63	25.924.429,59	10.825.483,18	7.679.310,86	1.941.806,30	9.621.117,16

ACTIVIDADES 2001 CUNHA ÚNICA ANUALIDADE 2001

	Número	Total concesión	Dotación ejercicio	Facturado ejercicio	Cobrado ejercicio	Cobrado ejercicio 2002	Total cobrado
Acción Especial do Plan Nacional (PN)	11	68.395,18	68.395,18				
Axudas diversas	8	339.033,01	339.033,01	12.621,25	12.621,25	0,00	12.621,25
Contratos con entidades privadas	91	825.675,05	825.675,05	631.250,69	409.434,46	205.680,11	615.114,57
Contratos entidades públicas	82	2.499.161,45	2.499.161,45	1.746.348,19	744.612,01	581.842,69	1.326.454,70
Contratos PGIDT	7	110.787,59	110.787,59	103.302,34			
Cursos varios	63	154.142,33	154.142,33	132.487,67	88.090,95	44.396,72	132.487,67
Informes	261	693.567,23	693.567,23	568.051,12	326.369,85	126.002,54	452.372,39
Infraestructura Xunta	26	1.687.053,58	1.687.053,58				
Outros contratos	3	0,00	0,00				
Plan Nacional (PN)	12	94.097,44	94.097,44				
Proxectos entidades sen ánimo de lucro	6	119.120,61	119.120,61				
Proxectos Xunta	5	11.713,74	11.713,74				
Reunións científicas	47	262.857,00	262.857,00	19.414,34	14.257,65	5.156,69	19.414,34
Xunta Nacional Asesora de Cultivos Mariños	3	93.156,87	93.156,87				
TOTAIS	625	6.958.761,08	6.958.761,08	3.213.475,60	1.595.386,17	963.078,75	2.558.464,92

ACTIVIDADES 2001 CON FIN EN POSTERIORES EJERCICIOS

	Número	Total concesión	Dotación ejercicio	Facturado ejercicio	Cobrado ejercicio	Cobrado ejercicio 2002	Total cobrado
Axudas diversas	1	57.697,16	28.848,58	28.848,58	28.848,58	0,00	28.848,58
Contratos con entidades privadas	46	1.688.815,40	744.528,11	502.410,04	185.879,66	287.755,98	473.635,64
Contratos entidades públicas	32	2.067.737,96	857.840,84	791.980,65	305.175,05	468.775,24	773.950,29
Contratos PGIDT	16	563.269,95	271.052,94	278.570,02	181.650,60	72.762,50	254.413,10
Cursos varios	2	1.165,20	291,30				
Informes	11	70.350,53	51.581,67	45.597,21	11.027,26	34.539,89	45.567,15
Outros proxectos nacionais	4	165.507,92	101.432,83				
Plan Nacional (PN)	49	2.415.469,13	1.146.348,25				
Proxectos entidades sen ánimo de lucro	8	135.377,97	48.631,89	38.114,18	38.114,18	0,00	38.114,18
Proxectos FISss	4	100.819,76	48.591,82				
Proxectos UE	12	1.660.174,89	719.521,89				
Proxectos Xunta	125	4.996.120,29	2.056.194,62				
Reunións Científicas	1	601,01	0,00				
TOTAIS	311	13.923.107,17	6.074.864,74	1.685.520,68	750.695,33	863.833,61	1.614.528,94

DATOS E INDICADORES GLOBAIS DA UNIVERSIDADE**RECURSOS HUMANOS**

Número de PDI a 31/12/2002	2.227
Número de PAS a 31/12/2002	1.126

METROS CADRADOS CONSTRUIDOS SEGUNDO USO

Docencia				
Aularios	Laboratorios	Aulas informáticas	Outros espacios	Metros cadrados docencia
80.067	22.407	29.020	57.475	186.068
Investigación	Despachos e seminarios de P.D.I.	Xestión e administración	Biblioteca, hemeroteca e arquivo	Servicios informáticos
37.339	69.693	19.610	53.292	963
Instalacións Deportivas	Instalacións culturais	Outros servicios	Colexios maiores e residencias	Aparcamientos
9.500	5.199	10.937	46.863	10.000

Os seguintes indicadores son unha escolla da proposta de indicadores do Consello de Coordinación de Universidades; son indicadores globais, non procede nesta memoria a inclusión dos indicadores de titulación pola súa amplitude.

INDICADORES DE OFERTA**DISTRIBUCIÓN INTERNA DA OFERTA DE TITULACIÓNS (CURSO 2001-2002)**

Rama do ensino	1º e 2º ciclo	Programas doutoramento	Programas posgrao Masters	Programas posgrao especialización
Humanidades	27%	14	1	0
Sociais e xurídicas	37%	12	26	25
Experimentais	9%	14	0	0
Ciencias da saúde	9%	14	3	3
Técnicas	18%	3	0	0
Total titulacións	55	57	30	29

DISTRIBUCIÓN INTERNA DA MATRÍCULA (CURSO 2001-2002)

Rama do ensino	1º e 2º ciclo	1º e 2º ciclo	Programas doutoramento	Programas doutoramento
Humanidades	4.427	12%	344	22,59%
Sociais e xurídicas	16.792	47%	398	26,13%
Ciencias da saúde	5.213	15%	429	28,17%
Experimentais	4.469	12%	301	19,76%
Técnicas	4.899	14%	51	3,35%
Total titulacións	35.800		1.523	

INDICADORES DE RECURSOS FINANCEIROS

	2001	2002
Transferencias correntes sobre o total de ingresos correntes	70,79%	71,03%
Prezos públicos sobre o total de ingresos correntes	16,13%	15,23%
Ingresos xerados por prestación de servicios sobre o total de ingresos correntes	8,8%	9,3%
Ingresos xerados pola actividade investigadora sobre o total de ingresos non financeiros	11,33%	14,98%
Gastos de persoal sobre o total de gastos correntes	78,75%	75,44%
Gasto corrente por alumno matriculado	3.188 €	3.808 €

CADRO 2.1: CRÉDITOS XESTIONADOS DESCENTRALIZADAMENTE (en miles de euros)

TIPO DE CENTRO DE GASTO	NÚMERO	CAPÍTULO II	CAPÍTULO VI	TOTAL
Facultades	19	5.991,58	1.659,37	7.650,95
Escola Politécnica Superior	1	249,66	101,22	350,88
Escolas universitarias	4	256,36	134,10	390,46
Escola Profesional	1	141,07	0	141,07
Centro de posgrao, 3ºciclo e Formación continua	1	134,87	13,74	148,61
Departamentos universitarios	78	0	4.955,20	4.955,20
Institutos de investigación	18	245,91	95,01	340,92
Servicios de apoio á docencia e á investigación	24	640,59	4.156,49	4.797,08
Servicios a comunidade universitaria	12	2.393,31	293,99	2.687,30
Sistema Universitario de Residencias	7	278,89	0	278,89
Servicios xerais e de goberno	19	14.011,64	27.782,72	41.794,36
Proxectos de investigación	443	0	1.969,09	1.969,09
Convenios de investigación	732	0	17.340,53	17.340,53
Cursos, congresos e reunións científicas	302	5.626,02	89,92	5.715,94
TOTAIS	1.661	29.969,90	58.591,38	88.561,28

CADRO 2.2: CRÉDITOS XESTIONADOS DESCENTRALIZADAMENTE
ANÁLISE COMPARATIVA ANOS 2001-2002

TIPO DE CENTRO DE GASTO	NÚMERO	CAPÍTULO II	CAPÍTULO VI	TOTAL
Facultades	0,00%	2,38%	-8,14%	-0,10%
Escola Politécnica Superior	0,00%	-26,30%	21,12%	-16,92%
Escolas universitarias	-20,00%	-21,87%	-6,63%	-17,23%
Escola Profesional	0,00%	-4,48%		-4,48%
Centro de posgrao, 3ºciclo e Formación continua	0,00%	60,63%	69,85%	61,44%
Departamentos universitarios	5,41%		-5,77%	-5,77%
Institutos de investigación	0,00%	0,26%	-33,96%	-12,39%
Servicios de apoio á docencia e a investigación	0,00%	68,15%	1.919,51%	717,53%
Servicios á comunidade universitaria	0,00%	10,86%	17,59%	11,56%
Sistema Universitario de Residencias	0,00%	-41,51%		-41,51%
Servicios xerais e de goberno	5,56%	19,90%	-20,72%	-10,57%
Proxectos de investigación	-12,62%		-70,14%	-70,14%
Convenios de investigación	24,49%		17,72%	17,72%
Cursos, congresos e reunións científicas	14,39%	-2,28%	47,42%	-1,76%
TOTAIS	7,92%	9,15%	-8,92%	-3,51%

CADRO 2.3: CRÉDITO DEFINITIVO POR CAPÍTULO, Exercicio 2002

Centro	CAPÍTULO I	CAPÍTULO II	CURSOS E CONGRESOS	TOTAL CAPÍTULO II	CAPÍTULO III	CAPÍTULO IV	CAPÍTULO V I	CAPÍTULO VI INVESTIGAC.	TOTAL CAPÍTULO VI	CAPÍTULO VIII	CAPÍTULO IX	TOTAIS
Facultades Universitarias												
5010	Facultade de Biología	201.743,58	6.014,92	207.758,50			59.741,09	3.368.290,91	3.428.032,00			3.635.790,50
5011	Facultade de Ciencias	113.124,67	6.895,21	120.019,88			38.101,63	507.019,75	545.121,38			665.141,26
5012	Facultade de Ciencias da Comunicación	95.964,94	98.364,11	194.329,05			106.320,03	430.990,13	537.310,16			731.639,21
5013	Facultade de Administración e Direcc. de	160.131,85	19.084,52	179.216,37			21.988,49	117.154,86	139.143,35			318.359,72
5014	Facultade de Ciencias Políticas	224.689,01	1.169,48	225.858,49			35.502,59	377.958,92	413.461,51			639.320,00
5015	Facultade de Ciencias Económicas e Empr.	1.277.299,90	12.997,35	1.290.297,25			105.030,07	1.182.619,66	1.287.649,73			2.577.946,98
5016	Facultade de Ciencias da Educación	411.716,10	15.011,31	426.727,41			69.407,06	723.464,35	792.871,41			1.219.598,82
5025	Facultade de Dereito	508.776,85	101.388,46	610.165,31		0,00	129.624,60	660.909,08	790.533,68			1.400.698,99
5035	Facultade de Farmacia	319.357,91	43.227,08	362.584,99			170.702,82	3.463.756,12	3.634.458,94			3.997.043,93
5040	Facultade de Filoloxía	278.304,85	15.897,86	294.202,71			148.309,91	1.317.354,06	1.465.663,97			1.759.866,68
5045	Facultade de Filosofía	68.085,01		68.085,01			58.609,66	166.838,42	225.448,08			293.533,09
5050	Facultade de Física	159.880,17	38.656,99	198.537,16		2.704,56	78.410,44	4.608.805,68	4.687.216,12			4.888.457,84
5053	Facultade de Humanidades	38.733,05	6.258,00	44.991,05			11.984,90	125.679,40	137.664,30			182.655,35
5055	Facultade de Medicina e Odontoloxía	865.038,20	281.047,18	1.146.085,38			144.582,88	3.207.391,02	3.351.973,90			4.498.059,28
5060	Facultade de Matemáticas	100.539,29		100.539,29			45.181,17	862.912,76	908.093,93			1.008.633,22
5064	Facultade de Psicoloxía	580.795,10	34.961,77	615.756,87			105.889,55	1.604.619,51	1.710.509,06			2.326.265,93
5065	Facultade de Química	221.341,32	262.625,97	483.967,29			110.231,07	4.360.577,01	4.470.808,08			4.954.775,37
5070	Facultade de Veterinaria	179.751,58	150.840,17	330.591,75			41.702,97	2.638.752,05	2.680.455,02			3.011.046,77
5075	Facultade de Xeografía e Historia	186.310,72	15.940,03	202.250,75			178.048,29	1.357.019,13	1.535.067,42			1.737.318,17
	Subtotais:	5.991.584,10	1.110.380,41	7.101.964,51		2.704,56	1.659.369,22	31.082.112,82	32.741.482,04			39.846.151,12
Escolas Técnicas Superiores												
5240	Escola Politécnica Superior	249.660,47	101.657,28	351.317,75		4.541,48	101.224,39	3.032.923,33	3.134.147,72			3.490.006,95
	Subtotais:	249.660,47	101.657,28	351.317,75		4.541,48	101.224,39	3.032.923,33	3.134.147,72			3.490.006,95
Escolas Universitarias												
5413	Escola Universitaria Profesorado EXB	48.742,56	13.437,24	62.179,80			23.694,71	28.002,78	51.697,49			113.877,29
5418	Escola Universitaria de Relacións Laborais	88.187,65	5.166,00	93.353,65			21.971,67	3,61	21.975,28			115.328,93
5431	Escola Universitaria de Enfermería	69.073,84	244.059,85	313.133,69			46.343,73	25.638,09	71.981,82			385.115,51
5470	Escola Universitaria de Óptica	50.352,20	647,24	50.999,44			42.088,00	82.230,68	124.318,68			175.318,12
	Subtotais:	256.356,25	263.310,33	519.666,58			134.098,11	135.875,16	269.973,27			789.639,85
Outros Centros Docentes												
5501	Centro de Postgraο, 3º Ciclo e Formación Cont.	134.870,79		134.870,79		49.583,50	13.743,21	86.545,73	100.288,94			284.743,23
	Subtotais:	134.870,79		134.870,79		49.583,50	13.743,21	86.545,73	100.288,94			284.743,23

Centro	CAPÍTULO I	CAPÍTULO II	CURSOS E CONGRESOS	TOTAL CAPÍTULO II	CAPÍTULO III	CAPÍTULO IV	CAPÍTULO V I	CAPÍTULO VI INVESTIGAC.	TOTAL CAPÍTULO VI	CAPÍTULO VIII	CAPÍTULO IX	TOTAIS
Institutos Universitarios												
6010	Instituto de Ciencias da Educación, ICE	40.787,37	661.265,51	702.052,88		32.274,35	15.771,97	425.544,36	441.316,33			1.175.643,56
6015	Inst. de Estudos e Desenv. de Galicia	3.606,07	18.472,20	22.078,27				729.575,69	729.575,69			751.653,96
6020	Instituto de Idiomas	27.804,44	7.267,61	35.072,05			8.840,37	3.102,02	11.942,39			47.014,44
6025	Instituto da Lingua Galega	4.207,08	8.080,46	12.287,54				597.251,65	597.251,65			609.539,19
6030	Instituto de Criminoloxía	61.303,24		61.303,24			10.497,09		10.497,09			71.800,33
6035	Instituto de Cerámica	3.005,06		3.005,06				256.728,44	256.728,44			259.733,50
6040	Instituto de Medicina Legal	58.966,71		58.966,71				745.749,74	745.749,74			804.716,45
6045	Instituto de Análise Agroalimentaria	4.507,59	6.758,16	11.265,75				438.388,86	438.388,86			449.654,61
6050	Instituto de Ciencias Neurolóxicas	9.278,66		9.278,66			59.745,69	32.644,59	92.390,28			101.668,94
6055	Instituto de Dereito Industrial	12.401,29		12.401,29				80.925,81	80.925,81			93.327,10
6060	Instituto Galego de Física de Altas	3.005,06		3.005,06				12.475,64	12.475,64			15.480,70
6065	Instituto Universitario de Investig.	2.953,34	1.096,49	4.049,83				1.502.763,70	1.502.763,70			1.506.813,53
6070	Instituto de Matemáticas	1.803,04	6.580,05	8.383,09				61.542,34	61.542,34			69.925,43
6075	Instituto de Acuicultura	4.472,83		4.472,83			150,51	874.775,28	874.925,79			879.398,62
6080	Instituto de Farmacia Industrial	3.005,06		3.005,06				186.138,94	186.138,94			189.144,00
6085	Instituto de Informática	3.005,06		3.005,06				29.757,02	29.757,02			32.762,08
6090	Instituto de Ortopedia-banco Tecidos	1.803,04		1.803,04				202.184,76	202.184,76			203.987,80
6095	Inst. de Biodiver. Agraria e Desenv. Rural		6.000,00	6.000,00				26.948,76	26.948,76			32.948,76
	Subtotais:	245.914,94	715.520,48	961.435,42		32.274,35	95.005,63	6.206.497,60	6.301.503,23			7.295.213,00
Escolas Profesionais												
6510	Escola Práctica Xurídica	141.067,41	6.673,55	147.740,96					0,00			147.740,96
	Subtotais:	141.067,41	6.673,55	147.740,96					0,00			147.740,96
Servicios de Apoio á Docencia e á Investigación												
7010	Biblioteca Xeral	335.772,21		335.772,21		20.439,42	3.581.201,31	59.180,27	3.640.381,58			4.079.773,29
7011	Biblioteca Intercentros Campus Lugo	14.639,49		14.639,49				102.573,02	102.573,02			117.212,51
7015	Arquivo Histórico	16.006,44		16.006,44				11.622,06	54.091,09			81.719,59
7020	Servicio de Medios Audiovisuais	23.059,83		23.059,83				243.610,90	243.610,90			266.670,73
7025	Servicio de Publicacións	165.308,46		165.308,46		6.839,52	2.950,02		2.950,02			175.098,00
7030	Centro de Innovación e Transf. de Tec.			0,00		22.237,45		750.878,19	750.878,19			773.115,64
7035	Centro de Innovación e Transf. de Tec.			0,00				103.705,45	103.705,45			103.705,45
7040	Observatorio Astronómico	2.277,84		2.277,84				79.229,18	79.229,18			81.507,02
7045	Servicio de Traducción	24.029,32		24.029,32			198,54		198,54			24.227,86
7050	Museo Luis Iglesias	5.103,54		5.103,54			6.045,84	25.063,97	31.109,81			36.213,35
7055	Centro de Estudos Avanzados	52.888,36		52.888,36				0,00	0,00			52.888,36
7060	Estación Bioloxía Mariña	1.503,00		1.503,00				16.275,10	16.275,10			17.778,10
	Subtotais:	640.588,49		640.588,49		49.516,39	3.948.201,69	1.088.423,25	5.036.624,94			5.809.909,90

Centro	CAPÍTULO I	CAPÍTULO II	CURSOS E CONGRESOS	TOTAL CAPÍTULO II	CAPÍTULO III	CAPÍTULO IV	CAPÍTULO V I	CAPÍTULO VI INVESTIGAC.	TOTAL CAPÍTULO VI	CAPÍTULO VIII	CAPÍTULO IX	TOTAIS
Servicios á Comunidade Universitaria												
7510	Imprenta Universitaria	702.451,68		702.451,68			12.847,84		12.847,84			715.299,52
7515	Servicios Informáticos	259.750,02		259.750,02			142.578,35		142.578,35			402.328,37
7520	Centro de Documentación Europea	11.761,23		11.761,23				2.569,32	2.569,32			14.330,55
7525	Oficina de Arquitectura e Urbanismo	189.989,49		189.989,49					0,00			189.989,49
7526	Oficina de Xestión de Infraestructuras	395.038,18		395.038,18					0,00			395.038,18
7535	Escola Infantil Breogán	36.851,12		36.851,12			9.147,62		9.147,62			45.998,74
7540	Servicio de Deportes	438.257,15		438.257,15			106.110,63		106.110,63			544.367,78
7550	Servicio de Comunicacions, Secus	311.221,15		311.221,15			20.831,46	3.580,46	24.411,92			335.633,07
7555	Aula de Informática de Santiago	0,00	236.296,95	236.296,95		12.126,00			0,00			248.422,95
7560	Aula de Informática de Lugo		30.237,73	30.237,73					0,00			30.237,73
7570	Servicio de Normalización Lingüística	40.177,59		40.177,59		22.701,05	2.476,97		2.476,97			65.355,61
7575	Valedor da Comunidade Universitaria	7.813,16		7.813,16					0,00			7.813,16
	Subtotais:	2.393.310,77	266.534,68	2.659.845,45		34.827,05	293.992,87	6.149,78	300.142,65			2.994.815,15
Sistema Universitario de Residencias												
7600	Sistema Universitario de Residencias, SRI	59.099,09		59.099,09					0,00			59.099,09
7610	Colexio Maior Fonseca	25.612,20		25.612,20					0,00			25.612,20
7615	Colexio Maior Rodríguez Cadarso	22.505,50		22.505,50					0,00			22.505,50
7620	Colexio Maior San Clemente	24.476,06		24.476,06					0,00			24.476,06
7630	Residencia Universitaria Burgo das Nacións	50.787,18		50.787,18					0,00			50.787,18
7635	Residencia Universitaria Monte da Condesa	53.607,77		53.607,77					0,00			53.607,77
7640	Residencia Universitaria Xesús de Bal e Gay	24.803,54		24.803,54					0,00			24.803,54
7645	Residencia Univ Jimena y Elisa Fdez. de	17.994,33		17.994,33					0,00			17.994,33
	Subtotais:	278.885,67		278.885,67					0,00			278.885,67
Órganos de Goberno												
8010	Oficina Rector	180.191,81		180.191,81					0,00			180.191,81
8011	Vcr. de Calidade e Planificación	125.046,87		125.046,87		2.500,00	6.000,00		6.000,00			133.546,87
8015	Vcr. de Tecnoloxías e Infraestructuras	19.232,39		19.232,39		52.288,38	157.583,66	5.131,67	162.715,33			234.236,10
8020	Vcr. Coordinación Campus Lugo	57.263,34		57.263,34			19.220,24	4.875,59	24.095,83			81.359,17
8025	Vcr. Ordenación Académica e Titulacións	108.576,08	22.465,32	131.041,40		247.208,11	810.908,18		810.908,18			1.189.157,69
8030	Vcr. de Profesorado	46.688,63		46.688,63					0,00			46.688,63
8035	Vcr. de Extensión Cultural e Servs. á Com.	499.494,08	40.094,90	539.588,98		192.323,87	18,24		18,24			731.931,09
8040	Vcr. de Estudiantes	479.889,90		479.889,90		951.906,85	136.719,17	8.965,54	145.684,71			1.577.481,46
8045	Vcr. de Economía e Financiamento	36.070,85	340,45	36.411,30		55.723,78	25.364.329,02	2.583,25	25.366.912,27			25.525.158,68
8050	Vcr. de Investigación e Innovación	366.157,07		366.157,07		1.280.732,14	98.845,28	8.297.227,42	8.396.072,70			10.042.961,91
8055	Vcr. de Comunicación e Proxección	205.556,56		205.556,56		1.226.248,03			0,00			1.431.804,59
8060	Secretaría Xeral	35.014,84		35.014,84					0,00			35.014,84
8070	Consello Social	195.206,73		195.206,73		17.068,73	8.632,62		8.632,62			220.908,08
8075	Xerencia	48.081,09		48.081,09			352.672,13		352.672,13			400.753,22
	Subtotais:	2.402.470,24	62.900,67	2.465.370,91		4.025.999,89	26.954.928,54	8.318.783,47	35.273.712,01			41.831.194,14

Centro	CAPÍTULO I	CAPÍTULO II	CURSOS E CONGRESOS	TOTAL CAPÍTULO II	CAPÍTULO III	CAPÍTULO IV	CAPÍTULO V I	CAPÍTULO VI INVESTIGAC.	TOTAL CAPÍTULO VI	CAPÍTULO VIII	CAPÍTULO IX	TOTAIS	
<u>Servicios Administrativos</u>													
8110	Vicexerencia Lugo	148.135,23	834,86	148.970,09			16.883,47		16.883,47			165.853,56	
8120	Servicio de Contabilidade e Presupostos	604.355,04	557.416,68	514.716,05	1.072.132,73	366.617,39	1.205.884,02	0,00	1.126.035,39	1.126.035,39	451.720,72	780.113,71	5.612.869,10
8125	Servicio de Control Interno	102.813.603,70			0,00		31.024,00		0,00				102.844.627,70
8140	Servicio de Xestión Económica		10.897.002,00	482.594,80	11.379.596,80				0,00				11.379.596,80
	Subtotais:	103.417.958,74	11.602.553,91	998.145,71	12.600.699,62	366.617,39	1.236.908,02	16.883,47	1.126.035,39	1.142.918,86	451.720,72	780.113,71	120.002.947,16
<u>Órganos de Representación de Persoal</u>													
8200	Órganos de Representación do Persoal		6.611,13		6.611,13				0,00				6.611,13
	Subtotais:		6.611,13		6.611,13				0,00				6.611,13
	Totais:	103.417.958,74	24.343.874,17	3.525.123,11	27.868.997,28	366.617,39	5.436.355,24	33.217.447,13	51.083.346,53	84.300.793,66	451.720,72	780.113,71	222.777.858,26

CADRO 2.4: CRÉDITOS DEFINITIVOS POR GRUPOS FUNCIONAIS, Exercicio 2002

Centro		GRUPO 1	GRUPO 2	GRUPO 3	GRUPO 4	GRUPO 5	GRUPO 6	TOTAIS
	<u>Facultades Universitarias</u>							
5010	Facultade de Biología	6.014,92	2.520.221,55	261.484,67				3.635.790,50
5011	Facultade de Ciencias	6.895,21	244.338,43	151.226,30				665.141,26
5012	Facultade de Ciencias da Comunicación	98.364,11	379.443,67	161.481,58				731.639,21
5013	Facultade de Administración e Direcc. de Empresas	19.084,52	97.837,26	84.265,77				318.359,72
5014	Facultade de Ciencias Políticas	1.169,48	343.288,05	87.586,04				639.320,00
5015	Facultade de Ciencias Económicas e Emprs.	12.997,35	892.745,78	277.139,18				2.577.946,98
5016	Facultade de Ciencias da Educación	15.011,31	508.884,30	202.873,76				1.219.598,82
5025	Facultade de Dereito	101.388,46	295.762,68	228.613,37				1.400.698,99
5035	Facultade de Farmacia	43.227,08	1.662.739,56	353.793,46				3.997.043,93
5040	Facultade de Filoloxía	15.897,86	687.905,37	364.101,53	0,00			1.759.866,68
5045	Facultade de Filosofía		118.673,78	107.422,76				293.533,09
5050	Facultade de Física	38.656,99	2.028.726,97	240.995,17				4.888.457,84
5053	Facultade de Humanidades	6.258,00	45.113,88	50.717,95				182.655,35
5055	Facultade de Medicina e Odontoloxía	281.047,18	1.933.511,82	610.320,40				4.498.059,28
5060	Facultade de Matemáticas		516.842,83	145.720,46				1.008.633,22
5064	Facultade de Psicoloxía	34.961,77	1.204.238,88	206.309,41				2.326.265,93
5065	Facultade de Química	262.625,97	2.307.528,51	314.890,95				4.954.775,37
5070	Facultade de Veterinaria	150.840,17	1.888.589,27	216.045,44				3.011.046,77
5075	Facultade de Xeografía e Historia	15.940,03	958.448,50	311.113,67				1.737.318,17
	Subtotais:	1.110.380,41	18.634.841,09	4.376.101,87	0,00			39.846.151,12
	<u>Escolas Técnicas Superiores</u>							
5240	Escola Politécnica Superior	101.657,28	2.046.522,71	344.614,51	4.541,48			3.490.006,95
	Subtotais:	101.657,28	2.046.522,71	344.614,51	4.541,48			3.490.006,95
	<u>Escolas Universitarias</u>							
5413	Escola Universitaria Profesorado EXB	13.437,24	21.041,83	72.437,27				113.877,29
5418	Escola Universitaria de Relacións Laborais	5.166,00	3,61	55.104,33				115.328,93
5431	Escola Universitaria de Enfermería Santiago	244.059,85	12.426,20	99.731,34				385.115,51
5470	Escola Universitaria de Óptica	647,24	53.801,59	92.440,20				175.318,12
	Subtotais:	263.310,33	87.273,23	319.713,14				789.639,85
	<u>Outros Centros Docentes</u>							
5501	Centro de Posgrao, 3º Ciclo e Formación Continua		86.545,73	63.487,11	49.583,50			284.743,23
	Subtotais:		86.545,73	63.487,11	49.583,50			284.743,23

Centro	GRUPO 1	GRUPO 2	GRUPO 3	GRUPO 4	GRUPO 5	GRUPO 6	TOTAIS
<u>Institutos Universitarios</u>							
6010	Instituto de Ciencias da Educación, ICE	659.807,36	277.872,82	36.206,73	33.732,50		1.175.643,56
6015	Inst. de Estudos e Desenv. de Galicia, IDEGA	18.472,20	611.526,27				751.653,96
6020	Instituto de Idiomas	7.267,61		36.644,81			47.014,44
6025	Instituto da Lingua Galega		505.391,63		8.080,46		609.539,19
6030	Instituto de Criminoloxía			71.800,33			71.800,33
6035	Instituto de Cerámica		55.055,50				259.733,50
6040	Instituto de Medicina Legal		653.050,77				804.716,45
6045	Instituto de Análise Agroalimentaria	6.758,16	373.519,10				449.654,61
6050	Instituto de Ciencias Neurolóxicas		101.668,94				101.668,94
6055	Instituto de Dereito Industrial		93.327,10				93.327,10
6060	Instituto Galego de Física de Altas Enerxías		15.480,70				15.480,70
6065	Instituto Universitario de Investig. Tecnolóxica	1.096,49	1.391.993,41				1.506.813,53
6070	Instituto de Matemáticas	6.580,05	63.345,38				69.925,43
6075	Instituto de Acuicultura		765.374,61	1.467,77			879.398,62
6080	Instituto de Farmacia Industrial		189.144,00				189.144,00
6085	Instituto de Informática		32.762,08				32.762,08
6090	Instituto de Ortopedia-banco Tecidos		183.348,81				203.987,80
6095	Inst. de Biodiver. Agraria e Desenv. Rural, IBADER	6.000,00	26.948,76				32.948,76
	Subtotais:	705.981,87	5.339.809,88	146.119,64	41.812,96		7.295.213,00
<u>Escolas Profesionais</u>							
6510	Escola Práctica Xurídica	6.673,55		128.657,76			147.740,96
	Subtotais:	6.673,55		128.657,76			147.740,96
<u>Servicios de Apoio á Docencia e á Investigación</u>							
7010	Biblioteca Xeral		59.180,27	3.916.973,52	103.619,50		4.079.773,29
7011	Biblioteca Intercentros Campus Lugo			117.212,51			117.212,51
7015	Arquivo Histórico		54.091,09	27.628,50			81.719,59
7020	Servicio de Medios Audiovisuais			266.670,73			266.670,73
7025	Servicio de Publicacións			168.258,48	6.839,52		175.098,00
7030	Centro de Innovación e Transf. de Tecnol.		750.878,19		22.237,45		773.115,64
7035	Centro de Innovación e Transf. de Tec. Lugo		103.705,45				103.705,45
7040	Observatorio Astronómico		63.062,02				81.507,02
7045	Servicio de Traducción			24.227,86			24.227,86
7050	Museo Luis Iglesias		25.063,97	11.149,38			36.213,35
7055	Centro de Estudos Avanzados			52.888,36			52.888,36
7060	Estación Bioloxía Mariña		17.778,10				17.778,10
	Subtotais:		1.073.759,09	4.585.009,34	132.696,47		5.809.909,90

Centro	GRUPO 1	GRUPO 2	GRUPO 3	GRUPO 4	GRUPO 5	GRUPO 6	TOTAIS
Servicios á Comunidade Universitaria							
7510			715.299,52				715.299,52
7515			402.328,37				402.328,37
7520		2.569,32	11.761,23				14.330,55
7525			189.989,49				189.989,49
7526			395.038,18				395.038,18
7535				45.998,74			45.998,74
7540				544.367,78			544.367,78
7550			332.052,61				335.633,07
7555	245.296,95			3.126,00			248.422,95
7560	30.237,73						30.237,73
7570				65.355,61			65.355,61
7575				7.813,16			7.813,16
Subtotais:	275.534,68	2.569,32	2.046.469,40	666.661,29			2.994.815,15
Sistema Universitario de Residencias							
7600				59.099,09			59.099,09
7610				25.612,20			25.612,20
7615				22.505,50			22.505,50
7620				24.476,06			24.476,06
7630				50.787,18			50.787,18
7635				53.607,77			53.607,77
7640				24.803,54			24.803,54
7645				17.994,33			17.994,33
Subtotais:				278.885,67			278.885,67
Órganos de Goberno							
8010			180.191,81				180.191,81
8011			133.546,87				133.546,87
8015		122,07	234.114,03				234.236,10
8020		4.875,59	76.483,58				81.359,17
8025	138.475,03		1.032.520,59	18.162,07			1.189.157,69
8030			46.688,63				46.688,63
8035	40.094,90		68.166,17	623.670,02			731.931,09
8040		8.965,54	171.646,46	1.396.869,46			1.577.481,46
8045	340,45	2.583,25	25.466.511,20	55.723,78			25.525.158,68
8050		5.692.431,78	3.080.695,00	1.269.835,13			10.042.961,91
8055			30.050,60	1.401.753,99			1.431.804,59
8060			35.014,84				35.014,84
8070			203.839,35	17.068,73			220.908,08
8075			400.753,22				400.753,22
Subtotais:	178.910,38	5.708.978,23	31.160.222,35	4.783.083,18			41.831.194,14

Centro		GRUPO 1	GRUPO 2	GRUPO 3	GRUPO 4	GRUPO 5	GRUPO 6	TOTAIS
	<u>Servicios Administrativos</u>							
8110	Vicexerencia Lugo	834,86		165.018,70				165.853,56
8120	Servicio de Contabilidade e Presupostos	486.117,68	1.105.600,98	897.726,50	1.524.972,12	1.146.731,10	451.720,72	5.612.869,10
8125	Servicio de Control Interno		632.347,23	102.181.256,47	31.024,00			102.844.627,70
8140	Servicio de Xestión Económica	482.594,80		10.897.002,00				11.379.596,80
	Subtotais:	969.547,34	1.737.948,21	114.141.003,67	1.555.996,12	1.146.731,10	451.720,72	120.002.947,16
	<u>Órganos de Representación de Persoal</u>							
8200	Órganos de Representación do Persoal				6.611,13			6.611,13
	Subtotais:				6.611,13			6.611,13
	Totais:	3.611.995,84	34.718.247,49	157.311.398,79	7.519.871,80	1.146.731,10	451.720,72	222.777.858,26

CADRO 2.5: OBRIGAS POR GRUPOS FUNCIONAIS, Exercicio 2002

Centro	GRUPO 1	GRUPO 2	GRUPO 3	GRUPO 4	GRUPO 5	GRUPO 6	TOTAIS	Porcentaxe Execución
<u>Facultades Universitarias</u>								
5010	Facultade de Bioloxía	4.862,63	1.047.469,61	208.593,04			1.628.672,86	0,45
5011	Facultade de Ciencias	6.744,96	154.498,69	133.418,95			434.360,77	0,65
5012	Facultade de Ciencias da Comunicación	38.995,57	193.983,05	113.780,42			386.039,98	0,53
5013	Facultade de Administración e Direcc. de Empresas	14.081,16	47.194,05	68.128,16			196.964,04	0,62
5014	Facultade de Ciencias Políticas	1.160,27	207.925,74	85.816,48			417.362,94	0,65
5015	Facultade de Ciencias Económicas e Emprs.	5.106,44	419.604,24	229.948,08			1.456.334,15	0,56
5016	Facultade de Ciencias da Educación	14.952,56	210.722,96	177.083,57			625.683,06	0,51
5025	Facultade de Dereito	57.439,08	197.932,85	177.094,48			960.614,21	0,69
5035	Facultade de Farmacia	9.687,25	801.288,97	228.365,68			1.848.865,01	0,46
5040	Facultade de Filoloxía	13.911,16	431.631,98	242.083,87	0,00		975.058,60	0,55
5045	Facultade de Filosofía		68.588,05	72.212,21			174.716,42	0,60
5050	Facultade de Física	13.754,78	1.077.846,20	214.071,82			2.202.848,34	0,45
5053	Facultade de Humanidades	5.968,06	16.469,18	49.272,18			124.673,87	0,68
5055	Facultade de Medicina e Odontoloxía	197.700,50	651.198,83	555.940,91			2.133.418,58	0,47
5060	Facultade de Matemáticas		300.774,17	133.389,10			566.994,26	0,56
5064	Facultade de Psicoloxía	12.626,15	743.510,86	186.817,87			1.484.965,96	0,64
5065	Facultade de Química	152.308,16	1.309.905,01	256.090,32			2.460.712,70	0,50
5070	Facultade de Veterinaria	91.512,15	1.272.416,11	180.812,64			1.959.082,31	0,65
5075	Facultade de Xeografía e Historia	15.398,92	703.121,49	299.976,80			1.257.807,12	0,72
	Subtotais:	656.209,80	9.856.082,04	3.612.896,58	0,00		21.295.175,18	0,53
<u>Escolas Técnicas Superiores</u>								
5240	Escola Politécnica Superior	66.244,24	914.298,88	298.428,05	4.541,33		1.755.052,13	0,50
	Subtotais:	66.244,24	914.298,88	298.428,05	4.541,33		1.755.052,13	0,50
<u>Escolas Universitarias</u>								
5413	Escola Universitaria Profesorado EXB	13.158,92	18.629,21	67.687,15			101.983,60	0,90
5418	Escola Universitaria de Relacións Laborais	5.097,96	0,00	51.782,92			96.580,59	0,84
5431	Escola Universitaria de Enfermería Santiago	180.651,50	4.547,29	84.483,67			282.755,20	0,73
5470	Escola Universitaria de Óptica	246,50	37.590,15	69.498,06			130.808,14	0,75
	Subtotais:	199.154,88	60.766,65	273.451,80			612.127,53	0,78
<u>Outros Centros Docentes</u>								
5501	Centro de Posgrao, 3º Ciclo e Formación Continua		0,00	50.584,87	49.417,18		142.849,18	0,50
	Subtotais:		0,00	50.584,87	49.417,18		142.849,18	0,50

Centro	GRUPO 1	GRUPO 2	GRUPO 3	GRUPO 4	GRUPO 5	GRUPO 6	TOTAIS	Porcentaxe Execución
<u>Institutos Universitarios</u>								
6010	Instituto de Ciencias da Educación, ICE	398.061,83	78.212,73	20.432,90	12.565,98		550.168,74	0,47
6015	Inst. de Estudos e Desenv. de Galicia, IDEGA	12.472,20	319.663,78				368.722,67	0,49
6020	Instituto de Idiomas	4.526,54		29.981,06			35.350,05	0,75
6025	Instituto da Lingua Galega		175.523,26		6.000,00		218.120,15	0,36
6030	Instituto de Criminoloxía			48.495,95			48.495,95	0,68
6035	Instituto de Cerámica		23.901,44				83.983,10	0,32
6040	Instituto de Medicina Legal		387.785,61				494.362,52	0,61
6045	Instituto de Análise Agroalimentaria	6.758,14	184.961,69				212.122,87	0,47
6050	Instituto de Ciencias Neurolóxicas		16.481,25				16.481,25	0,16
6055	Instituto de Dereito Industrial		49.585,47				49.585,47	0,53
6060	Instituto Galego de Física de Altas Enerxías		5.734,00				5.734,00	0,37
6065	Instituto Universitario de Investig. Tecnolóxica	828,25	661.727,80				663.556,05	0,44
6070	Instituto de Matemáticas	6.578,85	40.515,80				47.094,65	0,67
6075	Instituto de Acuicultura		514.316,32	1.467,77			567.930,42	0,65
6080	Instituto de Farmacia Industrial		79.917,98				79.917,98	0,42
6085	Instituto de Informática		4.193,67				4.193,67	0,13
6090	Instituto de Ortopedia-banco Tecidos		133.254,38				145.673,84	0,71
6095	Inst. de Biodiver. Agraria e Desenv. Rural -IBADER	5.947,00	5.389,84				11.336,84	0,34
	Subtotais:	435.172,81	2.681.165,02	100.377,68	18.565,98		3.602.830,22	0,49
<u>Escolas Profesionais</u>								
6510	Escola Práctica Xurídica	6.653,39		96.784,59			113.891,65	0,77
	Subtotais:	6.653,39		96.784,59			113.891,65	0,77
<u>Servicios de Apoio á Docencia e á Investigación</u>								
7010	Biblioteca Xeral		59.180,27	2.829.027,71	103.619,50		2.991.827,48	0,73
7011	Biblioteca Intercentros Campus Lugo			107.634,01			107.634,01	0,92
7015	Arquivo Histórico		44.898,18	22.704,90			67.603,08	0,83
7020	Servicio de Medios Audiovisuais			101.785,03			101.785,03	0,38
7025	Servicio de Publicacións			134.159,54	6.839,52		140.999,06	0,81
7030	Centro de Innovación e Transf. de Tecnol.		472.258,45		22.237,45		494.495,90	0,64
7035	Centro de Innovación e Transf. de Tec. Lugo		32.337,97				32.337,97	0,31
7040	Observatorio Astronómico		45.979,31				62.102,68	0,76
7045	Servicio de Traducción			110,84			110,84	0,00
7050	Museo Luís Iglesias		21.445,08	9.898,14			31.343,22	0,87
7055	Centro de Estudos Avanzados			22.788,61			22.788,61	0,43
7060	Estación Bioloxía Mariña		9.119,43				9.119,43	0,51
	Subtotais:		685.218,69	3.228.108,78	132.696,47		4.062.147,31	0,70

Centro	GRUPO 1	GRUPO 2	GRUPO 3	GRUPO 4	GRUPO 5	GRUPO 6	TOTAIS	Porcentaxe Execución
<u>Servicios á Comunidade Universitaria</u>								
7510			688.181,64				688.181,64	0,96
7515			196.443,27				196.443,27	0,49
7520		2.004,79	11.399,23				13.404,02	0,94
7525			156.857,34				156.857,34	0,83
7526			385.657,57				385.657,57	0,98
7535				36.749,20			36.749,20	0,80
7540				465.007,36			465.007,36	0,85
7550			276.422,74				276.422,74	0,82
7555	165.168,53			0,00			165.168,53	0,66
7560	18.712,98						18.712,98	0,62
7570				55.930,17			55.930,17	0,86
7575				4.838,90			4.838,90	0,62
Subtotais:	183.881,51	2.004,79	1.714.961,79	562.525,63			2.463.373,72	0,82
<u>Sistema Universitario de Residencias</u>								
7600				50.680,95			50.680,95	0,86
7610				25.466,41			25.466,41	0,99
7615				22.418,62			22.418,62	1,00
7620				24.422,33			24.422,33	1,00
7630				50.606,69			50.606,69	1,00
7635				53.141,88			53.141,88	0,99
7640				24.803,54			24.803,54	1,00
7645				17.892,53			17.892,53	0,99
Subtotais:				269.432,95			269.432,95	0,97
<u>Órganos de Goberno</u>								
8010			180.115,89				180.115,89	1,00
8011			22.686,73				22.686,73	0,17
8015		0,00	141.082,89				141.082,89	0,60
8020		2.739,22	65.926,48				68.665,70	0,84
8025	138.475,03		650.456,91	13.384,80			802.316,74	0,67
8030			42.744,61				42.744,61	0,92
8035	37.718,13		68.024,21	595.793,20			701.535,54	0,96
8040		8.802,11	94.917,92	1.115.462,05			1.219.182,08	0,77
8045	183,30	1.045,76	13.807.611,14	16.828,36			13.825.668,56	0,54
8050		2.461.880,42	1.816.891,03	965.042,58			5.243.814,03	0,52
8055			29.768,80	1.137.363,47			1.167.132,27	0,82
8060			34.540,67				34.540,67	0,99
8070			93.943,04	15.566,20			109.509,24	0,50
8075			359.837,72				359.837,72	0,90
Subtotais:	176.376,46	2.474.467,51	17.408.548,04	3.859.440,66			23.918.832,67	0,57

<u>Centro</u>		GRUPO 1	GRUPO 2	GRUPO 3	GRUPO 4	GRUPO 5	GRUPO 6	TOTAIS	Porcentaxe Execución
	<u>Servicios Administrativos</u>								
8110	Vicexerencia Lugo	0,00		146.031,72				146.031,72	0,88
8120	Servicio de Contabilidade e Presupostos	0,00	0,00	582.937,07	1.340.983,27	1.130.806,02	0,00	3.054.726,36	0,54
8125	Servicio de Control Interno		622.751,78	102.105.637,25	29.710,45			102.758.099,48	1,00
8140	Servicio de Xestión Económica	482.594,80		10.486.987,85				10.969.582,65	0,96
	Subtotais:	482.594,80	622.751,78	113.321.593,89	1.370.693,72	1.130.806,02	0,00	116.928.440,21	0,97
	<u>Órganos de Representación de Persoal</u>								
8200	Órganos de Representación do Persoal				6.232,09			6.232,09	0,94
	Subtotais:				6.232,09			6.232,09	0,94
	Totais:	2.206.287,89	17.296.755,36	140.105.736,06	6.273.546,01	1.130.806,02	0,00	175.170.384,83	0,79

CADROS 2.6: EXECUCIÓN POR CAPÍTULOS: I, III, IV, VIII e IX, Exercicio 2002

	Crédito definitivo	Total pagos	Crédito disponible fin de ejercicio	Porcentaxe execución
CAPÍTULO I				
<u>SERVICIO DE CONTABILIDADE E PRESUPOSTOS</u>				
Gastos Sociais	417.256,83	417.255,30	1,53	1,00
Cursos Formación Pas	187.098,21	175.338,64	11.759,57	0,94
Subtotal Centro:	604.355,04	592.593,94	11.761,10	0,98
<u>SERVICIO DE CONTROL INTERNO</u>				
Persoal Eventual	69.092,22	69.092,22	0,00	1,00
Retribucións Funcionarios	27.162.922,36	27.626.745,39	-463.823,03	1,02
Retribucións Complementarias Funcionarios	36.916.970,79	36.765.161,01	151.809,78	1,00
Ampliación e Mellora	691.163,92	0,00	691.163,92	0,00
Soldo PAS Laboral Fixo	13.103.081,43	10.658.721,38	2.444.360,05	0,81
Soldo Persoal Laboral Eventual	2.917.637,48	5.984.426,89	-3.066.789,41	2,05
Persoal Contratado Admivo. Docente	10.490.735,98	10.403.662,10	87.073,88	0,99
Productividade e Gratificacións	43.103,59	41.294,45	1.809,14	0,96
Cotas Sociais	11.418.895,93	11.179.285,59	239.610,34	0,98
Subtotal Centro:	102.813.603,70	102.728.389,03	85.214,67	1,00
Total CAPÍTULO I:	103.417.958,74	103.320.982,97	96.975,77	1,00
CAPÍTULO III				
<u>SERVICIO DE CONTABILIDADE E PRESUPOSTOS</u>				
Xuros de préstamos e anticipos	366.617,39	319.697,88	46.919,51	0,87
Outros gastos financeiros	0,00	30.994,43	-30.994,43	
Subtotal Centro:	366.617,39	350.692,31	15.925,08	0,96
Total CAPÍTULO III:	366.617,39	350.692,31	15.925,08	0,96
CAPÍTULO IV				
<u>FACULDADE DE FÍSICA</u>				
Outras Bolsas	2.704,56	2.704,55	0,01	1,00
Subtotal Centro:	2.704,56	2.704,55	0,01	1,00
<u>ESCOLA POLITÉCNICA SUPERIOR LUGO</u>				
Bolsas Estudiantes e Extensión Universitaria	4.541,48	4.541,33	0,15	1,00
Subtotal Centro:	4.541,48	4.541,33	0,15	1,00
<u>Centro de Posgrao, 3º Ciclo e Formación</u>				
Outras Bolsas	49.583,50	49.417,18	166,32	1,00
Subtotal Centro:	49.583,50	49.417,18	166,32	1,00
<u>INSTITUTO DE CIENCIAS DA EDUCACIÓN, ICE</u>				
Outras Bolsas	32.274,35	11.182,72	21.091,63	0,35
Subtotal Centro:	32.274,35	11.182,72	21.091,63	0,35
<u>BIBLIOTECA XERAL</u>				
Subvencións nominativas	20.439,42	20.439,42	0,00	1,00
Subtotal Centro:	20.439,42	20.439,42	0,00	1,00
<u>SERVICIO DE PUBLICACIÓN</u>				
Subvencións nominativas	6.839,52	6.839,52	0,00	1,00
Subtotal Centro:	6.839,52	6.839,52	0,00	1,00
<u>CENTRO DE INNOVACIÓN E TRANSF. DE</u>				
Outras Bolsas	22.237,45	22.237,45	0,00	1,00
Subtotal Centro:	22.237,45	22.237,45	0,00	1,00

	Crédito definitivo	Total pagos	Crédito disponible fin de ejercicio	Porcentaje ejecución
<u>AULA DE INFORMÁTICA DE SANTIAGO</u>				
Bolsas Estudiantes e Extensión Universitaria	3.126,00	0,00	3.126,00	0,00
Outras Bolsas	9.000,00	5.264,18	3.735,82	0,58
Subtotal Centro:	12.126,00	5.264,18	6.861,82	0,43
<u>SERVICIO DE NORMALIZACIÓN LINGÜÍSTICA</u>				
Outras Bolsas	22.701,05	22.676,94	24,11	1,00
Subtotal Centro:	22.701,05	22.676,94	24,11	1,00
<u>VCR. DE CALIDADE E PLANIFICACIÓN ESTRATÉXICA</u>				
Outras Bolsas	2.500,00	1.654,79	845,21	0,66
Subtotal Centro:	2.500,00	1.654,79	845,21	0,66
<u>VCR. DE TECNOLOXÍAS E INFRAESTRUCTURAS</u>				
Outras Bolsas	52.288,38	52.287,87	0,51	1,00
Subtotal Centro:	52.288,38	52.287,87	0,51	1,00
<u>VCR. ORDENACIÓN ACADÉMICA E TITULACIÓNS</u>				
Outras Bolsas	247.208,11	242.453,06	4.755,05	0,98
Subtotal Centro:	247.208,11	242.453,06	4.755,05	0,98
<u>VCR. DE EXTENSIÓN CULTURAL E SERVS. Á COM. UNIV.</u>				
Bolsas Estudiantes e Extensión Universitaria	111.187,24	106.420,68	4.766,56	0,96
Subvencións nominativas	81.136,63	81.136,15	0,48	1,00
Subtotal Centro:	192.323,87	187.556,83	4.767,04	0,98
<u>VCR. DE ESTUDIANTES</u>				
Bolsas Estudiantes e Extensión Universitaria	936.376,85	934.606,30	1.770,55	1,00
Outras Bolsas	15.530,00	8.390,20	7.139,80	0,54
Subtotal Centro:	951.906,85	942.996,50	8.910,35	0,99
<u>VCR. DE ECONOMÍA E FINANCIAMENTO</u>				
Outras Bolsas	55.723,78	16.828,36	38.895,42	0,30
Subtotal Centro:	55.723,78	16.828,36	38.895,42	0,30
<u>VCR. DE INVESTIGACIÓN E INNOVACIÓN</u>				
Bolsas Formación e Promoción á Investigación	1.263.825,07	960.571,11	303.253,96	0,76
Outras Bolsas	16.907,07	4.471,47	12.435,60	0,26
Subtotal Centro:	1.280.732,14	965.042,58	315.689,56	0,75
<u>VCR. DE COMUNICACIÓN E PROXECCIÓN EXTERIOR</u>				
Bolsas estudiantes e Extensión Universitaria	169.405,70	162.017,44	7.388,26	0,96
Transferencias ó Exterior	1.056.842,33	903.974,69	152.867,64	0,86
Subtotal Centro:	1.226.248,03	1.065.992,13	160.255,90	0,87
<u>CONSELLO SOCIAL</u>				
Subvencións nominativas	15.025,30	15.025,30	0,00	1,00
Outras Bolsas	2.043,43	540,90	1.502,53	0,26
Subtotal Centro:	17.068,73	15.566,20	1.502,53	0,91

	Crédito definitivo	Total pagamentos	Crédito disponible fin de ejercicio	Porcentaxe execución
<u>SERVICIO DE CONTABILIDADE E PRESUPOSTOS</u>				
Subvencións Nominativas	373.181,71	349.555,84	23.625,87	0,94
Outras Bolsas	712.499,84	692.666,24	19.833,60	0,97
Transferencias ó Exterior	120.202,47	120.202,47	0,00	1,00
Subtotal Centro:	1.205.884,02	1.162.424,55	43.459,47	0,96
<u>SERVICIO DE CONTROL INTERNO</u>				
Outras Bolsas	31.024,00	29.710,45	1.313,55	0,96
Subtotal Centro:	31.024,00	29.710,45	1.313,55	0,96
Total CAPÍTULO IV:	5.436.355,24	4.827.816,61	608.538,63	0,89
CAPÍTULO VII				
<u>BIBLIOTECA XERAL</u>				
Consortio Bibliotecas	83.180,08	83.180,08	0,00	1,00
Subtotal Centro:	83.180,08	83.180,08	0,00	1,00
<u>VCR. DE ECONOMÍA E FINANCIAMENTO</u>				
Transferencias de capital a Familias e Institucións sen fins de lucro	66.111,33	66.111,33	0,00	1,00
Subtotal Centro:	66.111,33	66.111,33	0,00	1,00
<u>SERVICIO DE CONTABILIDADE E PRESUPOSTOS</u>				
Transferencias de capital a Empresas Públicas e O.e.p.	6.010,10	6.010,10	0,00	1,00
Subtotal Centro:	6.010,10	6.010,10	0,00	1,00
Total :	155.301,51	155.301,51	0,00	1,00
CAPÍTULO VIII				
<u>SERVICIO DE CONTABILIDADE E PRESUPOSTOS</u>				
Accións e Participacións no Sector Público	451.720,72	0,00	451.720,72	0,00
Subtotal Centro:	451.720,72	0,00	451.720,72	0,00
Total CAPÍTULO VIII:	451.720,72	0,00	451.720,72	0,00
CAPÍTULO IX				
<u>SERVICIO DE CONTABILIDADE E PRESUPOSTOS</u>				
Amortización Préstamo Plan De Comunicacions	780.113,71	780.113,71	0,00	1,00
Subtotal Centro:	780.113,71	780.113,71	0,00	1,00
Total CAPÍTULO IX:	780.113,71	780.113,71	0,00	1,00

CADRO 2.8: PROXECTOS INVESTIGACIÓN. GASTOS SEGUNDO A NATUREZA ECONÓMICA, Exercicio 2002

CENTRO:	Material Funxible	Axudas Custo e Locomoción	Infra- estructura Investigac	Adquisicións		Cursos, Conferencias e Inscripción		Moblaxe e Equi- pamento	Reparación Material	Outros Traballos e Asistencias Enc. ó Ext.	Adqui- sición Programas Informá- ticos	Custos Persoal Contrat Investig	Bolseiros	Comunica- cións	Cargos Internos	Total Paga- mentos
				Libros e Outras Publicas.	Fotocopias	Atencións Protocolar	Congresos									
Facultades universitarias																
Facultade de Bioloxía	41.127,69	18.341,23		3.442,35	960,99	1.200,00	107,85	9.687,86	720,66	1.126,02	152,25	1.589,96		469,14	0,00	78.926,00
Facultade de Ciencias		147,11			134,13		4.085,54					487,93			0,00	4.854,71
Facultade de Ciencias da Comunicación	207,76	147,10		1.515,28				382,80				0,00			0,00	2.252,94
Facultade de Ciencias Políticas	350,33	1.833,22					62,74	132,00	116,59			0,00			0,00	2.494,88
Facultade de Ciencias Económicas e Emprs.	227,13	4.840,94		1.718,89	50,89		381,18	2.578,97	52,29	748,64		0,00			0,00	10.598,93
Facultade de Ciencias da Educación	1.422,61	13.421,29			710,48	863,68	426,69	3.455,21	1.003,13	9.747,00	105,00	585,94		250,47	0,00	31.991,50
Facultade de Dereito	2.594,51	5.538,38		9.175,58	71,01		547,15	22.862,92	173,90	152,68	125,01	17,97		857,07	0,00	42.116,18
Facultade de Farmacia	67.887,05	19.296,10		1.674,82	1.224,76	3.731,13	3.072,25	11.977,12	2.392,48	3.383,25	1.950,00	7.180,30	8.894,96	1.926,66	0,00	134.590,88
Facultade de Filoloxía	2.637,97	5.573,30	4.509,25	4.966,22	454,28		240,75	480,69	694,58			0,00	1.803,04	17,60	6.526,32	27.904,00
Facultade de Filosofía	199,36	5.035,18	755,77		82,84		431,18		55,77			0,00			0,00	6.560,10
Facultade de Física	8.082,98	58.894,72	44.353,47	2.131,93			7.181,08	259,48		3.480,71	359,01	24.191,52		235,54	0,00	149.170,44
Facultade de Medicina e Odontoloxía	24.129,83	3.878,36		366,04			180,00	3.850,33	212,98	94,52		0,00		236,25	0,00	32.948,31
Facultade de Matemáticas	244,57	17.326,87		680,65	686,25		2.477,86	954,29	11.552,62	781,33		10,02		140,73	2.225,43	37.080,62
Facultade de Psicoloxía	2.315,28	9.199,95	8.209,84	50,61	3.800,08		1.184,88	485,16	543,64	2.654,04		434,31		253,80	2.073,30	31.204,89
Facultade de Química	104.451,35	28.057,02	1.340,96	2.831,79	565,36	3.469,04	1.818,57	36.405,21	3.634,67	10.006,20		0,00	13.152,75	1.375,75	0,00	207.108,67
Facultade de Veterinaria	41.552,41	6.516,27		102,22	28,58		1.141,00	15.302,54	1.855,40	1.194,00		4.533,17		145,17	0,00	72.450,15
Facultade de Xeografía e Historia	2.505,82	4.451,38		1.670,82	3.160,64		450,00	1.563,73	8,12	2.620,82		0,00		298,27	251,71	16.981,31
Subtotal	299.936,65	202.498,42	59.169,29	30.327,20	11.930,29	22.309,85	12.521,04	120.232,00	12.245,54	35.207,88	2.691,27	39.031,12	23.850,75	6.206,45	11.076,76	889.234,51
Escolas técnicas superiores																
Escola Politécnica Superior	16.536,36	13.296,47		1.952,80	234,17	215,92	474,56	4.315,99	48,80	5.334,67		17.046,46		917,95	106,54	60.480,69
Subtotal	16.536,36	13.296,47		1.952,80	234,17	215,92	474,56	4.315,99	48,80	5.334,67		17.046,46		917,95	106,54	60.480,69
Escolas universitarias																
Escola Universitaria de Óptica	8.682,15	9.791,26		1.357,77			1.923,26	4.774,25	8.825,99			0,00		644,47	0,00	35.999,15
Subtotal	8.682,15	9.791,26		1.357,77			1.923,26	4.774,25	8.825,99			0,00		644,47	0,00	35.999,15
Institutos universitarios																
Instituto de Ciencias da Educación, ICE	327,79	5.144,87			227,95	360,61	130,33					0,00			0,00	6.191,55
Inst. de Estudos e Desenv. de Galicia, IDEGA		1.335,10				30,00						0,00			0,00	1.365,10
Instituto da Lingua Galega	442,26	1.936,44		522,81	75,23			2.064,00				0,00			0,00	5.040,74
Instituto de Análise Agroalimentaria	2,25											0,00			0,00	2,25
Instituto Universitario de Investig. Tecnolóxica								23.575,94			11.991,40	6.688,14			0,00	42.255,48
Instituto de Acuicultura	5.149,82	2.018,31		13,24		540,00				1.366,83		371,64		19,89	0,00	9.479,73
Subtotal	5.922,12	10.434,72		536,05	303,18	930,61	130,33	25.639,94		1.366,83	11.991,40	7.059,78		19,89	0,00	64.334,85
TOTAIS:	331.077,28	236.020,87	59.169,29	34.173,82	12.467,64	25.379,64	13.125,93	154.962,18	21.120,33	41.909,38	14.682,67	63.137,36	23.850,75	7.788,76	11.183,30	1.050.049,20

CADRO 2.9: CONVENIOS INVESTIGACIÓN. GASTOS SEGUNDO A NATUREZA ECONÓMICA, Exercicio 2002

CENTRO:

	Material Funxible	Axudas Custo e Locomoción	Infraestruct Investigac.	Adquisición Libros e Outras Publicacs.	Fotocopias	Cursos, Conferencias e Inscripción Congresos	Atencións Protocolar.	Moblaxe e Equipa- mento	Reparación Material	Outros Traballos e Asistencias Enc. ó Ext.	Adquisición Programas Informá- ticos	Custos Persoal Contrat Investig	Bolseiros	Comunica- cións	Cargos Internos	Total Paga- mentos
Facultades universitarias																
Facultade de Bioloxía	94.555,61	93.709,80		2.243,66	10.951,85	877,94	1.522,68	24.199,78	10.852,09	13.593,20		299.503,83	200.683,86	3.516,25	1.021,72	757.232,27
Facultade de Ciencias	11.270,23	7.993,88		649,66	829,11	2.027,11	277,99	1.509,46	116,00	18.030,36	1.553,02	65.926,14	10.139,09	44,68	0,00	120.366,73
Facultade de Ciencias da Comunicación	1.840,67	19.554,11		776,25	306,13	23.272,47	2.228,44	16.160,99	36,00	458,29		103.623,32	10.663,41	425,88	0,00	179.345,96
Facultade de Administración e Direcc. de Empresas	306,76	4.241,07		18,26		270,45	356,28	3.809,21	783,07	10.517,71		12.023,72	11.700,40		912,30	44.939,23
Facultade de Ciencias Políticas	3.265,20	59.847,45		37,90	2.012,74	3.717,10	1.160,21	4.585,40		44.946,15	10.440,00	28.999,60	23.217,35	214,01	0,00	182.443,11
Facultade de Ciencias Económicas e Emprs.	10.545,43	36.396,66	312,47	368,76	1.721,26	1.370,80	3.999,87	3.041,69	126,06	53.735,07		175.289,68	3.417,71	2.789,78	350,00	293.465,24
Facultade de Ciencias da Educación	1.156,21	6.870,35			106,65			797,90		359,00	233,00	0,00	46.498,67	59,41	2.158,80	58.239,99
Facultade de Dereito	1.531,40	1.445,49		14.196,37	115,20	202,35	616,32	7.022,34	270,46	3.047,69		28.352,00		300,51	0,00	57.100,13
Facultade de Farmacia	109.458,37	57.461,02		2.448,67	1.899,24	3.621,09	5.700,67	8.117,25	2.153,68	17.495,82		191.260,86	112.975,39	1.702,57	0,00	514.294,63
Facultade de Filoloxía	323,59	175,60	1.939,70	23,71	26,16	1.708,07	391,70			1.488,96		130.869,64			41,90	136.989,03
Facultade de Física	5.412,70	41.145,81	27.306,37	639,68	580,00	6.174,10	2.044,61	560,02		35.017,14	18.554,20	447.337,27	58.253,59	344,36	0,00	643.369,85
Facultade de Humanidades	5.146,80	5.218,27		69,60		1.375,00						4.259,12		35,00	0,00	16.103,79
Facultade de Medicina e Odontoloxía	38.043,27	20.772,45			1.214,26	8.637,95	845,74	37.428,90	632,00	7.452,08		160.854,64		1.236,07	0,00	277.117,36
Facultade de Matemáticas	581,55	26.311,70		246,65		720,25	561,36	448,00				131.857,20		107,06	0,00	160.833,77
Facultade de Psicoloxía	7.996,93	18.063,39	15.637,25	9.734,44	2.239,23	7.311,76	6.257,33			278.865,66		234.748,78	30.374,71	1.694,22	0,00	612.923,70
Facultade de Química	114.034,10	27.415,86	30.038,58	1.346,40	688,44	4.969,28	4.817,73	136.129,30	590,83	967,86	6.963,36	217,81	257.806,87		9.605,06	595.591,48
Facultade de Veterinaria	167.943,31	83.813,12		3.876,91	38,52	11.098,94	5.901,88	166.568,75	858,70	32.489,46		606.247,44	14.304,25	6.725,29	3.912,88	1.103.779,45
Facultade de Xeografía e Historia	18.752,84	83.699,40	5.518,83	10.982,10	168,19		120,89	6.286,29	1.260,30	25.449,30		45.042,72	284.434,77	8.464,41	0,00	490.180,04
Subtotal	592.164,97	594.135,43	80.753,20	47.659,02	22.896,98	77.354,66	36.803,70	416.665,28	17.679,19	543.913,75	37.743,58	2.666.413,77	1.064.470,07	27.659,50	18.002,66	6.244.315,76
Escolas técnicas superiores																
Escola Politécnica Superior	59.796,31	105.552,49		2.039,53	3.768,66	12.155,53	2.160,14	63.381,54	1.945,33	71.672,32		464.068,72		1.999,16	243,45	792.602,68
Subtotal	59.796,31	105.552,49		2.039,53	3.768,66	12.155,53	2.160,14	63.381,54	1.945,33	71.672,32		464.068,72		1.999,16	243,45	792.602,68
Institutos universitarios																
Instituto de Ciencias da Educación, ICE	3.933,42	23.691,10		90,00	54,22	13.357,47	1.818,39	569,99		1.008,00		0,00	4.780,42	44,79	0,00	49.347,80
Inst. de Estudos e Desenv. de Galicia, IDEGA	6.762,51	32.938,19		1.392,44	665,17	5.162,30	1.037,42	3.789,67		110.663,09		27.888,79	65.444,10		6.321,08	262.064,76
Instituto da Lingua Galega	2.497,82	1.786,36		8.438,94	133,26	2.453,11		13.321,16	1.796,26	22.632,27		12.992,33	80.775,36		0,00	146.826,87
Instituto de Cerámica	3.358,22	1.842,96	1.223,80						873,34			5.165,84	598,75	11,25	0,00	13.074,16
Instituto de Medicina Legal	82.116,26	1.282,38		9.090,37	98,32	400,00	8.813,32	38.338,40		345,27		238.420,30		3.115,84	0,00	382.020,46
Instituto de Análise Agroalimentaria	18.476,44	12.225,13		538,28		219,51	1.837,31	3.943,49	170,52	7.094,94		96.859,71			1.803,07	143.168,40
Instituto de Dereito Industrial	575,24											19.579,00			0,00	20.154,24
Instituto Universitario de Investig. Tecnolóxica	8.492,41	16.177,81		634,76	386,84	4.067,87	1.171,96	77.407,02	1.897,32	30.042,01	3.496,24	425.375,32		4.289,62	1.568,77	575.007,95
Instituto de Matemáticas	10,66	356,89				525,00		1.416,00		382,80		26.346,84			0,00	29.038,19
Instituto de Acuicultura	87.626,06	24.876,84		2.027,32	1.061,39	2.710,21	703,63	12.969,60		8.462,33		341.941,56	2.049,58	2.377,57	1.003,63	487.809,72
Instituto de Farmacia Industrial	6.444,02	3.156,45			22,20	370,00	817,04			1.737,68		42.316,84	3.924,00		0,00	58.788,23
Instituto de Ortopedia-banco Tecidos	16.842,75			178,56				6.567,91	52,99	315,86		101.282,80			0,00	125.240,87
Subtotal	237.135,81	118.334,11	1.223,80	22.390,67	2.421,40	29.265,47	16.199,07	158.323,24	4.790,43	182.684,25	3.496,24	1.338.169,33	157.572,21	9.839,07	10.696,55	2.292.541,65

CENTRO:

	Material Funxible	Axudas Custo e Locomoción	Infraestruct Investigac.	Adquisición Libros e Outras Publicacs.	Fotocopias	Cursos, Conferencias e Inscripción Congresos	Atencións Protocolar.	Moblaxe e Equipa- mento	Reparación Material	Outros Traballos e Asistencias Enc. ó Ext.	Adquisición Programas Informá- ticos	Custos Persoal Contrat Investig	Bolseiros	Comunica- cións	Cargos Internos	Total Paga- mentos
<u>Servicios de apoio á docencia e á investigación</u>																
Arquivo Histórico			38.100,20									6.797,98			0,00	44.898,18
Centro de Innovación e Transf. de Tecnol.	2.381,72	436,28			2.934,02	360,00		8.022,00		110.380,79		227.117,66			0,00	351.632,47
Observatorio Astronómico	2.557,81	8.145,73										21.015,16			0,00	31.718,70
Museo Luis Iglesias												18.915,08	2.530,00		0,00	21.445,08
Subtotal	4.939,53	8.582,01	38.100,20		2.934,02	360,00		8.022,00		110.380,79		273.845,88	2.530,00		0,00	449.694,43
<u>Servicios á comunidade universitaria</u>																
Centro de Documentación Europea								1.944,79				0,00			60,00	2.004,79
Subtotal								1.944,79				0,00			60,00	2.004,79
<u>Órganos de goberno</u>																
Vcr. Coordinación Campus Lugo	1.362,84	1.135,35			122,65			83,52	34,86			0,00			0,00	2.739,22
Vcr. de Estudiantes	819,77	251,02			23,77	107,78		3.631,14		3.734,64	233,99	0,00			0,00	8.802,11
Vcr. de Economía e Financiamento										1.045,76		0,00			0,00	1.045,76
Vcr. de Investigación e Innovación												13.687,91			0,00	13.687,91
Subtotal	2.182,61	1.386,37			146,42	107,78		3.714,66	34,86	4.780,40	233,99	13.687,91			0,00	26.275,00
TOTAIS:	896.219,23	827.990,41	120.077,20	72.089,22	32.167,48	119.243,44	55.162,91	652.051,51	24.449,81	913.431,51	45.293,31	4.756.185,61	1.224.572,28	39.497,73	29.002,66	9.807.434,31

**CADRO 2.10: INFRAESTRUCTURA DE INVESTIGACIÓN. GASTOS
SEGUNDO A NATUREZA ECONÓMICA, Exercício 2002**

<u>Centro:</u>	Infraestructura de investigación	Gastos de Aduanas	Total
<u>Facultades universitarias</u>			
Facultade de Xeografía e Historia	765,00		765,00
Subtotal:	765,00		765,00
<u>Servicios de apoio á docencia e á investigación</u>			
Biblioteca Xeral		59.180,27	59.180,27
Subtotal:		59.180,27	59.180,27
<u>Órganos de goberno</u>			
Vcr. de Investigación e Innovación	1.464.063,16	50.209,03	1.514.272,19
Subtotal:	1.464.063,16	50.209,03	1.514.272,19
TOTAIS	1.464.828,16	109.389,30	1.574.217,46

CADRO 2.11: CAPÍTULO II. GASTOS SEGUNDO A NATUREZA ECONÓMICA, Exercicio 2002

Centro:	Repar. e Mantemento. Edifícios	Repar. e Mantemento Maquinaria	Repar. e Mantemento. Mobiliario e Equipmto.	Material de Oficina	Subministración	Comunicacións	Transportes	Atencións Protocol. e Repres.	Prácticas de Campo	Traballos realizados por Empresas e Profesion.	Conferencias	Extensión Univ.	Axudas de Custo e Locomoc.	Tribunais Concursos Prazas Docentes	Outros Gastos Capítulo II	Total Pagamentos	Crédito Definitivo	Crédito Disp. Fin Exercicio	Porcentaje
<u>Facultades universitarias</u>																			
Facultade de Bioloxía	17.617,04		2.935,34	33.452,34	37.878,82	15.234,49	1.112,38	870,09	22.213,02	916,23	6.187,85	207,30	32.101,78	1.101,35	1.128,58	172.956,61	207.758,50	34.801,89	83,25%
Facultade de Ciencias	12.682,83		4.267,95	23.483,40	38.766,29	7.043,28	909,52	2.688,49	1.710,00		11.062,54		12.456,25	1.431,78	54,99	116.557,32	120.019,88	3.462,56	97,12%
Facultade de Ciencias da Comunicación	11.745,10	2.080,84	2.056,29	11.968,31	330,76	9.356,51	33,12	752,42	408,69		64.429,26	563,20	5.317,34	440,54	54,99	109.537,37	194.329,05	84.791,68	56,37%
Facultade de Administración e Direcc. de Empresas	14.122,70		1.606,55	20.068,69	32,58	4.899,74		2.485,47		1.586,88	77.491,84		10.298,86	1.571,94	880,80	135.046,05	179.216,37	44.170,32	75,35%
Facultade de Ciencias Políticas	10.332,45		1.890,81	7.221,12	123,32	5.759,12	2.053,96	3.802,72			110.907,91		14.811,04	2.643,24	547,89	160.093,58	225.858,49	65.764,91	70,88%
Facultade de Ciencias Económicas e Emprs.	19.437,27		754,00	54.357,65	1.853,22	22.705,64	55,01	2.391,77	360,61	6.063,00	703.679,21	4.825,81	30.635,68	2.419,99	183,30	849.722,16	1.290.297,25	440.575,09	65,85%
Facultade de Ciencias da Educación	24.247,98		1.310,51	33.572,03	4.507,32	11.843,41		2.256,00	10.204,03	3.220,18	198.176,00	2.223,42	18.201,10	1.321,62	1.964,97	313.048,57	426.727,41	113.678,84	73,36%
Facultade de Dereito	24.986,48	949,71	1.498,78	37.520,68	3.467,32	17.724,82	1.035,88	1.716,71			343.042,55	102,64	8.435,75	1.101,35	219,96	441.802,63	610.165,31	168.362,68	72,41%
Facultade de Farmacia	26.649,14		5.423,02	26.750,13	28.301,57	23.330,99	605,12	4.839,43	1.668,04	5.976,02	92.402,24		36.964,35	1.964,11	109,98	254.984,14	362.584,99	107.600,85	70,32%
Facultade de Filoloxía	34.726,31		5.400,42	38.607,36	283,85	15.420,90		1.328,05		891,20	62.891,48	746,10	32.964,48	3.762,99	162,00	197.185,14	294.202,71	97.017,57	67,02%
Facultade de Filosofía	5.966,52		1.468,98	15.659,49	510,06	7.629,87		720,13		250,99	9.997,28		10.508,41	1.762,16	109,98	54.583,87	68.085,01	13.501,14	80,17%
Facultade de Física	12.144,52		7.177,28	38.141,06	6.016,98	20.279,78	417,60	4.143,02			15.396,04	420,71	57.138,57	6.167,56	6.010,12	173.453,24	198.537,16	25.083,92	87,37%
Facultade de Humanidades			5.294,87	8.188,11	1.278,47	6.389,06	641,73	1.899,56	270,09		8.356,51		10.305,65	1.982,43	54,99	44.661,47	44.991,05	329,58	99,27%
Facultade de Medicina e Odontoloxía	38.728,23	9.112,05	18.926,81	81.606,32	185.036,03	24.269,86	14.866,13	10.548,07	1.063,14	1.466,78	428.576,82		49.232,60	4.625,67	219,96	868.278,47	1.146.085,38	277.806,91	75,76%
Facultade de Matemáticas	20.175,27		4.785,12	17.199,22	1.625,37	11.695,15		4.419,35		1.856,00	1.987,20		24.865,96	440,54	7.200,14	96.249,32	100.539,29	4.289,97	95,73%
Facultade de Psicoloxía	14.597,62		2.126,44	34.139,90	2.274,28	12.539,10		1.115,56		1.102,99	331.378,87		15.800,65	1.627,55	692,09	417.395,05	615.756,87	198.361,82	67,79%
Facultade de Química	21.607,09	867,94	3.265,56	35.065,27	46.750,23	17.099,04	740,20	3.066,74	1.994,13		171.871,00		54.411,90	1.541,89	109,98	358.390,97	483.967,29	125.576,32	74,05%
Facultade de Veterinaria	37.228,43		262,78	30.882,43	17.839,50	16.248,45	7.064,42	683,96	8.817,07	696,00	93.264,80		27.224,22	3.414,21	906,45	244.532,72	330.591,75	86.059,03	73,97%
Facultade de Xeografía Historia	34.936,66		1.599,70	11.077,83	9.348,86	20.566,92	771,40	1.554,32	23.384,86	107,36	41.640,78	972,99	17.565,84	1.982,43	109,98	165.619,93	202.250,75	36.630,82	81,89%
Subtotal	381.931,64	13.010,54	72.051,21	558.961,34	386.224,83	270.036,13	30.306,47	51.281,86	72.093,68	24.133,63	2.772.740,18	10.062,17	469.240,43	41.303,35	20.721,15	5.174.098,61	7.101.964,51	1.927.865,90	72,85%
<u>Escolas técnicas superiores</u>																			
Escola Politécnica Superior	25.117,54	494,73	1.956,29	57.486,51	35.205,18	22.367,64	43,01	3.542,74	21.181,14	6.364,68	72.639,41		23.751,22	5.840,40	1.344,03	277.334,52	351.317,75	73.983,23	78,94%
Subtotal	25.117,54	494,73	1.956,29	57.486,51	35.205,18	22.367,64	43,01	3.542,74	21.181,14	6.364,68	72.639,41		23.751,22	5.840,40	1.344,03	277.334,52	351.317,75	73.983,23	78,94%
<u>Escolas universitarias</u>																			
Escola Universitaria Profesorado EXB	12.015,06		494,03	16.038,71	2.540,39	5.489,42	19,70	533,51	2.610,18		15.135,12		3.436,30	881,08	62,19	59.255,69	62.179,80	2.924,11	95,30%
Escola Universitaria de Relacións Laborais	6.535,19		1.492,75	12.956,07	109,75	2.741,86	86,61	2.813,52			46.247,77	638,85	1.287,94	1.101,35	1.033,64	77.045,30	93.353,65	16.308,35	82,53%
Escola Universitaria de Enfermería	5.723,85		1.580,43	20.096,70	7.122,18	3.419,36	78,44	3.844,07		251,37	187.644,80		4.040,27	440,54	116,49	234.358,50	313.133,69	78.775,19	74,84%
Escola Universitaria de Óptica	7.777,87			8.871,99	17.275,81	4.152,75	77,37	1.133,27	411,56		3.871,37		2.829,86		54,99	46.456,84	50.999,44	4.542,60	91,09%
Subtotal	32.051,97		3.567,21	57.963,47	27.048,13	15.803,39	262,12	8.324,37	3.021,74	251,37	252.899,06	638,85	11.594,37	2.422,97	1.267,31	417.116,33	519.666,58	102.550,25	80,27%
<u>Outros centros docentes</u>																			
Centro de Posgrao, 3º Ciclo e Formación Continua	290,00		474,10	5.439,42	285,48	307,53	1.416,66	322,51			43.453,42		3.944,22		28.571,42	84.504,76	134.870,79	50.366,03	62,66%
Subtotal	290,00		474,10	5.439,42	285,48	307,53	1.416,66	322,51			43.453,42		3.944,22		28.571,42	84.504,76	134.870,79	50.366,03	62,66%

Centro	Repar. e Mantemento. Edificios	Repar. e Mantemento Maquinaria	Repar. e Mantemento. Mobiliario e Equipmto.	Material de Oficina	Subministración	Comunicacións	Transportes	Atencións Protocol. e Repres.	Prácticas de Campo	Traballos realizados por Empresas e Profesion.	Conferencias	Extensión Univ.	Axudas de Custo e Locomoc.	Tribunais Concursos Prazas Docentes	Outros Gastos Capitulo II	Total Pagamentos	Crédito Definitivo	Crédito Disp. Fin Exercicio	Porcentaje
Institutos universitarios																			
Instituto de Ciencias da Educación, ICE	900,01			7.254,83		4.683,06	47,71				419.670,44				7.513,00	440.069,05	702.052,88	261.983,83	62,68%
Inst. de Estudos e Desenv. de Galicia, IDEGA	303,27			2.088,07		916,99					12.472,20				0,00	15.780,53	22.078,27	6.297,74	71,48%
Instituto de Idiomas			1.273,40	9.956,84	376,05	1.345,57		35,00			17.515,65		242,22		0,00	30.744,73	35.072,05	4.327,32	87,66%
Instituto da Lingua Galega	381,64			1.629,97		1.342,32					6.000,00				0,00	9.353,93	12.287,54	2.933,61	76,13%
Instituto de Criminoloxía			313,39	3.656,87		108,32					41.802,00		313,98		0,00	46.194,56	61.303,24	15.108,68	75,35%
Instituto de Cerámica				1.192,39	64,84	1.719,88	27,49								0,00	3.004,60	3.005,06	0,46	99,98%
Instituto de Medicina Legal				2.618,84							15.103,50				0,00	17.722,34	58.966,71	41.244,37	30,05%
Instituto de Análise Agroalimentaria	2.459,40		40,60	1.936,01							6.758,14				0,00	11.194,15	11.265,75	71,60	99,36%
Instituto de Ciencias Neurolóxicas			214,57	442,46									7.602,35		0,00	8.259,38	9.278,66	1.019,28	89,01%
Instituto de Dereito Industrial				5.856,23	263,62			402,89					1.822,82		0,00	8.345,56	12.401,29	4.055,73	67,30%
Instituto Universitario de Investig. Tecnolóxica	233,16		434,86	525,88							828,25				0,00	2.022,15	4.049,83	2.027,68	49,93%
Instituto de Matemáticas				1.650,47							6.578,85				0,00	8.229,32	8.383,09	153,77	98,17%
Instituto de Acuicultura	1.003,93		288,48	1.263,47		56,50							1.467,77		0,00	4.080,15	4.472,83	392,68	91,22%
Instituto de Farmacia Industrial				2.997,79											0,00	2.997,79	3.005,06	7,27	99,76%
Inst. de Biodiver. Agraria e Desenv. Rural -IBADER											5.947,00				0,00	5.947,00	6.000,00	53,00	99,12%
Subtotal	5.281,41		2.565,30	43.070,12	704,51	10.172,64	75,20	437,89			532.676,03		11.449,14		7.513,00	613.945,24	953.622,26	339.677,02	64,38%
Escolas profesionais																			
Escola Práctica Xurídica				11.544,83	825,10	1.740,82					99.780,90				0,00	113.891,65	147.740,96	33.849,31	77,09%
Subtotal				11.544,83	825,10	1.740,82					99.780,90				0,00	113.891,65	147.740,96	33.849,31	77,09%
Servicios de apoio á docencia e á investigación																			
Biblioteca Xeral	4.329,96	1.722,32	3.475,61	138.959,06		13.852,59	3.855,41	72,00		150.253,00			1.568,05		3.693,26	321.781,26	335.772,21	13.990,95	95,83%
Biblioteca Intercentros Campus Lugo				14.632,79											0,00	14.632,79	14.639,49	6,70	99,95%
Arquivo Histórico	1.144,41		7.126,70	6.879,75		758,52	96,10								0,00	16.005,48	16.006,44	0,96	99,99%
Servicio de Medios Audiovisuais			2.569,27	1.398,18	13.748,69	577,85	149,27			3.805,45	219,52		267,84		294,81	23.030,88	23.059,83	28,95	99,87%
Servicio de Publicacións			92,80	73.996,79	926,89	13.123,28	3.414,03	102,28		34.781,01			552,10		4.378,35	131.367,53	165.308,46	33.940,93	79,47%
Observatorio Astronómico	474,80		294,52	1.264,91		119,77				114,67					0,00	2.268,67	2.277,84	9,17	99,60%
Servicio de Traducción				110,84											0,00	110,84	24.029,32	23.918,48	0,46%
Museo Luis Iglesias				2.951,13	564,37	63,93				27,00	781,30		702,35		0,00	5.090,08	5.103,54	13,46	99,74%
Centro de Estudos Avanzados				8.678,41	323,05	1.115,05		305,91		424,00	11.357,27		584,92		0,00	22.788,61	52.888,36	30.099,75	43,09%
Estación Bioloxía Mariña				1.337,61									21,90		0,00	1.359,51	1.503,00	143,49	90,45%
Subtotal	5.949,17	1.722,32	13.558,90	250.209,47	15.563,00	29.610,99	7.514,81	480,19		189.405,13	12.358,09		3.697,16		8.366,42	538.435,65	640.588,49	102.152,84	84,05%

Centro	Repar. e Mantemto. Edifícios	Repar. e Mantemto Maquinaria	Repar. e Mantemto. Mobiliario e Equipmto.	Material de Oficina	Submi- nistración	Comuni- cacións	Trans- portes	Atencións Protocol. e Repres.	Prácticas de Campo	Traballos realiza- dos por Empresas e Profesion.	Confe- rencias	Extensión Univ.	Axudas de Custo e Locomoc.	Tribunais Concursos Prazas Docentes	Outros Gastos Capitulo II	Total Pagamentos	Crédito Definitivo	Crédito Disp. Fin Exercicio	Por- cen- taxe
Servicios á comunidade universitaria																			
Imprenta Universitaria				668.326,17	6.078,07		1.461,85								0,00	675.866,09	702.451,68	26.585,59	96,22%
Servicios Informáticos		806,20	1.099,94	106.102,18	4.621,14		118,01						1.133,47		0,00	147.583,98	259.750,02	112.166,04	56,82%
Centro de Documentación Europea			231,13	10.289,61		230,35							648,14		0,00	11.399,23	11.761,23	362,00	96,92%
Oficina de Arquitectura e Urbanismo	156.857,34														0,00	156.857,34	189.989,49	33.132,15	82,56%
Oficina de Xestión de Infraestruturas	385.657,57														0,00	385.657,57	395.038,18	9.380,61	97,63%
Escola Infantil Breogán	1.951,76		623,08	925,49	20.483,06	93,11	1.491,92				2.608,40				0,00	28.176,82	36.851,12	8.674,30	76,46%
Servicio de Deportes	29.996,09	3.863,57	1.264,28	5.815,68	7.325,10	184,09	529,44					384.333,41	1.264,61		996,30	435.572,57	438.257,15	2.684,58	99,39%
Servicio de Comunicacions, SECUS		129.243,36	112.064,03	3.029,73	5.635,39	2.516,84	38,52						4.028,76		0,00	256.556,63	311.221,15	54.664,52	82,44%
Aula de Informática de Santiago											158.890,10		1.014,25		0,00	159.904,35	236.296,95	76.392,60	67,67%
Aula de Informática de Lugo											18.712,98				0,00	18.712,98	30.237,73	11.524,75	61,89%
Servicio de Normalización Lingüística				10.282,83							10.715,34		1.996,29		7.781,80	30.776,26	40.177,59	9.401,33	76,60%
Valedor da Comunidade Universitaria			79,47	1.733,75				555,16					2.470,52		0,00	4.838,90	7.813,16	2.974,26	61,93%
Subtotal	574.462,76	133.913,13	115.361,93	806.505,44	44.142,76	3.024,39	3.639,74	555,16			190.926,82	384.333,41	12.556,04		8.778,10	2.311.902,72	2.659.845,45	347.942,73	86,92%
Sistema Universitario de Residencias																			
Sistema Universitario de Residencias, SRI					1.080,68					49.472,21			128,06		0,00	50.680,95	59.099,09	8.418,14	85,76%
Colexio Maior Fonseca	7.185,47	2.502,51	435,68	4.328,91	5.199,22	809,69				3.287,11		1.609,71	25,16		82,95	25.466,41	25.612,20	145,79	99,43%
Colexio Maior Rodríguez Cadarso	7.415,16	2.663,77	956,78	3.594,40	3.457,32	777,33	432,68	96,16		792,57		1.822,66	326,84		82,95	22.418,62	22.505,50	86,88	99,61%
Colexio Maior San Clemente	6.170,73	251,66	1.646,43	4.015,34	4.751,82	1.427,66		60,00		3.609,38		2.406,36			82,95	24.422,33	24.476,06	53,73	99,78%
Residencia Universitaria Burgo Das Nacións	15.434,00		2.771,59	5.277,24	21.065,85	1.578,00		489,21		3.663,96			326,84		0,00	50.606,69	50.787,18	180,49	99,64%
Residencia Universitaria Monte Da Condesa	17.128,65		9.449,16	3.027,27	11.167,53	1.540,66		181,86		3.458,67	345,92	6.731,56	110,60		0,00	53.141,88	53.607,77	465,89	99,13%
Residencia Universitaria Xesús de Bal E Gai	8.439,21		2.494,31	1.787,10	4.314,51	896,22	19,57	1.845,35		2.957,10	643,28		1.287,28		119,61	24.803,54	24.803,54	0,00	100,00%
Residencia Univ. Jimena Y Elisa Fdez. de La Vega			94,88	6.739,48	2.030,35							4.994,45	4.033,37		0,00	17.892,53	17.994,33	101,80	99,43%
Subtotal	61.773,22	5.417,94	17.848,83	28.769,74	53.067,28	7.029,56	452,25	2.672,58		67.241,00	989,20	17.564,74	6.238,15		368,46	269.432,95	278.885,67	9.452,72	96,61%
Órganos de goberno																			
Oficina Rector			558,97	19.807,29	1.511,03	1.458,62	1.446,39	125.058,20		9.847,85	13.831,78		6.595,76		0,00	180.115,89	180.191,81	75,93	99,96%
Vcr. de Calidade e Planificación Estratégica				4.092,07		362,08		1.172,00					2.063,85		7.861,50	15.551,50	125.046,87	109.495,37	12,44%
Vcr. de Tecnoloxías e Infraestruturas				2.700,15		1.475,56		4.301,01				3.095,44	4.557,70		0,00	16.129,86	19.232,39	3.102,53	83,87%
Vcr. Coordinación Campus Lugo			525,00	6.229,81	2.407,71	12.249,52	326,00	8.465,80		1.924,56	1.934,55		7.135,02		16.049,82	57.247,79	57.263,34	15,55	99,97%
Vcr. Ordenación Académica e Titulacións		551,22	288,57	618,39		530,49	91,43	6.620,35		18.091,97	80.117,52		3.081,64		15.943,16	125.934,74	131.041,40	5.106,66	96,10%
Vcr. de Profesorado			259,26	7.470,13		522,84		2.074,48			11.748,15		4.755,34		15.914,41	42.744,61	46.688,63	3.944,02	91,55%
Vcr. de Extensión Cultural e Servs. á Com.Univ.			350,99	1.963,40		1.809,79	1.190,43	4.128,27		93.845,82	406.772,30		2.453,64		1.464,07	513.978,71	539.588,98	25.610,27	95,25%
Vcr. de Estudiantes			532,75	32.963,78	1.097,30	2.570,12	552,02	5.442,18		27.669,13		122.088,38	2.593,26		2.778,72	198.287,64	479.889,90	281.602,26	41,32%
Vcr. de Economía e Financiamento				1.193,46	6,02	597,82	58,45	1.263,30		13.943,48	183,30		2.215,50		0,00	19.461,33	36.411,30	16.949,97	53,45%
Vcr. de Investigación e Innovación			350.798,54	1.041,83		1.129,70		2.670,22					6.172,32		0,00	361.812,61	366.157,07	4.344,46	98,81%
Vcr. de Comunicación e Proxección Exterior			69,60	4.366,49		1.813,34	43,06	20.896,83		33,19		71.371,34	2.546,29		0,00	101.140,14	205.556,56	104.416,42	49,20%
Secretaría Xeral			444,18	28.288,86	7,00	869,76	62,56	2.967,30					1.901,01		0,00	34.540,67	35.014,84	474,17	98,65%
Consello Social	705,17	584,69	29,99	15.892,37	479,12	75,33	2.765,50	5.257,41		42.532,14	3.136,35		7.068,84	4.032,71	5.244,16	87.803,78	195.206,73	107.402,95	44,98%
Xerencia				2.636,96	14,00	915,09	345,09	3.752,62		12.971,34			5.978,17		0,00	26.613,27	48.081,09	21.467,82	55,35%
Subtotal	705,17	1.135,91	353.857,85	129.264,99	5.522,18	26.380,06	6.880,93	194.069,97		127.013,66	204.797,47	603.327,46	59.118,34	4.032,71	65.255,84	1.781.362,54	2.465.370,91	684.008,38	72,26%

Centro	Repar. e Mantemto. Edificios	Repar. e Mantemto Maquinaria	Repar. e Mantemto. Mobiliario e Equipmto.	Material de Oficina	Subministración	Comunicaciones	Transportes	Atencions Protocol. e Repres.	Prácticas de Campo	Traballos realizados por Empresas e Profesion.	Conferencias	Extensión Univ.	Axudas de Custo e Locomoc.	Tribunais Concursos Prazas Docentes	Outros Gastos Capitulo II	Total Pagamentos	Crédito Definitivo	Crédito Disp. Fin Exercicio	Porcentaje
Servicios administrativos																			
Vicexerencia Lugo		438,92	5.575,94	16.616,60	3.595,49	84.582,70	622,17	1.745,80		19.556,03	100,00		4.927,49		4.381,57	142.142,71	148.970,09	6.827,38	95,42%
Servicio de Contabilidade e Presupostos				1.666,96	16.875,00	39,04		1.273,55		1.282,65	18.825,42		38.991,70	24.643,64	59.293,79	162.891,75	1.072.132,73	909.240,98	15,19%
Servicio de Xestión Económica		640.224,96	100.462,11	450.533,69	1.791.328,77	403.289,99	301.457,49			6.206.277,48	484.794,80			54.870,33	521.538,39	10.969.582,65	11.379.596,80	410.014,15	96,40%
Subtotal		640.663,88	106.038,05	468.817,25	1.811.799,26	487.911,73	302.079,66	3.019,35		6.227.116,16	503.720,22		43.919,19	79.513,97	585.213,75	11.274.617,11	12.600.699,62	1.326.082,51	89,48%
Órganos de representación de persoal																			
Órganos de Representación do Persoal				1.680,27			1.929,25						2.622,57		0,00	6.232,09	6.611,13	379,04	94,27%
Subtotal				1.680,27			1.929,25						2.622,57		0,00	6.232,09	6.611,13	379,04	94,27%
TOTAIS:	1.087.562,88	796.358,45	687.279,67	2.419.712,85	2.380.387,71	874.384,88	354.600,10	264.706,62	96.296,56	6.641.525,63	4.686.980,80	1.015.926,63	648.130,83	133.113,40	727.399,48	22.862.874,17	27.861.184,12	4.998.309,96	82,06%

CADRO 2.12: CAPÍTULO II. AGREGADO POR ÁREAS, Exercício 2002

Centro	Repar. e Mantemto. Edifícios	Repar. e Mantemto Maquinaria	Repar. e Mantemto Mobiliario e Equipmto	Material de Oficina	Submi-nistración	Comuni-cacións	Trans-portes	Atencións Protocol. e Repres.	Prácticas de Campo	Traballos realizados por Empresas e Profesion	Confere-ncias	Extensión Univ.	Axudas de Custo e Locomoc.	Tribunais Concursos Prazas Docentes	Outros Gastos Capitulo II	Total Pagamentos	Crédito Definitivo	Crédito Disp. Fin Exercício	Por-cen-taxe
<u>Ciencias da saúde</u>																			
Facultade de Farmacia	26.649,14		5.423,02	26.750,13	28.301,57	23.330,99	605,12	4.839,43	1.668,04	5.976,02	92.402,24		36.964,35	1.964,11	109,98	254.984,14	362.584,99	107.600,85	70,32%
Facultade de Medicina e Odontoloxía	38.728,23	9.112,05	18.926,81	81.606,32	185.036,03	24.269,86	14.866,13	10.548,07	1.063,14	1.466,78	428.576,82		49.232,60	4.625,67	219,96	868.278,47	1.146.085,38	277.806,91	75,76%
Facultade de Psicoloxía	14.597,62		2.126,44	34.139,90	2.274,28	12.539,10		1.115,56		1.102,99	331.378,87		15.800,65	1.627,55	692,09	417.395,05	615.756,87	198.361,82	67,79%
Facultade de Veterinaria	37.228,43		262,78	30.882,43	17.839,50	16.248,45	7.064,42	683,96	8.817,07	696,00	93.264,80		27.224,22	3.414,21	906,45	244.532,72	330.591,75	86.059,03	73,97%
Escola Universitaria de Enfermería	5.723,85		1.580,43	20.096,70	7.122,18	3.419,36	78,44	3.844,07		251,37	187.644,80		4.040,27	440,54	116,49	234.358,50	313.133,69	78.775,19	74,84%
Subtotal	122.927,27	9.112,05	28.319,48	193.475,48	240.573,56	79.807,76	22.614,11	21.031,09	11.548,25	9.493,16	1.133.267,53		133.262,09	12.072,08	2.044,97	2.019.548,88	2.768.152,68	748.603,80	72,96%
<u>Ciencias experimentais</u>																			
Facultade de Bioloxía	17.617,04		2.935,34	33.452,34	37.878,82	15.234,49	1.112,38	870,09	22.213,02	916,23	6.187,85	207,30	32.101,78	1.101,35	1.128,58	172.956,61	207.758,50	34.801,89	83,25%
Facultade de Ciencias	12.682,83		4.267,95	23.483,40	38.766,29	7.043,28	909,52	2.688,49	1.710,00		11.062,54		12.456,25	1.431,78	54,99	116.557,32	120.019,88	3.462,56	97,12%
Facultade de Física	12.144,52		7.177,28	38.141,06	6.016,98	20.279,78	417,60	4.143,02			15.396,04	420,71	57.138,57	6.167,56	6.010,12	173.453,24	198.537,16	25.083,92	87,37%
Facultade de Matemáticas	20.175,27		4.785,12	17.199,22	1.625,37	11.695,15		4.419,35		1.856,00	1.987,20		24.865,96	440,54	7.200,14	96.249,32	100.539,29	4.289,97	95,73%
Facultade de Química	21.607,09	867,94	3.265,56	35.065,27	46.750,23	17.099,04	740,20	3.066,74	1.994,13		171.871,00		54.411,90	1.541,89	109,98	358.390,97	483.967,29	125.576,32	74,05%
Escola Universitaria de Óptica	7.777,87			8.871,99	17.275,81	4.152,75	77,37	1.133,27	411,56		3.871,37		2.829,86		54,99	46.456,84	50.999,44	4.542,60	91,09%
Subtotal	92.004,62	867,94	22.431,25	156.213,28	148.313,50	75.504,49	3.257,07	16.320,96	26.328,71	2.772,23	210.376,00	628,01	183.804,32	10.683,12	14.558,80	964.064,30	1.161.821,56	197.757,26	82,98%
<u>Ciencias sociais e xurídicas</u>																			
Facultade de Ciencias da Comunicación	11.745,10	2.080,84	2.056,29	11.968,31	330,76	9.356,51	33,12	752,42	408,69		64.429,26	563,20	5.317,34	440,54	54,99	109.537,37	194.329,05	84.791,68	56,37%
Facultade de Administración e Direc. de Empresas	14.122,70		1.606,55	20.068,69	32,58	4.899,74		2.485,47		1.586,88	77.491,84		10.298,86	1.571,94	880,80	135.046,05	179.216,37	44.170,32	75,35%
Facultade de Ciencias Políticas	10.332,45		1.890,81	7.221,12	123,32	5.759,12	2.053,96	3.802,72			110.907,91		14.811,04	2.643,24	547,89	160.093,58	225.858,49	65.764,91	70,88%
Facultade de Ciencias Económicas e Emprs.	19.437,27		754,00	54.357,65	1.853,22	22.705,64	55,01	2.391,77	360,61	6.063,00	703.679,21	4.825,81	30.635,68	2.419,99	183,30	849.722,16	1.290.297,25	440.575,09	65,85%
Facultade de Ciencias da Educación	24.247,98		1.310,51	33.572,03	4.507,32	11.843,41		2.256,00	10.204,03	3.220,18	198.176,00	2.223,42	18.201,10	1.321,62	1.964,97	313.048,57	426.727,41	113.678,84	73,36%
Facultade de Dereito	24.986,48	949,71	1.498,78	37.520,68	3.467,32	17.724,82	1.035,88	1.716,71			343.042,55	102,64	8.435,75	1.101,35	219,96	441.802,63	610.165,31	168.362,68	72,41%
Escola Universitaria Profesorado EXB	12.015,06		494,03	16.038,71	2.540,39	5.489,42	19,70	533,51	2.610,18		15.135,12		3.436,30	881,08	62,19	59.255,69	62.179,80	2.924,11	95,30%
Escola Universitaria de Relacións Laborais	6.535,19		1.492,75	12.956,07	109,75	2.741,86	86,61	2.813,52			46.247,77	638,85	1.287,94	1.101,35	1.033,64	77.045,30	93.353,65	16.308,35	82,53%
Subtotal	123.422,23	3.030,55	11.103,72	193.703,26	12.964,66	80.520,52	3.284,28	16.752,12	13.583,51	10.870,06	1.559.109,66	8.353,92	92.424,01	11.481,11	4.947,74	2.145.551,35	3.082.127,33	936.575,98	69,61%
<u>Ensinanzas técnicas</u>																			
Escola Politécnica Superior	25.117,54	494,73	1.956,29	57.486,51	35.205,18	22.367,64	43,01	3.542,74	21.181,14	6.364,68	72.639,41		23.751,22	5.840,40	1.344,03	277.334,52	351.317,75	73.983,23	78,94%
Subtotal	25.117,54	494,73	1.956,29	57.486,51	35.205,18	22.367,64	43,01	3.542,74	21.181,14	6.364,68	72.639,41		23.751,22	5.840,40	1.344,03	277.334,52	351.317,75	73.983,23	78,94%
<u>Humanidades</u>																			
Facultade de Filoloxía	34.726,31		5.400,42	38.607,36	283,85	15.420,90		1.328,05		891,20	62.891,48	746,10	32.964,48	3.762,99	162,00	197.185,14	294.202,71	97.017,57	67,02%
Facultade de Filosofía	5.966,52		1.468,98	15.659,49	510,06	7.629,87		720,13		250,99	9.997,28		10.508,41	1.762,16	109,98	54.583,87	68.085,01	13.501,14	80,17%
Facultade de Humanidades			5.294,87	8.188,11	1.278,47	6.389,06	641,73	1.899,56	270,09		8.356,51		10.305,65	1.982,43	54,99	44.661,47	44.991,05	329,58	99,27%
Facultade de Xeografía e Historia	34.936,66		1.599,70	11.077,83	9.348,86	20.566,92	771,40	1.554,32	23.384,86	107,36	41.640,78	972,99	17.565,84	1.982,43	109,98	165.619,93	202.250,75	36.630,82	81,89%
Subtotal	75.629,49		13.763,97	73.532,79	11.421,24	50.006,75	1.413,13	5.502,06	23.654,95	1.249,55	122.886,05	1.719,09	71.344,38	9.490,01	436,95	462.050,41	609.529,52	147.479,11	75,80%
TOTAIS:	439.101,15	13.505,27	77.574,71	674.411,32	448.478,14	308.207,16	30.611,60	63.148,97	96.296,56	30.749,68	3.098.278,65	10.701,02	504.586,02	49.566,72	23.332,49	5.868.549,46	7.972.948,84	2.104.399,38	73,61%

CADRO 2.13: CAPÍTULO VI. GASTOS SEGUNDO A NATUREZA ECONÓMICA, Exercicio 2002

CENTRO	Edificios	Maquinaria Instalacs. e Utillaxe	Máqui- nas de Escribir Calcular	Fotoco- piadoras, Multico- pistas	Mobles	Equipos Informáts	Equipos de Trans- misión	Equipos de Luz e Son	Equipos Audio- visuais	Aparatos Laborat.	Soft- ware	Facturación Interna	Outro Moblaxe e Equipmtos	Adquisi- ción Libros	Adquisición Revistas e Outras Publics.	Outros Gastos Capitulo VI	Total Pagmtos	Crédito Definitivo	Crédito Disp. fin exercicio	Porcen- taxe
Facultades universitarias																				
Facultade de Bioloxía	0,00		127,50		6.196,32	4.835,02	886,98	927,40		5.371,97			818,32	21.070,56	264,99		40.499,06	59.741,09	19.242,03	67,79%
Facultade de Ciencias	0,00				6.795,93	1.494,00	90,05		12.603,40	2.075,68		360,61	186,92				23.606,59	38.101,63	14.495,04	61,96%
Facultade de Ciencias da Comunicación	0,00					41.158,78		2.327,62	3.325,11				1.667,79	12.895,94	6.791,79		68.167,03	106.320,03	38.153,00	64,11%
Facultade de Administración e Direc. de Empresas	0,00				52,77	6.581,37	60,10		2.200,00								8.894,24	21.988,49	13.094,25	40,45%
Facultade de Ciencias Políticas	0,00				1.337,25	3.705,53	895,51					4.507,00		23.923,08			34.368,37	35.502,59	1.134,22	96,81%
Facultade de Ciencias Económicas e Emprs.	0,00			1.781,28	7.520,88	22.152,74	58,00	6.122,43	195,23		450,56	3.837,50	762,14	37.703,01			80.583,77	105.030,07	24.446,30	76,72%
Facultade de Ciencias da Educación	0,00				22.981,22	349,08		613,94	1.544,83			120,10	1.683,06	33.651,27	185,40		61.128,90	69.407,06	8.278,16	88,07%
Facultade de Dereito	0,00			4.637,68	5.273,41	5.999,59	355,89	119,99	108,00		125,80	0,00	21.353,22	39.712,92	647,90		78.334,40	129.624,60	51.290,20	60,43%
Facultade de Farmacia	0,00				395,78	22.657,51	114,84		159,00	7.487,69			9.803,49	20.711,06			61.329,37	170.702,82	109.373,45	35,93%
Facultade de Filoloxía	0,00		127,50	3.628,38	3.303,09	4.759,07	243,00		5.305,37				1.725,15	78.813,91	1.528,86		99.434,33	148.309,91	48.875,58	67,04%
Facultade de Filosofía	0,00				2.347,52								236,35	23.965,86	845,31		27.395,04	58.609,66	31.214,62	46,74%
Facultade de Física	0,00				2.215,59	4.640,15		3.853,08		7.693,33	5.243,20	363,49	4.237,89	23.335,15	86,93		51.668,81	78.410,44	26.741,63	65,90%
Facultade de Humanidades	0,00				5.101,40	3.427,14	261,87	137,90	772,17				878,29				10.578,77	11.984,90	1.406,13	88,27%
Facultade de Medicina e Odontoloxía	0,00				4.249,19	14.438,70		882,65	38.857,56	22.044,84			12.586,91	20.467,37			113.527,22	144.582,88	31.055,66	78,52%
Facultade de Matemáticas	0,00		396,33	1.587,97	3.421,66	7.041,03	518,07		6.518,24			901,52	2.291,64	14.068,81	246,65	147,86	37.139,78	45.181,17	8.041,39	82,20%
Facultade de Psicoloxía	0,00				17.519,62	10.391,96			32.816,97		1.543,31	0,00	5.182,27	31.353,19	372,41		99.179,73	105.889,55	6.709,82	93,66%
Facultade de Química	0,00				10.022,82	6.821,99				4.472,53			14.529,29	21.128,94			56.975,57	110.231,07	53.255,50	51,69%
Facultade de Veterinaria	0,00			3.764,75	8.075,09	6.356,26		1.075,20		5.167,33	89,90	1.320,17	1.943,37				27.792,07	41.702,97	13.910,90	66,64%
Facultade de Xeografía e Historia	0,00		97,51	2.294,78	16.430,00	52.107,29			7.247,73	871,47			7.003,88	84.468,15	4.143,28		174.664,09	178.048,29	3.384,20	98,10%
Subtotal	0,00		748,84	17.694,84	123.239,54	218.917,21	3.484,31	16.060,21	111.653,61	55.184,84	7.452,77	11.410,39	86.889,98	487.269,22	15.113,52	147,86	1.155.267,14	1.659.369,22	504.102,08	69,62%
Escolas técnicas superiores																				
Escola Politécnica Superior	0,00				9.255,38	31.298,36	639,46	329,66	14.493,90	24.180,90	1.044,00	4.157,05	2.741,33				88.140,04	101.224,39	13.084,35	87,07%
Subtotal	0,00				9.255,38	31.298,36	639,46	329,66	14.493,90	24.180,90	1.044,00	4.157,05	2.741,33				88.140,04	101.224,39	13.084,35	87,07%
Escolas universitarias																				
Escola Universitaria Profesorado EXB	0,00				2.994,88	2.287,34			2.050,00	2.019,00		138,00	1.719,43	9.784,05	597,68		21.590,38	23.694,71	2.104,33	91,12%
Escola Universitaria de Relacións Laborais	0,00				450,37	8.586,05	490,00	757,48					240,79	9.010,60			19.535,29	21.971,67	2.436,38	88,91%
Escola Universitaria de Enfermería	0,00			345,10	6.345,44	12.555,28		282,03	4.508,00	2.603,21			198,00	7.708,61	58,60	2.033,25	36.637,52	46.343,73	9.706,21	79,06%
Escola Universitaria de Óptica	0,00					3.743,79	1.713,32			7.465,19	2.646,58	30,05		7.688,79			23.287,72	42.088,00	18.800,28	55,33%
Subtotal	0,00			345,10	9.790,69	27.172,46	2.203,32	3.089,51	6.527,00	10.068,40	2.784,58	30,05	2.158,22	34.192,05	656,28	2.033,25	101.050,91	134.098,11	33.047,20	75,36%
Outros centros docentes																				
Centro de Postgrao, 3º Ciclo e Formación Continua	0,00				4.507,60	1.902,12	2.044,72	472,80									8.927,24	13.743,21	4.815,97	64,96%
Subtotal	0,00				4.507,60	1.902,12	2.044,72	472,80									8.927,24	13.743,21	4.815,97	64,96%

CENTRO	Edificios	Maquinaria Instalacs. e Utilaxe	Maquinas de Escribir Calcular	Fotocopiadoras, Multicopiadoras	Mobles	Equipos Informáts	Equipos de Transmisión	Equipos de Luz e Son	Equipos Audio-visuais	Aparatos Laborat.	Software	Factuación Interna	Outro Moblaxe e Equipmto	Adquisición Libros	Adquisición Revistas e Outras Publics.	Outros Gastos Capitulo VI	Total Pagmtos	Crédito Definitivo	Crédito Disp. fin exercicio	Porcentaje
<u>Institutos universitarios</u>																				
Instituto de Idiomas	0,00				625,00	1.515,40		834,00					788,47				3.762,87	8.840,37	5.077,50	42,56%
Instituto de Criminoloxía	0,00				936,00									549,55	815,84		2.301,39	10.497,09	8.195,70	21,92%
Instituto de Ciencias Neurolóxicas	0,00													3.620,80	382,80		4.003,60	59.745,69	55.742,09	6,70%
Subtotal	0,00				1.561,00	1.515,40		834,00					788,47	4.170,35	1.198,64		10.067,86	79.083,15	69.015,29	12,73%
<u>Servicios de apoio á docencia e á investigación</u>																				
Biblioteca Xeral	0,00		9.533,51	34.012,42	138.888,57	30,05							3.103,57	119.111,97	2.202.566,36		2.507.246,45	3.581.201,31	1.073.954,86	70,01%
Biblioteca Intercentros Campus Lugo	0,00													93.001,22			93.001,22	102.573,02	9.571,80	90,67%
Arquivo Histórico	0,00													6.699,42			6.699,42	11.622,06	4.922,64	57,64%
Servicio de Medios Audiovisuais	0,00					2.943,76			75.810,39								78.754,15	243.610,90	164.856,75	32,33%
Servicio de Publicacións	0,00				342,00	2.450,01											2.792,01	2.950,02	158,01	94,64%
Museo Luis Iglesias	0,00				3.942,17								865,89				4.808,06	6.045,84	1.237,78	79,53%
Subtotal	0,00		9.533,51	38.296,59	144.282,34	30,05			75.810,39				3.969,46	218.812,61	2.202.566,36		2.693.301,31	3.948.003,15	1.254.701,84	68,22%
<u>Servicios á comunidade universitaria</u>																				
Imprenta Universitaria	0,00	8.723,75			2.279,30	799,00	30,05				138,00		345,45				12.315,55	12.847,84	532,29	95,86%
Servicios Informáticos	0,00										48.859,29						48.859,29	142.578,35	93.719,06	34,27%
Escola Infantil Breogán	0,00								227,80				8.344,58				8.572,38	9.147,62	575,24	93,71%
Servicio de Deportes	0,00		131,08		7.719,68	6.158,14		6.751,90					8.673,99				29.434,79	106.110,63	76.675,84	27,74%
Servicio de Comunicacións, SECUS	0,00					9.239,29	10.626,82										19.866,11	20.831,46	965,35	95,37%
Servicio de Normalización Lingüística	0,00					2.476,97											2.476,97	2.476,97	0,00	100,00%
Subtotal	0,00	8.723,75	131,08		9.998,98	18.673,40	10.656,87	6.979,70			48.997,29		17.364,02				121.525,09	293.992,87	172.467,78	41,34%
<u>Órganos de goberno</u>																				
Vcr. de Calidade e Planificación Estratéxica	0,00			5.480,44													5.480,44	6.000,00	519,56	91,34%
Vcr. de Tecnoloxías e Infraestruturas	0,00					64.806,91	118,32				98,99	1.372,10	6.268,84				72.665,16	157.583,66	84.918,50	46,11%
Vcr. Coordinación Campus Lugo	0,00					7.687,49							991,20				8.678,69	19.220,24	10.541,55	45,15%
Vcr. Ordenación Académica e Titulacións	0,00				1.877,39	193.863,17	675,12		98.022,41	97.126,69	4.862,96	34.512,65	2.988,55				433.928,94	810.908,18	376.979,24	53,51%
Vcr. de Estudiantes	0,00				18.764,37	39.563,84	921,15		1.321,58			69,30	8.455,59				69.095,83	136.719,17	67.623,34	50,54%
Vcr. de Economía e Financiamento	11.723.251,30	476.377,53	579,71	6.882,50	476.677,76	258.471,85	1.227,92	15.728,84	13.248,71	70.003,23	12.240,69		625.371,14			37.352,50	13.717.413,68	25.359.520,92	11.642.107,24	54,09%
Vcr. de Investigación e Innovación	0,00															60.815,64	60.815,64	98.845,28	38.029,64	61,53%
Consello Social	0,00		23,20		1.585,94	4.365,29			114,00		50,83						6.139,26	8.632,62	2.493,36	71,12%
Xerencia	0,00					5.132,60					324.753,85		3.338,00				333.224,45	352.672,13	19.447,68	94,49%
Subtotal	11.723.251,30	476.377,53	602,91	12.362,94	498.905,46	573.891,15	2.942,51	15.728,84	112.706,70	167.129,92	342.007,32	35.954,05	647.413,32			98.168,14	14.707.442,09	26.950.102,20	12.242.660,11	54,57%
<u>Servicios administrativos</u>																				
Vicexerencia Lugo	0,00				93,67	3.270,95		129,90			98,60		295,89				3.889,01	16.883,47	12.994,46	23,03%
Subtotal	0,00				93,67	3.270,95		129,90			98,60		295,89				3.889,01	16.883,47	12.994,46	23,03%
TOTAIS:	11.723.251,30	485.101,28	1.482,83	44.443,99	693.043,43	1.021.065,99	20.429,32	43.151,82	321.191,60	256.564,06	402.384,56	51.551,54	761.620,69	744.444,23	2.219.534,80	100.349,25	18.889.610,69	33.196.499,77	14.306.889,08	56,90%

CADRO 2.14: CAPÍTULO VI. AGREGADO POR ÁREAS, Exercicio 2002

CENTRO	Edificios	Maquinaria Instalacs. e Utilillaxe	Máqui- nas de Escribir Calcular	Fotoco- piadoras, Multico- pistas	Mobles	Equipos Informáts	Equipos de Trans- misión	Equipos de Luz e Son	Equipos Audio- visuais	Aparatos Laborat.	Soft- ware	Factuación Interna	Outro Moblaxe e Equipmto	Adquisi- ción Libros	Adquisición Revistas e Outras Publics.	Outros Gastos Capítulo VI	Total Pagmnts	Crédito Definitivo	Crédito disp. fin Exercicio	Porcen- taxe
Ciencias da saúde																				
Facultade de Farmacia	0,00				395,78	22.657,51	114,84		159,00	7.487,69		0,00	9.803,49	20.711,06			61.329,37	170.702,82	109.373,45	35,93%
Facultade de Medicina e Odontoloxía	0,00				4.249,19	14.438,70		882,65	38.857,56	22.044,84		0,00	12.586,91	20.467,37			113.527,22	144.582,88	31.055,66	78,52%
Facultade de Psicoloxía	0,00				17.519,62	10.391,96			32.816,97		1.543,31	0,00	5.182,27	31.353,19	372,41		99.179,73	105.889,55	6.709,82	93,66%
Facultade de Veterinaria	0,00			3.764,75	8.075,09	6.356,26		1.075,20	4.508,00	5.167,33	89,90	1.320,17	1.943,37				27.792,07	41.702,97	13.910,90	66,64%
Escola Universitaria de Enfermería	0,00			345,10	6.345,44	12.555,28		282,03	4.508,00	2.603,21		0,00	198,00	7.708,61	58,60	2.033,25	36.637,52	46.343,73	9.706,21	79,06%
Subtotal	0,00			4.109,85	36.585,12	66.399,71	114,84	2.239,88	76.341,53	37.303,07	1.633,21	1.320,17	29.714,04	80.240,23	431,01	2.033,25	338.465,91	509.221,95	170.756,04	66,47%
Ciencias experimentais																				
Facultade de Bioloxía	0,00		127,50		6.196,32	4.835,02	886,98	927,40		5.371,97		0,00	818,32	21.070,56	264,99		40.499,06	59.741,09	19.242,03	67,79%
Facultade de Ciencias	0,00				6.795,93	1.494,00	90,05		12.603,40	2.075,68		360,61	186,92				23.606,59	38.101,63	14.495,04	61,96%
Facultade de Física	0,00				2.215,59	4.640,15		3.853,08	7.693,33	5.243,20		363,49	4.237,89	23.335,15	86,93		51.668,81	78.410,44	26.741,63	65,90%
Facultade de Matemáticas	0,00		396,33	1.587,97	3.421,66	7.041,03	518,07		6.518,24			901,52	2.291,64	14.068,81	246,65	147,86	37.139,78	45.181,17	8.041,39	82,20%
Facultade de Química	0,00				10.022,82	6.821,99			4.472,53			0,00	14.529,29	21.128,94			56.975,57	110.231,07	53.255,50	51,69%
Escola Universitaria de Óptica	0,00					3.743,79	1.713,32		7.465,19	2.646,58		30,05		7.688,79			23.287,72	42.088,00	18.800,28	55,33%
Subtotal	0,00		523,83	1.587,97	28.652,32	28.575,98	3.208,42	4.780,48	19.121,64	27.078,70	7.889,78	1.655,67	22.064,06	87.292,25	598,57	147,86	233.177,53	373.753,40	140.575,87	62,39%
Ciencias sociais e xurídicas																				
Facultade de Ciencias da Comunicación	0,00					41.158,78		2.327,62	3.325,11			0,00	1.667,79	12.895,94	6.791,79		68.167,03	106.320,03	38.153,00	64,11%
Facultade de Administración e Direcc. de Empresas	0,00				52,77	6.581,37	60,10		2.200,00			0,00					8.894,24	21.988,49	13.094,25	40,45%
Facultade de Ciencias Políticas	0,00				1.337,25	3.705,53	895,51					4.507,00		23.923,08			34.368,37	35.502,59	1.134,22	96,81%
Facultade de Ciencias Económicas e Emprs.	0,00		1.781,28		7.520,88	22.152,74	58,00	6.122,43	195,23		450,56	3.837,50	762,14	37.703,01			80.583,77	105.030,07	24.446,30	76,72%
Facultade de Ciencias da Educación	0,00				22.981,22	349,08		613,94	1.544,83			120,10	1.683,06	33.651,27	185,40		61.128,90	69.407,06	8.278,16	88,07%
Facultade de Dereito	0,00			4.637,68	5.273,41	5.999,59	355,89	119,99	108,00		125,80	0,00	21.353,22	39.712,92	647,90		78.334,40	129.624,60	51.290,20	60,43%
Escola Universitaria Profesorado EXB	0,00				2.994,88	2.287,34		2.050,00	2.019,00		138,00	0,00	1.719,43	9.784,05	597,68		21.590,38	23.694,71	2.104,33	91,12%
Escola Universitaria de Relacións Laborais	0,00				450,37	8.586,05	490,00	757,48				0,00	240,79	9.010,60			19.535,29	21.971,67	2.436,38	88,91%
Subtotal	0,00		6.418,96	40.610,78	90.820,48	1.859,50	11.991,46	9.392,17	714,36	8.464,60	27.426,43	166.680,87	8.222,77	372.602,38	513.539,22	140.936,84	513.539,22	140.936,84	72,56%	
Ensinanzas técnicas																				
Escola Politécnica Superior	0,00				9.255,38	31.298,36	639,46	329,66	14.493,90	24.180,90	1.044,00	4.157,05	2.741,33				88.140,04	101.224,39	13.084,35	87,07%
Subtotal	0,00				9.255,38	31.298,36	639,46	329,66	14.493,90	24.180,90	1.044,00	4.157,05	2.741,33				88.140,04	101.224,39	13.084,35	87,07%
Humanidades																				
Facultade de Filoloxía	0,00		127,50	3.628,38	3.303,09	4.759,07	243,00		5.305,37			0,00	1.725,15	78.813,91	1.528,86		99.434,33	148.309,91	48.875,58	67,04%
Facultade de Filosofía	0,00				2.347,52							0,00	236,35	23.965,86	845,31		27.395,04	58.609,66	31.214,62	46,74%
Facultade de Humanidades	0,00				5.101,40	3.427,14	261,87	137,90	772,17			0,00	878,29				10.578,77	11.984,90	1.406,13	88,27%
Facultade de Xeografía e Historia	0,00		97,51	2.294,78	16.430,00	52.107,29			7.247,73	871,47		0,00	7.003,88	84.468,15	4.143,28		174.664,09	178.048,29	3.384,20	98,10%
Subtotal	0,00		225,01	5.923,16	27.182,01	60.293,50	504,87	137,90	13.325,27	871,47		0,00	9.843,67	187.247,92	6.517,45		312.072,23	396.952,76	84.880,53	78,62%
TOTAIS:	0,00		748,84	18.039,94	142.285,61	277.388,03	6.327,09	19.479,38	132.674,51	89.434,14	11.281,35	15.597,49	91.789,53	521.461,27	15.769,80	2.181,11	1.344.458,09	1.894.691,72	550.233,63	70,96%

CADRO 2.16: RESUMO DAS OPERACIÓNS REALIZADAS POLOS CENTROS, Exercicio 2002

Centro		Crédito Definitivo	Pagamentos Totais	Porcentaxe Execución	Nº Centros de Gasto	Nº de Facturas	Pagamentos por contas de Anticipos	Nº de Facturas por contas de Anticipos	Pagamentos por contas de Anticipos sobre Total
<u>Facultades universitarias</u>									
5010	Facultade de Bioloxía	3.635.790,50	1.628.672,86	44,80%	89	4.047	278.722,59	1.301	0,17
5011	Facultade de Ciencias	665.141,26	434.360,77	65,30%	31	1.125	54.343,62	441	0,13
5012	Facultade de Ciencias da Comunicación	731.639,21	386.039,98	52,76%	44	844	46.968,46	224	0,12
5013	Facultade de Administración e Direcc. de Empresas	318.359,72	196.964,04	61,87%	18	528	27.796,28	160	0,14
5014	Facultade de Ciencias Políticas	639.320,00	417.362,94	65,28%	26	1.152	226.320,22	788	0,54
5015	Facultade de Ciencias Económicas e Emprs.	2.577.946,98	1.456.334,15	56,49%	98	3.218	204.322,67	709	0,14
5016	Facultade de Ciencias da Educación	1.219.598,82	625.683,06	51,30%	37	2.037	117.004,02	523	0,19
5025	Facultade de Dereito	1.400.698,99	960.614,21	68,58%	58	2.715	195.533,77	705	0,20
5035	Facultade de Farmacia	3.997.043,93	1.848.865,01	46,26%	156	4.593	213.567,49	902	0,12
5040	Facultade de Filoloxía	1.759.866,68	975.058,60	55,41%	67	2.393	128.952,83	471	0,13
5045	Facultade de Filosofía	293.533,09	174.716,42	59,52%	11	694	23.771,58	97	0,14
5050	Facultade de Física	4.888.457,84	2.202.848,34	45,06%	81	4.197	530.537,22	1.853	0,24
5053	Facultade de Humanidades	182.655,35	124.673,87	68,26%	8	496	45.067,85	250	0,36
5055	Facultade de Medicina e Odontoloxía	4.498.059,28	2.133.418,58	47,43%	134	4.961	194.883,04	753	0,09
5060	Facultade de Matemáticas	1.008.633,22	566.994,26	56,21%	42	1.437	144.067,78	557	0,25
5064	Facultade de Psicoloxía	2.326.265,93	1.484.965,96	63,83%	74	2.398	66.904,81	276	0,05
5065	Facultade de Química	4.954.775,37	2.460.712,70	49,66%	114	6.267	241.140,37	1.023	0,10
5070	Facultade de Veterinaria	3.011.046,77	1.959.082,31	65,06%	110	3.341	180.824,56	991	0,09
5075	Facultade de Xeografía e Historia	1.737.318,17	1.257.807,12	72,40%	64	2.658	233.237,32	842	0,19
	Subtotais:	39.846.151,12	21.295.175,18	53,44%	1.262	49.101	3.153.966,48	12.866	0,15
<u>Escolas técnicas superiores</u>									
5240	Escola Politécnica Superior	3.490.006,95	1.755.052,13	50,29%	157	4.210	270.763,56	1.444	0,15
	Subtotais:	3.490.006,95	1.755.052,13	50,29%	157	4.210	270.763,56	1.444	0,15
<u>Escolas universitarias</u>									
5413	Escola Universitaria Profesorado EXB	113.877,29	101.983,60	89,56%	9	519	29.389,25	237	0,29
5418	Escola Universitaria de Relacións Laborais	115.328,93	96.580,59	83,74%	6	319	49.636,32	173	0,51
5431	Escola Universitaria de Enfermería	385.115,51	282.755,20	73,42%	5	679	139.904,06	300	0,49
5470	Escola Universitaria de Óptica	175.318,12	130.808,14	74,61%	8	320	22.038,98	76	0,17
	Subtotais:	789.639,85	612.127,53	77,52%	28	1.837	240.968,61	786	0,39
<u>Outros centros docentes</u>									
5501	Centro de Posgrao, 3º Ciclo e Formación Continua	284.743,23	142.849,18	50,17%	7	196	6.399,39	42	0,04
	Subtotais:	284.743,23	142.849,18	50,17%	7	196	6.399,39	42	0,04

Centro	Crédito Definitivo	Pagamentos Totais	Porcentaxe Execución	Nº Centros de Gasto	Nº de Facturas	Pagamentos por contas de Anticipos	Nº de Facturas por contas de Anticipos	Pagamentos por contas de Anticipos sobre Total	
<u>Institutos universitarios</u>									
6010	Instituto de Ciencias da Educación, ICE	1.175.643,56	550.168,74	46,80%	17	747	55.542,77	282	0,10
6015	Inst. de Estudos e Desenv. de Galicia IDEGA	751.653,96	368.722,67	49,05%	33	621	75.747,16	349	0,21
6020	Instituto de Idiomas	47.014,44	35.350,05	75,19%	3	186	6.311,37	25	0,18
6025	Instituto da Lingua Galega	609.539,19	218.120,15	35,78%	14	358	5.978,63	44	0,03
6030	Instituto de Criminoloxía	71.800,33	48.495,95	67,54%		109	23.060,80	48	0,48
6035	Instituto de Cerámica	259.733,50	83.983,10	32,33%	21	173	6.554,32	5	0,08
6040	Instituto de Medicina Legal	804.716,45	494.362,52	61,43%	14	280	2.173,74	10	0,00
6045	Instituto de Análise Agroalimentaria	449.654,61	212.122,87	47,17%	27	486	24.905,41	220	0,12
6050	Instituto de Ciencias Neurolóxicas	101.668,94	16.481,25	16,21%	9	28	710,35	2	0,04
6055	Instituto de Dereito Industrial	93.327,10	49.585,47	53,13%	11	81	2.833,43	15	0,06
6060	Instituto Galego de Física de Altas Enerxías	15.480,70	5.734,00	37,04%	3	1		0	
6065	Instituto Universitario de Investig. Tecnolóxica	1.506.813,53	663.556,05	44,04%	31	423	29.949,26	120	0,05
6070	Instituto de Matemáticas	69.925,43	47.094,65	67,35%	6	125	12.261,15	69	0,26
6075	Instituto de Acuicultura	879.398,42	567.930,42	64,58%	21	604	29.596,26	103	0,05
6080	Instituto de Farmacia Industrial	189.144,00	79.917,98	42,25%	5	80	7.178,13	23	0,09
6085	Instituto de Informática	32.762,08	4.193,67	12,80%	3	14	81,39	2	0,02
6090	Instituto de Ortopedia-banco Tecidos	203.987,80	145.673,84	71,41%	7	128	422,98	1	0,00
6095	Inst. de Biodiver. Agraria E Desenv. Rural -ibader	32.948,76	11.336,84	34,41%	3	35	1.227,82	8	0,11
	Subtotais:	7.295.213,00	3.602.830,22	49,39%	228	4.479	284.534,97	1.326	0,08
<u>Escolas profesionais</u>									
6510	Escola Práctica Xurídica	147.740,96	113.891,65	77,09%	6	380	84.102,59	227	0,74
	Subtotais:	147.740,96	113.891,65	77,09%	6	380	84.102,59	227	0,74
<u>Servicios de apoio á docencia e á investigación</u>									
7010	Biblioteca Xeral	4.079.773,29	2.991.827,48	73,33%	3	1.246	68.161,05	392	0,02
7011	Biblioteca Intercentros Campus Lugo	117.212,51	107.634,01	91,83%		864	691,88	11	0,01
7015	Arquivo Histórico	81.719,59	67.603,08	82,73%	2	172	1.936,78	92	0,03
7020	Servicio de Medios Audiovisuais	266.670,73	101.785,03	38,17%		189	8.255,59	76	0,08
7025	Servicio de Publicacións	175.098,00	140.999,06	80,53%		228	31.549,42	74	0,22
7030	Centro de Innovación e Transf. de Tecnol.	773.115,64	494.495,90	63,96%	8	437	58.039,39	98	0,12
7035	Centro de Innovación e Transf. de Tec. Lugo	103.705,45	32.337,97	31,18%		74	2.733,25	22	0,08
7040	Observatorio Astronómico	81.507,02	62.102,68	76,19%	3	161	29.446,93	89	0,47
7045	Servicio de Traducción	24.227,86	110,84	0,46%		7		0	
7050	Museo Luis Iglesias	36.213,35	31.343,22	86,55%	3	55	1.618,30	6	0,05
7055	Centro de Estudos Avanzados	52.888,36	22.788,61	43,09%		74	1.389,91	7	0,06
7060	Estación Bioloxía Mariña	17.778,10	9.119,43	51,30%		19	2.236,17	7	0,25
	Subtotais:	5.809.909,90	4.062.147,31	69,92%	19	3.526	206.058,67	874	0,05

Centro	Crédito Definitivo	Pagos Totais	Porcentaxe Execución	Nº Centros de Gasto	Nº de Facturas	Pagos por contas de Anticipos	Nº de Facturas por contas de Anticipos	Pagos por contas de Anticipos sobre Total	
Servicios á comunidade universitaria									
7510	Imprenta Universitaria	715.299,52	688.181,64	96,21%		1.096	57.935,74	181	0,08
7515	Servicios Informáticos	402.328,37	196.443,27	48,83%		123	2.783,54	50	0,01
7520	Centro de Documentación Europea	14.330,55	13.404,02	93,53%	2	62	1.789,50	7	0,13
7525	Oficina de Arquitectura e Urbanismo	189.989,49	156.857,34	82,56%		172	86,04	1	0,00
7526	Oficina de Xestión de Infraestruturas	395.038,18	385.657,57	97,63%		384		0	
7535	Escola Infantil Breogán	45.998,74	36.749,20	79,89%	2	223	5.776,02	106	0,16
7540	Servicio de Deportes	544.367,78	465.007,36	85,42%		924	57.638,97	327	0,12
7550	Servicio de Comunicacións, SECUS	335.633,07	276.422,74	82,36%		171	1.983,85	21	0,01
7555	Aula de Informática de Santiago	248.422,95	165.168,53	66,49%	3	274	42.700,81	70	0,26
7560	Aula de Informática de Lugo	30.237,73	18.712,98	61,89%	2	38	16.382,55	24	0,88
7570	Servicio de Normalización Lingüística	65.355,61	55.930,17	85,58%	2	152	1.144,79	10	0,02
7575	Valedor da Comunidade Universitaria	7.813,16	4.838,90	61,93%		17	1.440,79	6	0,30
	Subtotais:	2.994.815,15	2.463.373,72	82,25%	11	3.636	189.662,60	803	0,08
Sistema Universitario de Residencias									
7600	Sistema Universitario de Residencias, SRI	59.099,09	50.680,95	85,76%		32	324,53	5	0,01
7610	Colexio Maior Fonseca	25.612,20	25.466,41	99,43%		142	6.124,85	60	0,24
7615	Colexio Maior Rodríguez Cadarso	22.505,50	22.418,62	99,61%		150	5.237,91	63	0,23
7620	Colexio Maior San Clemente	24.476,06	24.422,33	99,78%		225	7.724,40	122	0,32
7630	Residencia Universitaria Burgo das Nacións	50.787,18	50.606,69	99,64%		156	784,42	4	0,02
7635	Residencia Universitaria Monte da Condesa	53.607,77	53.141,88	99,13%	2	187	1.548,30	28	0,03
7640	Residencia Universitaria Xesús de Bal e Gai	24.803,54	24.803,54	100,00%	2	113	10.162,25	52	0,41
7645	Residencia Univ Jimena y Elisa Fdez. de la Vega	17.994,33	17.892,53	99,43%		113	8.589,36	78	0,48
	Subtotais:	278.885,67	269.432,95	96,61%	4	1.118	40.496,02	412	0,15
Órganos de goberno									
8010	Oficina Rector	180.191,81	180.115,89	99,96%		356	9.392,71	24	0,05
8011	Vcr. de Calidade e Planificación Estratéxica	133.546,87	22.686,73	16,99%		54	6.772,33	11	0,30
8015	Vcr. de Tecnoloxías e Infraestruturas	234.236,10	141.082,89	60,23%	3	165	9.039,50	35	0,06
8020	Vcr. Coordinación Campus Lugo	81.359,17	68.665,70	84,40%	2	553	12.565,27	294	0,18
8025	Vcr. Ordenación Académica e Titulacións	1.189.157,69	802.316,74	67,47%	2	429	20.958,18	82	0,03
8030	Vcr. de Profesorado	46.688,63	42.744,61	91,55%		127	3.336,50	18	0,08
8035	Vcr. de Extensión Cultural e Servs. á Com.univ.	731.931,09	701.535,54	95,85%	5	1.534	196.276,73	912	0,28
8040	Vcr. de Estudiantes	1.577.481,46	1.219.182,08	77,29%	2	1.155	38.994,72	182	0,03
8045	Vcr. de Economía e Financiamento	25.525.158,68	13.825.668,56	54,16%	5	514	1.194,70	18	0,00
8050	Vcr. de Investigación e Innovación	10.042.961,91	5.243.814,03	52,21%	14	773	19.396,67	14	0,00
8055	Vcr. de Comunicación e Proxección Exterior	1.431.804,59	1.167.132,27	81,51%		603	119.006,46	220	0,10
8060	Secretaría Xeral	35.014,84	34.540,67	98,65%		142	739,74	4	0,02
8070	Consello Social	220.908,08	109.509,24	49,57%		311	27.358,85	204	0,25
8075	Xerencia	400.753,22	359.837,72	89,79%		116	4.095,15	37	0,01
	Subtotais:	41.831.194,14	23.918.832,67	57,18%	33	6.832	469.127,51	2.055	0,02
Servicios administrativos									
8110	Vicexerencia Lugo	165.853,56	146.031,72	88,05%	2	388	9.340,24	96	0,06
8120	Servicio de Contabilidade e Presupostos	5.612.869,10	3.054.726,36	54,42%	6	931	84.145,83	341	0,03
8125	Servicio de Control Interno	102.844.627,70	102.758.099,48	99,92%	3	897		0	
8140	Servicio de Xestión Económica	11.379.596,80	10.969.582,65	96,40%	2	3.044	74.382,45	105	0,01
	Subtotais:	120.002.947,16	116.928.440,21	97,44%	13	5.260	167.868,52	542	0,00

Centro	Crédito Definitivo	Pagamentos Totais	Porcentaxe Execución	Nº Centros de Gasto	Nº de Facturas	Pagamentos por contas de Anticipos	Nº de Facturas por contas de Anticipos	Pagamentos por contas de Anticipos sobre Total	
<u>Órganos de representación de persoal</u>									
8200	Órganos de Representación do Persoal	6.611,13	6.232,09	94,27%		51	2.522,17	42	0,40
	Subtotais:	6.611,13	6.232,09	94,27%	0	51	2.522,17	42	0,40
	Totais:	222.777.858,26	175.170.384,83	78,63%	1.768	80.626	5.116.471,09	21.419	0,03

2.2. CONTRATACIÓN ADMINISTRATIVA

A seguir procédese á análise dos datos relativos á contratación administrativa xestionada no exercicio de 2002. A dita análise faise a través dun informe resumo dos expedientes xestionados de cada tipo de contrato, calquera que sexa o procedemento e a forma de adxudicación empregados, o que vén dar cumprimento ó mandato estatutario de informar á Xunta de Goberno e ó Consello Social de tódalas contratacións realizadas no exercicio. Tamén se inclúe un resumo das cifras globais de contratación administrativa e de licitación convocada no exercicio, así como a repercusión desta última sobre o principio de economía no gasto, medida en termos de aforro real obtido pola aplicación dos principios de publicidade e concorrencia de ofertas. Acompáñase dun gráfico explicativo do volume total de licitación con e sen publicidade.

Por outra banda, inclúese tamén un informe resumo da facturación soportada resultado da depuración da declaración anual de operacións con terceiros, seleccionando tan só a aqueles que acadaron un volume de facturación igual ou superior a 12.020 euros ó longo do exercicio.

Como consideracións de carácter xeral, cómpre face-las seguintes precisións:

- É a contía dos expedientes a que con carácter xeral define tanto o procedemento como a forma de adxudicación a empregar en cada caso.
- Na USC está establecida, a nivel regulamentario, a asistencia colexiada da Mesa de Contratación ó Órgano de Contratación (Vicerrector de Asuntos Económicos por delegación do Rector) para a práctica totalidade das decisións en materia de contratación administrativa, incluída a autorización para a aplicación do procedemento negociado sen publicidade nos expedientes que superen a contía establecida para os contratos menores, nos que así se solicite polos centros de gasto proponentes, xa sexa por razóns técnicas, de complementariedade, de urxencia ou calquera outras das previstas no Texto Refundido da Lei de Contratos das Administracións Públicas (TRLACAP).
- Como comentario de carácter xeral, cómpre salientar que, ó igual que no exercicio de 2001, aplicouse o procedemento negociado sen publicidade con carácter xeral nos expedientes que se derivaron das convocatorias de infraestructuras e proxectos de investigación, trala oportuna autorización da Mesa de Contratación da USC, e en aplicación do artigo 182 letra b do TRLACAP. A utilización xeneralizada deste procedemento permitiu desburocratizar os trámites necesarios para cumprir tanto os requisitos das ditas convocatorias, como os prazos (extraordinariamente curtos) nelas establecidos.

OBRAS 2002 (Concurso)

EXP.	DESCRIPCIÓN	NOME DO CENTRO	ADXUDICATARIO	APLICACIÓN	LICITACIÓN	ADXUDICACIÓN	BAIXA	% BAIXA
402/02	HONORARIOS: Edificio de departamentos e laboratorios (Antep., Básico, Execución e Dirección obra)	CAMPUS SUR	CARQUITEC, S.L.	804530006210	336.566,78	296.000,00	40.566,78	12,05
403/02	HONORARIOS: Clínica de Odontoloxía.(E. previo, doc.inicial, Antep., Básico, Exec. e Dirección obra)	CAMPUS SUR	MANUEL GALLEGO JORRETO	804530006210	252.425,08	250.000,00	2.425,08	0,96
404/02	HONORARIOS: Biblioteca e zona representativa. (E. previo, Anteprox., Básico, Execuc. e Dirección obra)	CAMPUS SUR	MANUEL GALLEGO JORRETO	804530006210	588.991,86	586.000,00	2.991,86	0,51
405/02	HONORARIOS: Departamentos e laboratorios 1. (E.previo, Anteprox., Básico, Execución e Dirección obra)	CAMPUS SUR	MANUEL GALLEGO JORRETO	804530006210	294.495,93	292.000,00	2.495,93	0,85
406/02	HONORARIOS: Laboratorios, departamentos e Institutos 2. (E. previo, Anteprox., Básico, Exec. e Direc.)	CAMPUS SUR	MANUEL GALLEGO JORRETO	804530006210	757.275,25	755.000,00	2.275,25	0,30
407/02	HONORARIOS: Remodelación campo fútbol/polideportivo Pedagogía (Anteprox., Básico, Execuc. Direc.)	CAMPUS SUR	SANTIAGO RODRÍGUEZ ALCALÁ	804530006210	114.192,29	101.090,00	13.102,29	11,47
408/02	HONORARIOS: Remodelación Pedagogía (E. previo, Anteprox., Básico, Execución e Dirección obra)	CAMPUS SUR	ALFONSO PENELA FERNÁNDEZ	804530006210	143.040,88	127.306,00	15.734,88	11,00
409/02	HONORARIOS: Remodelación interior da F. Bioloxía e fachadas (E. previo, Anteprox, Básico, Exec. e Dir.)	CAMPUS SUR	SANTIAGO CATALÁN TOBÍA	804530006210	180.303,63	162.000,00	18.303,63	10,15
410/02	HONORARIOS: Edificio NEXUS (E. previo, Anteprox., Básico, Execución e Dirección)	CAMPUS SUR	XERARDO DENIS FELIPE ESTEVEZ FERNÁNDEZ	804530006210	240.404,84	236.805,00	3.599,84	1,50
411/02	HONORARIOS: Urbaniz. C. Sur na conexión coa estrada de S.Lourenzo (E.previo, Antep. Bás, Exec. e Direc.)	CAMPUS SUR	XERARDO DENIS FELIPE ESTEVEZ FERNÁNDEZ	804530006210	120.202,42	118.402,00	1.800,42	1,50
412/02	HONORARIOS: Urbanización (E. Previo, Docum. Inicial, Anteprox., Básico, Execuc. e Dirección obra)	CAMPUS SUR	LKS CINYMA, S.L.	804530006210	180.303,63	151.455,05	28.848,58	16,00

EXP.	DESCRIPCIÓN	NOME DO CENTRO	ADXUDICATARIO	APLICACIÓN	LICITACIÓN	ADXUDICACIÓN	BAIXA	% BAIXA
413/02	HONORARIOS: Aulario (E. previo, Docum. Inicial, Anteproxecto, Básico, Execución e Dirección obra)	CAMPUS SUR	MIGUEL PÉREZ MOREIRAS	804530006210	210.354,24	150.000,00	60.354,24	28,69
422/02	LOTE 2: Instalacións para a Estación Hidrobiolóxica no encoro do río do Con de Vilagarcía de Arousa	VIC. DE ASUNTOS ECONÓMICOS	INDEZA, S.L.	804531216200	33.978,73	30.492,01	3.486,72	10,26
422/02	LOTE 1: Edificio para a Estación Hidrobiolóxica no encoro do río do Con	VIC. DE ASUNTOS ECONÓMICOS	INDEZA, S.L.	804531216200	601.011,82	539.348,26	61.663,56	10,26
426/02	Remodelación da Facultade (Fase I)	FACULTADE DE CIENCIAS	CONSTRUCCIONES LUGILDE, S.L.	804530026200	324.473,55	308.249,97	16.223,58	5,00
				TOTAIS:	4.378.020,93	4.104.148,29	273.872,64	6,26

OBRAS 2002 (Procedemento negociado)

EXP.	DESCRIPCIÓN	NOME DO CENTRO	ADXUDICATARIO	APLICACIÓN	LICITACIÓN	ADXUDICACIÓN	BAIXA	% BAIXA
401/02	Vial de acceso ó complexo docente	CAMPUS LUGO	OBRAS Y VIALES BASCUAS, S.L.	804530006200	264.442,00	264.442,00	0,00	0,00
414/02	HONORARIOS: Redacción do estudio detalle da parcela ZEU-25, no plan especial do Campus Universitario	CAMPUS SUR	CARQUITEC, S.L.	804530006210	21.035,42	17.429,35	3.606,07	17,14
415/02	HONORARIOS: Redac. do prox. de reparcelac. e/ou compens. corresp. a actuación urb. OE-5 Galeras-USC	CAMPUS NORTE	DANIEL NOGUERA GARCÍA	804530006210	19.534,40	19.534,40	0,00	0,00
416/02	HONORARIOS: Redac. do prox. básico e de exec. e direc. obra para a rehabil. do Inst Biodiversidade	CAMPUS SUR	Santiago Catalán Tobia e José M. Alonso Montero, Arquitectos	804530006210	28.848,58	25.474,74	3.373,84	11,69
417/02	HONORARIOS: Proxecto de execución da obra da urbanización do Complexo Docente	CAMPUS LUGO	GONZALEZ TRIGO, ANTONIO	804530006210	59.878,36	59.878,36	0,00	0,00
419/02	HONORARIOS: Redacción do prox. de mediatensión e traslado do centro de transf. das F.Biolox. e Matem.	FACULDADE DE BIOLOXIA	CONSULTING TECNICO INGENIERIA,	804530006210	22.030,70	22.030,70	0,00	0,00
420/02	HONORARIOS: Redacción do proxecto da ordenación do Campus de Ciencias da Saúde e estudio detalle	CAMPUS SUR	MANUEL GALLEGO JORRETO	804530006210	30.050,00	28.848,00	1.202,00	4,00
421/02	HONORARIOS: Realización do estudio acústico de diversas zonas da	FACULDADE DE CIENCIAS DA INFORMACION	HIGINI ARAU	804530006210	39.669,21	39.669,21	0,00	0,00
424/02	Revestimento de paramentos verticais na Aula de Productos Lácteos	CAMPUS LUGO	CONSTRUCCIONES LUGILDE, S.L.	804530006200	37.701,97	37.256,25	445,72	1,18
425/02	Reformas en habitacións e aseos da residencia	RESIDENCIA UNIV. BOSQUE DA CONDESA	CONSTRUCCIONES LUGILDE, S.L.	804530006200	0,00	0,00	0,00	
427/02	HONORARIOS: Medición do xardín botánico para dúas fases. Actualización de prezos	CAMPUS SUR	BANET LOPEZ DE REGO, TERESA	804530006210	21.426,36	21.426,36	0,00	0,00
428/02	Instalación de aire acondicionado na Biblioteca	FACULDADE DE ECONOMICAS E	IGLESIAS MIRAS, S.A.	804530006200	43.000,00	35.704,92	7.295,08	16,97
430/02	Reforma da aula 8 na Escola de Práctica Xurídica	FACULDADE DE DEREITO	CONSTRUCCIONES LUGILDE, S.L.	804530006200	40.000,11	34.800,00	5.200,11	13,00
TOTAIS:					627.617,11	606.494,29	21.122,82	3,37

SUBMINISTRACIONES 2002 (Concurso)

EXP.	DESCRIPCIÓN	NOME DO CENTRO	ADXUDICATARIO	APLICACIÓN	LICITACIÓN	ADXUDICACIÓN	BAIXA	% BAIXA
008/02	Espectrómetros de masas ESI-TOF y MALDI-TOF	VIC. DE INVESTIGACIÓN E TERCEIRO CICLO	BRUKER ESPAÑOLA, S.A.	805031226230	402.678,11	402.618,01	60,10	0,01
010/02	Mobiliario de oficina para a ampliación da Facultade de Enxeñería	FACULTADE DE ENXEÑERÍA QUÍMICA	SUTEGA MOBILIARIO, S.L.	804530006260	651.000,00	537.975,64	113.024,36	17,36
011/02	Mobiliario de laboratorio para a ampliación da Facultade de Enxeñería Química	FACULTADE DE ENXEÑERÍA QUÍMICA	BURDINOLA, S.C.	804530006260	653.000,00	611.598,00	41.402,00	6,34
012/02	Susceptómetro AC/DC, para RIAIDT no edificio CACTUS	CAMPUS SUR	OPTILAS IBERICA, S.A.	805031226230	180.000,00	180.000,00	0,00	0,00
013/02	Mobiliario de laboratorio para a ampliación da Facultade de Farmacia	FACULTADE FARMACIA	KÖTTERMANN SYSTEMLABOR, S.A.	804531266260	547.000,00	546.624,90	375,10	0,07
015/02	Tres sensores UV-B, aplicación sistema seguimento e alerta de radiación solar ultravioleta-B Galicia	FACULTADE QUIMICA	IBICSA, S. L.	5065XA65642	30.056,00	28.213,98	1.842,02	6,13
016/02	Mobiliario de despachos e aula de informática dos laboratorios	FACULTADE FARMACIA	SUTEGA MOBILIARIO, S.L.	804530006260	13.400,00	9.246,01	4.153,99	31,00
017/02	Material para a dotación dos gabinetes do Servicio de Optometría	ESCOLA UNIVERSITARIA DE OPTICA	TOPCON ESPAÑA, S.A.	804530026260	37.130,00	37.130,00	0,00	0,00
049/02	Sistema de electroforesis en campo pulsante con equipo de documentación e análise de imaxe	INST. DA ANALISE AGROALIMENTAR	CELTA INGENIEROS, S.L.	8050IH016230	50.326,66	50.326,00	0,66	0,00
050/02	Unha estación automatizada de traballo de cariotipaxe, aberracións cromosómicas...	INST. DA ANALISE AGROALIMENTAR	IZASA, S.A.	8050IH016230	118.608,34	118.608,34	0,00	0,00
055/02	Mobiliario para o edificio da Casa Simeón	VIC. DE ASUNTOS ECONÓMICOS	COSGAMOBEL	804530026260	90.350,00	88.497,47	1.852,53	2,05
TOTAIS:					2.773.549,11	2.610.838,35	162.710,76	5,87

SUBMINISTRACIONES 2002 (Procedemento negociado)

EXP.	DESCRIPCIÓN	NOME DO CENTRO	ADXUDICATARIO	APLICACIÓN	LICITACIÓN	ADXUDICACIÓN	BAIXA	% BAIXA
001/02	espectrofotómetro UV-Vis	DEPART. DE FARMACIA E TECNOLOXÍA FARMACEÚTICA	AGILENT TECHNOLOGIES SPAIN, S.L.	503521536400	14.000,00	12.703,12	1.296,88	10,21
002/02	tubo de plasma e kit completo de catalizadores para láser iónico de	ESCOLA UNIVERSITARIA DE OPTICA	LASING S.A.	5470AHI06410	20.846,46	20.846,46	0,00	0,00
003/02	212 paquetes solares	FACULDADE DE FISICAS	ISOFOTON	5050AH73641	55.602,51	55.602,51	0,00	0,00
004/02	renovación licencia programa de información ó universitario (PIU) exercicio 2002	VIC. DE ESTUDIANTES	EDITORIAL CIRCULO DE PROGRESO UNIV.	804040002270	27.669,13	27.669,13	0,00	0,00
005/02	medidor LCR 4284A	FACULDADE DE FISICAS	AGILENT TECHNOLOGIES SPAIN, S.L.	5050A1036410	14.474,48	14.474,48	0,00	0,00
006/02	26 ordenadores persoales para as aulas de informática.	CAMPUS SUR	MICROMEDIA, S.L.	804530006260	29.870,00	27.960,50	1.909,50	6,83
007/02	coche Citroën modelo C-5 2.2 HDI	VIC. COORDENACIÓN CAMPUS LUGO	NOYAMOVIL, S.L. CONCESIONAR.CITROEN	804530006250	23.817,27	23.817,27	0,00	0,00
009/02	lote 1: accesorios e mobiliario diverso	VIC. COORDENACIÓN CAMPUS LUGO	SUTEGA MOBILIARIO, S.L.	804530026260	28.627,64	28.518,60	109,04	0,38
009/02	lote 2: mobiliario de despachos	VIC. COORDENACIÓN CAMPUS LUGO	SUTEGA MOBILIARIO, S.L.	804530026260	27.669,48	27.610,32	59,16	0,21
009/02	lote 4: cadeirado	VIC. COORDENACIÓN CAMPUS LUGO	PLUS-MER	804530026260	32.082,12	31.388,44	693,68	2,21
009/02	lote 5: equipamento cociña	VIC. COORDENACIÓN CAMPUS LUGO	SOCIVI	804530026260	29.874,64	29.874,64	0,00	0,00
009/02	lote 3: mobiliario para despacho de representación	VIC. COORDENACIÓN CAMPUS LUGO	SUTEGA MOBILIARIO, S.L.	804530026260	32.303,68	32.266,56	37,12	0,12
014/02	aluguer de 100 capas de MUPPIS durante dúas semanas	FACULDADE DE	GRUPO B.A.P. CONDE	5064XP646420	15.000,00	14.711,38	288,62	1,96
018/02	software ilog para o desenvolvemento de sistemas baseados en coñecemento	FACULDADE DE FISICAS	ILOG, S. A.	5050XP28642	18.554,20	18.554,20	0,00	0,00
019/02	persianas venecianas	CENTRO DE ESTUDIOS AVANZADOS	SUTEGA MOBILIARIO, S.L.	804530026260	20.000,00	15.061,44	4.938,56	32,79
020/02	equipo de GPC	DEPART. DE ENXEÑERÍA QUIMICA	AGILENT TECHNOLOGIES SPAIN, S.L.	5065AH77641	30.050,59	29.557,57	493,02	1,67

EXP.	DESCRIPCIÓN	NOME DO CENTRO	ADXUDICATARIO	APLICACIÓN	LICITACIÓN	ADXUDICACIÓN	BAIXA	% BAIXA
021/02	Ultramicrotomo	VIC. DE INVESTIGACIÓN E TERCEIRO CICLO	LEICA MICROSISTEMAS, S.A.	8050IF116230	69.116,39	69.116,39	0,00	0,00
022/02	Secuenciador automático	FACULTADE DE MEDICINA ESPAÑA, S.A.	BECKMAN COULTER	8050IF116230	60.000,00	60.000,00	0,00	0,00
023/02	Fitotrón	FACULTADE DE VETERINARIA	CELTA INGENIEROS, S.L.	8050IF116230	62.657,00	62.657,00	0,00	0,00
024/02	Ultramicrotomo con sistema de video	FACULTADE DE VETERINARIA	IZASA, S.A.	8050IF116230	96.703,42	96.700,00	3,42	0,00
025/02	Un equipo PCR en tempo real	FACULTADE DE FARMACIA	CELTA INGENIEROS, S.L.	8050IF116230	55.000,00	55.000,00	0,00	0,00
026/02	Sistema de óptica de feixes paralelos para un difractor de raios X po cristalino	VIC. DE INVESTIGACIÓN E TERCEIRO CICLO	BRUKER ESPAÑOLA, S.A.	8050IF116230	70.389,10	70.389,10	0,00	0,00
027/02	Equipo liofilizador de alta capacidade	FACULTADE DE FARMACIA	VERTEX, TECHNICS S.L.	8050IF116230	74.000,00	74.000,00	0,00	0,00
028/02	Mesa óptica e accesorios	FACULTADE DE FISICAS	INNOVA INSTRUMENTACIÓN	8050IF116230	48.000,00	47.999,99	0,01	0,00
029/02 I	Máquina automática de microcableado I	FACULTADE DE FISICAS	MEGACAL INSTRUMENTS IBÉRICA, S.L.	8050IF116230	65.000,00	65.000,00	0,00	0,00
030/02	Microscopio óptico con contraste normarski de interferencia diferencial	FACULTADE DE BIOLOXIA	OLYMPUS TECNICAS, S.L.	8050IF116230	33.000,00	32.999,68	0,32	0,00
031/02	Servidor de cálculo	FACULTADE DE FISICAS	SERVICIOS Y PRODUCTOS INFORM.,S.A.	8050IF116230	65.000,00	65.000,00	0,00	0,00
032/02	Sistema de cromatografía líquida, con detector espectral UV-VIS PDA e estación de control	FACULTADE DE QUIMICA	WATERS CROMATOLOGRAFIA, S.A.	8050IF116230	51.000,00	51.000,00	0,00	0,00
033/02	Espectrómetro para análise de dispersión de luz	FACULTADE DE FISICAS	OPTILAS IBERICA, S.A.	8050IF116230	78.000,00	78.000,00	0,00	0,00
034/02	Sistema de FPLC con cámara refrixerada	FACULTADE DE VETERINARIA	CELTA INGENIEROS, S.L.	8050IF116230	47.000,00	47.000,00	0,00	0,00
035/02	Equipo de ultracentrifugación	INST. DE ACUICULTURA	BECKMAN COULTER ESPAÑA, S.A.	8050IF116230	60.000,00	60.000,00	0,00	0,00
036/02	Adquisición de licencias	FACULTADE DE MATEMATICAS	ADDLINK SOFTWARE CIENTIFICO, S.L.	8050IF116230	12.859,02	12.859,02	0,00	0,00
037/02	Servidor de cálculo con multiprocesador de grande capacidade	FACULTADE DE MATEMATICAS	SERVICIOS Y PRODUCTOS INFORM.,S.A.	8050IF116230	18.150,00	18.150,00	0,00	0,00

EXP.	DESCRIPCIÓN	NOME DO CENTRO	ADXUDICATARIO	APLICACIÓN	LICITACIÓN	ADXUDICACIÓN	BAIXA	% BAIXA
038/02	Sistema de medida de propiedades de transporte eléctrico	FACULTADE DE FISICAS	OXFORD INSTRUMENTS	8050IF116230	75.000,00	75.000,00	0,00	0,00
039/02	Un espectrómetro contador automático de radiación <i>beta</i> por centelleo líquido	FACULTADE DE FARMACIA	BECKMAN COULTER ESPAÑA, S.A.	8050IF116230	36.100,00	26.000,00	10.100,00	38,85
040/02	Espectrómetro de masas para encaixar como detector a un cromatógrafo de gases HP 6890	FACULTADE DE CIENCIAS	AGILENT TECHNOLOGIES SPAIN, S.L.	8050IF116230	45.000,00	44.993,93	6,07	0,01
041/02	22 equipos para a aula informática	FACULTADE DE XEOGRAFIA E HISTORIA	MICROMEDIA, S.L.	507530006260	22.787,01	22.787,01	0,00	0,00
042/02	mobiliario	INST. DE ACUICULTURA	BURDINOLA, S.C.	804531216200	69.075,03	69.075,03	0,00	0,00
043/02	espectrómetro de masas de baixa resolución	FACULTADE DE CIENCIAS	THERMO QUEST, S.A.	8050IF116230	86.500,00	86.500,00	0,00	0,00
044/02	calorímetro diferencial de barrido	FACULTADE DE CIENCIAS	WATERS CROMATOLOGRAFIA, S.A.	8050IF116230	61.000,00	60.999,00	1,00	0,00
045/02	espectrómetro de tempo de vida de fluorescencia con resolución de femtosegundos	FACULTADE DE FISICAS	CDP Laser & Scanning Systems Corp.	8050IF116230	80.000,00	80.000,00	0,00	0,00
046/02	material informático	CENTRO DE ESTUDIOS AVANZADOS	UNIXEST, Sociedade Xestora de Intereses da USC, S.L.	804530026260	15.226,01	15.226,01	0,00	0,00
047/02	Ampliación da rede de comunicacións (voz e datos)	VIC. DE ASUNTOS ECONÓMICOS	ARTEL INGENIEROS, S.L.	804531256240	116.101,91	116.101,91	0,00	0,00
048/02	equipamento dunha aula	FACULTADE DE DEREITO	SUTEGA MOBILIARIO, S.L.	804530026260	23.000,00	19.490,82	3.509,18	18,00
051/02	Láser de estado sólido de Nd: YVO4	FACULTADE DE QUIMICA	LASING S.A.	5065AI316410	62.640,00	62.640,00	0,00	0,00
052/02	Microscopio trinocular de	DEPART. DE BIOQUIMICA E BIOLOXIA MOLECULAR	OLYMPUS TECNICAS, S.L	5035AH72641	35.000,00	29.299,34	5.700,66	19,46
053/02	analizador termogravimétrico TGA Q50 con forno para análise de gas envolvente e analizador FTIR	FACULTADE DE FARMACIA	WATERS CROMATOLOGRAFIA, S.A.	8050IF116230	75.000,00	74.999,80	0,20	0,00
054/02	reómetro AR 2000 N (CS,CR) con plato peltier ETC LNCS (-150 a 600° C) cono e plato, platos paralelos	FACULTADE DE FISICAS	WATERS CROMATOLOGRAFIA, S.A.	8050IF116230	60.000,00	60.000,00	0,00	0,00
056/02	100 caixas de tiras detectables para libros	BIBLIOTECA XERAL	ESQUITINO MARTINEZ, S.A. -EMSA-	701030012200	16.317,72	16.317,72	0,00	0,00
057/02	43 mesas para sala de lectura de 120x120x80 cm.	BIBLIOTECA XERAL	ESQUITINO MARTINEZ, S.A. -EMSA-	701030016260	22.500,00	20.382,00	2.118,00	10,39

EXP.	DESCRIPCIÓN	NOME DO CENTRO	ADXUDICATARIO	APLICACIÓN	LICITACIÓN	ADXUDICACIÓN	BAIXA	% BAIXA
058/02	equipo de porta-apeiros eiruga	ESCOLA POLITECNICA SUPERIOR	Balven Viticultura	8050IF116230	41.006,00	41.006,00	0,00	0,00
059/02	planta piloto de tratamento térmico directo	FACULTADE DE VETERINARIA	TETRA PAK HISPANIA, S.A	8050IF116230	90.000,00	90.000,00	0,00	0,00
060/02	cromatógrafo de gases axustado a un detector de espectrometría de masas	FACULTADE DE QUIMICA	VARIAN IBERICA, S.L.	8050IF116230	60.000,00	59.950,00	50,00	0,08
061/02	Sistema de análise de fluorescencia FLIP	FACULTADE DE VETERINARIA	IZASA, S.A.	8050IH016230	300.506,05	300.506,05	0,00	0,00
062/02	equipo de secuenciación automático modelo ABI 3100	FACULTADE DE VETERINARIA	APPLERA HISPANIA, S.	8050IF116230	145.000,00	145.000,00	0,00	0,00
063/02	convertidores G-703 fibra multimodo	SERVICIO DE COMUNICACIONES	SOLUZIONA Telecomunicaciones	804531256240	29.750,00	29.655,76	94,24	0,32
064/02	sistema GC/MS/MS	INST. DA ANALISE AGROALIMENTAR	VARIAN IBERICA, S.L.	5065AI516410	57.000,00	57.000,00	0,00	0,00
065/02	columna GPC e compartimento, detector diodos célula de fluxo, avaliación espectral detectada software	FACULTADE DE QUIMICA	AGILENT TECHNOLOGIES SPAIN, S.L.	5065AD33641	24.127,00	18.179,54	5.947,46	32,72
066/02	ampliación (datos) de rede en Enxeñería Química, Casa Simeón, Animalario-Almacén e CEA	SERVICIO DE COMUNICACIONES	ARTEL INGENIEROS, S.L.	804531256240	27.965,36	27.965,36	0,00	0,00
067/02	equipamento telefonía SOPHO, para a Casa Simeón, Eneñería Química, Pavillón estudantes e Centraliña	SERVICIO DE COMUNICACIONES	PHILIPS IBERICA, S.A.E.	804530006240	51.697,72	51.697,72	0,00	0,00
068/02	equipo para ensaios de disolución de formas sólidas	DEPART. DE FARMACIA E TECNOLOXÍA FARMACEÚTICA	IZASA, S.A.	5035AD82641	24.000,00	24.000,00	0,00	0,00
069/02	extrusora de alta presión e baleiro	INST. DE CERÁMICA	MOHR CORPORATION	805031236230	46.574,00	46.574,00	0,00	0,00
070/02	forno de cármara para traballo a baleiro	INST. DE CERÁMICA	AGNI Gmb	805031236230	100.445,00	100.445,00	0,00	0,00
071/02	forno rotatorio para 1600°	INST. DE CERÁMICA	AGNI Gmb	805031236230	93.589,00	93.589,00	0,00	0,00
072/02	muíño de atrición	INST. DE CERÁMICA	UNION PROCESS	805031236230	18.901,48	18.901,48	0,00	0,00
073/02	recableados de repartidores de voz	SERVICIO DE COMUNICACIONES	ARQUINET Network Systems	804531256240	21.400,00	21.322,09	77,91	0,37
074/02	extrusora de sobremesa para	DEPART. DE FARMACIA E TECNOLOXÍA FARMACEÚTICA	MICROBEAM, S.A.	5035AI786410	16.529,10	16.529,10	0,00	0,00
TOTAIS:					3.436.055,52	3.398.621,47	37.434,05	1,09

SERVICIOS E ASISTENCIAS 2002 (Procedemento negociado)

EXP.	DESCRIPCIÓN	NOME DO CENTRO	ADXUDICATARIO	APLICACIÓN	LICITACIÓN	ADXUDICACIÓN	BAIXA	%BAIXA
601/02	CONTRATAÇÃO DUNHA POLIZA DE SEGURO DE RESPONSABILIDADE CIVIL		MAPFRE INDUSTRIAL	814030002240	22.000,00	20.383,32	1.616,68	7,35
602/02	POLIZA DE SEGUROS DE DANOS MATERIAIS DA USC	XERENCIA	MAPFRE INDUSTRIAL	814030002240	102.909,04	102.909,04	0,00	0,00
603/02	MANTEMENTO DE PORTAS AUTOMÁTICAS EN VARIOS CENTROS	XERENCIA NOROESTE, S.A.	ELECTROMECHANICA DEL	814030002130	4.209,41	4.209,41	0,00	0,00
604/02	MANTEMENTO DAS INSTALACIÓNS DA ESTACIÓN DE BIOLOXÍA MARIÑA DA GRAÑA	ESTACIÓN DE BIOLOXÍA MARIÑA	ARES MANTENIMIENTO	814030002130	15.584,60	15.584,60	0,00	0,00
605/02	CONTRATO DE MANTEMENTO DE ASCENSORES NA F. HUMANIDADES E O AULARIO NO CAMPUS DE LUGO	CAMPUS LUGO	GIESA SCHINDLER, S.A.	814030002130	2.884,50	2.884,50	0,00	0,00
606/02	MANTEMENTO ASCENSORES NO CENTRO DE ESTUDIOS AVANZADOS	CENTRO DE ESTUDIOS AVANZADOS	ASCENSORES CENIA, S.A.	814030002130	2.932,08	2.932,08	0,00	0,00
607/02	MANTEMENTO ESTACIÓN DEPURADORA DE AUGAS RESIDUAIS	FACULTADE DE VETERINARIA	GESTAGUA	814030002130	11.434,32	11.434,32	0,00	0,00
609/02	CONTRATO DE POLIZA DE SEGUROS DE VIDA PARA O PERSOAL LABORAL DA UNIVERSIDADE DE SANTIAGO	XERENCIA	ALICO-AIG LIFE	812040001620	47.000,00	41.603,54	5.396,46	11,48
611/02	MANTEMENTO PARA PREVI-LA LEGIONELLA NAS INSTALACIÓNS DE TRES TORRES DE REFRIXERACIÓN NA BIBLIOTECA XERAL	XERENCIA	ROCA	814030002130	4.092,48	4.092,48	0,00	0,00
608/02	MANTEMENTO ASCENSORES NA FACULTADE DE CC ECONÓMICAS E EMPRESARIAIS	FACULTADE DE ECONOMICAS E EMPRESARIAIS	ASCENSORES ENOR	814030002130	5.827,19	5.827,19	0,00	0,00
612/02	ASESORÍA TÉCNICA PARA A IDENTIFICACIÓN E INDICADORES DE XESTIÓN HOTELEIRA	DEPART. DE MET.E TEC.INV.CIEN.DO COMPORT.	ASOCIACIÓN GALLEGA DE PROFESIONALES E TÉCNICOS DEL SECTOR	5064X9646420	30.050,00	27.646,56	2.403,44	8,00

EXP.	DESCRIPCIÓN	NOME DO CENTRO	ADXUDICATARIO	APLICACIÓN	LICITACIÓN	ADXUDICACIÓN	BAIXA	% BAIXA
613/02	SEMANA NACIONAL DAS TECNOLOXÍAS DA INFORMACIÓN EN GALICIA	VIC. ORDENACIÓN ACADÉMICA	VETTERA TRAINING, S.A.	814030002270	0,00	0,00	0,00	
614/02	DESRRATIZACIÓN E DESINSECTACIÓN DA PISCINA UNIVERSITARIA	VIC. DE EXTENSIÓN CULTURAL ESERVICIOS	RENTOKIL	814030002270	598,58	598,58	0,00	0,00
616/02	MANTEMENTO DE DOUS ASCENSORES E UN SALVAESCALEIRAS NO VICERRECTORADO DE COORDINACIÓN CAMPUS DE	VIC. COORDENACIÓN CAMPUS LUGO	GIESA SCHINDLER, S.A.	814030002130	3.187,68	3.187,68	0,00	0,00
617/02	DIXITALIZACIÓN E CONSERVACIÓN DO PATRIMONIO BIBLIOGRÁFICO DO FONDO ANTIGO DA BIBLIOTECA UNI.	BIBLIOTECA XERAL	UNIDIXITAL S.L.	814030002270	150.253,00	150.253,00	0,00	0,00
619/02	MANTEMENTO DA NOVA REDE DE DATOS.F.CIENCIAS DA COMUNICACIÓN.AMPLIACIÓN DE PSICOLOXIA E COMPLEXO LUGO	SERVICIO DE COMUNICACIONES	TELINDUS S.A.	814030002130	38.802,27	38.802,27	0,00	0,00
620/02	MANTEMENTO DAS PLANTAS DE COXENERACIÓN DO PLAN DE OPTIMIZACIÓN ENERXETICA	XERENCIA	RADIO RECORD MONTAJES,	814030002130	24.302,00	24.302,00	0,00	0,00
621/02	MANTEMENTO DUNHA PORTA AUTOMÁTICA NA SEDE DO VICER. DE COORDINACIÓN "PAZO DE MONTENEGRO"	VICEXERENCIA LUGO	ASCENSORES ENOR	814030002130	937,09	937,09	0,00	0,00
618/02	MANTEMENTO PREVENTIVO DE LEGIONELLA	VICEXERENCIA LUGO	CARRICOBA MERA, ALFONSO	814030002130	3.737,30	3.737,30	0,00	0,00
623/02	CONTRATO DE MANTEMENTO TODO RISCO DA BIBLIOTECA CC. XURÍDICO - SOCIAL DE SANTIAGO	BIBLIOTECA DE CIENCIAS	KONE ELEVADORES, S.A.	814030002130	1.962,72	1.962,72	0,00	0,00
625/02	MANTEMENTO ASCENSORES DA FACULTADE DE FARMACIA (AMPLIACIÓN)	FACULTADE DE FARMACIA	ASCENSORES CENIA, S.A.	814030002130	2.642,43	2.642,43	0,00	0,00
627/02	PRESTACIÓN DE SERVICIOS DE AXUDA A DOMICILIO E ASISTENCIA DOMÉSTICA	RESIDENCIA UNIVERSITARIA BOSQUE DA CONDESA	SENIOR SANTIAGO, S.L.	760040002270	5.242,83	5.242,83	0,00	0,00
TOTAIS:					480.589,52	471.172,94	9.416,58	1,96

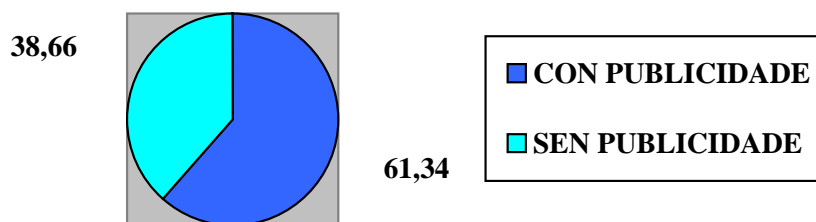
XESTIÓN SERVICIOS PÚBLICOS 2002 (PROCEDEMENTO NEGOCIADO)

EXP.	DESCRICIÓN	ADXUDICATARIO	CANON LICITACIÓN	CANON ADXUDICACIÓN
610/02	Instalación de oito máquinas expendedoras de bebidas quentes e frías no edificio da Residencia Monte da Condesa	PILAR SÁNCHEZ ARES	814,53	814,53
615/02	Cafetería-comedor da Residencia Monte da Condesa	SANTIAGO DOS, S.L.	18.000,00	18.000,00
		TOTAIS:	18.814,53	18.814,53

VOLUMES TOTAIS DE LICITACIÓN E CONTRATACIÓN ADMINISTRATIVA					
EXERCICIO 2002					
TIPO DE CONTRATO PROCEDEMENTO	IMPORTE LICITACIÓN	IMPORTE ADXUDICACIÓN	BAIXA EXPTES.	%BAIXA	NÚMERO
OBRAS - CONCURSO	4.378.020,93	4.104.148,29	273.872,64	6,26	15
OBRAS - PROCEDEMENTO NEGOCIADO	627.617,11	606.494,29	21.122,82	3,37	13
SUBMINISTRACIONES – CONCURSO	2.773.549,11	2.610.838,35	162.710,76	5,87	11
SUBMINISTRACIONES - PROC. NEGOCIADO	3.436.055,52	3.398.621,47	37.434,05	1,09	63
SERVICIOS E ASISTENCIAS – CONCURSO	60.000,00	57.000,00	3.000,00	5,00	1
SERVICIOS E ASISTENCIAS - PROC. NEGOCIADO	480.589,52	471.172,94	9.416,58	1,96	22
TOTAIS	11.755.832,19	11.248.275,34	507.556,85	4,32	125

	LICITACIÓN	ADXUDICACIÓN	BAIXA	% BAIXA
OBRAS CONCURSO	4.378.020,93	4.104.148,29	273.872,64	6,26
SUBMINISTRACIONES CONCURSO	2.773.549,11	2.610.838,35	162.710,76	5,87
SERVICIOS E ASISTENCIAS CONCURSO	60.000,00	57.000,00	3.000,00	5,00
TOTAL LICITACIÓN CON PUBLICIDADE	7.211.570,04	6.771.986,64	439.583,40	6,10
OBRAS PROC. NEGOCIADO SEN PUBLIC.	627.617,11	606.494,29	21.122,82	3,37
SUBMINISTRACIONES PROC. NEGOCIADO	3.436.055,52	3.398.621,47	37.434,05	1,09
SERVICIOS E ASISTENCIAS PROC. NEGOCIADO	480.589,52	471.172,94	9.416,58	1,96
TOTAL LICITACIÓN SEN PUBLICIDADE	4.544.262,15	4.476.288,70	67.973,45	1,50
TOTAIS	11.755.832,19	11.248.275,34	507.556,85	4,32

LICITACIONES



	LICITACIÓN	%
LICITACIÓN CON PUBLICIDADE	7.211.570,04	61,34
LICITACIÓN SEN PUBLICIDADE	4.544.262,15	38,66
TOTAL	11.755.832,19	100,00

VARIACIÓN DAS CIFRAS GLOBAIS DE LICITACIÓN, CONTRATACIÓN E AFORRO NOS ÚLTIMOS TRES EXERCICIOS

	2000	2001	2002	VARIACIÓN
01 - 02				
LICITACIÓN	26.888.380,03	14.121.560,71	11.755.832,19	- 16,75%
CONTRATACIÓN	24.942.963,95	13.497.529,84	11.248.275,34	- 16,66%
AFORRO (BAIXA)	1.945.416,08	624.030,87	507.556,85	- 18,66%

**PROVEDORES CON OPERACIONES DE GASTOS SUPERIORES ÓS 12.020,24 EUROS.
EXERCICIO 2002**

NIF	RAZÓN SOCIAL	IMPORTE	TC	OBXECTO
B15742885	ALFA XESTIÓN CULTURAL SL	21.205,61	AT/S	ACTIVIDADES CULTURAI
G15548936	GALLAECIA LIBER, S.C.	183.887,95	AT/S	ACTIVIDADES CULTURAI
B15547235	NORDESIA PRODUCCIONS, S.L.	61.595,89	AT/S	ACTIVIDADES CULTURAI
A78840931	TECNOLOGIA PARA DIAGNOSTICO E INV.	19.626,17	AT/S	ACTIVIDADES CULTURAI
G15788284	TEMPUS ASOCIACIÓN CULTURAL	15.025,30	AT/S	ACTIVIDADES CULTURAI
A15061930	TACISA-GALICIA, S.A.	19.493,53	AT/S	ADUANAS
A15347628	GRUPO BAP CONDE, S.A.	40.905,78	AT/S	ALUGUER VALADOS
A15000391	EL CORREO GALLEGO-E.COMPOSTELA,S.A.	55.007,41	AT/S	ANUNCIOS, MEDIOS E PUBLICIDADE
B27000637	EL PROGRESO -AT. DE TOMAS	16.807,30	AT/S	ANUNCIOS, MEDIOS E PUBLICIDADE
A15000649	LA VOZ DE GALICIA -A CORUÑA-	32.131,98	AT/S	ANUNCIOS, MEDIOS E PUBLICIDADE
B15338759	PUNTO NORTE AGENCIA DE PUBLICIDAD	64.037,01	AT/S	ANUNCIOS, MEDIOS E PUBLICIDADE
A15050842	RECLAM PUB., S. A.	25.701,07	AT/S	ANUNCIOS, MEDIOS E PUBLICIDADE
B15472160	YAGO'S PUBLICIDAD	12.803,43	AT/S	ANUNCIOS, MEDIOS E PUBLICIDADE
G15063605	ASOCIACION PROVINCIAL DE HOSPEDAJE	35.760,22	AT/S	ATENCIÓN
G15205230	CAFETERIA UNIVERSIDAD	37.663,64	AT/S	ATENCIÓN
B15815772	CORPORACIÓN GALEGA DE EVENTOS SL	13.000,00	AT/S	ATENCIÓN
B15428444	DOPEO PORTELA, S.L. - ALMIREZ	22.600,22	AT/S	ATENCIÓN
B27228162	ELECTRO CALGAS SL	107.273,91	AT/S	ATENCIÓN
A79855201	HOSTAL REYES CATOLICOS	20.145,80	AT/S	ATENCIÓN
E15653199	HOTEL HERRADURA	32.314,78	AT/S	ATENCIÓN
B15610140	HOTEL VIRXE DA CERCA	38.458,52	AT/S	ATENCIÓN
G15759723	PERSEM PROTOCOLO EMPRESARIAL	13.252,30	AT/S	ATENCIÓN
34890069N	RAIÑA LUPA	20.020,00	AT/S	ATENCIÓN
33150883V	RESTAURANTE DON GAIFEROS-M.MARTINEZ	17.368,96	AT/S	ATENCIÓN
G15137136	RESTAURANTE FORNOS	18.846,67	AT/S	ATENCIÓN
G15263783	RESTAURANTE REY DAVID-J.TOME PAIS	23.746,14	AT/S	ATENCIÓN
B15110299	RESTAURANTE SAN CLEMENTE	42.911,51	AT/S	ATENCIÓN
B15771405	RESTAURANTES CON ENCANTO SL	13.489,72	AT/S	ATENCIÓN
33157898V	SANCHEZ ARES, PILAR-CAF.BOSQUE COND	17.587,55	AT/S	ATENCIÓN
Q2873011G	INSTITUTO DE AUDITORES CENSORES	12.438,53	AT/S	AUDITORÍA
B61622262	MAZARS AUDITORES	18.531,21	AT/S	AUDITORÍA
A10005510	HALCON VIAJES	32.762,81	AT/S	AXENCIA DE VIAXES
A36783777	KARMA VIAJES	14.607,09	AT/S	AXENCIA DE VIAXES
B36610475	ULTRATUR S L	150.694,61	AT/S	AXENCIA DE VIAXES
A27040179	VIAJES AMADO	12.016,47	AT/S	AXENCIA DE VIAXES
A15040330	VIAJES ATLANTICO	122.285,03	AT/S	AXENCIA DE VIAXES
B07012107	VIAJES BARCELÓ, SL	15.471,53	AT/S	AXENCIA DE VIAXES
A28229813	VIAJES EL CORTE INGLES	31.960,58	AT/S	AXENCIA DE VIAXES
B15033897	VIAJES GALITUR, S.L.	286.868,11	AT/S	AXENCIA DE VIAXES
A28725208	VIAJES INTERAMERICAS	21.223,59	AT/S	AXENCIA DE VIAXES
B15342843	VIAJES JUAN RICO, S.L.	21.841,57	AT/S	AXENCIA DE VIAXES
A08018921	VIAJES MARSANS	13.102,21	AT/S	AXENCIA DE VIAXES
A32025710	VIAJES PIÑA, S.A.	26.381,36	AT/S	AXENCIA DE VIAXES
A15107535	VIAJES SANTYAGO, S.A.	98.406,43	AT/S	AXENCIA DE VIAXES
B15028293	VIAJES TAMBRE, S.L.	13.746,60	AT/S	AXENCIA DE VIAXES
A15472376	VIAJES TROTTA	15.135,12	AT/S	AXENCIA DE VIAXES
A15021074	VIAJES VILORIA, S.A.	83.423,91	AT/S	AXENCIA DE VIAXES
B27176932	VIALJES ALMAR, S.L.	83.593,90	AT/S	AXENCIA DE VIAXES
B15034499	ZONDA VIAXES	21.199,11	AT/S	AXENCIA DE VIAXES
B15566896	ARCHIDOC SL	60.815,64	AT/S	CATALOGACIÓN

33826512K	IGLESIA MOURELLE VENANCIO	24.000,00	AT/S	COLABORACIÓN CON PROX. INVEST.
A15420599	CENTRO SUPERCOMPUTACION GALICIA	18.031,06	AT/S	COMUNICACIONES
B15636863	VIA LACTEA COMUNICACION	36.777,12	AT/S	COMUNICACIONES
B15659659	CONGRESOS Y EXPOSICIONES SL	14.860,21	AT/S	CONGRESOS
B15354384	NOVA DE CONGRESOS, S.L.	15.170,54	AT/S	CONGRESOS
B15654015	TESEC SANTIAGO SL	13.523,57	AT/S	CONGRESOS
A48283964	IDOM	26.083,91	AT/S	CONSULTORÍA
A83052407	S.E.CORREOS Y TELEGRAFOS, S.A.	221.815,10	AT/S	CORREOS
G15585862	IMAXIN S.C.	24.362,36	AT/S	DESEÑO
G15768989	OMBRETTA ETC SC	22.837,91	AT/S	DESEÑO
B15690837	ALERTUR XXI SL	50.424,92	AT/S	ESTUDIOS
B15476047	ARCADE CONSULTORES S L	19.815,39	AT/S	ESTUDIOS
B15420425	COMUNICACION INTEGRAL GALLEGA, S.L.	90.395,48	AT/S	ESTUDIOS
A15036619	CONSULTING TECNICO INGENIERIA, S.A.	13.283,69	AT/S	ESTUDIOS
A78496007	GABINETE BREA -ESTUDIO CREATIVO	20.288,40	AT/S	ESTUDIOS
B27027143	INVECO-INVESTIGACION Y CONTROL	16.534,64	AT/S	ESTUDIOS
B15575152	MICROENERGIA SANTIAGUESA	13.943,50	AT/S	ESTUDIOS
A15044357	NORCONTROL, S.A.	28.732,01	AT/S	ESTUDIOS
B15030190	OBRADOIRO DE SOCIOLOXIA	41.830,44	AT/S	ESTUDIOS
A15636467	PROFESSIONAL TRAINING	487.601,67	AT/S	ESTUDIOS
B61213765	PROECCIO MECENATGE SOCIAL	28.096,12	AT/S	ESTUDIOS
A79285698	UFISA	87.060,53	AT/S	ESTUDIOS
01168369S	ALONSO MONTERO, JOSE MARIA	41.672,30	AT/S	HONORARIOS
46302807N	ARAU PUCHADES, HIGINI	39.669,21	AT/S	HONORARIOS
33208378N	BANET LOPEZ DE REGO, TERESA	21.426,36	AT/S	HONORARIOS
B15580392	CARQUITEC	19.865,35	AT/S	HONORARIOS
33186550B	ESTEVEZ FERNÁNDEZ XERARDO	35.520,70	AT/S	HONORARIOS
35326448N	GONZALEZ TRIGO, ANTONIO	59.878,36	AT/S	HONORARIOS
32366223W	NOGUEROL DEL RIO, ALBERTO	29.770,53	AT/S	HONORARIOS
00111994F	PEÑA PEREDA FELIPE	19.304,75	AT/S	HONORARIOS
34953011A	RODRIGUEZ ALCALA SANTIAGO	18.686,19	AT/S	HONORARIOS
34982758B	BARCA CEREIJO RUIZ	18.001,30	AT/S	IMPARTICIÓN CURSOS
A15544554	CURSOS INTERNACIONALES	18.951,61	AT/S	IMPARTICIÓN CURSOS
B15744899	ECOLAVAINDUS SL	13.217,49	AT/S	LIMPEZA E HIXIENE
B32011454	LIMPIEZA MACONSI, S.L.	3.461.373,85	AT/S	LIMPEZA E HIXIENE
B15075732	LIMPIEZAS SALGADO, S.L.	711.606,33	AT/S	LIMPEZA E HIXIENE
A28767671	RENTOKIL INITIAL ESPAÑA S A	31.885,86	AT/S	LIMPEZA E HIXIENE
B15422892	KACHET-LOXISTICA ESPECTACULAR, S.L.	16.594,33	AT/S	LOXÍSTICA
A79086401	BELT IBERICA SA	36.601,64	AT/S	MANTEMENTO
B15024268	BOENTE, S.L.	61.670,88	AT/S	MANTEMENTO
33857118Z	CARRICOBIA MERA, ALFONSO	57.759,43	AT/S	MANTEMENTO
A08269292	CERBERUS PROTECCION, S.A.	100.580,75	AT/S	MANTEMENTO
B15018393	DAVIÑA	51.734,98	AT/S	MANTEMENTO
A01038074	EKONOR, S.A.	39.684,67	AT/S	MANTEMENTO
A36683332	ELECTROMECHANICA DEL NOROESTE	25.733,71	AT/S	MANTEMENTO
A36650992	ENOR - ASCENSORES	105.749,23	AT/S	MANTEMENTO
A36718427	GAP SEGURIDAD SISTEMAS	16.662,47	AT/S	MANTEMENTO
A50001726	GIESA SCHINDLER, S.A.	86.339,53	AT/S	MANTEMENTO
A28855260	INFORMATICA EL CORTE INGLES, S.A.	46.118,88	AT/S	MANTEMENTO
B15442197	INSTALACIONES DOMINGUEZ, S.L.	18.847,22	AT/S	MANTEMENTO
76335195N	JOSE MARÍA FREIRE RABUÑAL	41.971,15	AT/S	MANTEMENTO
A80125065	META 4	13.746,22	AT/S	MANTEMENTO
33182665J	MIGUEL REBOREDO VICENTE	37.705,61	AT/S	MANTEMENTO

B15623739	NEA ACSAGAL SLU	25.749,26	AT/S	MANTEMENTO
F20025318	ORONA, S. COOP. LTDA.	13.088,07	AT/S	MANTEMENTO
B36787265	REVESGAL SL	14.552,13	AT/S	MANTEMENTO
A15030414	SANAL, S.A.	19.718,59	AT/S	MANTEMENTO
B15259765	SISTEMA DE SEGURIDAD A1, S.L.	178.974,33	AT/S	MANTEMENTO
A15156292	SOLUZIONA TECNOLOGIAS DE INFORMACIO	16.411,82	AT/S	MANTEMENTO
B15235567	TECNOCIENCIA, S.L.	404.409,53	AT/S	MANTEMENTO
A28011153	ZARDOYA OTIS, S.A.	58.021,32	AT/S	MANTEMENTO
A27007988	CEREIJO HERMANOS, S.A.	15.355,33	AT/S	MANTEMENTO E REP. VEHÍCULOS
B36389997	TALLER ELECTRONICO TOME SL	12.503,69	AT/S	MANTEMENTO E REP. VEHÍCULOS
A28321131	FUJITSU ESPAÑA, S.A.	53.891,12	AT/S	MATERIAL INFORMÁTICO
B15090343	SEUR SANTIAGO, S.L.	32.398,85	AT/S	MENSAXERÍA
G08242463	MUTUA UNIVERSAL	70.442,73	AT/S	MUTUA ACCIDENTES
B28219798	CLARKE, MODET & C., S.L.	21.024,19	AT/S	PATENTES
A78056124	ENRESA-EMPRESA NAL.RESID.RADIATIV.	13.657,58	AT/S	RECOLLIDA RESIDUOS RADIATIVOS
A08008716	COPIADUX	31.978,36	AT/S	REPROGRAFÍA
B15511793	COPYBELEN S.L	13.671,19	AT/S	REPROGRAFÍA
B15571565	FOTOCOPIAS MAXIN, S.L.	280.131,18	AT/S	REPROGRAFÍA
B27207489	MACRO COPIA, S.L.	13.969,42	AT/S	REPROGRAFÍA
B15607641	NINO CENTRO IMPRESIÓN DIGITAL SL	117.312,15	AT/S	REPROGRAFÍA
B15377724	SUCOPIA, S.L.	15.869,84	AT/S	REPROGRAFÍA
A15056393	TORCULO ARTES GRAFICAS, S.A.L.	89.308,74	AT/S	REPROGRAFÍA
E27038108	UNICOPIA -VAZQUEZ FDEZ.C.B.	84.880,81	AT/S	REPROGRAFÍA
B15791163	UNIDIXITAL SL	320.635,60	AT/S	REPROGRAFÍA
B15647837	XESTION DIXITAL COMPOSTELA, S.L.	16.185,29	AT/S	REPROGRAFÍA
A4001076A	ALICO AIG LIFE	41.603,54	AT/S	SEGUROS
B15513708	BROKERS - SILVA Y ZAMORA -	235.914,70	AT/S	SEGUROS
33251312M	ALFONSO FERNANDEZ, LOURDES-TRANSP.	40.320,16	AT/S	TRANSPORTES
A15102908	AUTOCARES JUAN RICO, S.A.	20.354,90	AT/S	TRANSPORTES
B15015985	AUTOS BREA, S.L.	15.074,67	AT/S	TRANSPORTES
A15019243	EMPRESA MONFORTE, S.A.	39.097,25	AT/S	TRANSPORTES
A27032671	CETSSA GALICIA - CIA. DE SEGURIDAD	330.222,08	AT/S	VIXILANCIA E SEGURIDADE
A28430882	PROSEGR	977.395,13	AT/S	VIXILANCIA E SEGURIDADE
33322067N	LUCUS JARDIN	84.737,83	AT/S	XARDINERÍA
33278307K	FERNANDEZ AGRAFOJO JAVIER	18.064,35	AT/S	XESTIÓN OFICINA VOLUNTARIADO
36068306M	GOMEZ MOSQUERA, ERNESTO	17.596,28	AT/S	XESTIÓN OFICINA VOLUNTARIADO
33994025W	TEIXEIRO VAZQUEZ FATIMA	14.996,90	AT/S	XESTIÓN OFICINA VOLUNTARIADO
G15051667	"FEUGA - FUNDACION EMPRESA-UNIV.	41.854,00	C	CONVENIOS E SUBVENCIONS
G15323215	AFICEGA "ASOC.FOMENTO INVESTIG.CERA	66.111,33	C	CONVENIOS E SUBVENCIONS
G15592413	ASOCIACION DE ANTIGOS ALUMNOS USC	15.025,30	C	CONVENIOS E SUBVENCIONS
G15305725	AUDITORIO DE GALICIA	42.070,85	C	CONVENIOS E SUBVENCIONS
A39000013	BANCO DE SANTANDER	77.733,15	C	CONVENIOS E SUBVENCIONS
G15212541	CLUB DEPORTIVO UNIVERSITARIO STGO.	132.222,67	C	CONVENIOS E SUBVENCIONS
Q1500279C	CONSORCIO DE BIBLIOTECAS UN.GALICIA	103.619,50	C	CONVENIOS E SUBVENCIONS
Q2818002D	CSIC - VARIOS INSTITUTOS	12.801,37	C	CONVENIOS E SUBVENCIONS
A15414113	ESTRELA DE SANTIAGO, S.A.	169.957,30	C	CONVENIOS E SUBVENCIONS
G15169188	FUNDACION CAIXA GALICIA	24.040,00	C	CONVENIOS E SUBVENCIONS
G15119456	FUNDACION CAMILO JOSE CELA	24.075,48	C	CONVENIOS E SUBVENCIONS
G27182856	FUNDACION ROF-CODINA	98.048,88	C	CONVENIOS E SUBVENCIONS
G15597289	FUNDACION UNIVERSIDADE DA CORUÑA	37.536,32	C	CONVENIOS E SUBVENCIONS
G15520307	GRUPO COMPOSTELA DE UNIVERSIDADES	66.111,33	C	CONVENIOS E SUBVENCIONS
G15565799	GRUPO DE CAMARA IN ITINERE	15.025,30	C	CONVENIOS E SUBVENCIONS

PT680007229	INSTITUTO SUPERIOR DE AGRONOMIA	40.813,73	C	CONVENIOS E SUBVENCIONS
S2818046A	MINISTERIO EDUCACION Y CIENCIA-C.P.	21.636,44	C	CONVENIOS E SUBVENCIONS
33218186E	LEMA MOUGAN, DANIEL - FONTANERIA	107.889,32	O	MANTEMENTO
B15057417	CONSTRUCCIONES CANDO, S.L.	37.974,23	O	OBRAS E REPARACIONES
B15356017	CONSTRUCCIONES LUGILDE, S.L.	794.024,01	O	OBRAS E REPARACIONES
A36006666	CONSTRUCTORA SAN JOSE, S.A.	479.528,67	O	OBRAS E REPARACIONES
B15688328	CRC SL	543.518,83	O	OBRAS E REPARACIONES
33187915L	FERREIRO PADERNE JOSE M	18.500,27	O	OBRAS E REPARACIONES
A15062151	IGLESIAS MIRAS, S.A.	12.180,78	O	OBRAS E REPARACIONES
B36009785	INDEZA SL	106.837,07	O	OBRAS E REPARACIONES
G82661570	ISOLUX WAT	1.411.307,56	O	OBRAS E REPARACIONES
A36002038	JOSE MALVAR CONSTRUCCIONES, S.A.	1.095.859,62	O	OBRAS E REPARACIONES
B15336043	LARMAN, S.L.	44.199,09	O	OBRAS E REPARACIONES
A08086068	LUWA ESPAÑOLA SA	134.815,42	O	OBRAS E REPARACIONES
B15669237	MANUEL GARCÍA CARREIRA SL	18.519,53	O	OBRAS E REPARACIONES
33250238N	MATO LOPEZ, SANTIAGO - FONTANERIA	23.894,54	O	OBRAS E REPARACIONES
A81638108	NECSO ENTRECANALES Y CUBIERTAS	2.755.636,91	O	OBRAS E REPARACIONES
B27174051	OBRAS Y VIALES BASCUAS	269.074,33	O	OBRAS E REPARACIONES
B27161108	RADIO RECORD	46.466,43	O	OBRAS E REPARACIONES
G32258832	UTE CAMPUS	108.226,26	O	OBRAS E REPARACIONES
A28017986	VIAS Y CONSTRUCCIONES	961.404,59	O	OBRAS E REPARACIONES
33158142P	VILELA MATO, JUAN J.	60.127,29	O	OBRAS E REPARACIONES
A28220606	AQUAGEST	68.901,85	SB	AUGA
P2702800J	CONCELLO DE LUGO -TESORERIA-	16.738,91	SB	AUGA
E15011034	JOYERIA MALDE	16.234,98	SB	ATENCIONS PROTOCOLARIAS
B15732126	SARGADELOS SANTIAGO	18.631,79	SB	ATENCIONS PROTOCOLARIAS
A28003119	CEPSA	474.063,34	SB	COMBUSTIBLE
A15383284	GAS GALICIA SDG., S.A.	22.436,60	SB	COMBUSTIBLE
A28076420	REPSOL BUTANO, S.A.-DR. NOROESTE	36.102,47	SB	COMBUSTIBLE
A80907397	AIRTEL MOVIL, S.A.	152.664,45	SB	COMUNICACIONES
B36215713	ARTEL INGENIEROS, S.L.	526.404,99	SB	COMUNICACIONES
A28017143	PHILIPS IBERICA, S.A.E.	147.711,69	SB	COMUNICACIONES
A15522766	SARPEL INGENIERIA SA	56.128,60	SB	COMUNICACIONES
A28185239	SIEMENS BUILDING TECHNOLOGIES	496.879,76	SB	COMUNICACIONES
B36052876	TABOADA Y RAMOS SL	16.858,26	SB	COMUNICACIONES
A82018474	TELEFONICA	258.721,26	SB	COMUNICACIONES
A80644081	TELINDUS	39.944,78	SB	COMUNICACIONES
B15378219	INCLIMA	16.007,22	SB	DESHUMECTADORES
S1511001H	XUNTA DE GALICIA	17.459,19	SB	DIARIO OFICIAL
A28459998	ANTALIS	39.339,86	SB	ENC. IMPRENTA E PAPEL
A15469208	ARTES GRAFICAS LITONOR	32.528,56	SB	ENC. IMPRENTA E PAPEL
32332007X	BOTANA - ALMACENES DE PAPELERIA	12.312,22	SB	ENC. IMPRENTA E PAPEL
B15363864	DISTRISANTIAGO PAPELERIA, S.L.	35.967,61	SB	ENC. IMPRENTA E PAPEL
33262926G	ENCUADERNACIONES ENGASA-J.L.FDEZ.V.	22.912,67	SB	ENC. IMPRENTA E PAPEL
B15351257	ENCUADERNACIONES MUDEJAR, S.L.	14.354,02	SB	ENC. IMPRENTA E PAPEL
33237856G	FERNANDEZ TAJES, JOSE ENCUAD.BETA	20.081,96	SB	ENC. IMPRENTA E PAPEL
A15124191	GRAFINOVA, S.A.	31.907,63	SB	ENC. IMPRENTA E PAPEL
B15539745	GRAPHA GALLEGA, S.L.M	16.520,51	SB	ENC. IMPRENTA E PAPEL
B15399884	IMPRESA LA IBERICA-MARIA PIÑEIRO M	12.757,44	SB	ENC. IMPRENTA E PAPEL
A81828410	INAPA DISTRIBUCION IBERICA SA	61.117,11	SB	ENC. IMPRENTA E PAPEL
B15506629	LIÑA PREIMPRESION, S.L.	15.970,97	SB	ENC. IMPRENTA E PAPEL
B15768724	OBRADOIRO DE CREATIVIDADE	30.952,87	SB	ENC. IMPRENTA E PAPEL
B27021237	PRELO, S. L. -PAPELERIA TECNICA-	23.329,53	SB	ENC. IMPRENTA E PAPEL
G15637838	SANTIAGO MARTÍNEZ FERNANDEZ	50.430,72	SB	ENC. IMPRENTA E PAPEL

A58410176	SARRIOPAPEL Y CELUSOSA, S.A.	20.345,32	SB	ENC. IMPRENTA E PAPEL
A58781402	TORRASPAPEL, S.A.	22.208,71	SB	ENC. IMPRENTA E PAPEL
A82351867	UNIPAPEL TRANSFORMACION	104.476,50	SB	ENC. IMPRENTA E PAPEL
A33001983	BARRAS ELECTRIC.GALAICO-ASTURIANAS	36.055,15	SB	ENERXÍA ELÉCTRICA
A82153834	UNIÓN ELECTRICA FENOSA	214.128,66	SB	ENERXÍA ELÉCTRICA
A82059833	UNIÓN FENOSA GENERACIÓN SA	235.391,57	SB	ENERXÍA ELÉCTRICA
B15490667	FOGA, S.L.	13.855,44	SB	EQUIPAMENTO E MANTEMENTO
A28208601	RANK XEROX ESPAÑOLA, S.A.	19.389,44	SB	EQUIPAMENTO E MANTEMENTO
A15717606	VSM SISTEMAS CORUÑA SA	99.113,80	SB	EQUIPAMENTO E MANTEMENTO
A81056285	XEROX OFFICE SUPPLIES	12.435,11	SB	EQUIPAMENTO E MANTEMENTO
A08012544	AGFA-GEVAERT, S.A.	13.446,72	SB	FOTOGRAFÍA
B15455959	FOTO ARTUS, S.L.	13.775,60	SB	FOTOGRAFÍA
33027597B	FOTO ESTUDIO LALO	20.789,00	SB	FOTOGRAFÍA
B15279581	GALMET SL	13.449,64	SB	INSTALACIÓNS
A81962201	ARANZADI EDITORIAL	12.732,93	SB	LIBRERÍA
GB532585539	BLACKWELLS EXTRA	51.565,31	SB	LIBRERÍA
GB240692764	BRITISH LIBRARY DOCUMENT	14.149,00	SB	LIBRERÍA
IT03106600483	CASALINI LIBRI	12.059,08	SB	LIBRERÍA
B28455020	DAWSON ESPAÑA AGENCIA EDICIONES S.L	141.649,77	SB	LIBRERÍA
B28975704	EDITORIAL CIRCULO DE PROGRESO UNIV.	27.669,13	SB	LIBRERÍA
B15616642	LIBREDÓN ATLÁNTICO SL	21.701,21	SB	LIBRERÍA
B27205269	LIBRERIA AGUIRRE, S.L.	21.149,88	SB	LIBRERÍA
A28670636	LIBRERIA DIAZ DE SANTOS	40.127,97	SB	LIBRERÍA
G15373095	LIBRERIA ENCONTROS-E. PAZOS Y OTROS	38.474,01	SB	LIBRERÍA
B15203623	LIBRERIA FOLLAS NOVAS	19.034,40	SB	LIBRERÍA
35915799B	LIBRERIA MEDICA CARRERA	77.920,53	SB	LIBRERÍA
B15055452	LIBRERIA MEDICA, S.L.	16.677,86	SB	LIBRERÍA
A50091636	LIBRERIA PORTICO LIBRERIAS	32.377,39	SB	LIBRERÍA
32306339X	LIBRERIA TORAL	23.774,68	SB	LIBRERÍA
33859506X	LIBRERIA TROLL -JOSE M. FDEZ. VEIGA	40.579,60	SB	LIBRERÍA
B15636061	LIBROCARTON SL	20.333,23	SB	LIBRERÍA
G15662786	LIVROS PORTUGUESES S.C.	12.481,24	SB	LIBRERÍA
B82947326	MARCIAL PONS	24.231,75	SB	LIBRERÍA
A28350965	MUNDI PRENSA, LIBROS, S.A.	21.664,29	SB	LIBRERÍA
B50732114	PONS LIBRERIA	53.151,20	SB	LIBRERÍA
GB234472667	STARKMANN LIBRARY SERVICES LTD.	37.106,43	SB	LIBRERÍA
NL808377632B01	SWETS BLACKWELL BV	2.240.493,31	SB	LIBRERÍA
B15449937	FERRETERIA BOEL, S.L.	31.536,34	SB	MATERIAL FERRAXERÍA
B15818818	MOBIOFI D3 FERRETERIA SLL	14.628,89	SB	MATERIAL FERRAXERÍA
B15039050	AGRICOLA COMPOSTELA, SL	13.056,11	SB	MATERIAL AGRÍCOLA
A28078020	3M ESPAÑA	63.158,73	SB	MATERIAL AUDIOVISUAL
B36836831	AUDIOVISUALES CODEC SL	26.166,74	SB	MATERIAL AUDIOVISUAL
A15081540	CENTRAL GALLEGA DE CONGRESOS, S.A.	16.234,42	SB	MATERIAL AUDIOVISUAL
A08916355	EGOVI EURE SA	30.637,92	SB	MATERIAL AUDIOVISUAL
B36769479	GRUPO - 3, S.L.	103.698,87	SB	MATERIAL AUDIOVISUAL
B36603363	SPICA	54.828,19	SB	MATERIAL AUDIOVISUAL
B15030471	TADEL, S.L.	70.546,57	SB	MATERIAL AUDIOVISUAL
A08086662	AFORA, S.A.	265.900,05	SB	MAT. CIENTÍFICO DE LABORATORIO
B82381682	AGILENT TECHNOLOGIES	71.714,82	SB	MAT. CIENTÍFICO DE LABORATORIO
B0041692E	AMERSHAM-PHARMACIA BIOTECH	96.636,13	SB	MAT. CIENTÍFICO DE LABORATORIO
NL806799262B01	AND PRODUCTS BV	14.500,00	SB	MAT. CIENTÍFICO DE LABORATORIO
B15241433	ARENAS SANTA COMBA SL	16.261,50	SB	MAT. CIENTÍFICO DE LABORATORIO
A28726875	BECKMAN INSTRUMENT ESPAÑA, S.A.	121.218,00	SB	MAT. CIENTÍFICO DE LABORATORIO
A50140706	BECTON DICKINSON, S.A.	27.954,52	SB	MAT. CIENTÍFICO DE LABORATORIO
B79539441	BIOGEN-CIENTIFICA, S.L.	14.894,34	SB	MAT. CIENTÍFICO DE LABORATORIO
A28664589	BIOMERIEUX, S.A.	12.620,17	SB	MAT. CIENTÍFICO DE LABORATORIO

A36659084	BRIGAL, S.A.	23.395,66	SB	MAT. CIENTÍFICO DE LABORATORIO
A28315539	BRUKER ESPAÑOLA, S.A.	29.224,64	SB	MAT. CIENTÍFICO DE LABORATORIO
NL009453295B01	BRUKER NONIUS BV	220.700,90	SB	MAT. CIENTÍFICO DE LABORATORIO
A28399434	CASA SCHMIDT, S. A.	16.150,10	SB	MAT. CIENTÍFICO DE LABORATORIO
B15066392	CELTA INGENIEROS, S.L.	352.557,34	SB	MAT. CIENTÍFICO DE LABORATORIO
B15379167	COSTOYA -SUMINISTROS MEDICOS	89.694,43	SB	MAT. CIENTÍFICO DE LABORATORIO
GB545716725	COVANCE LABORATORIES LTD	12.306,18	SB	MAT. CIENTÍFICO DE LABORATORIO
B15783004	DENTAL VITA	46.564,45	SB	MAT. CIENTÍFICO DE LABORATORIO
B82693920	DEOMÉTRICA SL	23.435,51	SB	MAT. CIENTÍFICO DE LABORATORIO
B15544398	DROGALLEGA	25.975,10	SB	MAT. CIENTÍFICO DE LABORATORIO
B36030179	DROGAS VIGO, S. L.	21.868,68	SB	MAT. CIENTÍFICO DE LABORATORIO
B15480445	ELIDENTE, S.L.	35.987,10	SB	MAT. CIENTÍFICO DE LABORATORIO
A41111220	EQUINSE SA	17.485,64	SB	MAT. CIENTÍFICO DE LABORATORIO
B27215649	EREBUS SYSTEMS, S.L.	16.713,44	SB	MAT. CIENTÍFICO DE LABORATORIO
A33219486	FERNANDEZ RAPADO PROD.QUIMICOS,S.A.	30.909,46	SB	MAT. CIENTÍFICO DE LABORATORIO
B15784614	GALCHIMIA	12.713,08	SB	MAT. CIENTÍFICO DE LABORATORIO
B15432552	GALICIA MEDIA	37.064,80	SB	MAT. CIENTÍFICO DE LABORATORIO
A15116379	GALIDENT, S.A.	83.539,73	SB	MAT. CIENTÍFICO DE LABORATORIO
B36790814	GALIZA ANALITICA, S.L.	75.638,27	SB	MAT. CIENTÍFICO DE LABORATORIO
B15126170	GALMEDIC- SUMINISTROS MEDICOS, S.L.	89.280,27	SB	MAT. CIENTÍFICO DE LABORATORIO
A15134992	GAMACISA -GALLEGA MAT.CIENTIF.,S.A.	83.774,39	SB	MAT. CIENTÍFICO DE LABORATORIO
A28060283	GOMENSORO, S.A.	48.439,73	SB	MAT. CIENTÍFICO DE LABORATORIO
B15726557	HÉRCULES MARINE	240.404,84	SB	MAT. CIENTÍFICO DE LABORATORIO
B15155237	HORTAS, SUMINISTROS, S.L.	35.003,19	SB	MAT. CIENTÍFICO DE LABORATORIO
A28096691	HUCOA-ERLOSS, S.A.	36.143,27	SB	MAT. CIENTÍFICO DE LABORATORIO
B15788060	IBICSA	47.025,63	SB	MAT. CIENTÍFICO DE LABORATORIO
A58882952	INGELHEIM DIAGNOSTICA Y TECN., S.A.	37.875,40	SB	MAT. CIENTÍFICO DE LABORATORIO
G15523335	INLABO-JOSE A. REY BUDIÑO Y OTROS	14.874,92	SB	MAT. CIENTÍFICO DE LABORATORIO
B79069092	INSTRUMENTOS DE MEDIDA, S.L.	22.932,47	SB	MAT. CIENTÍFICO DE LABORATORIO
B20606869	IRIZAR	14.934,34	SB	MAT. CIENTÍFICO DE LABORATORIO
A29072931	ISOFOTON, S.A	55.602,51	SB	MAT. CIENTÍFICO DE LABORATORIO
A28114742	IZASA, S.A.	90.243,72	SB	MAT. CIENTÍFICO DE LABORATORIO
B15292311	JAIME REY, S.L.	15.064,81	SB	MAT. CIENTÍFICO DE LABORATORIO
A59407205	LABSYSTEMS	12.701,64	SB	MAT. CIENTÍFICO DE LABORATORIO
A08480519	LASING, S.A.	37.827,82	SB	MAT. CIENTÍFICO DE LABORATORIO
A58521147	LEICA ESPAÑA, S.A.	79.978,11	SB	MAT. CIENTÍFICO DE LABORATORIO
A60982022	LIFE TECHNOLOGIES, S.A.	86.713,90	SB	MAT. CIENTÍFICO DE LABORATORIO
A81944720	M2S TECNOLOGÍA INTERACTIVA SA	12.479,28	SB	MAT. CIENTÍFICO DE LABORATORIO
B82605445	MEGAL INSTRUMENTS IBERICA,S.L.	66.027,41	SB	MAT. CIENTÍFICO DE LABORATORIO
A60768512	MERLIN GERIN.GROUPE SCHNEIDER	14.410,58	SB	MAT. CIENTÍFICO DE LABORATORIO
A28289247	MILLIPORE IBERICA, S.A.	51.026,29	SB	MAT. CIENTÍFICO DE LABORATORIO
B80021462	NATIONAL INSTRUMENTS	16.900,64	SB	MAT. CIENTÍFICO DE LABORATORIO
44445392P	NESPEREIRA ULLA DAVID -ELECTRONES	29.475,80	SB	MAT. CIENTÍFICO DE LABORATORIO
A81511776	NET INTERLAB, S.A.L.	12.320,24	SB	MAT. CIENTÍFICO DE LABORATORIO
A08214157	OLYMPUS OPTICAL ESPAÑA, S.A.	42.558,19	SB	MAT. CIENTÍFICO DE LABORATORIO
B62504089	OLYMPUS TECNICAS SL	67.784,65	SB	MAT. CIENTÍFICO DE LABORATORIO
B82219791	PACISA Y GIRALT SL	44.402,95	SB	MAT. CIENTÍFICO DE LABORATORIO
B08240442	PANLAB, S. L. -FACTORING	30.477,56	SB	MAT. CIENTÍFICO DE LABORATORIO
34259048L	PEREZ LOPEZ, JAVIER	16.272,51	SB	MAT. CIENTÍFICO DE LABORATORIO
B82338757	PERKIN ELMER	25.260,10	SB	MAT. CIENTÍFICO DE LABORATORIO
A28139434	PERKIN-ELMER HISPANIA, S.A.	122.232,60	SB	MAT. CIENTÍFICO DE LABORATORIO
B28062339	PRAXAIR ESPAÑA SL	78.835,81	SB	MAT. CIENTÍFICO DE LABORATORIO
A28748515	PRODEL	14.521,59	SB	MAT. CIENTÍFICO DE LABORATORIO
B08814758	REACTIVOS SCHARLAU, S.L	21.690,89	SB	MAT. CIENTÍFICO DE LABORATORIO
A13024708	ROYCAN	17.748,00	SB	MAT. CIENTÍFICO DE LABORATORIO
A58309006	SDS, S.A.	12.944,05	SB	MAT. CIENTÍFICO DE LABORATORIO
A79184115	SIGMA-ALDRICH QUIMICA, S.A.	231.673,87	SB	MAT. CIENTÍFICO DE LABORATORIO
NL009123684B01	SKALAR MEDICAL BV	17.516,00	SB	MAT. CIENTÍFICO DE LABORATORIO
A08015646	SOCIEDAD ESPAÑOLA DE CARB.METALIC.	46.133,16	SB	MAT. CIENTÍFICO DE LABORATORIO
B15391204	SOCIVI- TOUBES Y SEBIO, S.L.	32.051,88	SB	MAT. CIENTÍFICO DE LABORATORIO
A80219462	STRUMANN	45.958,96	SB	MAT. CIENTÍFICO DE LABORATORIO
B15250186	SUMCYL S.L.	15.568,84	SB	MAT. CIENTÍFICO DE LABORATORIO
A48269195	SUMINISTRO URGENTE AL LABORATORIO	104.982,92	SB	MAT. CIENTÍFICO DE LABORATORIO

B82286857	SYMTEC	42.462,20	SB	MAT. CIENTÍFICO DE LABORATORIO
A81628208	THERMOQUEST SOCIEDAD ANONIMA	14.981,78	SB	MAT. CIENTÍFICO DE LABORATORIO
A58637851	TOPCON ESPAÑA, S.A.	38.896,43	SB	MAT. CIENTÍFICO DE LABORATORIO
B28310290	VARIAN IBERICA, S.L.	1.031.869,40	SB	MAT. CIENTÍFICO DE LABORATORIO
B60220191	VERTEX, TECHNICS S.L.	22.263,82	SB	MAT. CIENTÍFICO DE LABORATORIO
B36602316	VORQUIMICA, S.L.	52.614,04	SB	MAT. CIENTÍFICO DE LABORATORIO
B08362089	VWR INTERNACIONAL EUROLAB, S.L.	79.056,75	SB	MAT. CIENTÍFICO DE LABORATORIO
A60631835	WATERS CROMATOGRAFIA, S.A.	215.128,99	SB	MAT. CIENTÍFICO DE LABORATORIO
B27195049	ALMACENES PINILLA, S.L.	20.114,26	SB	MATERIAL DE OFICINA
B15342702	OFIREYCO, S.L.	19.849,02	SB	MATERIAL DE OFICINA
33158225E	OTERO PEREZ, MILAGROS -OFI MILA	12.279,31	SB	MATERIAL DE OFICINA
A15239510	AMANCIO DEPORTES, S.A.	17.561,65	SB	MATERIAL DEPORTIVO
B15036700	CENTRO DEPORTIVO	27.113,42	SB	MATERIAL DEPORTIVO
B15208192	COMERCIAL ELECTRONICA RICARDO, S.L.	18.609,64	SB	MATERIAL ELÉCTRICO
B27043728	ELECTRONICA CALDERON, S.L.	18.040,04	SB	MATERIAL ELÉCTRICO
E15645385	JAIME Y LINO REY BUGALLO CB (SUMELEC)	35.643,86	SB	MATERIAL ELÉCTRICO
B59852053	ADDLINK SOFTWARE CIENTIFICO, S.L.	27.733,24	SB	MATERIAL INFORMÁTICO
B27174440	ALBA SUMINISTROS INFORMATICOS, S.L.	48.862,42	SB	MATERIAL INFORMÁTICO
B15512817	ARCHY & SIGA	24.912,14	SB	MATERIAL INFORMÁTICO
B15459027	AS COMPUTER MACCENTER, S.L.	154.981,77	SB	MATERIAL INFORMÁTICO
B15491467	ASITEC-OFIMATICA, S.L.	32.688,35	SB	MATERIAL INFORMÁTICO
A28488377	CIBERTEC, S.A.	16.752,09	SB	MATERIAL INFORMÁTICO
B15410061	CIBTEL SOFT, S.L.	45.108,28	SB	MATERIAL INFORMÁTICO
B15560444	CONFIGURACIONES INFORMÁTICAS, S.L.	13.333,14	SB	MATERIAL INFORMÁTICO
B15313505	COREMAIN, S.L. -CORECLIP	34.942,82	SB	MATERIAL INFORMÁTICO
33238716J	DDINSA. Mª JESUS ANDION VARELA	30.859,67	SB	MATERIAL INFORMÁTICO
A80022734	DELL ESPAÑA, S.A.	42.540,46	SB	MATERIAL INFORMÁTICO
A28500916	DINSA -DESARROLLO INFORMatico,S.A.	66.529,04	SB	MATERIAL INFORMÁTICO
B27111715	DUNID, S.L.	99.030,34	SB	MATERIAL INFORMÁTICO
A28017895	EL CORTE INGLES, S.A.	165.255,82	SB	MATERIAL INFORMÁTICO
B15478209	GESTINFOR, S.L.	13.271,99	SB	MATERIAL INFORMÁTICO
A15236730	HANDEM, S.A. - SAN LUIS	34.406,86	SB	MATERIAL INFORMÁTICO
A28642866	HIPERCOR SA	13.435,71	SB	MATERIAL INFORMÁTICO
76327064T	I.C.I.GA. - AGUSTIN NOYA NIETO	87.675,86	SB	MATERIAL INFORMÁTICO
A79496543	ILOG, S.A.	18.554,20	SB	MATERIAL INFORMÁTICO
33263277X	INFOR DATA	47.024,14	SB	MATERIAL INFORMÁTICO
B15608326	INFORMÁTICA ELINFO SL	68.813,75	SB	MATERIAL INFORMÁTICO
34936137B	INFOSYS-LUIS PEREZ DIAZ	68.973,41	SB	MATERIAL INFORMÁTICO
B15328768	MICROMEDIA, S.L.	481.933,27	SB	MATERIAL INFORMÁTICO
B15742711	NARTALLO INFORMATICA SL	16.249,85	SB	MATERIAL INFORMÁTICO
G15643414	PC LAR	18.406,15	SB	MATERIAL INFORMÁTICO
B15431018	PROINSYS, S.L.-CONSULT.INFORMATICA	104.291,08	SB	MATERIAL INFORMÁTICO
B15556665	QED SYSTEMS	103.983,58	SB	MATERIAL INFORMÁTICO
E27266881	REX INFORMATICA	16.116,47	SB	MATERIAL INFORMÁTICO
B15134802	SBF, S.L.	112.248,65	SB	MATERIAL INFORMÁTICO
A15152879	SERVICIOS SOFTWARE GALICIA, S.A.	104.207,43	SB	MATERIAL INFORMÁTICO
A48109144	SERVICIOS Y PRODUCTOS INFORM.,S.A.	89.182,80	SB	MATERIAL INFORMÁTICO
B36699478	UNIGAL, S.L.	26.211,84	SB	MATERIAL INFORMÁTICO
B15646037	VENETASYSTEM SANTIAGO S L	17.112,91	SB	MATERIAL INFORMÁTICO
B15148448	ALPER DISTRIBUCIONES, S.L.	12.104,86	SB	MATERIAL LIMPEZA
B15380322	GONZACAR, S.L.	16.765,43	SB	MATERIAL TRANSPORTE
A08397135	HISPAMER	14.804,64	SB	MATERIAL TRANSPORTE
B15470776	NOYAMOVIL, S.L. CONCESIONAR.CITROEN	24.423,39	SB	MATERIAL TRANSPORTE
76455564E	ASTHOR - RAMIRO SANCHEZ LOPEZ	23.457,27	SB	MOBLAXE E EQUIPAMENTO
B15133382	COMERCIAL J.E.VARELA, S.L.	40.361,40	SB	MOBLAXE E EQUIPAMENTO
B15693393	COSGAMOBEL SL	48.714,20	SB	MOBLAXE E EQUIPAMENTO
A28255784	ESQUITINO MARTINEZ, S.A. -EMSA-	101.368,92	SB	MOBLAXE E EQUIPAMENTO

A59441253	EYPAR S A	14.527,84	SB	MOBLAXE E EQUIPAMENTO
33195572V	M. CERUELO -HIDELINA CERUELO NIEVES	31.155,73	SB	MOBLAXE E EQUIPAMENTO
B15084056	OFI-PRECIOS, S.L.	43.484,59	SB	MOBLAXE E EQUIPAMENTO
B15672447	OMODIS	26.936,83	SB	MOBLAXE E EQUIPAMENTO
B36801942	PLUS MER S L	43.208,79	SB	MOBLAXE E EQUIPAMENTO
B15633258	SUTEGA MOBILIARIO	158.467,98	SB	MOBLAXE E EQUIPAMENTO
A15114606	TAPICERIAS BREY, S.A.	29.754,61	SB	MOBLAXE E EQUIPAMENTO
A28016814	SOCIEDAD ESPAÑOLA DEL OXIGENO, S.A.	32.902,42	SB	OSÍXENO
33309501G	FISSURA ROTULACION	23.870,85	SB	ROTULACIÓN
B15360712	GST SL	13.003,30	SB	VARIOS
18008411D	MUÑOZ GUILLEN, Mª TERESA	12.254,93	SB	VARIOS
B15799877	SISTEMAS PORTO CONTROL, S.L.	33.687,52	SB	VARIOS
B15268162	VESLA, S.L.	28.576,91	SB	VESTIARIO
B15759467	ARGOS PRODUCCIÓN E XESTIÓN DE SERVI	36.167,18	V	SEN CLASIFICAR
G15546823	ASOC PROVINCIAL DE EMPRESARIOS AUT	20.284,16	V	SEN CLASIFICAR
G15829955	ASOCIACIÓN GALLEGA DE PROF Y TECNIC	80.084,88	V	SEN CLASIFICAR
B27181932	BERNARDO E HIJOS, S.L.	12.861,50	V	SEN CLASIFICAR
32107620B	BOENTE - BLANCA ALONSO PIZZI	90.280,52	V	SEN CLASIFICAR
B96344791	ESCRIBANO LEVANTE, S.L.	96.312,78	V	SEN CLASIFICAR
G15702970	FG DISTRIBUCIONES SC	13.731,68	V	SEN CLASIFICAR
B27013820	JOSBE, S.L.	14.690,98	V	SEN CLASIFICAR
G15538515	JOSÉ LIÑARES GARCÍA Y OTRO SC	13.479,86	V	SEN CLASIFICAR
33018322M	MAROÑO BARREIRO, JESUS	22.050,51	V	SEN CLASIFICAR
33348506R	MORAGON Y ESTEBAN ANDRES	19.586,93	V	SEN CLASIFICAR
B27006949	SANLE SL	13.736,12	V	SEN CLASIFICAR
G15434418	SIGNUM	21.001,25	V	SEN CLASIFICAR
B15666290	SOC.XESTORA DE INTERESES DA USC S.L	952.766,45	V	SEN CLASIFICAR
33169674V	FANDIÑO VEIGA, XOSE RAMON	13.453,45	V	TRADUCCIÓN
33310364Q	FERNANDEZ IGLESIAS, CARLOS	29.949,06	V	VARIOS
33280260L	OTERO NEO JOSE	32.592,78	V	VARIOS
B15678733	SOCIEDADE PROMOCIÓN INICIATIVAS	65.124,60	V	VARIOS

AT/S:	ASISTENCIA TÉCNICA E SERVICIOS
C:	CONVENIOS
O:	OBRAS
SB:	SUBMINISTROS
V:	VARIOS

VALORES EN INVENTARIO

Base anterior: Datos anteriores a 1996

ACUMULADO A 30/12/2002

Agrupado por: CONTAS CONTABLES - PGC

Código	Descripción	Activo	Baixas
215	Aplicacións informáticas	442.977,07	318,54
222	Instalacións técnicas	1.227.014,06	973,64
223	Maquinaria	40.043.263,52	382.269,96
224	Ferramenta	683.858,08	144,24

226	Moblaxe	20.599.141,93	171.281,84
227	Equipos para procesos de información	11.428.900,97	123.581,80
228	Elementos de transporte	671.863,30	48.422,64
229	Outro inmovilizado material	5.144.319,08	12.507,06
	TOTAIS	80.241.338,00	739.499,73

VALORES EN INVENTARIO*Datos anteriores a 1996***ACUMULADO A 30/12/2002***Agrupado por: FAMILIA*

Código	Descripción	Activo	Baixas
10	Instalacións	1.266.183,13	973,64
20	Maquinaria e ferramenta	593.399,75	144,24
100	Elementos de transporte	671.863,30	48.422,64
211	Mesas	6.580.827,86	51.966,51
212	Cadeiras	4.189.084,92	36.893,13
213	Armarios	5.107.302,26	8.835,71
214	Outros mobles	1.570.102,86	17.901,90
215	Alfombras, tapices, cortinas e lámpadas	583.179,37	24,04
216	Obras de arte	177.707,26	360,61
220	Equipos informáticos	10.957.897,70	118.032,30
221	Equipos transmisión	471.003,27	5.549,51
222	Equipos luz, son e audiovisuais	3.008.205,29	4.994,41
223	Equipos artes gráficas	320.779,61	3.025,31
224	Equipos agropecuarios	90.458,33	0,00
225	Máquinas oficina	1.311.713,98	34.822,26
226	Electrodomésticos	1.140.500,22	20.537,79
227	Material deportivo	116.430,46	300,51
300	Material científico e de laboratorio	39.722.483,91	379.244,65
400	Inmovilizado inmaterial	442.977,07	318,54
888	Inventario anterior ó 95	1.775.196,51	7.152,04
999	Elementos pendentos de alta	144.040,94	
TOTAIS		80.241.338,00	739.499,73

VALORES EN INVENTARIO*Datos anteriores a 1996***ACUMULADO A 30/12/2002***Agrupado por: CENTRO*

Código	Descripción	Activo	Baixas
1		1.196.471,61	46.746,72
5010	FACULTADE DE BIOLOXÍA	4.091.465,99	11.284,00
5011	FACULTADE DE CIENCIAS LUGO	1.445.238,26	75,10
5012	FACULTADE DE CIENCIAS DA COMUNICACIÓN	25.750,63	0,00
5014	FACULTADE DE CIENCIAS POLÍTICAS	424.253,93	0,00
5015	FACULTADE DE CIENCIAS ECONÓMICAS E EMPRS.	1.375.718,55	22.176,87
5016	FACULTADE DE CIENCIAS DA EDUCACIÓN	14.336,62	
5025	FACULTADE DE DEREITO	1.037.942,56	0,00
5035	FACULTADE DE FARMACIA	6.233.559,16	21.442,19
5040	FACULTADE DE FILOLOXÍA	2.067.016,27	360,61
5045	FACULTADE DE FILOSOFÍA	1.147.950,19	1.362,16
5050	FACULTADE DE FÍSICA	3.828.689,48	3.690,45
5053	FACULTADE DE HUMANIDADES LUGO	209.798,27	1.408,29
5055	FACULTADE DE MEDICINA E ODONTOLOXÍA	8.730.612,74	29.347,42

5060	FACULTADE DE MATEMÁTICAS	1.102.405,92	6.690,54
5064	FACULTADE DE PSICOLOXÍA	677.171,73	3.883,42
5065	FACULTADE DE QUÍMICA	6.981.623,52	390.443,17
5070	FACULTADE DE VETERINARIA LUGO	11.065.602,52	13.891,13
5075	FACULTADE DE XEOGRAFÍA E HISTORIA	1.561.355,82	9.134,48
5240	ESCOLA POLITÉCNICA SUPERIOR LUGO	3.847.737,29	0,00
5411	ESCOLA UNIVERSITARIA DE EXB DE SANTIAGO	735.081,74	11.453,07
5413	ESCOLA UNIVERSITARIA PROFESORADO EXB LUGO	923.050,75	16.056,04
5418	ESCOLA UNIVERSITARIA DE RELACIÓNS LABORAIS	214,34	
5423	ESCOLA UNIVERSITARIA DE EMPRESARIAIS LUGO	975.178,15	4.850,17
5431	ESCOLA UNIVERSITARIA DE ENFERMERÍA SANTIAGO	559.664,04	0,00
5470	ESCOLA UNIVERSITARIA DE ÓPTICA	43.079,76	0,00
6010	INSTITUTO DE CIENCIAS DA EDUCACIÓN, ICE	115.084,21	0,00
6015	INST. DE ESTUDIOS E DESENV. DE GALICIA, IDEGA	102.260,80	0,00
6020	CENTRO DE LINGUAS MODERNAS	8.660,59	0,00
6025	INSTITUTO DA LINGUA GALEGA	282.850,59	0,00
6030	INSTITUTO DE CRIMINOLOXÍA	41.820,12	
6035	INSTITUTO DE CERÁMICA	28.533,09	
6040	INSTITUTO DE MEDICINA LEGAL	165.070,35	0,00
6045	INSTITUTO DE ANÁLISE AGROALIMENTARIA	591.160,96	
6050	INSTITUTO DE CIENCIAS NEUROLÓXICAS	2.595,85	
6065	INSTITUTO UNIV. DE INVESTIG. TECNOLÓXICA	427.024,19	0,00
6510	ESCOLA PRÁCTICA XURÍDICA	18.646,97	
7010	BIBLIOTECA XERAL	551.932,03	360,61
7011	BIBLIOTECA INTERCENTROS CAMPUS LUGO	28.728,38	
7015	ARQUIVO HISTÓRICO	297.038,93	2.902,89
7020	SERVICIO DE MEDIOS AUDIOVISUAIS	613.922,14	0,00
7025	SERVICIO DE PUBLICACIÓNS	52.923,97	0,00
7030	CENTRO DE INNOVACIÓN E TRANSF. DE TECNOL.	30.044,52	0,00
7040	OBSERVATORIO ASTRONÓMICO	335.448,94	
7050	MUSEO LUIS IGLESIAS	85.649,00	0,00
7510	IMPRESA UNIVERSITARIA	307.261,64	0,00
7515	SERVICIOS INFORMÁTICOS	642.170,63	408,69
7525	OFICINA DE ARQUITECTURA E URBANISMO	34.966,88	0,00
7530	SERVICIO DE MANTEMENTO	90.965,37	0,00
7535	ESCOLA INFANTIL BREOGÁN	53.715,76	0,00
7540	SERVICIO DE DEPORTES	432.627,30	11.839,94
7565	GABINETE DE COMUNICACIÓN	5.631,48	0,00
7610	COLEXIO MAIOR FONSECA	198.165,77	0,00
7615	COLEXIO MAIOR RODRÍGUEZ CADARSO	118.274,46	16.984,60
7620	COLEXIO MAIOR SAN CLEMENTE	50.327,41	96.606,69
7630	RESIDENCIA UNIVERSITARIA BURGO DAS NACIÓNS	529.327,55	15,03
7635	RESIDENCIA UNIVERSITARIA MONTE DA CONDESA	3.720.624,70	0,00
7640	RESIDENCIA UNIVERSITARIA XESÚS DE BAL E GAI	309.596,78	
8020	VCR. COORDENACIÓN CAMPUS LUGO	62.186,72	
8025	VCR. ORDENACIÓN ACADÉMICA E TITULACIÓNS	13.066,30	0,00
8035	VCR. DE EXTENSIÓN CULTURAL E SERV. Á COM.UNIV.	221.954,85	90,15
8040	VCR. DE ESTUDIANTES	105.717,07	2.895,08
8045	VCR. DE ECONOMÍA E FINANCIAMENTO	1.054.768,48	6.698,41
8050	VCR. DE INVESTIGACIÓN E INNOVACIÓN	5.617.351,66	4.567,69
8055	VCR. DE COMUNICACIÓN E PROXECCIÓN EXTERIOR	9.688,32	0,00
8070	CONSELLO SOCIAL	117.006,79	
8140	SERVICIO DE XESTIÓN ECONÓMICA	2.369.066,14	1.834,13
8160	UNIDADE DE XESTIÓN ACADÉMICA CAMPUS LUGO	31.288,69	
9240	COLEXIO MAIOR "VIRGEN DEL PORTAL"	65.221,77	0,00
	TOTAIS	80.241.338,00	739.499,73

VALORES EN INVENTARIO*Base actual: Datos posteriores a 1995***ACUMULADO A 30/12/2002***Agrupado por: CONTAS CONTABLES - PGC*

Código	Descripción	Activo	Baixas
212	Propiedade industrial	27.778,90	
215	Aplicacións informáticas	2.217.896,06	0,00
222	Instalacións técnicas	3.160.345,71	
223	Maquinaria	26.320.114,68	3.215,41
224	Ferramenta	369.621,61	0,00
226	Moblaxe	9.527.588,23	14.910,06
227	Equipos para procesos de información	18.271.336,25	34.898,88
228	Elementos de transporte	830.065,32	0,00
229	Otro inmovilizado material	5.820.890,89	180,30
	TOTAIS	66.545.637,66	53.204,66

VALORES EN INVENTARIO*Base actual: Datos posteriores a 1995***ACUMULADO A 30/12/2002***Agrupado por: FAMILIA*

Código	Descripción	Activo	Baixas
10	Instalacións	3.610.233,58	
20	Maquinaria e ferramenta	217.178,53	0,00
100	Elementos de transporte	830.065,32	0,00
211	Mesas	2.328.929,37	503,58
212	Cadeiras	1.724.698,85	2.000,65
213	Armarios	2.561.927,96	33,81
214	Outros mobles	857.687,33	101,81
215	Alfombras, tapices, cortinas e lámpadas	526.948,19	157,56
216	Obras de arte	669.969,68	0,00
220	Equipos informáticos	17.161.738,69	34.678,60
221	Equipos transmisión	1.109.597,56	220,27
222	Equipos luz, son e audiovisuais	4.532.446,04	180,30
223	Equipos artes gráficas	190.360,70	
224	Equipos agropecuarios	152.443,08	0,00
225	Máquinas oficina	728.974,44	11.123,38
226	Electrodomésticos	723.620,36	989,27
227	Material deportivo	74.801,73	
300	Material científico e de laboratorio	26.129.753,99	3.215,41
400	Inmovilizado inmaterial	2.245.674,96	0,00
999	Elementos pendentos de alta	168.587,30	
	TOTAIS	66.545.637,66	53.204,66

VALORES EN INVENTARIO*Base actual: Datos posteriores a 1995***ACUMULADO A 30/12/2002***Agrupado por: CENTRO*

Código	Descripción	Activo	Baixas
1111	UNIVERSIDADE DE SANTIAGO	41.340,65	
5010	FACULTADE DE BIOLOXÍA	1.902.490,21	0,00
5011	FACULTADE DE CIENCIAS LUGO	502.965,61	0,00

5012	FACULTADE DE CIENCIAS DA COMUNICACIÓN	307.755,08	
5013	FACULTADE DE ADMINISTRACIÓN E DIRECC. DE EMPRESAS	16.365,07	
5014	FACULTADE DE CIENCIAS POLÍTICAS	159.377,91	
5015	FACULTADE DE CIENCIAS ECONÓMICAS E EMPRS.	659.671,55	7.319,71
5016	FACULTADE DE CIENCIAS DA EDUCACIÓN	458.494,13	0,00
5020	SEGUNDO CICLO EMPRESARIAIS LUGO	49.802,17	
5025	FACULTADE DE DEREITO	603.888,97	0,00
5035	FACULTADE DE FARMACIA	2.780.791,22	4.423,45
5040	FACULTADE DE FILOLOXÍA	910.009,31	0,00
5045	FACULTADE DE FILOSOFÍA	217.838,25	661,11
5050	FACULTADE DE FÍSICA	3.212.217,17	0,00
5053	FACULTADE DE HUMANIDADES LUGO	90.319,01	1.745,35
5055	FACULTADE DE MEDICINA E ODONTOLOXÍA	3.145.777,66	1.962,54
5060	FACULTADE DE MATEMÁTICAS	867.066,63	3.632,85
5064	FACULTADE DE PSICOLOXÍA	828.400,01	179,70
5065	FACULTADE DE QUÍMICA	3.358.688,31	1.470,62
5070	FACULTADE DE VETERINARIA LUGO	1.864.149,54	1.460,58
5075	FACULTADE DE XEOGRAFÍA E HISTORIA	1.111.591,22	
5240	ESCOLA POLITÉCNICA SUPERIOR LUGO	1.884.404,25	2.711,31
5411	ESCOLA UNIVERSITARIA DE EXB DE SANTIAGO	20.927,69	
5413	ESCOLA UNIVERSITARIA PROFESORADO EXB LUGO	221.013,61	67,97
5418	ESCOLA UNIVERSITARIA DE RELACIÓNS LABORAIS	94.659,11	0,00
5423	ESCOLA UNIVERSITARIA DE EMPRESARIAIS LUGO	87.669,40	
5431	ESCOLA UNIVERSITARIA DE ENFERMERÍA SANTIAGO	272.221,93	0,00
5470	ESCOLA UNIVERSITARIA DE ÓPTICA	266.123,69	0,00
5501	CENTRO DE POSTGRAO, 3º CICLO E FORMACIÓN CONTINUA	25.668,12	
6010	INSTITUTO DE CIENCIAS DA EDUCACIÓN, ICE	113.295,36	0,00
6015	INST. DE ESTUDIOS E DESENV. DE GALICIA IDEGA	60.475,45	
6020	CENTRO DE LINGUAS MODERNAS	12.178,15	
6025	INSTITUTO DA LINGUA GALEGA	182.878,87	0,00
6030	INSTITUTO DE CRIMINOLOXÍA	16.657,07	
6035	INSTITUTO DE CERÁMICA	216.085,40	
6040	INSTITUTO DE MEDICINA LEGAL	203.284,88	
6045	INSTITUTO DE ANÁLISE AGROALIMENTARIA	61.731,03	
6050	INSTITUTO DE CIENCIAS NEUROLÓXICAS	20.008,82	
6055	INSTITUTO DE DEREITO INDUSTRIAL	18.852,07	
6060	INSTITUTO GALEGO DE FÍSICA DE ALTAS ENERXÍAS	514,89	
6065	INSTITUTO UNIVERSITARIO DE INVESTIG. TECNOLÓXICA	833.058,23	
6070	INSTITUTO DE MATEMÁTICAS	6.575,58	
6075	INSTITUTO DE ACUICULTURA	239.509,12	
6080	INSTITUTO DE FARMACIA INDUSTRIAL	18.131,93	
6085	INSTITUTO DE INFORMÁTICA	2.481,84	
6090	INSTITUTO DE ORTOPEDIA-BANCO TECIDOS	41.984,73	
6095	INST. DE BIODIVER. AGRARIA E DESENV. RURAL -IBADER	1.350,00	
6510	ESCOLA PRÁCTICA XURÍDICA	13.571,42	
7010	BIBLIOTECA XERAL	1.149.604,50	1.763,73
7015	ARQUIVO HISTÓRICO	240.760,53	
7020	SERVICIO DE MEDIOS AUDIOVISUAIS	918.801,40	0,00
7025	SERVICIO DE PUBLICACIÓNS	29.984,93	
7030	CENTRO DE INNOVACIÓN E TRANSF. DE TECNOL.	40.309,96	
7035	CENTRO DE INNOVACIÓN E TRANSF. DE TEC. LUGO	10.641,84	
7040	OBSERVATORIO ASTRONÓMICO	21.898,29	
7045	SERVICIO DE TRADUCCIÓN	3.467,64	
7050	MUSEO LUIS IGLESIAS	34.775,64	
7510	IMPRESA UNIVERSITARIA	212.738,12	
7515	SERVICIOS INFORMÁTICOS	115.818,66	
7520	CENTRO DE DOCUMENTACIÓN EUROPEA	5.251,36	
7535	ESCOLA INFANTIL BREOGÁN	13.548,47	

7540	SERVICIO DE DEPORTES	109.847,59	
7550	SERVICIO DE COMUNICACIÓNS, SECUS	706.606,43	
7555	AULA DE INFORMÁTICA DE SANTIAGO	44.784,16	
7560	AULA DE INFORMÁTICA DE LUGO	11.639,64	
7570	SERVICIO DE NORMALIZACIÓN LINGÜÍSTICA	2.476,96	
7610	COLEXIO MAIOR FONSECA	0,00	0,00
7615	COLEXIO MAIOR RODRÍGUEZ CADARSO	352,21	
7620	COLEXIO MAIOR SAN CLEMENTE	257,50	
8010	OFICINA RECTOR	7.447,91	
8011	VCR. DE CALIDADE E PLANIFICACIÓN ESTRATÉXICA	5.480,44	
8015	VCR. DE TECNOLOXÍAS E INFRAESTRUCTURAS	144.056,19	
8020	VCR. COORDENACIÓN CAMPUS LUGO	88.956,84	904,46
8025	VCR. ORDENACIÓN ACADÉMICA E TITULACIÓNS	3.577.938,71	8.938,46
8030	VCR. DE PROFESORADO	1.620,93	
8035	VCR. DE EXTENSIÓN CULTURAL E SERVS. Á COM.UNIV.	196.608,33	
8040	VCR. DE ESTUDIANTES	882.828,73	3.755,82
8045	VCR. DE ECONOMÍA E FINANCIAMENTO	14.780.793,23	12.206,98
8050	VCR. DE INVESTIGACIÓN E INNOVACIÓN	14.431.598,43	0,00
8055	VCR. DE COMUNICACIÓN E PROXECCIÓN EXTERIOR	3.001,72	
8070	CONSELLO SOCIAL	56.093,17	
8075	XERENCIA	591.635,94	
8110	VICEXERENCIA LUGO	62.182,26	
8120	SERVICIO DE CONTABILIDADE E PRESUPOSTOS	8.413,04	
8125	SERVICIO DE CONTROL INTERNO	6.246,92	
8140	SERVICIO DE XESTIÓN ECONÓMICA	1.690,77	
8200	ÓRGANOS DE REPRESENTACIÓN DO PERSOAL	1.165,96	
	TOTAIS	66.545.637,66	53.204,66

VALORES EN INVENTARIO

Base actual: Datos posteriores a 1995

ANUAL A 30/12/2002

Agrupado por: CONTAS CONTABLES - PGC

Código	Descripción	Activo	Baixas
212	Propiedade industrial	0,00	
215	Aplicacións informáticas	586.390,12	0,00
222	Instalacións técnicas	485.466,61	
223	Maquinaria	4.738.166,98	3.215,41
224	Ferramenta	42.687,73	0,00
226	Moblaxe	1.116.212,27	14.910,06
227	Equipos para procesos de información	2.464.158,01	34.898,88
228	Elementos de transporte	292.514,08	0,00
229	Outro inmovilizado material	726.327,78	180,30
	TOTAIS	10.451.923,57	53.204,66

VALORES EN INVENTARIO

Base actual: Datos posteriores a 1995

ANUAL A 30/12/2002

Agrupado por: FAMILIA

Código	Descripción	Activo	Baixas
	Instalacións	595.092,29	
20	Maquinaria e ferramenta	25.463,23	0,00
100	Elementos de transporte	292.514,08	0,00

211	Mesas	276.298,21	503,58
212	Cadeiras	159.172,10	2.000,65
213	Armarios	252.771,49	33,81
214	Outros mobles	112.576,89	101,81
215	Alfombras, tapices, cortinas e lámpadas	76.790,02	157,56
216	Obras de arte	39.029,71	0,00
220	Equipos informáticos	2.398.475,27	34.678,60
221	Equipos transmisión	65.682,74	220,27
222	Equipos luz, son e audiovisuais	567.812,40	180,30
223	Equipos artes gráficas	10.265,22	
224	Equipos agropecuarios	17.224,50	0,00
225	Máquinas oficina	87.912,83	11.123,38
226	Electrodomésticos	135.684,35	989,27
227	Material deportivo	15.006,38	
300	Material científico e de laboratorio	4.727.901,76	3.215,41
400	Inmovilizado inmaterial	586.390,12	0,00
999	Elementos pendentos de alta	9.860,00	
	TOTAIS	10.451.923,57	53.204,66

VALORES EN INVENTARIO

Base Actual : Datos posteriores a 1995

ANUAL A 30/12/2002

Agrupado por: CENTRO

Código	Descripción	Activo	Baixas
1111	UNIVERSIDADE DE SANTIAGO	0,00	
5010	FACULDADE DE BIOLOXÍA	182.270,02	0,00
5011	FACULDADE DE CIENCIAS LUGO	64.890,63	0,00
5012	FACULDADE DE CIENCIAS DA COMUNICACIÓN	82.283,64	
5013	FACULDADE DE ADMINISTRACIÓN E DIRECC. DE EMPRESAS	16.365,07	
5014	FACULDADE DE CIENCIAS POLÍTICAS	25.233,43	
5015	FACULDADE DE CIENCIAS ECONÓMICAS E EMPRS.	91.989,12	7.319,71
5016	FACULDADE DE CIENCIAS DA EDUCACIÓN	75.959,11	0,00
5020	SEGUNDO CICLO EMPRESARIAIS LUGO	0,00	
5025	FACULDADE DE DEREITO	139.068,44	0,00
5035	FACULDADE DE FARMACIA	298.904,63	4.423,45
5040	FACULDADE DE FILOLOXÍA	99.056,37	0,00
5045	FACULDADE DE FILOSOFÍA	16.614,76	661,11
5050	FACULDADE DE FÍSICA	434.718,88	0,00
5053	FACULDADE DE HUMANIDADES LUGO	19.471,68	1.745,35
5055	FACULDADE DE MEDICINA E ODONTOLOXÍA	312.775,99	1.962,54
5060	FACULDADE DE MATEMÁTICAS	107.036,50	3.632,85
5064	FACULDADE DE PSICOLOXÍA	181.395,72	179,70
5065	FACULDADE DE QUÍMICA	558.719,67	1.470,62
5070	FACULDADE DE VETERINARIA LUGO	383.291,65	1.460,58
5075	FACULDADE DE XEOGRAFÍA E HISTORIA	140.708,23	
5240	ESCOLA POLITÉCNICA SUPERIOR LUGO	307.143,82	2.711,31
5411	ESCOLA UNIVERSITARIA DE EXB DE SANTIAGO	0,00	
5413	ESCOLA UNIVERSITARIA PROFESORADO EXB LUGO	12.892,74	67,97
5418	ESCOLA UNIVERSITARIA DE RELACIÓNS LABORAIS	13.264,69	0,00
5423	ESCOLA UNIVERSITARIA DE EMPRESARIAIS LUGO	0,00	
5431	ESCOLA UNIVERSITARIA DE ENFERMERÍA SANTIAGO	32.254,87	0,00
5470	ESCOLA UNIVERSITARIA DE ÓPTICA	18.629,80	0,00
5501	Centro de Postgrao, 3º Ciclo e Formación Continua	8.222,21	
6010	INSTITUTO DE CIENCIAS DA EDUCACIÓN, ICE	10.058,84	0,00

6015	INST. DE ESTUDIOS E DESENV. DE GALICIA IDEGA	19.839,00	
6020	CENTRO DE LINGUAS MODERNAS	4.356,03	
6025	INSTITUTO DA LINGUA GALEGA	21.813,96	0,00
6030	INSTITUTO DE CRIMINOLOXÍA	935,98	
6035	INSTITUTO DE CERÁMICA	11.859,07	
6040	INSTITUTO DE MEDICINA LEGAL	38.598,39	
6045	INSTITUTO DE ANÁLISE AGROALIMENTARIA	10.539,36	
6050	INSTITUTO DE CIENCIAS NEUROLÓXICAS	0,00	
6055	INSTITUTO DE DEREITO INDUSTRIAL	12.672,25	
6060	INSTITUTO GALEGO DE FÍSICA DE ALTAS ENERXÍAS	0,00	
6065	INSTITUTO UNIVERSITARIO DE INVESTIG. TECNOLÓXICA	119.820,92	
6070	INSTITUTO DE MATEMÁTICAS	3.504,00	
6075	INSTITUTO DE ACUICULTURA	35.295,14	
6080	INSTITUTO DE FARMACIA INDUSTRIAL	18.131,93	
6085	INSTITUTO DE INFORMÁTICA	0,00	
6090	INSTITUTO DE ORTOPEDIA-BANCO TECIDOS	8.269,63	
6095	INST. DE BIODIVER. AGRARIA E DESENV. RURAL -IBADER	1.350,00	
6510	ESCOLA PRÁCTICA XURÍDICA	720,90	
7010	BIBLIOTECA XERAL	184.746,60	1.763,73
7015	ARQUIVO HISTÓRICO	38.100,20	
7020	SERVICIO DE MEDIOS AUDIOVISUAIS	78.002,01	0,00
7025	SERVICIO DE PUBLICACIÓNS	2.792,01	
7030	CENTRO DE INNOVACIÓN E TRANSF. DE TECNOL.	7.935,94	
7035	CENTRO DE INNOVACIÓN E TRANSF. DE TEC. LUGO	8.169,92	
7040	OBSERVATORIO ASTRONÓMICO	60,00	
7045	SERVICIO DE TRADUCCIÓN	0,00	
7050	MUSEO LUIS IGLESIAS	4.808,06	
7510	IMPRESA UNIVERSITARIA	12.315,55	
7515	SERVICIOS INFORMÁTICOS	48.359,52	
7520	CENTRO DE DOCUMENTACIÓN EUROPEA	1.985,31	
7535	ESCOLA INFANTIL BREOGÁN	8.572,38	
7540	SERVICIO DE DEPORTES	30.931,36	
7550	SERVICIO DE COMUNICACIÓNS, SECUS	19.844,08	
7555	AULA DE INFORMÁTICA DE SANTIAGO	21.356,90	
7560	AULA DE INFORMÁTICA DE LUGO	0,00	
7570	SERVICIO DE NORMALIZACIÓN LINGÜÍSTICA	2.476,96	
7610	COLEXIO MAIOR FONSECA	0,00	0,00
7615	COLEXIO MAIOR RODRÍGUEZ CADARSO	0,00	
7620	COLEXIO MAIOR SAN CLEMENTE	0,00	
8010	OFICINA RECTOR	0,00	
8011	VCR. DE CALIDADE E PLANIFICACIÓN ESTRATÉXICA	5.480,44	
8015	VCR. DE TECNOLOXÍAS E INFRAESTRUCTURAS	71.293,00	
8020	VCR. COORDENACIÓN CAMPUS LUGO	8.762,21	904,46
8025	VCR. ORDENACIÓN ACADÉMICA E TITULACIÓNS	405.760,64	8.938,46
8030	VCR. DE PROFESORADO	0,00	
8035	VCR. DE EXTENSIÓN CULTURAL E SERVS. Á COM.UNIV.	337,08	
8040	VCR. DE ESTUDIANTES	65.387,21	3.755,82
8045	VCR. DE ECONOMÍA E FINANCIAMENTO	1.957.819,15	12.206,98
8050	VCR. DE INVESTIGACIÓN E INNOVACIÓN	3.235.435,55	0,00
8055	VCR. DE COMUNICACIÓN E PROXECCIÓN EXTERIOR	0,00	
8070	CONSELLO SOCIAL	2.233,45	
8075	XERENCIA	279.098,81	
8110	VICEXERENCIA LUGO	3.889,01	
8120	SERVICIO DE CONTABILIDADE E PRESUPOSTOS	5.043,16	
8125	SERVICIO DE CONTROL INTERNO	0,00	
8140	SERVICIO DE XESTIÓN ECONÓMICA	0,00	
8200	ÓRGANOS DE REPRESENTACIÓN DO PERSOAL	0,00	
	TOTAIS	10.451.923,57	53.204,66

ACTUALIZACIÓN DO INVENTARIO DE BENS INMOBLES A 31/12/02

Cód.	Campus	EDIFICIO (Enderezo e código de identif.)	Estudios/uso	Nº inv.	Cód. corp	Sup. constr	Ano de constr.	Ultimas reformas
1	Santiago	Facultade de Medicina, Rúa de San Francisco 1	Medicina	1001	00055	21.176	1924	1995
1	Santiago	Animalario da Facultade de Medicina	Medicina (animalario)	1002	00135	85	1967	
1	Santiago	Estomatoloxía. Rúa de Carretas s.n.	Odontoloxía	1003	00245	5.092	1985	1992
1	Santiago	Facultade de Química. Avda das Ciencias	Ciencias Químicas	3001	00120	14.958	1962	1995
1	Santiago	Facultade de Farmacia. Avda das Ciencias	Farmacia	3002	00150	21.789	1972	1995
1	Santiago	Facultade de Matemáticas. Campus Sur	Matemáticas	3004	00210	9.379	1983	1989
1	Santiago	Facultade de Bioloxía. Campus Sur	Bioloxía	3005	00205	13.381	1983	1997
1	Santiago	Animalario de Bioloxía. Campus Sur	Bioloxía	3006	00260	270	1987	
1	Santiago	Invernadeiro de Bioloxía. Campus Sur	Bioloxía	3007	00265	190	1987	
1	Santiago	Facultade de Física. Campus Sur	Física	3008	00255	6.807	1986	1989
1	Santiago	Animalario Xeral. Estrada de San Lourenzo s.n.	Servicios	3009	00215	453	1984	
1	Santiago	Ampliación da Facultade de Bioloxía. Campus Sur	Estudios de Bioloxía	3037		523	2000	
1	Santiago	Enxeñería Química 1ª fase. Campus Sur	Enxeñería Química	3038		6.557	2000	
2	Santiago	Xeografía e Historia. Praza da Universidade, 1	Xeografía e Historia	1004	00040	13.414	1798	1994
2	Santiago	Facultade de Ciencias da Información. Burgo Nacións	Estudios comunicación	2004	00045	11.914	2000	
2	Santiago	Maxisterio, Enfermería, Escola anexa EXB	Maxisterio, Enfermería	2005	00160	16.381	1975	1997
2	Santiago	Fde de C. Económicas e Empresariais. Avda Juan XXIII	Éconómicas/empresa	2006	00165	13.462	1975	1993
2	Santiago	Facultade de Filoloxía. Burgo das Nacións	Estudios Filoloxía	2007	00280	19.340	1990	
2	Santiago	Facultade de Dereito. Campus Sur	Dereito	3003	00175	15.312	1977	1995
2	Santiago	Facultade de Pedagogía. Campus Sur	Pedagogía	3032	00235	3.345	1998	
2	Santiago	Fde. de Filosofía e C. Educación. Campus Sur	Filosofía, C. Educación	3039	00225	9.481	1985	1997
2	Santiago	Fde. Ciencias Políticas. Campus Sur	Políticas, Relacións labor.	3040	00170	9.816	1987	1999
2	Santiago	Facultade de Psicoloxía. Campus sur.	Psicoloxía	3042	00230	4.956	1999	
3	Santiago	Observatorio Astronómico. Campus Sur	Astronomía	3010	00065	537	1943	
3	Santiago	Instituto Británico (Chalet de Catedráticos)	Institutos de Investigación	3022	00085	325	1953	
3	Santiago	Centro de Transfer. Tecnoloxía. Chalet Catedráticos	Institutos de Investigación	3023	00090	325	1953	1994
3	Santiago	Instituto de Investigación I		3033	00290	1.990	1997	
3	Santiago	Instituto de Investigación II		3034	00295	1.990	1997	
3	Santiago	Instituto de Investigación III	Institutos de Investigación	3035	00300	1.990	1997	
3	Santiago	Edificio de apoio á investigación. Campus Sur	Apoio á investigación	3036		2.654	2000	
4	Santiago	Cafetería da Facultade de Xeografía e Historia	Xeografía e Hª (Cafetería)	1005	00125	206	1965	
4	Santiago	Instituto da Lingua Galega. Praza da Universidade	Lingua Galega	1006	00025	1.091	1650	1994
4	Santiago	Arquivo Histórico Universitario. Casas Reais	Arquivos	1007	00050	2.202	1919	1985
4	Santiago	Pazo de Fonseca. Biblioteca Xeral. Praza de Fonseca.	Biblioteca	1008	00010	8.422	1500	1995
4	Santiago	Pazo de San Xerome. Rectorado. Praza do Obradoiro.	S. Administrativos	1009	00020	2.874	1600	1995
4	Santiago	Casa da Balconada. Servicios Administrativos. Rúa Nova	S. Administrativos	1010	00030	2.794	1750	1989
4	Santiago	Casa da Concha. Consello Social. Rúa da Conga	S. Administrativos	1011	00015	931	1600	1985
4	Santiago	Igrexa da Compañía	S. Relixiosos	1012	00035	1.160	1750	1995
4	Santiago	Edificio Praza Mazarelos, 1	I.C.E., C.I.U.G.	1013	00045	8.205	1800	1992
4	Santiago	Residencia Universitaria Burgo das Nacións (Mód. I/II)	Residencias	2001	00270	12.700	1988	1993
4	Santiago	Residencia Universitaria Burgo das Nacións (Mód. III/IV)	Residencias	2002	00285	6.304	1992	
4	Santiago	Edificio caldeiras e Almacén. Burgo das Nacións	Residencias	2003	02003	100	1965	1995
4	Santiago	Pavillón de Estudiantes. Campus Sur	Servicios comunidade	3011	00250	3.425	1985	1991
4	Santiago	Auditorio. Campus Sur.	Servicios comunidade	3012	00060	1.436	1942	
4	Santiago	Pavillón de Servicios. Campus Sur	Servicios comunidade	3013	00250	3.102	1982	1992
4	Santiago	Edificio Gradín. Campus Sur	Servicio de	3014	00190	429	1979	

		Publicaciones						
4	Santiago	Capela. Campus Sur	Servicios religiosos	3015	00075	363	1953	
4	Santiago	Edificio de Almacén-Mantemento. Estrada S. Lourenzo	Almacén-Mantemento	3016	00070	2.400	1953	1990
4	Santiago	Gardería Universitaria. Campus Sur	Servicios á comunidade	3017	00145	1.380	1972	
4	Santiago	Colexio Maior San Clemente. Pr. Rodríguez Cadarso s.n.	Servicios	3018	00110	2.666	1953	1991
4	Santiago	Colexio Maior Rodríguez Cadarso. Pr. R. Cadarso s.n.	Servicios	3019	00105	2.762	1953	1991
4	Santiago	Colexio Maior Fonseca	Servicios	3020	00100	4.386	1953	2000
4	Santiago	Servicios audiovisuais. Campus Sur. Chalet catedráticos.	Servicios audiovisuais	3021	00080	438	1953	
4	Santiago	Servicios de Arquitectura e Urbanismo. Chalet Catedráticos	Servicios	3024	00095	438	1953	1994
4	Santiago	Edificio vivendas funcionarios. Avda das Ciencias	Servicios á comunidade	3025	00140	3.158	1969	1995
4	Santiago	Estadio de Atletismo. Campus Sur	Deporte Universitario	3026	00115	2.396	1953	1996
4	Santiago	Campo de Fútbol. Campus Sur	Deporte Universitario	3027	00185	176	1953	1979
4	Santiago	Piscina cuberta	Deporte Universitario	3028	00155	3.172	1972	1991
4	Santiago	Pavillón Polideportivo	Deporte Universitario	3029	00195	3.466	1981	1994
4	Santiago	Pista ó aire libre	Deporte Universitario	3030	00180	228	1977	1992
4	Santiago	Garaxe Campus. Campus Sur	Servicios xerais	3031	00275	1.078	1989	
4	Santiago	Edificio Bosque da Condesa. Campus sur	Colexio, Optica, Arqueol	3041	00220	26.942	1984	
4	Santiago	Garaxes Rúa Feáns		3044		50	1967	
4	Santiago	Biblioteca de Ciencias Xurídicas e Sociais		3043		7.646	2002	
4	Santiago	Edificio Banco Simeón	SN	1014				
4	Santiago	CESIÓN DE USO: Casa de Europa		2009		937	2000	
TOTAIS CAMPUS DE SANTIAGO						347.355		

Nº	EDIFICIO-ENDEREZO	Nº	Invtº	Sup.m2	Ano C.	Uª ref.		
1	Edificio antigua escola Inx.Tª Agrícola. Avda. de Madrid		4001	8.127	1970			
1	LUGO	Facultade de Veterinaria. Campus Universitario	Veterinaria	4003	00535	28.133	1984	
1	LUGO	Escola Politécnica Superior. Pol. Fingoi	4010	4008	00540	17.295	1994	
1	LUGO	Facultade de Ciencias. Rúa Alfonso X	Química, Humanidades	4012	00530	8.710	1983	
				subt.		62.265		
2	LUGO	Antiga Escola de Empresariais. Rúa de Armando Durán	LV	4002	Baixa		1959	
2	LUGO	Escola de Maxisterio, Rúa de Ramón Ferreiro s.n.	Maxisterio	4005	00515	9.310	1956	1993
2	LUGO	Escola de Maxisterio, instalacións deportivas	Deporte universitario	4006	00520	562	1956	
2	LUGO	Escola de Empresariais. Rúa de Afonso X	Empresariais	4010	00550	9.324	1997	
2	LUGO	Complexo docente Humanidades, Enfermería, R.Laborais		4014	00570	8.858	2002	
				subt.		28.054		
3	LUGO	Pavillón clínicas veterinarias. Campus Universitario	Veterinaria	4004	00555	1.849	1984	
3	LUGO	Almacén de productos Químicos. Rúa de Afonso X	LU	4015		100		
				subt.		1.949		
4	LUGO	Residencia Bal e Gay. Campus Universitario	Servicios comunidade	4007	00545	4.151	1994	
4	LUGO	Instalacións deportivas campus	Deportes	4009		550	1994	
4	LUGO	Biblioteca Intercentros. Fingoi	Biblioteca	4011	00560	11.130	1997	
4	LUGO	Edificio Vicerrectorado (1ª fase). Praza de Pío XII		4013	00565	1.782	2002	
				subt.		17.613		
TOTAL CAMPUS DE LUGO						109.881		

OUTRAS LOCALIZACIÓNS :

3 FERROL	Casa na Graña. Bioloxía Mariña	5001 00401	898	2002
4 PONTV ^a	Clube Náutico de Pontecesures	5002 00402	285	1972
4 VIGO	Casa en Alcabre (Vigo)	5003 00403	2.080	1977

CLASIFICACIÓN: 1 Uso docente CC. Experimentais
2 Uso docente CC. Socias e Hum.
3 Uso exclusivo investigación
4 Servicios/Admón.

ANEXO

CRÉDITOS INCORPORADOS DE 2002 A 2003

En función do establecido no artigo 6º das bases de execución do presuposto prorrogado de 2001 para 2002 incorpóranse ó presuposto de 2003 os remanentes de créditos existentes a 31 de decembro de 2002, de acordo co detalle indicado a continuación e polo importe total de 34.514.642,77 Euros.

CAPÍTULO	REMANENTE A 31/12/02	REMANENTE ANULADO	REMANENTE INCORPORADO A 2003
1.- Gastos de persoal	96.975,77	13.570,24	83.405,53
2.- Gastos en bens correntes e servicios	5.006.123,11	1.702.161,27	3.303.961,84
3.- Gastos financeiros	15.925,08	15.925,08	0,00
4.- Transferencias correntes	608.538,63	153.738,02	454.800,61
6.- Investimentos reais	41.428.190,10	10.755.715,31	30.672.474,79
7.- Transferencias de capital	0,00	0,00	0,00
8.- Variación de activos financeiros	451.720,72	451.720,72	0,00
9.- Variación de pasivos financeiros	0	0,00	0,00
TOTAIS	47.607.473,41	13.092.830,64	34.514.642,77

CAPÍTULO 1.- GASTOS DE PERSOAL

MOTIVO	APLICACIÓN, CONCEPTO OU SUBCONCEPTO	IMPORTE
Programa Ramón y Cajal	8125.2000.13108	6.557,79
Servicios xerais de investigación	8125.2200.13100	3.037,66
Convenio Consellería de Familia	8125.3020.13105	73.810,08
TOTAL CAPÍTULO 1		83.405,53

CAPÍTULO 2.- GASTOS EN BENS CORRENTES E SERVICIOS

MOTIVO	APLICACIÓN, CONCEPTO OU SUBCONCEPTO	IMPORTE
Remanentes por achegas específicas	220.- Material de oficina	80.875,44
Remanentes por achegas específicas	221.- Subministracións	25.852,19
Remanentes por achegas específicas	226.02.- Información e divulgación	9.401,33
Remanentes prácticas de campo	226.07.- Prácticas de campo	136.103,18
Remanente por achegas específicas	226.09.- Gastos diversos. Outros	25.982,31
Remanentes comprometidos en folla de pedimento e fase AD	227. Traballos realizados por outras empresas	101.717,32
Remanentes de cursos posgrao, especialización, congresos, xornadas, etc.	228.- Cursos e conferencias	2.405.396,64
Remanentes por achegas específicas	229.- Extensión universitaria	518.633,43
TOTAL CAPÍTULO 2		3.303.961,84

CAPÍTULO 4.- TRANSFERENCIAS CORRENTES

MOTIVO	APLICACIÓN, CONCEPTO OU SUBCONCEPTO	IMPORTE
Remanentes por achegas específicas	481- Bolsas formación e promoción investigadores	252.797,00
Remanentes por achegas específicas	482- Bolsas estudantes e extensión universitaria	7.388,26
Remanentes por achegas específicas	484- Outras bolsas	41.747,71
Remanentes por achegas específicas	490- Transferencias exterior	152.867,64
TOTAL CAPÍTULO 4		454.800,61

CAPÍTULO 6.- INVERSIONES REALES

MOTIVO	APLICACIÓN, CONCEPTO OU SUBCONCEPTO	IMPORTE
Remanentes en fase AD: 487.131,26 Remanentes a 31/12/02: 105.253,33	620- Edificios e outras construcións	592.384,59
Remanentes en fase AD	621- Edificios proxectos	400.179,24
Remanentes comprometidos en folla de pedimento	622.- Edificios e outras construcións. Seguridade	15.898,27
Remanentes en fase AD: 2.613.650,71 Remanentes a 31/12/02: 429.735,11	623- Infraestructuras de Investigación	3.043.385,82
Remanentes en fase AD: 50.977,85 Remanentes a 31/12/02: 175.612,89	624- Maquinaria e instalacións	226.590,74
Remanentes en fase AD: 1.492.638,87 Remanentes a 31/12/02: - 1.006.156,08	626- Moblaxe e equipamento	2.498.794,95
Remanentes en fase AD: 19.112,22 Remanentes a 31/12/02: - 836.975,63	627- Bibliotecas, dotación artística	856.087,85
Departamentos: 2.640.245,43 RIAIDT, Vicerrectorado e Servicios de Investigación: 696.798,36 Institutos e CITT: 701.460,79	640- Investigación e desenvolvemento	4.038.504,58
Remanentes en fase AD: 178.348,64- Remanentes a 31/12/02: 10.003.457,00.-	641- Proxectos de investigación	10.140.901,55
Remanentes en fase AD: 5.884,37.- Remanentes a 31/12/02: 8.746.801,47.-	642- Convenios e contratos de investigación	8.604.260,72
Remanentes a 31/12/02	643- Reunións científicas	255.486,48
TOTAL CAPÍTULO 6		30.672.474,79