

MEMORIA ECONÓMICA 2003



**UNIVERSIDADE DE SANTIAGO DE
COMPOSTELA**

INTRODUCCIÓN

A *Memoria Económica* da Universidade de Santiago de Compostela (USC) recolle a información relativa á actividade económica e de xestión desenvolvida durante o exercicio 2003, e concrétese: no estado de liquidación do orzamento; o balance de situación; a conta de resultado económico-patrimonial a 31 de decembro de 2003; información acerca da evolución das magnitudes e as actuacións económicas máis relevantes; o informe de xestión, e o informe sobre a contratación administrativa. Ademais, na memoria deste exercicio inclúese tamén un avance de datos sobre actividade que pretenden ser útiles para transmitir unha imaxe do conxunto da actividade desenvolvida pola USC, vinculando así os elementos financeiros cos servizos que presta en relación ás funcións que ten asignadas.

A finalidade da información recollida na *Memoria* é, ademais de servir de base aos órganos de control interno e externo da súa operativa económico-financieira, dar cumprimento ao mandato que a propia USC se ten imposto de afondar na súa responsabilidade social implementando un sistema de rendemento de contas á sociedade e á comunidade universitaria, que garante a transparencia na xestión da súa actividade.

Esta *Memoria Económica* relativa ao exercicio 2003 constitúe polo tanto un elemento de transparencia informativa, entorno ao que debe xirar a liña de acción que a programación plurianual 2004-2006 denominou RESPONSABILIDADE SOCIAL E INFORMACIÓN DA ACTIVIDADE UNIVERSITARIA, e que ten como obxectivo o necesario e consciente rendemento de contas como parte das funcións derivadas da súa xestión e como instrumento para garantir o bo goberno. En resposta a este mandato, e á espera de materializar un modelo definitivo ao longo do exercicio de 2005, inclúese unha “Memoria de actividade”.

A preparación e presentación da ampla documentación financeira, contable e estatística que aparece nesta *Memoria* elaborouse con criterios analíticos de obxectividade, detalle, claridade informativa e homoxeneidade no tempo, a partir dos estados financeiros presentados de acordo coas normas establecidas no Plan General de Contabilidad Pública, de forma que trate de mostrar a imaxe fiel da situación financeira da USC respecto aos seus activos e pasivos, así como dos resultados das operacións realizadas e dos recursos obtidos e aplicados durante o exercicio.

A actividade económica-financieira da USC no ano 2003 veu marcada polos seguintes factores:

En primeiro lugar, a situación económica que vén atravesando a USC nos últimos anos, derivada fundamentalmente da incapacidade do Acordo de Financiamento do Sistema Universitario de Galicia 2000-2003, prorrogado no seu contido fundamental tamén para o ano 2004, de dar resposta ás súas necesidades reais. Este acordo asignaba recursos ás universidades en función do número de créditos matriculados –número de alumnos basicamente-. A evolución do número de alumnos matriculados na USC fixo que a subvención básica, recibida ao abeiro do dito acordo de financiamento, se mantivese constante en termos reais nos últimos anos. Se a isto lle engadimos que os ingresos derivados da prestación dos servizos de carácter académico diminúen pola evolución do número de alumnos matriculados, atopámonos con que case a totalidade dos ingresos dos que dispón a USC para a realización das actividades encomendadas, presentaron nos últimos anos unha evolución absolutamente dispar da dos gastos que deben ser afrontados con eles. Esta realidade fíxose explícita no Orzamento do ano 2003 aprobado polos órganos de goberno da universidade, que incluían un recurso ao endebedamento de 9,5 millóns de euros, necesarios para afrontar as necesidades básicas de funcionamento durante o dito exercicio.

En segundo lugar, a presentación dun orzamento en desequilibrio con recurso ao endebedamento para o ano 2003, e as previsións para os exercicios seguintes, obrigou a USC a presentar e defender diante da Comunidade Autónoma, para a súa aprobación posterior polo Consejo de Política Fiscal y Financiera, dun Plan de Equilibrio Económico Financeiro, que permitise o endebedamento e, así, viabilizar os orzamentos dos exercicios de vixencia do Plan. Esta obriga foi aproveitada para facer corresponsable á Comunidade Autónoma do proceso de converxencia dos ingresos e gastos da USC, necesario para garantir o equilibrio orzamentario no ano 2006, así como para proceder ao saneamento

dos dereitos recoñecidos en exercicios anteriores que tiñan a consideración de incobrables así como dos gastos de exercicios anteriores non integrados no orzamento.

Finalmente, esta situación económica obrigou a facer axustes en todos aqueles gastos que, aínda sendo convenientes, son secundarios no proceso de priorización das actuacións que a Universidade ten que desenvolver en correspondencia coas súas funcións básicas de docencia e investigación e os retos, obxectivos e accións con elas relacionadas.

Todo o anterior reflíctese na liquidación do orzamento que rexistra nas súas principais magnitudes, comportamentos que abundan na realidade financeira que se deriva da situación antes referida.

O gasto orzamentario, en termos de obrigas contraídas, ascendeu a 184,98 millóns de euros, experimentando unha variación absoluta de 9,81 millóns de euros en relación ao exercicio anterior (175,17 millóns de euros) e unha variación relativa do 5,60%. O remanente de crédito, obtido como diferenza entre o orzamento definitivo e as obrigas contraídas, foi de 54,17 millóns de euros.

As previsións definitivas de ingresos, excluído o remanente de tesourería do ano anterior, acadaron os 204,63 millóns de euros, sendo os dereitos recoñecidos de 197,42 millóns de euros. O grao de execución do orzamento de ingresos foi do 96,47%; en cambio, a execución do orzamento de gastos foi do 90,40%.

O resultado orzamentario e o saldo orzamentario do exercicio foron positivos en 0,54 e 12,44 millóns de euros respectivamente, este último polo efecto da variación dos pasivos financeiros.

Do comportamento dos ingresos e gastos durante o exercicio 2003, conxuntamente co proceso de saneamento económico incluído no Plan de Equilibrio Económico Financiero –anulando dereitos recoñecidos de exercicios anteriores por importe de 11,94 millóns de euros-, derivase, ao remate, un remanente de tesourería de 29,01 millóns de euros, cantidade que está afectada para financiar gastos dos vindeiros exercicios.

O balance de situación da USC reflicte un patrimonio totalmente saneado e unha importante solidez patrimonial. A prudencia no ritmo de incremento da actividade e o mantemento dun estrito control de todas as modalidades de risco determinou que o activo total quedase situado en 496,68 millóns de euros, cifra que supón a incorporación de máis de 54,28 millóns de euros adicionais no exercicio 2003. Ao peche de exercicio, os recursos propios situábanse en 396,94 millóns de euros fronte aos 392,19 do ano anterior.

A diferenza entre as correntes de ingresos e gastos da Conta do Resultado Económico-Patrimonial da un resultado negativo (desaforro) de 60,17 millóns de euros, debido á regularización efectuada con motivo dos axustes indicados polos auditores.

A Memoria de xestión do orzamento de gastos elaborada a nivel de centros xestores, que se presenta na segunda parte da Memoria Económica, permite coñecer a distribución de créditos entre os diferentes centros orgánicos, entre as diferentes funcións e segundo a natureza económica do gasto, e constitúe un elemento fundamental complementario da análise das contas do exercicio que se inclúe na primeira parte. Os créditos xestionados descentralizadamente para o funcionamento dos centros docentes, departamentos, institutos de investigación e servizos universitarios, acadan un total de 126,27 millóns de euros, para un total de 2.675 centros de gasto.

Na segunda parte da memoria de xestión infórmase dos expedientes de contratación xestionados no exercicio, con independencia do procedemento e forma de adxudicación, co que se dá cumprimento ao mandato contido no artigo 166 dos Estatutos da USC de informar á Xunta de Goberno e ao Consello Social do resultado da contratación.

En resumo, esta é, en apretada síntese, a realidade última que ofrece a situación económico-financiera da nosa institución no ano 2003, a análise da cal se recolle polo miúdo no contido desta memoria. A evolución dos principais conceptos de ingresos, e a súa relación cos gastos aos que se debe facer fronte para o desenvolvemento das actividades que ten encomendadas a universidade, poñen de manifesto a necesidade de seguir afondando durante os anos seguintes no proceso de reestruturación do gasto que, conxuntamente coas dispoñibilidades financieras derivadas no novo Plan de Financiamento do Sistema Universitario de Galicia 2005-2010 e o Plan de Equilibrio Económico-Financiero da USC 2004-2006, garanta a materilización da recuperación económica da USC. Acadar dito obxectivo vai

ser o resultado da implicación de toda a comunidade universitara e, en especial do seu persoal docente e de administración e servicios, que vén conxugando nos últimos anos a prestación dun mellor servizo á sociedade co incremento da eficiencia e eficacia, máis necesarias aínda en momentos de dificultades económicas. É por isto polo que a USC desexa recoller nesta memoria de actividade económica o seu recoñecemento e gratitude a todo o seu persoal.

PRIMEIRA PARTE:
ANÁLISE DAS CONTAS DO EXERCÍCIO

1.1. LIQUIDACIÓN DO ORZAMENTO DE INGRESOS

1.1.1. COMENTARIOS XERAIS Á LIQUIDACIÓN DO ORZAMENTO DE INGRESOS

O orzamento de ingresos de 2003 da Universidade de Santiago de Compostela (en adiante USC), líquidase cuns dereitos recoñecidos por importe de 197,42 millóns de euros, o que representa un aumento en termos absolutos de 26,00 millóns con respecto aos do exercicio anterior (171,42 millóns), equivalente a **unha taxa de variación do 15,16%**. Este significativo incremento explícase por operacións puntuais realizadas no exercicio, en concreto a venda dos terreos de Galeras (15 millóns imputados a 2003) e a formalización dun préstamo por 9,5 millóns.

Resulta a fin de exercicio un **déficit dos dereitos recoñecidos con respecto ás previsións de 7,21 millóns de euros**, como pode observarse no cadro 1.

As previsións iniciais de ingresos incrementáronse por operacións de **financiamento acadado durante o exercicio** en 18,86 millóns de euros, o que significa en termos porcentuais o 10,31% respecto ás previsións iniciais. Para o cálculo das cifras anteriores descóntanse os aumentos de previsións derivados de incorporación de remanentes do ano 2002 (34,51 millóns) e da facturación interna (2,88 millóns).

Ao igual que en memorias de anos anteriores, estas cifras serán desagregadas polo miúdo ao longo deste apartado, pero antes indicaremos algunhas notas xerais que nos semellan de interese, referidas ás distintas fontes de financiamento dos ingresos da USC, clasificadas por capítulo orzamentario.

CADRO Nº 1. LIQUIDACIÓN DO ORZAMENTO DE INGRESOS

CAPÍTULO	PREVISIÓN INICIAIS	PREVISIÓN DEFINITIVAS	DEREITOS RECOÑECIDOS	INGRESADO	PENDENTE DE INGRESO	DEREITOS
						RECOÑECIDOS MENOS PREVISIÓN DEFINITIVAS
III. Prezos públicos e outros ingresos	37.750.500,00	44.780.880,60	40.874.043,88	29.502.160,59	11.371.883,29	-3.906.836,72
IV. Transferencias correntes	106.936.510,00	112.172.684,51	104.500.700,09	102.047.543,07	2.453.157,02	-7.671.984,42
V. Ingresos patrimoniais	452.520,00	583.617,11	577.739,18	463.501,82	114.237,36	-5.877,93
VI. Alleamento de investimentos reais	6.310.630,00	9.310.630,00	15.000.000,00	9.000.000,00	6.000.000,00	5.689.370,00
VII. Transferencias de capital	20.250.890,00	26.588.428,16	23.781.155,36	16.095.043,06	7.686.112,30	-2.807.272,80
IX. Variación de pasivos financeiros	11.192.790,00	11.192.790,00	12.688.114,74	3.188.114,74	9.500.000,00	1.495.324,74
SUBTOTALS	182.893.840,00	204.629.030,38	197.421.753,25	160.296.363,28	37.125.389,97	-7.207.277,13
VIII. Variación activos financeiros (remanente de tesourería)	0,00	34.514.642,77			0,00	0,00
TOTAIS	182.893.840,00	239.143.673,15				

CAPÍTULO	DEREITOS	DEREITOS	DEREITOS	% CAPÍTULO SOBRE TOTAL DEREITOS 2003
	RECOÑECIDOS 2001	RECOÑECIDOS 2002	RECOÑECIDOS 2003	
III. Prezos públicos e outros ingresos	38.712.808,11	39.734.458,08	40.874.043,88	20,70
IV. Transferencias correntes	100.875.734,29	106.237.365,19	104.500.700,09	52,93
V. Ingresos patrimoniais	721.765,58	654.977,65	577.739,18	0,29
VI. Alleamento de investimentos reais	6.017.603,64	0,00	15.000.000,00	7,60
VII. Transferencias de capital	21.075.826,84	22.588.891,26	23.781.155,36	12,05
VIII. Variación de activos financeiros	1.186,40	0,00	0,00	0,00
IX. Variación de pasivos financeiros		2.209.621,00	12.688.114,74	6,43
TOTAIS	167.404.924,86	171.425.313,18	197.421.753,25	100,00

1.- PREZOS PÚBLICOS E OUTROS INGRESOS:

Os dereitos liquidados en concepto de prezos públicos por servizos académicos ("taxas") foron inferiores ás previsións orzamentarias en 2,24 millóns de euros (previsións 21,74 – dereitos recoñecidos 19,50), debido fundamentalmente ao comportamento da recadación dos prezos de matrícula afectada pola diminución do número de alumnos e por non liquidarse a matrícula dos beneficiarios de axudas ao seren traballadores da Consellería de Educación e Ordenación Universitaria.

2.- TRANSFERENCIAS CORRENTES:

Os dereitos liquidados por transferencias correntes son inferiores ás previsións orzamentarias, xerando un déficit por este concepto de 7,67 millóns de euros. Este desfase débese fundamentalmente á diferenza entre o presupostado como subvención nominativa e para compensación de pagas extras e o realmente concedido pola Consellería.

3.- INGRESOS PATRIMONIAIS:

A liquidación foi case igual ás cifras presupostadas; existe un desfase non significativo de 5.877,93 euros.

4.- ALLEAMENTO DE INVESTIMENTOS REAIS:

Reflicte os dereitos derivados da venda dos predios do antigo hospital por importe da facturación realizada no exercicio, 15 millóns de euros. O importe da venda acadou un total de 22,33 millóns.

5.- TRANSFERENCIAS DE CAPITAL:

Prodúcese un desfase de 2,81 millóns de euros entre o orzamentado e os dereitos recoñecidos explicable fundamentalmente porque non se executou dentro do exercicio a anualidade prevista para 2003 do programa FEDER 2000-2006.

6.- VARIACIÓN DE PASIVOS FINANCEIROS:

Neste capítulo contabilízanse os anticipos reembolsables obtidos nas convocatorias do Ministerio de Ciencia e Tecnoloxía, 3,19 millóns de euros, e o préstamo previsto no presuposto por importe de 9,5 millóns de euros.

7.- VARIACIÓN DE ACTIVOS FINANCEIROS:

Neste capítulo inclúense os créditos non obrigados a 31/12/02 incorporados ao orzamento de 2003 e que correspondían a compromisos adquiridos ou ben a financiamento específico de actividades (investigación, congresos, cursos de posgrao, etc). Proveen, xa que logo, de dereitos liquidados en anos anteriores e non xeran ingresos no exercicio que comentamos.

- ◊ Unha vez presentadas as notas xerais por capítulo orzamentario, resulta importante mencionar que a cifra de dereitos recoñecidos pendentes de cobro a 31/12/03 é de 37,13 millóns de euros, que representa o 18,81 % de tódolos dereitos recoñecidos (14 % no ano anterior).
- ◊ No cadro 2 figuran as porcentaxes que cada fonte de financiamento representa sobre o conxunto dos ingresos da USC no período 1998-2003.

CADRO 2. % FINANCIAMENTO POR CAPÍTULOS (1998/2003)

CAPÍTULO	1998	1999	2000	2001	2002	2003
III. Prezos públicos e outros ingresos	22,47	22,17	25,53	23,13	23,18	20,70
IV. Transferencias correntes	59,68	55,96	60,51	60,26	61,97	52,93
V. Ingresos patrimoniais	0,51	0,39	0,41	0,43	0,38	0,29
VI. Alleamento de investimentos reais	0,72	0,00	0,00	3,59	0,00	7,60
VII. Transferencias de capital	16,62	16,62	13,55	12,59	13,18	12,05
IX. Variación de pasivos financeiros	0,00	4,86	0,00	0,00	1,29	6,43
TOTAL	100,00	100,00	100,00	100,00	100,00	100,00

O importe das "transferencias correntes" representa no período analizado a maior fonte de recursos, do 52,93 a 61,97% destes. A continuación figuran os "prezos públicos e outros ingresos" (matrículas e prestación servizos investigación, etc.) e as transferencias de capital que inclúen o financiamento por proxectos, infraestruturas de investigación e obras, e, por último, unha pequena participación dos ingresos derivados da rendibilización do patrimonio. Aparece en 1999 o recurso ao endebedamento como fonte de financiamento, e en 2003 ten importancia conxunturalmente o alleamento de investimentos reais vencellados á operación Galeras.

No cadro 3 represéntanse, para o período 1998-2003, os ingresos liquidados por alumno en pesetas correntes e constantes, tendo en conta, para dar máis validez á análise, só os non vencellados a actividades específicas e eliminando as operacións financeiras e a facturación interna. Observamos que a cifra de dereitos se incrementa moi lixeiramente, tanto en euros correntes como constantes, consecuencia de que diminúe o denominador: número de alumnos.

CADRO 3: DEREITOS LIQUIDADOS E INCONDICIONADOS POR ALUMNO

Dereitos recoñecidos sobre cifras do orzamento inicial (exclúense as partidas de financiamento condicionado)

ANO	1998	1999	2000	2001	2002	2003
Dereitos recoñecidos	111.215.306,58	113.594.172,59	116.154.904,86	123.266.380,58	118.078.838,42	122.824.601,93
Número de alumnos en centros propios (curso que finaliza no ano)	41.189	40.819	40.016	38.588	35.998	33.929
Dereitos recoñecidos por alumno (en euros correntes)	2.700,12	2.782,87	2.902,71	3.194,42	3.280,15	3.620,05
Índice de deflación	100	102,5	105,8	109,4	113,6	117,1
Dereitos recoñecidos por alumno (en euros constantes 1998)	2.700,12	2.715,00	2.743,58	2.919,95	2.887,46	3.091,42

1.1.2. COMENTARIOS PARTICULARES AOS INGRESOS DE CADA CAPÍTULO ORZAMENTARIO

CAPÍTULO III: Prezos públicos e outros ingresos.

No cadro 4 figuran recollidos, por artigo orzamentario, os dereitos recoñecidos nos tres últimos exercicios e as variacións de 2003 con respecto ao 2002 e ao 2001; indícase tamén cal foi a participación relativa dos dous compoñentes deste capítulo: “**Prezos públicos**” e “**Outros ingresos**”. Os primeiros representan o 58,84% do financiamento total e o 41,16% os segundos; nestes últimos inclúense fundamentalmente os ingresos por prestación de servizos por actividades de investigación.

CADRO 4: PREZOS PÚBLICOS E OUTROS INGRESOS. DEREITOS RECOÑECIDOS 2001-2003

Artigo presupostario	Dereitos recoñecidos 2001	Dereitos recoñecidos 2002	Dereitos recoñecidos 2003	% Variación S/01	% Variación S/02
31.Prezos públicos por servizos académicos	22.639.885,57	22.330.246,86	22.358.017,42	-1,25%	0,12%
32. Prestación de servizos	12.345.990,65	13.651.195,90	14.346.406,92	16,20%	5,09%
33.Venda de bens	359.765,85	381.296,50	285.461,16	-20,65%	-25,13%
38. Reintegros	213.539,60	284.383,89	397.616,95	86,20%	39,82%
39.Outros ingresos diversos	468.368,73	546.713,99	608.461,56	29,91%	11,29%
TOTAIS	36.027.550,40	37.193.837,14	37.995.964,01	5,46%	2,16%
34.Facturación interna	2.685.261,98	2.540.620,94	2.878.079,87		
, ,	38.712.812,38	39.734.458,08	40.874.043,88		
AGRUPACIÓN ARTIGOS VALORES ABSOLUTOS	2.001	2.002	2.003		
OUTROS INGRESOS	13.387.664,83	14.863.590,28	15.637.946,59		
PREZOS PÚBLICOS POR SERVICIOS ACADÉMICOS	22.639.885,57	22.330.246,86	22.358.017,42		
TOTAL CAPÍTULO	36.027.550,40	37.193.837,14	37.995.964,01		
AGRUPACIÓN ARTIGOS VALORES RELATIVOS	2001	2002	2003		
OUTROS INGRESOS	37,16%	39,96%	41,16%		
PREZOS PÚBLICOS POR SERVICIOS ACADÉMICOS	62,84%	60,04%	58,84%		
TOTAL CAPÍTULO	100,00%	100,00%	100,00%		

No detalle do cadro 4 aparecen desagregados por partidas singularizadas os diferentes tipos de ingresos. Nos comentarios seguintes deterémonos naqueles aspectos que consideramos máis significativos dentro dos principais artigos orzamentarios.

DETALLE DO CADRO 4

ARTIGO PRESUPOSTARIO	PREVISIÓNS		DEREITOS RECOÑECIDOS
	INICIAIS	DEFINITIVAS	
31. PREZOS PÚBLICOS			
POR SERVIZOS ACADÉMICOS			
<i>Estudos oficiais e titulacións propias</i>			19.501.844,83
Estudos 1º, 2º ciclos e titulacións propias			18.645.944,97
Matrícula 3º ciclo			708.221,78
ICE-CAP			147.678,08
<i>Outros estudos</i>			2.856.172,59
Cursos posgrao			1.879.738,23
Cursos especialización e outros cursos			204.881,71
Matrícula 4º ciclo			10.980,00
Aulas informáticas			115.394,94
Cursos de verán			89.532,00
Centro de Línguas Modernas			450.021,00
Escola de Práctica Xurídica			68.855,44
Expedición títulos propios			36.769,27
TOTAL ARTIGO 31	24.205.860,00	24.608.933,69	22.358.017,42
32.PRESTACIÓN DE SERVIZOS			
Inscripcións en xornadas, congresos, etc.			756.279,18
Aloxamento Sistema Univ. Residencias			1.685.924,01
Servizos Investigación			10.821.808,77
Feuga: custos indirectos e nóminas			454.795,37
A organismos públicos en entidades sen fins de lucro			6.311.216,26
A empresas			4.053.304,26
Servizos xerais investigación			2.492,88
Outros servizos prestados			1.082.394,96
Extensión Universitaria Deportes			96.414,80
Escola infantil Breogán			97.279,55
Imprenta			26.538,29
Servimav			2.869,61
Atencións clínicas Odontoloxía			350.821,16
Atencións clínicas Optica			9.776,53
Bibliotecas			64.607,41
Dereitos de oposicións e concursos			15.324,70
Dixitalización fondos bibliográficos			129.528,44
Outros			289.234,47
TOTAL ARTIGO 32	12.941.890,00	16.046.367,80	14.346.406,92
33.VENDA DE BENS			
Publicacións			86.282,81
Fotocopias e outros			16.122,11
Enerxía eléctrica			151.160,24
Sobres matrícula			31.896,00
TOTAL ARTIGO 33	364.130,00	443.568,29	285.461,16
38. REINTEGROS			
Varios			30.887,99

Anuncios contratación			27.371,75
Compensación seguros			140.800,68
Compensacións subministracións concesionarios e cesionarios			198.556,53
TOTAL ARTIGO 38.	238.620,00	404.906,81	397.616,95

39. OUTROS INGRESOS DIVERSOS

Bolsas Isep			23.000,00
Complemento asistencial Rof-Codina			40.719,66
Compensacións impostos			175.488,28
Varios			369.253,62
TOTAL ARTIGO 39	0,00	399.024,14	608.461,56

TOTAL CAPÍTULO III SEN FACTURACIÓN INTERNA

	37.750.500,00	41.902.800,73	37.995.964,01
--	----------------------	----------------------	----------------------

Imprenta			634.962,65
Servimav			104.322,42
Servizo de Xestión Económica			326.537,38
Sistema Universitario de Residencias			136.215,00
Servizos xerais de investigación			333.965,54
Vicexerencia Lugo			60.184,84
Centros docentes			715.406,96
Institutos			122.558,23
Bibliotecas			53.493,10
Control Interno			120.790,00
Outros			269.643,75
34. FACTURACIÓN INTERNA	0,00	2.878.079,87	2.878.079,87

TOTAL CAPÍTULO III	37.750.500,00	44.780.880,60	40.874.043,88
---------------------------	----------------------	----------------------	----------------------

ARTIGO 31. PREZOS PÚBLICOS.

Os dereitos recoñecidos por prezos públicos de estudos oficiais e titulacións propias acadaron o importe de 19,50 millóns de euros sendo as previsións de ingreso 21,74; por tanto, houbo un déficit por este concepto de 2,24 millóns. Tal e como comentamos anteriormente, dúas foron as causas deste desfase: o descenso do número de alumnos e a non compensación das matrículas gratuítas do persoal da Consellería de Educación.

Observacións:

- Os ingresos de prezos pola matriculación nas probas de acceso á Universidade non están incluídos na liquidación do orzamento de ingresos da USC, xa que, por convenio entre as tres Universidades de Galicia, encargouse da liquidación dos gastos e ingresos das probas a CIUG, de xeito que figura no orzamento da Universidade só a parte que se tivo que achegar para cubrir a diferenza entre os ingresos e os gastos –figura no capítulo IV de gastos na USC–.
- Inclúese na liquidación a matrícula gratuíta na USC do persoal das tres Universidades de Galicia como operación que se formaliza –sen saída nin entrada material de fondos– como pagamento e ingreso polo mesmo importe nos orzamentos de gastos e ingresos da USC. Do mesmo xeito opérase coas matrículas gratuítas do Centro de Linguas Modernas para os alumnos do programa ERASMUS.

Criterios contables

1. Aplícase a recadación efectiva realizada durante o ano e que non estaba computada como dereitos recoñecidos pendentes de cobro do exercicio anterior (2002).
2. Considéranse dereitos recoñecidos pendentes de cobro a 31/12/03 os seguintes:

a) Os ingresos efectuados en xaneiro, febreiro e marzo de 2003 nas contas correntes de prezos públicos e que efectivamente sexan prezos públicos, asociados á matrícula do curso 2003/2004. Exclúense, por tanto, aqueles ingresos que, erroneamente ingresados nas contas de prezos, son aplicados a outras partidas orzamentarias. Neses meses se ingresan fundamentalmente os prezos por denegación de bolsas do MEC, segundos prazos (demoras sobre o prazo de pagamento en decembro) e terceiros prazos (marzo).

b) Os abonares emitidos da matrícula do curso 2003/2004 pendentes de cobro a 30/03/04.

c) O importe pendente de compensación do MEC polo importe das matrículas non satisfeitas de alumnos bolsellos por importe de 2,15 millóns de euros. Este importe avalíase no cálculo efectuado pola sección de bolsas con data 12/03/04. A contía total de compensación resulta por 3,27 millóns de euros, dos que 1,12 millóns foron ingresados en 2003.

d) A compensación do MEC polos alumnos de familia numerosa de tres fillos, por importe de 0,48 millóns de euros, por ausencia de datos no cerre da contabilidade consignouse a cantidade compensada no curso anterior -1,04 millóns- supoñendo que a diminución de alumnos quedaría compensada co incremento de prezos; así mesmo descontóuselle o importe xa cobrado en 2003, 0,56 millóns de euros.

ARTIGO 32. PRESTACIÓN DE SERVICIOS

As variacións máis significativas con respecto ao ano anterior son as seguintes:

- Os dereitos de matrícula noutros estudos -2,86 millóns de euros- diminúen un 1,38 % con respecto a 2002 - 2,90 millóns de euros.
- Os dereitos de inscrición en congresos e xornadas aumentaron con respecto a 2002 nun 85,36 % (de 0,41 millóns en 2002 a 0,76 en 2003). A recadación por ingresos no servizo universitario de residencias diminúe lixeiramente nun 1,8 % aínda que o descenso sería un pouco maior posto que erroneamente contabilizáronse como ingreso de cotas parte das fianzas depositadas polos alumnos, tendo que regularizarse esta situación en 2004.
- O importe recoñecido por contratos e convenios por servizos de investigación varia positivamente con respecto ao exercicio anterior nun 0,8 % - 10,73 millóns de euros en 2002 fronte a 10,82 en 2003.
- Noutros servizos prestados as cifras máis significativas son o incremento do 25% experimentado por atencións clínicas en odontoloxía -pasan de 0,28 millóns de euros en 2002 a 0,35 no exercicio actual-, e a dixitalización de fondos para a Fundación da Cidade da Cultura por importe de 0,13 millóns de euros.

ARTIGO 34. FACTURACIÓN INTERNA

- Desde o ano 1996 a facturación que se realiza internamente na USC -os denominados cargos internos- trátase contablemente como ingreso no centro emisor (centro que presta o servizo ou subministra as mercancías) e como pagamento no centro receptor (aplicación orzamentaria que soporta o gasto). A consecuencia disto, o orzamento de ingresos, e correlativamente o de gastos, vense incrementados polo volume anual destas operacións, que representan en total 2,88 millóns de euros, cifra superior á do ano anterior (2,54 en 2002). Estas operacións non orixinan movementos de fondos de tesourería, posto que se realizan en “formalización” (sen saída material de fondos).
- No detalle do cadro 4 indicamos os diferentes centros emisores de cargos internos e as cantidades que facturan.

CAPÍTULO IV. Transferencias correntes.

No cadro 5 detállanse por artigo orzamentario os dereitos recoñecidos comparándoos cos dos dous exercicios previos (desagregase por partida orzamentaria no detalle do cadro 5).

CADRO 5: TRANSFERENCIAS CORRENTES. Dereitos recoñecidos 2001-2003

ARTIGO PRESUPUESTARIO	Dereitos recoñecidos 2001	Dereitos recoñecidos 2002	Dereitos recoñecidos 2003	% Variación s/01	% Variación s/02
40.Administración do Estado	1.204.187,85	1.408.333,25	2.087.921,39	73,39%	48,25%
41.Organismos autónomos adtvos	219.730,03	117.676,07	163.772,70	-25,47%	39,17%
44.Outros entes públicos	5.469,21	110.118,64	15.219,74	178,28%	-86,18%
45.Comunidades autónomas	97.810.152,30	102.374.763,56	100.652.975,77	2,91%	-1,68%
46.Corporacións locais	44.775,40	60.195,08	68.818,29	53,70%	14,33%
47.Empresas privadas	1.100.513,26	1.423.127,55	1.045.677,82	-4,98%	-26,52%
48.Familias e inst.sen fins lucro	447.573,71	665.248,77	432.314,38	-3,41%	-35,01%
49.Exterior	43.332,97	77.902,27	34.000,00	-21,54%	-56,36%
TOTAL CAPÍTULO IV	100.875.734,73	106.237.365,19	104.500.700,09	3,59%	-1,63%

AGRUPACIÓN ARTIGOS	IMPORTE	% S/TOTAL
Comunidades autónomas	100.652.975,77	96,32%
Outros	3847724,32	3,68%
TOTAL	104.500.700,09	100,00%

- O artigo orzamentario máis importante deste Capítulo está constituído polas transferencias correntes da Comunidade Autónoma, que experimentan unha diminución do 1,68 % (en euros correntes) sobre as recoñecidas no ano anterior, non obstante se efectuamos a comparación coas transferencias efectivamente recibidas de 2002 (anuláronse dereitos dese ano no 2003 por 3,17 millóns de euros) a variación é positiva nun 1,46 %. As partidas que compoñen o financiamento global procedente do orzamento da Consellería de Educación e Ordenación Universitaria son as seguintes:

ESTIMACIÓN CUSTO CRÉDITOS IMPARTIDOS	91,04	(millóns de euros)
COMPLEMENTO MÉRITO INVESTIGADOR	1,94	“ “
TOTAL	92,98.-	“ “

- Para o período 2000-2003 asínase un acordo de financiamento do Sistema Universitario de Galicia entre a Consellería de Educación e Ordenación Universitaria, a Consellería de Economía e Facenda e as tres Universidades de Galicia. Este acordo, polo que se refire ás transferencias correntes, estima o custo dos créditos impartidos tendo en conta fundamentalmente a estrutura e custo por termo medio dos cadros de persoal actuais e un índice de experimentalidade das titulacións impartidas; o número de créditos impartidos multiplícase pola estimación de custo e obtense o financiamento incondicionado; a esta cifra habería que sumarlle o custo do complemento por mérito investigador que acadaría o importe da cantidade realmente gastada e certificada por cada universidade, agás para o ano 2000, no que se marca unha cifra a repartir entre as tres universidades. A cantidade recoñecida en 2003 polo complemento mérito investigador correspóndese coa subvención efectivamente outorgada pola Consellería, sendo inferior en 808.848,73 euros á cantidade certificada pola universidade.
- Procedentes da Consellería de Educación e Ordenación Universitaria obtivéronse outras transferencias que enumeramos a continuación:

CONCEPTO	IMPORTE
Bolsas convocatorias propias apoio económico a estudantes	71.052,00
Organización das ensinanzas do título de especialización didáctica	42.070,00
Profesores Visitantes	49.950,00
Prácticas de Campo	14.276,00
Normalización Lingüística	46.000,00
Elaboración diploma coñecemento lingua galega	9.000,00
Potenciación uso do galego	7.500,00
Uniformar a xestión do sistema universitario de Galicia	74.194,43
Unificación da nota media do expediente académico no S.U. de Galicia	30.000,00
Adaptación da universidade aos estudos universitarios oficiais de posgrao	40.068,00
Fomento do Voluntariado	12.020,00
Consecución equilibrio orzamentario e contención endebedamento	697.244,94

A última subvención indicada anteriormente provén do convenio de colaboración entre a Administración Xeral do Estado, a Comunidade Autónoma de Galicia e as tres Universidades de Galicia para a consecución do equilibrio orzamentario e a contención do endebedamento. A cifra total deste é de 11,81 millóns de euros (8,64 achega o Estado e 3,17 a Comunidade) e abrangue o período 2000-2003.

DETALLE DO CADRO 5

ARTIGO E PARTIDA PRESUPOSTARIA	PREVISIÓNS		DEREITOS RECOÑECIDOS
	INICIAIS	DEFINITIVAS	
40.ADMINISTRACIÓN DO ESTADO			
Ministerio de Educación, Cultura e Deporte			529.720,46
Ministerio de Ciencia e Tecnoloxía			1.483.108,34
Ministerio de Asuntos Exteriores			30.050,60
Consejo de Coordinación universitaria			45.041,99
TOTAL ARTIGO 40	0,00	2.087.921,40	2.087.921,39
41.ORGANISMOS AUTÓNOMOS ADMINISTRATIVOS			
Consejo Superior de Deportes			35.836,85
Instituto Galego de Promoción Económica			39.000,00
Escola Galega de Administración Pública			26.448,50
Instituto de la Mujer			4.500,00
Instituto Galego de Artes Escénicas e Musicais			57.987,35
TOTAL ARTIGO 41.	0,00	155.425,99	163.772,70
44.OUTROS ENTES PÚBLICOS			
Parlamento de Galicia			11.719,74
Universidades			3.500,00
TOTAL ARTIGO 44	0,00	15.219,74	15.219,74
45.COMUNIDADES AUTÓNOMAS			
Consellerías e Organismos Xunta de Galicia			
Educación e Ordenación Universitaria			94.097.783,97
Presidencia, Relacións Instituc.e Adm.Pública			35.850,00
Cultura, Comunicación Social e Turismo			108.867,80
Innovación, Industria e Comercio			718.263,88
Economía e Facenda			97.000,00
Xustiza, Interior e Relacións Laborais			72.540,24
Familia, Xuventude e Voluntariado			68.480,61
Medio Ambiente			150.253,00
Asuntos Sociais, Emprego e Relacións Laborais			1.553.817,32
Emigración e Cooperación Exterior			20.689,66
Servizo Galego de Saúde			3.729.429,29
TOTAL ARTIGO 45	105.491.080,00	108.232.034,26	100.652.975,77
46.CORPORACIÓNS LOCAIS			
Federación Galega de Municipios			25.997,57
Concello de Santiago			4.808,07
Concello de Pastoriza			1.800,00
Concello Sarria			7.512,65
Concello de Caldas de Reis			3.000,00
Deputación Provincial de Pontevedra			1.500,00
Deputación Provincial de Lugo			12.200,00
Deputación Provincial da Coruña			12.000,00
TOTAL ARTIGO 46	0,00	66.038,23	68.818,29
47.EMPRESAS PRIVADAS			
Banco Santander Central-Hispano			1.025.720,31
Outras			19.957,51
TOTAL ARTIGO 47	1.144.920,00	1.155.877,51	1.045.677,82
48.FUNDACIÓNS E PARTICULARES			
Barrié de la Maza			30.486,24
Caixa Galicia			309.506,00
Fundación Galicia-Europa			9.010,12
Fundación Pública Escola Galega Admón.Sanitaria			6.010,00
Caixanova			36.000,00
Fundación Fomento da Calidade Industrial			15.000,00
Axencia para a Calidade Sistema Univ. de Galicia			23.800,00
Outros			2.502,02
TOTAL ARTIGO 48	300.510,00	426.167,38	432.314,38

ARTIGO 49. EXTERIOR

Unión Europea		30.000,00
Parlamento Europeo		4.000,00
TOTAL ARTIGO 49	34.000,00	34.000,00

TOTAL CAPÍTULO IV **106.936.510,00** **112.172.684,51** **104.500.700,09**

No cadro 6 amósase a subvención incondicionada por alumno procedente das transferencias do antigo plano de financiamento (módulo*alumno) durante o período 1998 a 1999 e do novo acordo de financiamento para o 2000, 2001 e 2002 prorrogado para 2003, en euros correntes e constantes.

CADRO 6: SUBVENCIÓN INCONDICIONADA. (MÓDULO * Nº ALUMNOS PREVISTOS OU CUSTO ESTIMADO CRÉDITOS IMPARTIDOS) (Euros correntes e constantes)

	1998	1999	2000	2001	2002	2003
Subvención	80.593.198,95	82.864.543,89	86.616.361,95	89.130.095,08	89.252.068,00	91.037.109,25
Número de alumnos, Centros propios(curso que finaliza no ano)	41.189	40.819	40.016	38.588	35.998	33.929
Subvención por alumno (euros correntes)	1.956,67	2.030,05	2.164,54	2.309,79	2.479,36	2.683,17
Índice de deflación	100	102,5	105,8	109,4	113,6	117,1
SUBVENCIÓN POR ALUMNO (euros constantes 1998)	1.956,67	1.980,53	2.045,88	2.111,32	2.182,54	2.291,35

CAPÍTULO V. INGRESOS PATRIMONIAIS

No cadro 7 e no seu detalle recóllense os diferentes compoñentes dos ingresos derivados da rendibilización do patrimonio da Universidade. Os saldos de tesourería mantidos no exercicio foron sensiblemente inferiores aos do exercicio anterior e os tipos de xuro tamén, co efecto conxunto de diminuír nun 27,29 % a rendibilización dos fondos líquidos. O único compoñente positivo neste capítulo foi o aumento dos dividendos polas participacións preferentes no SCH; aínda así, non chegou a compensar a caída producida nos outros conceptos, co que resultou finalmente unha minoración sobre 2002 do 11,79%.

CADRO 7: CAPÍTULO V. INGRESOS PATRIMONIAIS

ARTIGO PRESUPOSTARIO	DEREITOS RECOÑECIDOS	DEREITOS RECOÑECIDOS	DEREITOS RECOÑECIDOS	% VARIACIÓN	% VARIACIÓN
	2001	2002	2003	S/01	S/02
50. Xuros de títulos valores	20.915,22	20.827,35		-100,00%	-100,00%
52.Xuros de contas bancarias	185.472,34	105.849,59	76.960,53	-58,51%	-27,29%
53. Dividendos	87.567,46	44.280,22	121.903,18	39,21%	175,30%
54. Produtos de inmobles	133.604,99	243.421,29	152.278,36	13,98%	-37,44%
55. Concesións administrativas	290.168,64	240.599,20	226.597,11	-21,91%	-5,82%
59. Outros ingresos patrimoniais	0,67	0,00		-	-
TOTAL CAPÍTULO V	717.729,32	654.977,65	577.739,18	-19,50%	-11,79%

DETALLE DO CADRO 7

ARTIGO E PARTIDA PRESUPOSTARIA	PREVISIÓNS		DEREITOS RECOÑECIDOS
	INICIAIS	DEFINITIVAS	
52.XUROS DE CONTAS BANCARIAS			
En Banco Santander Central Hispano			23.593,65
En Caixa Galicia			49.263,02
Outras entidades			4.103,86
TOTAL ARTIGO 52	200.000,00	206.789,40	76.960,53
53. DIVIDENDOS E PARTICIPACIÓNS EN BENEFICIOS			
Dividendos en empresas privadas			121.903,18
TOTAL ARTIGO 53	0,00	0,00	121.903,18
54.ALUGUEIROS E PRODUTOS DE INMOBLES			
Alugueres vivendas funcionarios			9.193,43
Cesión uso bens patrimoniais			143.084,93
TOTAL ARTIGO 54	0,00	124.307,71	152.278,36
55.CONCESIÓNS ADMINISTRATIVAS			
Servizo Técnico			5.895,45
Servizo cafeterías			138.150,10
Servizo fotocopiadoras			65.835,38
Teléfonos			16.716,18
TOTAL ARTIGO 55	252.520,00	252.520,00	226.597,11
TOTAL CAPÍTULO V	452.520,00	583.617,11	577.739,18

CAPÍTULO VII. TRANSFERENCIAS DE CAPITAL

No cadro 8 recóllense os dereitos recoñecidos deste capítulo por artigo orzamentario e efectúase a comparación cos dos dous anos anteriores. No detalle deste cadro indícanse os diferentes grupos de organismos financiadores.

CADRO 8.- CAPÍTULO VII. TRANSFERENCIAS DE CAPITAL

ARTIGO PRESUPOSTARIO	DEREITOS RECOÑECIDOS	DEREITOS RECOÑECIDOS	DEREITOS RECOÑECIDOS	% VARIACIÓN S/01	% VARIACIÓN S/02
	2001	2002	2003		
70.Administración do Estado	1.540.934,93	3.050.528,10	5.757.110,43	273,61%	88,73%
71.Organismos Autónomos Administrativos			149.947,09		
72.Seguridade Social	174.293,51	154.566,98	764.942,64	338,88%	394,89%
74.Empresas públicas e outros entes públicos	0,00	0,00	232.611,00		-
75.Comunidades Autónomas	10.560.804,39	11.826.893,65	14.338.951,59	35,78%	21,24%
76.Corporacións Locais	151.455,05	0,00	60.900,72		
77. Empresas privadas			97.007,00		
78.Familias e Institucións sen fins de lucro	162.393,47	76.228,37	191.734,12		151,53%
79.Exterior	8.485.930,31	7.480.674,16	2.187.950,77	-74,22%	-70,75%
TOTAL CAPÍTULO VII	21.075.811,66	22.588.891,26	23.781.155,36	12,84%	5,28%

DETALLE CADRO 8

ARTIGO PRESUPOSTARIO	PREVISIÓNS		DEREITOS RECOÑECIDOS
	INICIAIS	DEFINITIVAS	
70.ADMINISTRACIÓN DO ESTADO			
Ministerio Ciencia e Tecnoloxía			5.627.953,43
Ministerio de Educación, Cultura e Deporte			121.757,00
Ministerio de Trabajo e Asuntos Sociais			7.400,00
TOTAL ARTIGO 70	3.000.000,00	5.669.615,00	5.757.110,43

71.ORGANISMOS AUTÓNOMOS ADMINISTRATIVOS

Consello Superior de Investigacións Científicas			24.232,81
Instituto Nacional de Investigacións Agrarias			100.203,94
Axencia Española de Cooperación Internacional			18.000,00
Outros			7.510,34
TOTAL ARTIGO 71	1.609.650,00	1.696.756,86	149.947,09

72.SEGURIDADE SOCIAL

Proxectos FISS			764.942,64
TOTAL ARTIGO 72	0,00	10.000,00	764.942,64

74.EMPRESAS PÚBLICAS

Universidade de Vigo			232.611,00
TOTAL ARTIGO 74	0,00	232.611,00	232.611,00

75.COMUNIDADES AUTÓNOMAS**Xunta de Galicia**

Reparación, Ampliación, Mellora (RAM)			1.971.318,00
Recursos para investigación			8.739.080,84
Convenios para construción edificios e equipamentos			2.895.540,65
Servizo Galego de Saúde			132.000,00
Consellería de Innovación, Industria e Comercio: convenio obra			
Instituto Cerámica			601.012,10
TOTAL ARTIGO 75	12.136.490,00	15.238.058,51	14.338.951,59

76.CORPORACIÓNS LOCAIS

Concello de Lugo			4.632,72
Concello de Santiago			1.803,00
Deputación Provincial de Lugo			7.200,00
Deputación Provincial da Coruña			38.250,00
Instituto Lucense de Desenvolvemento			9.015,00
TOTAL ARTIGO 76	751.270,00	803.713,00	60.900,72

77.EMPRESAS PRIVADAS

Telefónica			60.200,00
Confederación Empresarial Lucense			4.507,00
Novartis			30.050,00
Outras			2.250,00
TOTAL ARTIGO 77	0,00	6.757,00	97.007,00

78.DE FAM. E INSTIT. SEN FINS LUCRO

Asociación de Fabricantes de Industrias Cerámicas de Galicia			138.852,00
Caixa Rural Galega			39.065,00
Camára de Comercio de Lugo			4.507,00
Fundación Feiraco			6.010,12
Outras			3.300,00
TOTAL ARTIGO 78	0,00	150.113,12	191.734,12

79.EXTERIOR

Fondo europeo de Desenvolvemento Rexional			463.125,00
Outros Unión Europea			1.715.967,77
Outros Exterior			8.858,00
TOTAL ARTIGO 79	2.753.480,00	2.780.803,67	2.187.950,77

TOTAL CAPÍTULO VII	20.250.890,00	26.588.428,16	23.781.155,36
---------------------------	----------------------	----------------------	----------------------

- A captación de recursos para proxectos de investigación financiados polo Ministerio de Ciencia e Tecnoloxía, FEDER e outros fondos da Unión Europea representa 7,81 millóns de euros superando aos acadados no exercicio anterior no que se obtiveron 7,45.
- As achegas para proxectos e infraestruturas de investigación procedentes da Xunta de Galicia aumentan tamén en 2003, acadando o importe de 8,74 millóns de euros fronte a 6,79 en 2002; representan un aumento porcentual do 28,71.
- Os recursos dedicados pola Consellería de Educación e Ordenación Universitaria á reparación, ampliación e mellora de edificios (RAM) e á construción de edificios e novos equipamentos foron practicamente os mesmos que os do exercicio anterior, 1,97 millóns de euros para RAM e 2,90 para convenios de construción e equipamentos.

CAPÍTULO VIII: VARIACIÓN DE ACTIVOS E PASIVOS FINANCIEROS

No cadro 9, apartado variación activos financeiros, indícase o financiamento de créditos en 2003 co remanente de tesourería de 2002. En síntese, comprende aqueles créditos que non estaban obrigados a 31/12/02 e incorporáronse ao ano seguinte para atender actividades financiadas con recursos específicos ou gastos comprometidos no exercicio precedente por importe de 34.514.642,77 euros. No apartado variación pasivos financeiros consígnanse as anualidades dos anticipos reembolsables concedidos polo Ministerio de Ciencia e Tecnoloxía, 3,19 millóns de euros (1,50 de anualidade 2002 -convocatoria 2002-, 1,44 da anualidade 2003 -convocatoria 2002- e 0,25 da anualidade 2003 -convocatoria 2001-), e o préstamo incluído no Plan de Equilibrio Económico-financieiro por importe de 9,5 millóns de euros. Este préstamo foi formalizado o 31/12/03 e esta pendente de disposición ata a autorización da comunidade autónoma, o seu importe figura como dereitos recoñecidos pendentes de cobro ao finalizar o exercicio.

CADRO 9.- CAPÍTULOS VIII E IX. VARIACIÓN DE ACTIVOS FINANCIEROS E VARIACIÓN DE PASIVOS FINANCIEROS

VIII. VARIACIÓN DE ACTIVOS FINANCIEROS

DESGLOSE FINANCIAMENTO CO REMANENTE DE TESOURERÍA	FINANCIAMENTO PRESUPOSTO INICIAL	CRÉDITOS FINANCIADOS NO EXERCICIO 2003
INCORPORADO A CAPÍTULO		Específico
I. Gastos de Persoal		83.405,53
II. Gastos en bens correntes e servizos		3.303.961,84
IV. Transferencias correntes		454.800,61
VI. Investimentos reais		30.672.474,79
TOTAIS	0,00	34.514.642,77
TOTAL REMANENTE DE TESOURERÍA	34.514.642,77	34.514.642,77

IX. VARIACIÓN DE PASIVOS FINANCIEROS

ARTIGO E PARTIDA PRESUPOSTARIA	PREVISIÓNS		DEREITOS RECOÑECIDOS
	INICIAIS	DEFINITIVAS	
Anticipos reembolsables			3.188.114,74
Préstamos			9.500.000,00
	11.192.790,00	11.192.790,00	12.688.114,74

1.1.3. ORZAMENTO DE INGRESOS. EJERCICIOS ANTERIORES.

O cadro 10 recolle a evolución dos dereitos recoñecidos pendentes de cobro de exercicios anteriores, así como a súa situación a 01/01/03 e a fin de exercicio 31/12/03.

- Anúlense dereitos pendentes de cobro por importe de 17,94 millóns de euros dos cales 6,01 proceden dos dereitos recoñecidos en 2001 pola operación de venda dos terreos de Galeras, operación que se concreta en 2003, por tanto, os dereitos recoñecidos e facturados se imputan a 2003; o resto dos dereitos que se anulan corresponden con dereitos incobrables expostos no cadro 19 do informe presentado no Claustro de 11 de marzo de 2004 onde se expoñen as necesidades de saneamento da USC a 31/12/03 (sexenios anteriores a ano 2000 -3,30 millóns, RAM 1996 -0,42-, Consorcio de Santiago V Centenario -1,25-, transferencia subvención incondicionada 2002 -3,17-, Complexo docente de Lugo -0,69-, proxectos e contratos anteriores 2000 -1,21-) ou ben de dereitos que no transcurso de 2003 foron reclamados e resultaron fallidos.

CADRO 10. EVOLUCIÓN DOS DEREITOS RECOÑECIDOS PENDENTES DE COBRO DE EJERCICIOS ANTERIORES

ANO	DEREITOS PENDENTES DE COBRO A 31/12/02	INGRESADO NO 2003	DEREITOS ANULADOS NO 2003	DEREITOS PENDENTES DE COBRO A 31/12/03
1995	201.567,02	0,00	201.567,02	0,00
1996	1.545.274,15	0,00	1.545.274,15	0,00
1997	1.126.894,56	6.010,12	1.120.884,44	0,00
1998	1.397.738,21	56.127,00	1.341.611,21	0,00
1999	2.392.976,25	12.320,75	2.372.602,59	8.052,91
2000	1.504.704,21	84.339,34	816.775,82	603.589,05
2001	9.181.246,58	1.612.124,91	6.385.201,87	1.183.919,80
2002	23.988.081,34	17.459.633,82	4.163.380,18	2.365.067,34
TOTAIS	41.338.482,32	19.230.555,94	17.947.297,28	4.160.629,10

- Entre os dereitos pendentes de cobro figuran sexenios de 2001 e 2002 por importe conxunto de 0,83 millóns de euros (Consellería de Educación), 0,18 millóns de euros por cotas de seguridade social 2002 (SERGAS) e contratos e proxectos coa Unión Europea por importe de 1,66 millóns de euros, e o resto débese fundamentalmente a facturación a empresas.

1.2. LIQUIDACIÓN DO ORZAMENTO DE GASTOS**1.2.1. COMENTARIOS XERAIS Á LIQUIDACIÓN DO ORZAMENTO DE GASTOS.**

Nesta primeira parte da memoria, onde se analizan as contas do exercicio, e neste apartado no que concretamente tratamos da liquidación do orzamento de gastos, só nos deteremos na análise e comentarios da execución do orzamento, visto este desde un punto vista global. Posteriormente, dentro da memoria de xestión (segunda parte), examínanse os gastos a nivel dos diferentes centros e servizos que conforman a USC.

No cadro 11 que reproducimos a continuación preséntase a liquidación do orzamento de gastos por capítulo orzamentario e por grupos de funcións. No cadro 11a) recóllese as obrigas contraídas nos tres últimos anos por grupo de funcións e a súa estrutura de participación porcentual sobre o total dos gastos.

CADRO 11. LIQUIDACIÓN DO ORZAMENTO DE GASTOS, POR CAPÍTULOS E POR GRUPO FUNCIONAL

CAPÍTULO	PRESUPOSTO INICIAL	PRESUPOSTO DEFINITIVO	GASTOS AUTORIZADOS	OBRIGAS CONTRAIDAS	PAGAMENTOS	PENDENTE DE PAGAMENTO A 31/12/03	REMANENTE	%EXECUCIÓN S/AUTORIZADOS
I.Gastos de persoal	107.201.670,00	110.776.950,08	108.910.525,69	108.910.525,69	107.995.729,17	914.796,52	1.866.424,39	98,32%
II.Gastos en bens correntes e servizos	22.850.010,00	30.582.619,93	26.116.506,96	25.507.996,25	21.730.490,58	3.777.505,67	5.074.623,68	85,40%
III.Gastos financeiros	440.690,00	440.690,00	376.311,21	376.311,21	354.540,12	21.771,09	64.378,79	85,39%
IV. Transferencias correntes	3.301.810,00	4.722.316,20	4.104.805,32	4.104.805,32	4.045.477,90	59.327,42	617.510,88	86,92%
VI. Investimentos reais	48.146.190,00	91.666.141,33	51.912.862,29	45.122.799,87	33.379.299,72	11.743.500,15	46.543.341,46	56,63%
VII. Transferencias de capital	173.350,00	174.841,89	174.841,89	174.841,89	174.841,89	0,00	0,00	100,00%
VIII. Variación de activos financeiros	0,00		0,00	0,00	0,00	0,00	0,00	0,00
IX.- Variación de pasivos financeiros	780.120,00	780.113,72	780.113,72	780.113,72	780.113,72	0,00	0,00	100,00%
TOTAIS	182.893.840,00	239.143.673,15	192.375.967,08	184.977.393,95	168.460.493,10	16.516.900,85	54.166.279,20	80,44%

GRUPO DE FUNCIONS	PRESUPUESTO INICIAL	PRESUPUESTO DEFINITIVO	GASTOS AUTORIZADOS	OBRIGAS CONTRAIDAS	PAGAMENTOS	PENDENTE DE PAGAMENTO A 31/12/03	REMANENTE	%EXECUCIÓN S/AUTORIZADOS
1.- DOCENCIA UNIVERSITARIA	3.287.850,00	4.006.071,78	2.544.894,04	2.544.894,04	2.384.023,72	160.870,32	1.461.177,74	63,53%
2.- INVESTIGACIÓN	25.099.500,00	16.206.226,84	6.038.568,48	6.038.568,48	4.448.723,95	1.589.844,53	10.167.658,36	37,26%
3.- PRODUCCIÓN DE INFRAESTRUTURAS E SERVIZOS Á DOCENCIA E Á INVESTIGACIÓN	148.898.410,00	163.134.489,18	149.497.676,15	144.174.615,74	133.295.800,74	10.878.815,00	18.959.873,44	91,64%
4.- ASISTENCIA, EXTENSIÓN E PROMOCIÓN DA COMUNIDADE UNIVERSITARIA	4.387.270,00	6.985.723,56	6.067.713,20	6.063.763,14	5.749.090,55	314.672,59	921.960,42	86,86%
5.- GASTOS E PASIVOS FINANZEIROS	1.220.810,00	1.220.803,72	1.156.424,93	1.156.424,93	1.134.653,84	21.771,09	64.378,79	94,73%
6.- ACTIVOS FINANZEIROS	0,00	0,00	0,00	0,00	0,00	0,00	0,00	
A.- PROXECTOS DE INVESTIGACIÓN	0,00	18.187.671,03	9.546.971,68	9.270.683,44	7.521.877,44	1.748.806,00	8.916.987,59	52,49%
C.- CONVENIOS E CONTRATOS DE INVESTIGACIÓN	0,00	5.456.704,43	2.909.903,01	2.904.018,64	2.685.020,35	218.998,29	2.552.685,79	53,33%
E.-CURSOS DE POSGRAO. ESPECIALIZACIÓN	0,00	1.003.792,18	643.062,38	643.062,38	589.355,04	53.707,34	360.729,80	64,06%
F.- CURSOS DE FORMACIÓN CONTINUA.	0,00	217.966,92	151.791,92	151.791,92	134.242,38	17.549,54	66.175,00	69,64%
I.- INFRAESTRUTURAS DE INVESTIGACIÓN	0,00	4.912.371,83	4.415.337,88	2.639.573,78	2.049.321,55	590.252,23	2.272.798,05	89,88%
M.-CURSOS DE POSGRAO. MASTERS.	0,00	2.372.896,56	1.505.472,60	1.505.472,60	1.378.131,46	127.341,14	867.423,96	63,44%
P.- PROXECTOS DE INVESTIGACIÓN	0,00	884.963,41	285.560,77	285.560,77	253.555,88	32.004,89	599.402,64	32,27%
X.- CONVENIOS E CONTRATOS DE INVESTIGACIÓN	0,00	14.553.991,71	7.612.590,04	7.598.964,09	6.836.696,20	762.267,89	6.955.027,62	52,31%
TOTAIS	182.893.840,00	239.143.673,15	192.375.967,08	184.977.393,95	168.460.493,10	16.516.900,85	54.166.279,20	80,44%

GRUPO DE FUNCIONS (aos grupos 1 e 2 se lles suman os que empezan por letras)	PRESUPUESTO INICIAL	PRESUPUESTO DEFINITIVO	GASTOS AUTORIZADOS	OBRIGAS CONTRAIDAS	PAGAMENTOS	PENDENTE DE PAGAMENTO A 31/12/03	REMANENTE	%EXECUCIÓN S/AUTORIZADOS
1.- DOCENCIA UNIVERSITARIA	3.287.850,00	7.600.727,44	4.845.220,94	4.845.220,94	4.485.752,60	359.468,34	2.755.506,50	63,75%
2.- INVESTIGACIÓN	25.099.500,00	60.201.929,25	30.808.931,86	28.737.369,20	23.795.195,37	4.942.173,83	31.464.560,05	51,18%
3.- PRODUCCIÓN DE INFRAESTRUTURAS E SERVIZOS Á DOCENCIA E Á INVESTIGACIÓN	148.898.410,00	163.134.489,18	149.497.676,15	144.174.615,74	133.295.800,74	10.878.815,00	18.959.873,44	91,64%
4.- ASISTENCIA, EXTENSIÓN E PROMOCIÓN DA COMUNIDADE UNIVERSITARIA	4.387.270,00	6.985.723,56	6.067.713,20	6.063.763,14	5.749.090,55	314.672,59	921.960,42	86,86%
5.- GASTOS E PASIVOS FINANZEIROS	1.220.810,00	1.220.803,72	1.156.424,93	1.156.424,93	1.134.653,84	21.771,09	64.378,79	94,73%
6.- ACTIVOS FINANZEIROS	0,00	0,00	0,00	0,00	0,00	0,00	0,00	
TOTAIS	182.893.840,00	239.143.673,15	192.375.967,08	184.977.393,95	168.460.493,10	16.516.900,85	54.166.279,20	80,44%

CADRO 11 A. OBRIGAS 2001-2002-2003 POR GRUPO DE FUNCIONS

GRUPO DE FUNCIONS	OBRIGAS CONTRAIDAS			% OBRIGAS			VARIACIÓN 2002-2003
	2001	2002	2003	2001	2002	2003	
1.- DOCENCIA UNIVERSITARIA	3.566.886,64	4.404.210,00	4.845.220,94	2,17%	2,51%	2,62%	10,01%
2.- INVESTIGACIÓN	22.662.784,13	23.256.086,74	28.737.369,20	13,76%	13,28%	15,54%	23,57%
3.- PRODUCCIÓN DE INFRAESTRUTURAS E SERVIZOS Á DOCENCIA E Á INVESTIGACIÓN	131.442.669,46	140.105.736,07	144.174.615,74	79,80%	79,98%	77,94%	2,90%
4.- ASISTENCIA, EXTENSIÓN E PROMOCIÓN DA COMUNIDADE UNIVERSITARIA	6.043.477,22	6.273.546,01	6.063.763,14	3,67%	3,58%	3,28%	-3,34%
5.- GASTOS E PASIVOS FINANZEIROS	534.720,47	1.130.806,02	1.156.424,93	0,32%	0,65%	0,63%	2,27%
6.- ACTIVOS FINANZEIROS	461.156,59	0,00	0,00	0,28%	0,00%	0,00%	
TOTAIS	164.711.694,51	175.170.384,84	184.977.393,95	100,00%	100,00%	100,00%	5,60%

Efectuaremos a continuación algúns comentarios sobre os aspectos que semellan ter maior interese ou ben aportan información adicional para unha axeitada comprensión dos datos reflectidos nos cadros e gráficos elaborados.

1.- A execución do orzamento, medida como porcentaxe dos gastos autorizados sobre o orzamento definitivo, representa para o conxunto do orzamento o 80,44 %, inferior á rexistrada en 2002 –81,72%-. Os créditos non obrigados –remanentes– foron incorporados a 2004 por importe de 38.090.154,35 euros e anularonse por importe de 18.076.124,85 euros.

2. Durante o exercicio 2003 houbo importantes problemas de tesourería, non obstante coa apertura dunha liña de crédito de 9 millóns de euros a partir do 13 de febreiro de 2003 (cancelada o 29/12/03 púidose facer fronte aos pagamentos máis urxentes da facturación de provedores e terceiros e á apertura de liñas de crédito aos investigadores coa garantía dos correspondentes convenios ou contratos asinados. A 31/12/03 quedaban pendentes de abono obrigas por importe 16,51 millóns de euros –un 58% máis que no exercicio anterior-, durante o primeiro semestre deste ano aboáronse 14,34 millóns quedando pendente de abono no mes de xullo 2,17 (nos exercicios anteriores a facturación pendente estaba aboada a máis tardar no mes de febreiro do exercicio seguinte).

3.- As probas de acceso á Universidade –incluídas as de maiores de 25 anos– son organizadas a partir de 1993 pola CIUG (Comisión Interuniversitaria Distrito Universitario Único de Galicia), que está encargada de realizar as operacións contables de gastos e ingresos en representación das tres Universidades de Galicia. A estes efectos, existe un convenio coas Universidades da Coruña e Vigo: no seu clausurado reflíctese a operativa de rendición de contas unha vez rematadas as probas. No orzamento da USC só queda contabilizada a parte alícuota correspondente da diferenza entre ingresos e gastos das probas. A achega da USC queda reflectida contablemente con cargo ao capítulo IV: “Transferencias correntes” nunha partida específica de subvención á CIUG. No epígrafe 1.2.3 deste mesmo apartado, preséntase un resumo dos ingresos e gastos correspondentes ás probas de acceso.

4.- No cadro 11 e 11A indícase, para os cinco grupos de funcións, a execución dos seus créditos. No grupo 3, “Producción de infraestruturas e servizos á docencia e á investigación“, está incluído integramente o capítulo I de gastos de persoal e, por esa razón, concentra o 77,94 % do gasto. No grupo 1, “Docencia universitaria“, só están incluídos os créditos dos Estudos Propios: Masters, Cursos de Especialización, etc, e no grupo 2, “Investigación“, inclúense os proxectos, contratos, convenios, infraestruturas de investigación, etc.

1.2.2. COMENTARIOS PARTICULARES AOS GASTOS DE CADA CAPÍTULO ORZAMENTARIO.

Nos cadros que reproducimos a continuación aparecen desagregados os gastos de cada capítulo por artigo orzamentario. Aínda que os datos achegados semellan suficientes para entender con carácter global a estrutura e evolución dos gastos da institución, procederemos a realizar os seguintes comentarios ou aclaracións adicionais sobre estes:

- A porcentaxe de execución do “Capítulo 1. Gastos de Persoal” foi do 98,32%. O resto de créditos non obrigados correspóndese cos incorporados a 2004 por estar financiados por achegas específicas (Consellería de Familia e Ministerio de Ciencia e Tecnoloxía, fundamentalmente) e 690.247,79 € foron anulados, destes últimos 555.877,30 proveñen da regularización das subvencións concedidas pola Consellería de Familia polo Plan Labora.
- No capítulo 1 inclúense as obrigas derivadas dos cursos de formación de PAS por importe de 120.976,04 € e os gastos en seguros de persoal e plan de pensións pola contía de 481.774,11 €
- Como obsérvase no cadro 13, existe unha similitude interanual na estrutura dos gastos de persoal segundo o tipo de persoal: “docente” e “de administración e servizos”. A relación móvese de 70-30 a 68-32.
- No cadro nº 14 represéntanse para 2003 as obrigas contabilizadas por capítulo orzamentario en euros correntes e constantes e compáranse co número de alumnos do curso académico que finaliza no ano. A continuación represéntanse os datos para o período 1990-2003.
- Os gastos correntes (véxase o cadro 15) aumentaron con respecto a 2002 no 11,59% (de 22,86 millóns de euros en 2002 a 25,51 en 2003). Os gastos máis importantes deste capítulo son os vencellados a cursos de posgrao, congresos e outros cursos que representan o 19,91 % do total, pero corresponden á execución de créditos que se xeraron en función da recadación de cotas de inscrición ou subvencións acadadas, ou sexa, están financiados con achegas externas sen gravar os recursos da universidade. Os gastos en subministracións (auga, enerxía eléctrica, gas, gasoil, etc.), limpeza e seguridade representan máis da terceira parte dos gastos deste capítulo, o 36,14 %.
- Os gastos financeiros por importe de 376.311,21 euros corresponden fundamentalmente aos xuros do préstamo concertado con Caixa Galicia para o “Programa de Optimización Enerxética”, os xuros da póliza de crédito co Santander Central Hispano e os avais dos anticipos reembolsables para o Parque Científico e Tecnolóxico.
- En transferencias correntes (ver cadro 16) indícase, partida por partida, o destino destas e agrúpanse en cinco bloques para a súa mellor análise.

- As obrigas recoñecidas no “Capítulo 6. Investimentos reais” aumentan con respecto ao exercicio anterior nun 5,25 %, este incremento prodúcese nos gastos de investigación e equipamento docente que compensa a diminución nos investimentos e equipamentos xerais e bibliotecas.
- No capítulo “VII. Transferencias de capital” recóllense dúas transferencias unha por importe de 90.151,81 € como aportación á Axencia Galega de Calidade para a adecuación de locais (Convenio coa Consellería de Educación e as Universidades de Galicia) e a outra é a achega anual para investimentos ao Consorcio de Bibliotecas por 83.180,08 euros.
- No capítulo “IX. Variación de pasivos financeiros” están contabilizadas as 4 cotas trimestrais de amortización de capital do préstamo de 7,80 millóns de euros para o Programa de Optimización Enerxética. Este préstamo amortízase anualmente por importe de 0,78 millóns de euros.

CADRO 12: GASTOS DE PERSOAL

ARTIGO PRESUPUESTARIO	PRESUPUESTO INICIAL	PRESUPUESTO DEFINITIVO	OBRIGAS CONTRAIDAS	REMANENTE	REMANENTE
				INCORPORADO A 2004	ANULADO
11.Eventuais	113.900,00	113.900,00	82.787,27	0,00	31.112,73
12.Funcionarios	74.750.232,00	74.766.368,01	67.996.919,75	0,00	6.769.448,26
13.Laborais	12.005.460,00	14.982.430,62	18.090.636,77	1.116.013,21	-4.224.219,36
14.Contratado administrativo docente	9.097.540,00	9.097.540,00	9.363.723,57	0,00	-266.183,57
15.Incentivos ao rendimento	30.060,00	30.060,00	18.000,42	0,00	12.059,58
16.Cotas e gastos sociais	11.204.478,00	11.786.651,45	13.358.457,91	60.163,39	-1.631.969,85
TOTAIS	107.201.670,00	110.776.950,08	108.910.525,69	1.176.176,60	690.247,79

CADRO 13: GASTOS DE PERSOAL PROFESORADO – ADMINISTRACIÓN E SERVIZOS

TIPO PERSOAL	Retribucións brutas	% retribucións s/total retribucións	Seguridade e Acción Social	Total gastos persoal	% s/ gastos persoal
Funcionarios docentes	56.446.999,75	59,07			
Contratados docentes	12.686.365,66	13,28			
Profesorado visitante	0,00	0,00			
Profesorado emérito	228.808,71	0,24			
Profesorado	69.362.174,12	72,59	4.476.545,66	73.838.719,78	67,80
Funcionarios PAS	8.016.469,62	8,39			
Laboral PAS	18.090.636,77	18,93			
Eventual	82.787,27	0,09			
Administración e servizos	26.189.893,66	27,41	8.881.912,25	35.071.805,91	32,20
TOTAL	95.552.067,78	100,00	13.358.457,91	108.910.525,69	100,00

% DE PARTICIPACIÓN NOS GASTOS SEGUNDO TIPOLOXÍA DE PERSOAL ANOS 1993 a 2003

ANO	PROFESORADO		PERSOAL DE ADMINISTRACIÓN E SERVIZOS	
	% Retribucións s/ total retribucións	% s/ gastos de persoal	% Retribucións s/ total retribucións	% s/gastos de persoal
1993	73,14	69,56	26,86	30,44
1994	72,93	69,19	27,07	30,81
1995	73,83	70,25	26,17	29,75
1996	73,91	70,43	26,09	29,57
1997	73,71	70,08	26,29	29,92
1998	74,40	69,89	25,60	30,11
1999	74,55	70,09	25,45	29,91
2000	74,28	70,14	25,72	29,86
2001	75,15	70,92	24,85	29,08
2002	73,20	68,87	26,80	31,13
2003	72,59	67,80	27,41	32,20

CADRO 14.- OBRIGAS RECOÑECIDAS POR CAPÍTULO E ALUMNO

Capítulo	2003		
	OBRIGAS		Deflación desde 1990 (161,8)
	Totais	Por alumno	
I.Gastos de persoal	108.910.525,69	3.209,95	1.983,90
II.Gastos en bens correntes e servizos	25.507.996,25	751,81	464,65
III.Gastos financeiros	376.311,21	11,09	6,85
IV.Transferencias correntes	4.104.805,32	120,98	74,77
VI. Investimentos reais	45.122.799,87	1.329,92	821,95
VII.Transferencias de capital	174.841,89	5,15	3,18
VIII.Variación activos financeiros	0,00	0,00	0,00
IX.Variación pasivos financeiros	780.113,72	22,99	14,21
TOTAIS	184.977.393,95	5.451,90	3.369,53

Nº de alumnos centros propios (curso que remata no ano)	33.929
--	---------------

CAPÍTULO

ANO	I.Gastos de persoal	II.Gastos en bens correntes e servizos	IV.Transferencias correntes	VI. Investimentos reais	VII.Transferencias de capital	Operacións financeiras	TOTAIS
1990	1.315,62	301,10	47,71	427,23	0,00	9,51	2.101,17
1991	1.452,95	294,90	40,43	436,83	0,00	10,24	2.235,35
1992	1.471,66	296,82	32,65	397,91	0,00	8,88	2.207,92
1993	1.434,72	284,69	40,62	389,57	0,00	11,26	2.160,86
1994	1.376,14	291,07	44,19	424,53	0,27	36,69	2.172,89
1995	1.351,14	315,58	67,75	419,48	0,61	18,49	2.173,05
1996	1.387,44	395,32	72,49	464,21	0,00	11,78	2.331,24
1997	1.320,94	339,37	63,45	492,97	0,00	37,31	2.254,04
1998	1.367,39	357,66	69,18	576,08	0,00	9,60	2.379,91
1999	1.423,41	368,28	90,34	775,07	4,85	21,86	2.683,81
2000	1.510,84	389,20	82,90	769,72	0,00	8,75	2.761,41
2001	1.618,87	351,60	79,30	754,37	0,00	13,72	2.817,86
2002	1.826,98	404,27	85,37	758,10	2,75	20,00	3.097,47
2003	1.983,90	464,65	74,77	821,95	3,18	21,07	3.369,53

CADRO 15: GASTOS EN BENS CORRENTES E SERVIZOS

ARTIGO PRESUPUESTARIO	PRESUPUESTO INICIAL	PRESUPUESTO DEFINITIVO	OBRIGAS CONTRAIDAS	REMANENTE	
				OBRIGAS INCORPORADAS	REMANENTE A 2004 ANULADO
20.Arrendamentos	14.810,00	18.759,85	100.850,28	0,00	-82.090,43
21.Reparación e conservación	2.843.890,00	3.027.028,69	3.077.982,29	0,00	-50.953,60
22.Material, Subministracións e outros	19.268.000,00	26.585.950,09	21.395.075,25	3.237.638,90	1.953.235,94
23.Indemnizacións por razón servizo	723.310,00	950.881,30	934.088,43	0,00	16.792,87
24.Outros gastos	0,00	0,00	0,00	0,00	0,00
TOTAIS	22.850.010,00	30.582.619,93	25.507.996,25	3.237.638,90	1.836.984,78

CONCEPTO GASTO	OBRIGAS	% S/TOTAL
Arrendamentos	100.850,28	0,40%
Reparación de edificios	1.012.332,41	3,97%
Reparación e mantemento maquinaria, instalacións	1.255.853,38	4,92%
Reparación e mantemento elementos de transporte	14.615,61	0,06%
Reparación e mantemento mobiliario e equipamento	795.180,89	3,12%
Material de oficina non inventariable	2.203.071,53	8,64%
Subministracións	4.668.470,12	18,30%
Comunicacións	1.442.630,59	5,66%
Transportes	313.728,61	1,23%
Primas de Seguros	198.563,42	0,78%
Tributos	4.378,88	0,02%
Atencións protocolarias	134.471,86	0,53%
Información e divulgación	194.307,34	0,76%
Xurídicos	46.043,79	0,18%

Prácticas de campo	99.417,55	0,39%
Outros gastos diversos	255.570,79	1,00%
Estudos, asistencias, traballos técnicos, etc.	192.108,86	0,75%
Limpeza	3.493.674,18	13,70%
Seguridade	1.056.610,02	4,14%
Outros traballos realizados por empresas	639.064,76	2,51%
Cursos, conferencias, congresos, etc	5.077.679,68	19,91%
Extensión Universitaria	1.375.283,27	5,39%
Indemnizacións por razón do servizo	934.088,43	3,66%
TOTAIS	25.507.996,25	100,00%

CADRO 16: TRANSFERENCIAS CORRENTES

ARTIGO PRESUPOSTARIO	PRESUPOSTO INICIAL	PRESUPOSTO DEFINITIVO	OBRIGAS RECOÑECIDAS	REMANENTE	
				INCORPORADO A 2004	REMANENTE ANULADO
48. A FAMILIAS E INSTITUCIÓNS					
SEN FINS DE LUCRO					
A) 482. Estudantes e extensión universitaria					
Bolsas residencia (reducción prezos)	550.000,00	550.000,00	550.000,00	0,00	0,00
Bolsa colaboración SUR	47.000,00	47.000,00	37.797,29	0,00	9.202,71
Programas transporte	94.000,00	94.000,00	94.000,00	0,00	0,00
Bolsa comedor-Xunta	0,00	0,00	0,00	0,00	0,00
Promoción asociacionismo	48.080,00	48.080,00	46.402,72	0,00	1.677,28
Complementarias Erasmus	0,00	58.799,17	58.309,49	489,68	0,00
Catalogación patrimonio	9.600,00	10.996,79	10.996,79	0,00	0,00
Actividades culturais	36.500,00	33.511,70	23.510,49	0,00	10.001,21
Bolsas alumnos escola verán informática	0,00	0,00	0,00	0,00	0,00
Bolsas Finca de Prácticas	0,00	2.700,00	2.700,00	0,00	0,00
Deportes	6.000,00	6.000,00	6.000,00	0,00	0,00
SUBTOTAL	791.180,00	851.087,66	829.716,78	489,68	20.881,20
B) 481. Fomento da formación e investigación					
Estancias centros de Investigación	0,00	0,00	0,00	0,00	0,00
Bolsas viaxe	0,00	0,00	0,00	0,00	0,00
Bolsas de acción de promoción da investigación	6.000,00	7.800,00	1.800,00	0,00	6.000,00
Bolsas predoutoramento	218.770,00	252.466,62	254.218,90	0,00	-1.752,28
Bolsas posdoutoramento	125.000,00	255.000,00	178.623,80	76.376,20	0,00
Bolsas Terceiro ciclo	0,00	0,00	0,00	0,00	0,00
Bolsas posdoutoramento cofinanciadas-Xunta	0,00	0,00	0,00	0,00	0,00
Bolsas sabáticos MEC	0,00	73.591,40	37.100,00	36.491,40	0,00
Premios nacionais investigación	33.750,00	31.950,00	26.730,00	0,00	5.220,00
Incorporación investigadores visitantes	0,00	66.194,40	54.000,00	12.194,40	0,00
Estancias curtas Bolseiros FPI	0,00	272.240,19	139.832,06	132.408,13	0,00
Estadías extranxeiros en España	0,00	52.312,22	25.242,56	27.069,66	0,00
Bolsas predoutoramento FPI	0,00	0,00	0,00	0,00	0,00
Colaboracións Arquivo	0,00	0,00	0,00	0,00	0,00
SUBTOTAL	383.520,00	1.011.554,83	717.547,32	284.539,79	9.467,72
C) 483. Nominativas					
Fundación Rof-Codina	98.800,00	98.800,00	98.800,00	0,00	0,00
Fundación Cela	24.020,00	24.020,00	24.020,00	0,00	0,00
Fundación Torrente Ballester	0,00	0,00	0,00	0,00	0,00
Museo do Pobo Galego	4.510,00	4.510,00	4.510,00	0,00	0,00
Patronato Casa da Troia	3.000,00	6.000,00	6.000,00	0,00	0,00
Patronato Rosalía de Castro	3.000,00	3.000,00	3.000,00	0,00	0,00
Cruz Vermella Española	1.510,00	1.510,00	1.510,00	0,00	0,00

Grupo Compostela de Universidades	36.000,00	36.000,00	36.000,00	0,00	0,00
Asociación ex-alumnos USC	21.040,00	21.040,00	21.035,42	0,00	4,58
Auditorio de Galicia	25.000,00	25.000,00	25.000,00	0,00	0,00
Lugo Cultural	24.000,00	24.040,00	24.040,00	0,00	0,00
Grupo de Cámara	3.000,00	3.000,00	2.611,63	0,00	388,37
Subvención explotación Casa de Europa	96.170,00	96.170,00	96.170,00	0,00	0,00
Consortio de Bibliotecas	20.440,00	20.440,00	20.439,42	0,00	0,58
Subvención explotación Sociedades USC	40.890,00	40.890,00	40.886,00	0,00	4,00
SUBTOTAL	401.380,00	404.420,00	404.022,47	0,00	397,53
D) 484. Outras					
Bolsas Teses en galego	9.600,00	27.600,00	24.615,07	2.984,93	0,00
Bolsas Vicerr. Estudiantes	8.000,00	8.000,00	7.885,34	0,00	114,66
Bolsas Vicerr. Calidade e Planif. Extr.	30.000,00	2.327,93	2.327,93	0,00	0,00
Subvención Consello Social	0,00	180,30	180,30	0,00	0,00
Bolsa colaboración clases prácticas	0,00	0,00	0,00	0,00	0,00
Bolsa colaboración aulas informáticas	163.000,00	163.000,00	142.873,59	0,00	20.126,41
Bolsa colaboración Vicerreitorado de Coordinación Campus Santiago	19.000,00	19.000,00	0,00	0,00	19.000,00
Bolsa colaboración Clases prácticas e Vicerreitorado	174.000,00	174.000,00	108.938,83	0,00	65.061,17
Bolsa programa teleeducación	16.000,00	16.000,15	15.486,02	514,13	0,00
Bolseiros Centro de Linguas Modernas	0,00	0,00	0,00	0,00	0,00
C.I.U.G. - Probas de acceso	258.440,00	258.440,00	226.361,63	0,00	32.078,37
Bolsas matrícula 3º ciclo	52.900,00	52.900,00	52.688,64	0,00	211,36
Bolsas Estudo 1º 2º ciclos	360.960,00	360.920,00	360.920,00	0,00	0,00
Bolsa Intercambio PAS	37.000,00	37.000,00	37.000,00	0,00	0,00
Bolsas Legado Nicolás Peña	0,00	45.684,82	35.124,24	10.560,58	0,00
Bolsas ICE	21.600,00	21.600,00	21.600,00	0,00	0,00
Bolsas Estación Bioloxía	0,00	0,00	0,00	0,00	0,00
Profesores Visitantes	93.160,00	144.423,55	111.650,06	32.773,49	0,00
Bolsas Emilio Alarcos	0,00	1.538,59	1.490,49	0,00	48,10
SUBTOTAL	1.243.660,00	1.332.615,34	1.149.142,14	46.833,13	136.640,07
TOTAL ARTIGO 48	2.819.740,00	3.599.677,83	3.100.428,71	331.862,60	167.386,52
49. AO EXTERIOR					
Socrates-Erasmus-Alfa	0,00	498.501,96	409.427,19	89.074,73	0,04
Exención prezos Centro de Linguas Modernas	120.200,00	120.200,00	120.200,00	0,00	0,00
Convenios internacionais	121.470,00	146.950,75	146.797,50	153,25	0,00
Programa relacións iberoamérica	240.400,00	356.985,66	327.951,92	29.033,74	0,00
TOTAL ARTIGO 49	482.070,00	1.122.638,37	1.004.376,61	118.261,72	0,04
TOTAL CAPÍTULO IV	3.301.810,00	4.722.316,20	4.104.805,32	450.124,32	167.386,56

OBRIGAS

	1999	2000	2001	2002	2003
Estudiantes	1.297.825,54	1.220.355,08	1.374.875,29	1.207.585,75	829.716,78
Fomento da formación e investigación	1.892.286,61	1.427.764,36	702.883,66	960.571,11	717.547,32
Nominativas	338.069,31	429.122,64	445.890,88	472.996,23	404.022,47
Outras	985.840,15	972.798,19	1.043.958,03	1.162.486,36	1.149.142,14
Exterior	707.511,45	800.007,21	1.062.288,89	1.024.177,16	1.004.376,61
	5.221.533,06	4.850.047,48	4.629.896,75	4.827.816,61	4.104.805,32

CADRO 17: INVESTIMENTOS E EQUIPAMENTOS XERAIS

CONCEPTO PRESUPUESTARIO	PRESUPUESTO INICIAL	PRESUPUESTO DEFINITIVO	GASTOS AUTORIZADOS	OBRIGAS RECOÑECIDAS
600 Invetimentos en terreos	0,00			
Subtotal concepto 600	0,00	0,00	0,00	0,00
620.Edificios e outras construcións	10.259.050,00	13.306.648,89	6.240.616,78	5.860.499,35
620.Edificios-Convencios Xunta	3.065.170,00	3.065.170,20	1.123.411,69	959.525,82
620. Edificios financiamento FEDER	2.103.550,00	2.614.731,69	605.782,98	449.255,35
620. Edificio Cerámica e Nexus	2.960.920,00	2.960.920,00	601.012,10	601.012,10
Subtotal concepto 620	18.388.690,00	21.947.470,78	8.570.823,55	7.870.292,62
621.Edificios proxectos	150.000,00	564.941,73	1.839.466,02	515.708,85
Subtotal concepto 621	150.000,00	564.941,73	1.839.466,02	515.708,85
622.Edificios infraestrutura seguridade	250.000,00	265.898,27	68.303,30	68.303,30
Subtotal concepto 622	250.000,00	265.898,27	68.303,30	68.303,30
Subtotal Edificios	18.788.690,00	22.778.310,78	10.478.592,87	8.454.304,77
624.Ampliación. Rede comunicacións	300.000,00	535.823,85	361.328,64	181.138,08
624.Instalacións, adquisicións maquinaria e outillaxe	172.420,00	188.803,95	345.568,74	287.568,74
Subtotal concepto 624	472.420,00	724.627,80	706.897,38	468.706,82
625.Elementos de Transporte	0,00	5.365,20	0,00	0,00
Subtotal concepto 625	0,00	5.365,20	0,00	0,00
626.Mobiliario e equipamento xerais	1.008.200,00	3.308.799,90	3.956.367,86	3.663.641,74
Subtotal concepto 626	1.008.200,00	3.308.799,90	3.956.367,86	3.663.641,74
TOTAL	20.269.310,00	26.817.103,68	15.141.858,11	12.586.653,33

CADRO 18: GASTOS DE INVESTIGACIÓN

Artigo presupuestario "64.Invetimentos inmateriais" e concepto "623.Infraestrutura de investigación"	PRESUPUESTO INICIAL	PRESUPUESTO DEFINITIVO	GASTOS AUTORIZADOS	OBRIGAS RECOÑECIDAS
Departamentos	0,00	5.160.383,17	2.373.701,23	2.373.701,23
Servizos de Investigación, Institutos, CITT e outros	286.890,00	1.874.250,87	931.376,32	931.376,32
Promoción á Investigación	2.942.900,00	1.924.350,24	188.785,76	188.785,76
Proxectos Investigación	6.930.000,00	19.842.472,63	9.832.532,45	9.556.244,21
Contratos e convenios investigación	9.900.000,00	20.384.820,22	10.524.118,59	10.504.608,27
Reunións científicas	15.000,00	768.005,07	484.427,06	484.427,06
Subtotal artigo 64	20.074.790,00	49.954.282,20	24.334.941,41	24.039.142,85
Infraestrutura investigación	4.293.790,00	9.334.690,35	7.679.969,38	3.896.784,10
TOTAIS	24.368.580,00	59.288.972,55	32.014.910,79	27.935.926,95

CADRO 19: GASTOS EN DOCENCIA E INVESTIGACIÓN

CONCEPTO PRESUPUESTARIO	PRESUPUESTO INICIAL	PRESUPUESTO DEFINITIVO	GASTOS AUTORIZADOS	OBRIGAS RECOÑECIDAS
Equipamento docente				
626.Centralizado	650.000,00	640.395,70	396.555,79	366.915,79
626.Descentralizado Centros Docentes	630.000,00	1.477.587,99	1.014.048,79	969.814,99
SUBTOTAL	1.280.000,00	2.117.983,69	1.410.604,58	1.336.730,78
Bibliotecas e Arquivo				
626.Equipamentos	35.800,00	216.296,75	147.675,90	65.675,90
627.Fondos bibliográficos	2.192.500,00	3.225.784,66	3.197.812,91	3.197.812,91
SUBTOTAL	2.228.300,00	3.442.081,41	3.345.488,81	3.263.488,81
TOTAL	3.508.300,00	5.560.065,10	4.756.093,39	4.600.219,59

CADRO 20: RESUMO CAPÍTULO VI

CONCEPTO	PRESUPOSTO INICIAL	PRESUPOSTO DEFINITIVO	GASTOS AUTORIZADOS	OBRIGAS RECOÑECIDAS	REMANENTE INCORPORADO A 2004
Investimentos e equipamentos xerais	20.269.310,00	26.817.103,68	15.141.858,11	12.586.653,33	
Investigación	24.368.580,00	59.288.972,55	32.014.910,79	27.935.926,95	
Equipamento docente	1.280.000,00	2.117.983,69	1.410.604,58	1.336.730,78	
Bibliotecas e Arquivo	2.228.300,00	3.442.081,41	3.345.488,81	3.263.488,81	
TOTAL CAPÍTULO VI	48.146.190,00	91.666.141,33	51.912.862,29	45.122.799,87	33.226.214,53

	OBRIGAS				% VARIACIÓN 2003/2002
	2000	2001	2002	2003	
Investimentos e equipamentos xerais	17.602.081,91	17.662.002,81	14.234.817,24	12.586.653,33	-11,58%
Investigación	22.003.894,56	22.608.993,54	23.978.184,77	27.935.926,95	16,51%
Equipamento docente	1.472.239,25	1.448.679,58	1.247.902,09	1.336.730,78	7,12%
Bibliotecas e Arquivo	3.952.856,61	2.323.031,99	3.411.699,46	3.263.488,81	-4,34%
TOTAL CAPÍTULO VI	45.031.072,33	44.042.707,92	42.872.603,56	45.122.799,87	5,25%

CADRO 21: GASTOS POR CARGA FINANCIERA

	PRESUPOSTO INICIAL	PRESUPOSTO DEFINITIVO	OBRIGAS RECOÑECIDAS	REMANENTE ANULADO	REMANENTE INCORPORADO A 2004
Capítulo III. Gastos financeiros	440.690,00	440.690,00	376.311,21	64.378,79	0,00
Capítulo IX. Variación pasivos financeiros	780.120,00	780.113,72	780.113,72	0,00	0,00
TOTAIS	1.220.810,00	1.220.803,72	1.156.424,93	64.378,79	0,00

1.2.3. PROBAS DE ACCESO 2003.

Tal como indicabamos nos comentarios xerais á liquidación do orzamento de gastos (apartado 1.2.1), as probas de acceso foron organizadas pola CIUG (Comisión Interuniversitaria do Distrito Universitario Único de Galicia), á que lle corresponde a contabilización dos ingresos e pagamentos derivados do proceso. Na contabilidade da USC quedou unicamente rexistrada a achega realizada por valor de 226.361,63 euros cargados ao capítulo IV como transferencia corrente á CIUG.

No cadro 22 detállanse os gastos das probas de acceso por natureza económica.

CADRO 22: PROBAS DE ACCESO 2003. DETALLE DE GASTOS POR NATURZA ECONÓMICA

CONCEPTO	IMPORTE	% S/TOTAL
Retribucións tribunais e persoal de apoio	592.508,65	48,15
Axudas de custo e locomoción	371.401,19	30,18
Traballos realizados externamente	155.938,02	12,67
Material de oficina	64.235,50	5,22
Comunicacións	19.856,22	1,61
Atencións protocolarias	6.997,09	0,57
Transportes	6.386,39	0,52
Material inventariable	4.748,83	0,39
Varios	8.602,08	0,70
TOTAL	1.230.673,97	100,00

1.2.4. GASTOS DE EJERCICIOS CERRADOS.

No cadro 23 amósanse as obrigas do orzamento de 2002 que quedaron pendentes de abono a 31/12/02 e se fixeron efectivas aos perceptores no exercicio 2003 nos meses de xaneiro e febreiro.

CADRO Nº 23.- GASTOS DE EJERCICIOS CERRADOS

CAPÍTULO	OBRIGAS DO ANO		PENDENTE A
	2002 pdtes abono a 31/12/02	PAGAMENTOS REALIZADOS en 2003	
I.Gastos de persoal	491.130,13	491.130,13	0,00
II.Bens correntes e servizos	2.325.075,39	2.325.075,39	0,00
III. Gastos financeiros	57.413,91	57.413,91	0,00
IV. Transferencias correntes	49.137,77	49.137,77	0,00
VI. Investimentos reais	7.486.875,55	7.486.875,55	0,00
TOTAIS	10.409.632,75	10.409.632,75	0,00

1.3. RESULTADOS ORZAMENTARIOS

Dividiremos esta parte da memoria en tres subapartados que denominaremos: estado da tesourería, estado do remanente de tesourería e resultados.

1.3.1. ESTADO DA TESOURERÍA.

O movemento xeral da tesourería durante o ano foi como segue:

CONCEPTO	IMPORTE
1.- COBROS	772.680.103,19
Do orzamento corrente	160.296.363,28
De orzamentos cerrados	19.230.555,94
De Operacións non presupostarias	593.153.183,97
2.- PAGAMENTOS	773.823.447,16
Do orzamento corrente	168.460.493,10
De orzamentos cerrados	10.409.632,75
De operacións non presupostarias	594.953.321,31
I.- Fluxo neto de tesourería do exercicio(1-2)	-1.143.343,97
3.- Saldo inicial de Tesourería	9.391.950,60
II.- Saldo final de Tesourería (I + 3)	8.248.606,63

As elevadas cifras de cobros e pagamentos por operacións non orzamentarias resultan da operativa do sistema de contabilización no programa SIC (sistema de información contable) dos cobros, que –previamente á súa aplicación ao orzamento de ingresos– son automaticamente contabilizados de xeito transitorio en operacións non orzamentarias e, do mesmo xeito, as operacións en formalización (sen saída material de fondos). O fluxo neto de tesourería das operacións realizadas no exercicio foi negativo en –1.143.343,97 euros, é dicir, os pagamentos foron superiores aos cobros nese importe; así mesmo, os saldos medios de tesourería do exercicio foron inferiores aos do ano anterior e o saldo final foi inferior en 1,1 millóns de euros. O saldo das contas de anticipos a xustificar forma parte do saldo final da tesourería a 31 de decembro tendo un importe de 2.498.000,00 euros; o resto 5.750.606,63 euros é o saldo das contas bancarias operativas.

1.3.2. ESTADO DO REMANENTE DE TESOURERÍA.

Efectuamos a continuación o cálculo do remanente de tesourería a fin de exercicio. A cifra resultante sería a tesourería de que dispoñería a USC se todos os cobros e pagamentos pendentes fixéranse efectivos o día 31/12/03:

1.- DEREITOS PENDENTES DE COBRO A 31/12/03.....	42.863.434,61
De anos anteriores a 2003:	4.160.629,10
1999	8.052,91
2000	603.589,05
2001	1.183.919,80
2002	2.365.067,34
De 2003	37.125.389,97
Dereitos pendentes de cobro por operacións extraorxamentarias	1.808.878,12
Menos: Cobros realizados pendentes de aplicación definitiva	-231.462,58
2.- EXISTENCIAS BANCARIAS A 31/12/03.....	8.248.606,63
3.- OBRIGAS PENDENTES DE PAGAMENTO A 31/12/03	22.100.276,45
Do orzamento corrente	16.516.900,85
De operacións non orxamentarias	5.583.375,60
TOTAL REMANENTE DE TESOURERÍA = 1 + 2 - 3	29.011.764,79

O remanente de tesourería así obtido serve para financiar os créditos comprometidos ou específicos que se incorporan ao exercicio 2004:

Remanente de tesourería 31/12/03	29.011.764,79
Remanente que financia o orzamento inicial de 2004.....	0
Remanente de tesourería específico incorporado a 2004	29.011.764,79
Remanente de tesourería pendente de aplicación en 2004	0

No anexo desta memoria incluímos o expediente de incorporación de créditos a 2004, onde se especifica con detalle cada unha das partidas afectadas. O total de créditos incorporados a 2004 foi de 38.090.154,35 euros, sendo financiados co remanente de tesourería 29.011.764,79 euros, o resto -9.078.389,56- serían financiados -de acordo co “Plan de equilibrio económico financeiro 2004-2006”- cun préstamo pola contía de 8.900.000,00 euros, e 178.389,56 con outros recursos patrimoniais.

1.3.3. RESULTADOS

Antes de indicar os resultados do exercicio preséntase no cadro seguinte o estado operativo no que se reflicten o total das obrigas –por grupo funcional– e os dereitos recoñecidos, por capítulo.

ESTADO OPERATIVO:

<i>GASTOS PRESUPOSTARIOS</i>	<i>IMPORTE</i>	<i>INGRESOS PRESUPOSTARIOS</i>	<i>IMPORTE</i>
1. Docencia universitaria.....	4.845.220,94	3. Prezos públicos e outros ingresos	40.874.043,88
2. Investigación	28.737.369,20	4. Transferencias correntes	104.500.700,09
3. Producción Infraestruturas e Servizos á docencia e á investigación.....	144.174.615,74	5. Ingresos patrimoniais.....	577.739,18
4. Asistencia Exterior e Promoción á Comunidade Universitaria.....	6.063.763,14	6. Alleamento de investimentos reais	15.000.000,00
5. Pasivos financeiros. Devolución préstamos e xuros	1.156.424,93	7.-Transferencias de capital	23.781.155,36
6. Variación de activos financeiros.....	0,00	8.-Variación de activos financeiros.....	0,00
		9.-Variación de pasivos financeiros.....	12.688.114,74
TOTAL	184.977.393,95	TOTAL	197.421.753,25

O resultado e saldo orzamentario do exercicio 2003 foron positivos en 536.358,28 euros e 12.444.359,30 euros, respectivamente.

CONCEPTOS	DEREITOS RECOÑECIDOS NETOS	OBRIGAS RECOÑECIDAS NETAS	IMPORTES
1.- Operacións non financeiras	184.733.638,51	184.197.280,23	536.358,28
2.- Operacións con activos financeiros	0,00	0,00	0,000
I. Resultado presupostario do exercicio (1+2)	184.733.638,51	184.197.280,23	536.358,28
II. Variación neta de pasivos financeiros	12.688.114,74	780.113,72	11.908.001,02
III.- SALDO PRESUPOSTARIO DO EXERCICIO (I + II)			12.444.359,30

1.4. BALANCE DE SITUACIÓN

O cadro seguinte contén o Balance de Situación da Universidade a 31-12-03. Pódense extraer del as seguintes características:

- Proporciona información sobre a situación económica, é dicir, sobre os bens e dereitos de que dispón a Universidade para levar a cabo os seus obxectivos.
- Proporciona información sobre a situación financeira, é dicir, sobre a orixe dos fondos que posteriormente foron investidos en activos da Universidade.

- Subministra información da situación económico-financieira da institución nun momento do tempo determinado. É como unha fotografía da situación económico-financieira nun momento concreto.

BALANCE DE SITUACIÓN A 31/12/03

CONTA	ACTIVO	EXERCICIO CORRENTE	EXERCICIO ANTERIOR	CONTA	PASIVO	EXERCICIO CORRENTE	EXERCICIO ANTERIOR
	A) INMOBILIZADO	439.733.296,35	391.317.781,59		A) FONDOS PROPIOS	396.938.392,42	392.198.681,90
	II. Inmobilizacións inmateriais	2.785.724,32	2.045.095,98		I. Patrimonio	407.153.148,96	342.247.908,58
210	1. Gastos de investigación e desenvolvemento	104.213.852,73	85.312.229,24	100	1. Patrimonio	385.006.031,28	323.474.316,90
212	2. Propiedade industrial	27.778,90	27.778,90	103	2. Patrimonio recibido en cesión	23.610.173,47	20.236.647,47
215	3. Aplicacións informáticas	3.524.279,64	2.794.822,67	108	3. Patrimonio entregado en cesión	-1.463.055,79	-1.463.055,79
281	9. Amortizacións	-104.980.186,95	-86.089.734,83		III. Resultados de exercicios anteriores	49.950.773,32	46.097.443,29
	III. Inmobilizacións materiais	435.781.920,49	387.619.041,52	120	1. Resultados positivos de exercicios Anteriores	52.818.264,17	48.964.934,14
220,221	1. Terreos e construcións	411.082.321,84	360.726.115,12	(121)	2. Resultados negativos de exercicios anteriores	-2.867.490,85	-2.867.490,85
222,223	2. Instalacións técnicas e maquinaria	79.956.604,59	72.001.755,01		IV. Resultados do exercicio	-60.165.529,86	3.853.330,03
224,226	3. Moblaxe e Ferramenta	32.776.955,60	31.803.640,44	129			
227,228,229	4. Outro inmovilizado	73.509.204,98	66.421.203,55		B) PROVISIONS PARA RISCOS E GASTOS	510.860,29	510.860,29
(282)	5. Amortizacións	-161.543.166,52	-143.333.672,60		I. Provisiones	510.860,29	510.860,29
	V. Inversións financeiras permanentes	1.165.651,54	1.653.644,09	142	1. Provisiones para responsabilidades	510.860,29	510.860,29
250,251	1. Cartera de valores a longo prazo	1.683.827,32	2.106.167,60		C) ACREDORES A LONGO PRAZO	20.163.503,29	8.255.502,27
297	6. Provisións	-518.175,78	-452.523,51		II. Outras débedas a longo prazo	20.163.503,29	8.255.502,27
	C) ACTIVO CIRCULANTE	56.946.182,88	51.079.928,45	170,171	1. Débedas con entidades de crédito	20.163.503,29	8.255.502,27
	II. Debedores	47.987.018,26	41.183.622,16		D) ACREDORES A CURTO PRAZO	79.066.723,23	41.432.665,58
43	1. Debedores presupostarios	41.286.019,07	41.338.482,32		II. Débedas con entidades de crédito	780.113,71	780.113,71
44	2. Debedores non presupostarios	8.579.000,09	909.200,58	520	1. Préstamos e outras débedas	780.113,71	780.113,71
558	5. Outros debedores	0,00	0,00		III. Acredores	35.334.033,83	24.714.149,37
490	6. Provisións	-1.878.000,90	-1.064.060,74	40	1. Acredores presupostarios	23.500.234,68	16.020.412,11
	III. Inversións financeiras temporais	710.557,99	504.355,69	41	2. Acredores non presupostarios	6.124.702,27	1.449.301,24
540	1. Carteira de valores a curto prazo	326.624,76	575.266,79	475,476	4. Administracións Públicas	5.371.418,63	6.271.543,36
548	2. Outros Inversións	397.870,01		554	5. Outros acredores	229.534,20	735.134,23
597	4. Provisións	-13.936,78	-70.911,10	560	6. Fianzas e depósitos recibidos a curto prazo	108.144,05	237.758,43
57	IV. Tesourería	8.248.606,63	9.391.950,60		IV. Axustes por periodización	42.952.575,69	15.938.402,50
				485	1. Ingresos anticipados	42.952.575,69	15.938.402,50
	TOTAL XERAL	496.679.479,23	442.397.710,04		TOTAL XERAL	496.679.479,23	442.397.710,04

A continuación, efectuamos os comentarios sobre o Balance centrándonos fundamentalmente naquelas operacións que non efectúa automaticamente o programa contable:

INMOBILIZADO

- **Con abono á conta de Patrimonio actívanse terreos** por importe de 61,56 millóns de euros que figuraban no inventario da sección de patrimonio sen valoración, esta calculouse polo prezo do metro cadrado ao que estaban valorados os terreos colindantes do respectivo Campus. Os terreos afectados son do Campus SUR e o Campus de Lugo. Esta operación ao realizarse con abono directo a Patrimonio e cargo a edificios non inflúe nos resultados do exercicio.
- Os **valores de inmovilizado** contabilízanse polo prezo de adquisición, agás os edificios e terreos adquiridos antes de 1996 –data de apertura da contabilidade financeira- que se activaron pola taxación efectuada por unha empresa consultora.
- **Regularízase o valor dos edificios** conciliando os valores contables cos que figuran na sección de patrimonio, estando os valores de contabilidade sobrevalorados en 26,30 millóns de euros procedentes de activación de obras que eran de reparación e conservación, de proxectos que non deron lugar a obras e de obras e proxectos en curso.
- A **amortización de edificios e outras construcións** efectúase coa porcentaxes do 2%.
- Os **gastos de investigación non inventariables** recollidos na conta 210 amortízanse pola totalidade.
- As **porcentaxes de amortización** aplicables ao inmovilizado material e inmaterial corresponden coas porcentaxes comunmente utilizadas no ámbito privado.
- A **amortización de libros e publicacións periódicas** efectúase coas porcentaxes do 10 e 25%, respectivamente. No exercicio 2003 contabilizouse a amortización correspondente ás adquisicións de libros de 1996 a 2001. Os libros e publicacións adquiridos antes de 1996 non están activados contablemente.

PERIODIZACIÓN

- Fanse os **axustes por periodización** correspondentes aos prezos de matrícula de 1º, 2º e 3º ciclo e **prezos por cursos de posgrao**. En 2003 faise tamén a periodización dos **dereitos recoñecidos por achegas específicas** que financian créditos que a 31/12/03 non foron obrigados e incorporáronse a 2004.
- En **gastos de persoal periodízanse** as pagas extras correspondentes a 2003 e non obrigadas ata 2004.
- Contabilízase na conta “409. Acredores por operacións pendentes de aplicar a presuposto” as **obrigas contabilizadas en 2004 que proceden de anos anteriores** e polo importe que se coñecía á hora de facer o asento.

OUTRAS OPERACIÓNS E PROVISIÓN

- Elimínase a **duplicidade que existía en contas por efecto da facturación interna** ao tratarse como ingreso e gasto.
- Faise **provisión por depreciación de valores**, pola valoración de UNIXEST (Sociedade Xestora de Intereses da Universidade de Santiago) por importe de 91.616,00 euros e polas Unións Temporais de empresas (Eido Galicia-USC, IDEGA-Oficina de Planeamiento) pola cotía conxunta de 610,72 euros.
- Axústase a **provisión por insolvencias en canto aos debedores** da Universidade de anos anteriores a 2002 para cubrir a totalidade do saldo pendente.

1.5. CONTA DO RESULTADO ECONÓMICO-PATRIMONIAL E CADRO DE FINANCIAMENTO

No seguinte cadro recóllese a Conta do Resultado Económico-Patrimonial da Universidade correspondente a 2003 e os datos do exercicio anterior, segundo o modelo en forma de conta que establece o “Plan Xeral de Contabilidade Pública”. No **Debe** da conta aparecen os gastos do exercicio distribuídos en tres partidas distintas, de gastos de funcionamento de servizos e prestacións sociais, transferencias e subvencións e perdas e gastos extraordinarios. No **Haber** recóllese os ingresos clasificados en catro partidas: ingresos de xestión ordinaria, outros ingresos de xestión ordinaria, transferencias e subvencións e vendas e prestacións de servizos. Da diferenza entre ámbalas correntes de ingresos e gastos obtense o aforro ou o desaforro xerado durante o exercicio segundo sexa o saldo acredor ou debedor, respectivamente.

CONTA DO RESULTADO ECONÓMICO-PATRIMONIAL. EXERCICIO 2003

CONTA	DEBE	EXERCICIO CORRENTE	EXERCICIO ANTERIOR	CONTA	HABER	EXERCICIO CORRENTE	EXERCICIO ANTERIOR
	A) GASTOS	215.108.287,77	163.184.979,62		B) INGRESOS	154.942.757,91	167.038.309,65
	1.Gastos de funcionamento de servizos e prestacións sociais	170.786.346,97	158.093.609,27		1. Ventas e prestación de Servizos	27.525.798,69	36.999.273,09
	Gastos de persoal	112.289.897,86	105.564.206,25	701	Vendas	134.300,92	371.328,62
641	Soldos salarios e asimilados	99.927.809,36	94.604.631,90		Prestación de Servizos	27.391.497,77	36.627.944,47
643	Cargas sociais	12.362.088,50	10.959.574,35	705	En Rexime de dereito privado	2.549.136,97	11.505.918,42
	Dotacións para amortizacións de inmovilizado	35.770.146,51	31.487.436,01	741	Prezos públicos por servizos	24.615.763,69	24.881.426,85
	Variación de provisións de tráfico	813.940,16	468.299,25	742	Prezos públicos por utilización privativa	226.597,11	240.599,20
694	Provisión para insolvencias	1.212.308,52	468.299,25				
(794)	Provisión para insolvencias aplicada	-398.368,36					
	Outros gastos de xestión	21.498.936,93	20.063.700,48		2. Outros ingresos de xestión ordinaria	1.508.380,82	1.184.187,52
62	Servizos exteriores	21.494.718,85	19.910.448,19	773	Reintegros	397.616,95	284.383,89
63	Tributos	4.218,08	153.252,29		Outros ingresos de xestión	911.893,69	728.691,66
	Gastos financeiros e asimilables	378.441,80	353.334,57	775,8	Ingresos accesorios e outros de xestión corrente	911.893,69	728.691,66
662,666,669	Por débedas	378.441,80	350.692,32	760	Ingresos de participación en capital	121.903,18	44.280,22
666	Perdas de investimentos financeiros		2.642,25	761	Ingresos doutros valores negociables	0,00	20.827,35
	Variacións provisións investimentos financeiros	34.983,71	156.632,71	769	Outros intereses	76.960,79	105.851,08
697	Provisións valores negociables	92.226,72	198.968,52	768	Diferencias positivas de cambio	6,21	153,32
(798)	Exceso de provisión valores negociables	-57.243,01	-42.335,81	756	3. Transferencias e subvencións	110.807.205,94	128.826.256,45
	2. Transferencias e subvencións	4.193.935,92	4.871.633,66	750	Transferencias correntes	91.730.602,41	93.074.093,42
651	Subvención correntes	4.019.094,03	4.716.332,15	751	Subvencións correntes	9.382.597,52	13.163.271,77
656	Subvencións de capital	174.841,89	155.301,51	755	Transferencias de Capital	930.212,19	1.971.322,00
				756	Subvencións de Capital	8.763.793,82	20.617.569,26
	3. Perdas e gastos extraordinarios	40.128.004,88	219.736,69		4. Ganancias e ingresos extraordinarios	15.101.372,46	28.592,59
671	a) Perdas procedentes de inmovilizado	23.121,42	12.243,05	770,8	Beneficios procedentes do inmovilizado	15.099.879,00	0,00
679	b) Gastos e perdas de outros exercicios	40.104.883,46	207.493,64	778	Ingresos extraordinarios		0,00
				779	Ingresos e beneficios doutros exercicios	1.493,46	28.592,59
	AFORRO		3.853.330,03		DESAFORRO	60.165.529,86	

Unha análise breve do contido da Conta do resultado económico-patrimonial da Universidade vén poñer de manifesto que por diferenza entre os ingresos, que acadan os 154.942.757,91 euros e os gastos, que totalizan 215.108.287,77 euros, obtense un **desaforro** no exercicio 2003 de 60.165.529,86 euros.

A cifra elevada de desaforro explícase pola **regularización contable** efectuada neste exercicio en función das recomendacións dos auditores que foron asumidas pola comisión económica mixta “Consello de Goberno-Consello Social” na xuntanza na que examinaron as contas de 2002, e tamén da necesidade de sanear o circulante en función do previsto no Plan de Equilibrio económico-financiero. Gran parte dos gastos proveñen de operacións anteriores ao exercicio 2003 e nos ingresos efectúase unha nova periodización polos créditos financiados por achegas específicas tal como explicamos anteriormente. Indicamos a continuación as cifras máis significativas no cálculo do resultado:

• GASTOS:		
Regularización valor edificios		26.301.291,08
Amortización libros anteriores 2001		1.668.160,59
Incremento provisión Insolvencias		1.610.676,88
• MENORES INGRESOS		
Ingresos anticipados investigación, etc		26.814.391,57
Anulación dereitos anos anteriores		12.128.473,59
• MAIORES INGRESOS		
Beneficio na venda terreos de Galeras		15.099.879,00

A continuación incluímos o cadro de financiamento, expresando as orixes e aplicacións dos fondos obtidos:

CADRO DE FINANCIAMENTO

<i>FONDOS APLICADOS</i>	<i>2003</i>	<i>2002</i>	<i>FONDOS OBTIDOS</i>	<i>2003</i>	<i>2002</i>
A) Recursos aplicados en operacións de xestión	178.489.217,39	131.072.611,65	A) Recursos procedentes de operacións de xestión	154.942.757,91	167.038.309,65
* Servizos exteriores	21.494.718,85	19.910.448,19	* Ventas e prestación servizos	2.683.437,89	11.877.247,04
* Tributos	4.218,08	153.252,29	* Taxas, prezos públicos e contribucións especiais	24.842.360,80	25.122.026,05
* Gastos de persoal	112.289.897,86	105.564.206,25	* Transferencias e subvencións	110.807.205,94	128.826.256,45
* Transferencias e subvencións	4.193.935,92	4.871.633,66	* Ingresos financeiros	198.870,18	171.111,97
* Gastos financeiros	378.441,80	353.334,57	* Outros ingresos de xestión corrente e ingresos excepcionais	16.410.883,10	1.041.668,14
* Outras perdas de xestión correntes e gastos excepcionais	40.128.004,88	219.736,69			
B) Adquisicións e outras altas de inmovilizado	85.581.113,07	41.562.089,07	B) Débedas a longo prazo	12.688.114,74	2.209.621,00
* Inmateriais	19.631.080,46	16.930.188,73	* Anticipos reembolsables Ministerio Ciencia e Tecnoloxía	12.688.114,74	2.209.621,00
* Materiais	66.372.372,89	24.631.900,34			
* Financeiras	-422.340,28	0,00			
C) Cancelación ou traspaso a corto prazo de débedas a longo prazo	780.113,72	780.113,71			
* Por préstamos recibidos	780.113,72	780.113,71			
TOTAL APLICACIÓNS	264.850.444,18	173.414.814,43	TOTAL ORIXES	167.630.872,65	169.247.930,65
EXCESO DE ORIXES S/APLICACIÓN			EXCESO DE APLICACIÓN S/ORIXES	97.219.571,53	4.166.883,78

ANEXO

CRÉDITOS INCORPORADOS DE 2003 A 2004

En función do establecido no artigo 6º das bases de execución do presuposto de 2003 incorpóranse ao presuposto de 2004 os remanentes de créditos existentes a 31 de decembro de 2003, de acordo co detalle indicado a continuación e polo importe total de 38.090.154,35 euros.

CAPÍTULO	REMANENTE A 31/12/03	REMANENTE ANULADO	REMANENTE INCORPORADO A 2004
1.- Gastos de persoal	1.866.424,39	690.247,79	1.176.176,60
2.- Gastos en bens correntes e servicios	5.074.623,68	1.836.984,78	3.237.638,90
3.- Gastos financeiros	64.378,79	64.378,79	0,00
4.- Transferencias correntes	617.510,88	167.386,56	450.124,32
6.- Investimentos reais	46.543.341,46	13.317.126,93	33.226.214,53
7.- Transferencias de capital	0,00	0,00	0,00
8.- Variación de activos financeiros	0,00	0,00	0,00
9.- Variación de pasivos financeiros	0,00	0,00	0,00
TOTAIS	54.166.279,20	16.076.124,85	38.090.154,35

CAPÍTULO 1.- GASTOS DE PERSOAL

MOTIVO	APLICACIÓN, CONCEPTO OU SUBCONCEPTO	IMPORTE
Cursos de formación de PAS: remanente por achegas específicas	8120.3000.16300	26.448,50
Programas Técnicos FP-2 para apoio á Investigación financiado pola Consellería de Asuntos Sociais	8125.2000.13100 e 8125.2000.16000	37.791,73
Programa Ramón y Cajal financiado polo Ministerio de Ciencia e Tecnoloxía	8125.2000.13108 e 8125.2000.16016	766.986,40
Programa emprego financiado pola Consellería de Asuntos Sociais	8125.2010.13100 e 8125.2010.16011	15.391,86
Servicios xerais de investigación	8125.2200.13100	2.791,05
Programa Parga Pondal financiado por Consellería de Innovación; Industria e Comercio	8125.2011.13100	30.097,59
Programa Labora financiado por Consellería de Familia	8125.3020.13105	296.669,47
TOTAL CAPÍTULO 1		1.176.176,60

CAPÍTULO 2.- GASTOS EN BENS CORRENTES E SERVICIOS

MOTIVO	APLICACIÓN, CONCEPTO OU SUBCONCEPTO	IMPORTE
Remanentes por achegas específicas	220.- Material de oficina	3.815,07
Remanentes por achegas específicas	221.- Subministracións	28.489,93
Remanentes por achegas específicas	226.02.- Información e divulgación	9.841,97
Remanentes prácticas de campo	226.07.- Prácticas de campo	133.137,36
Remanente por achegas específicas	226.09.- Gastos diversos. Outros	31.300,00
Programas de calidade	226.09.- Gastos diversos. Outros	190.373,48
Remanentes comprometidos	227. Traballos realizados por outras empresas	161.003,00
Remanentes de cursos posgrao, especialización, congresos, xornadas, etc.	228.- Cursos e conferencias	2.384.760,49
Remanentes por achegas específicas	229.- Extensión universitaria	294.917,60
TOTAL CAPÍTULO 2		3.237.638,90

CAPÍTULO 4.- TRANSFERENCIAS CORRENTES

MOTIVO	APLICACIÓN, CONCEPTO OU SUBCONCEPTO	IMPORTE
Remanentes por achegas específicas	481- Bolsas formación e promoción investigadores	284.539,79
Remanentes por achegas específicas	482- Bolsas estudantes e extensión universitaria	489,68
Remanentes por achegas específicas	484- Outras bolsas	46.833,13
Remanentes por achegas específicas	490- Transferencias exterior	118.261,72
TOTAL CAPÍTULO 4		450.124,32

CAPÍTULO 6.- INVERSIONES REALES

MOTIVO	APLICACIÓN, CONCEPTO OU SUBCONCEPTO	IMPORTE
Remanentes de obras autorizadas en 2003	620- Edificios e outras construcións	822.621,04
Remanentes de proxectos autorizados en 2003 e anteriores	621- Edificios proxectos	1.686.137,82
Remanentes en fase AD: 3.038.348,24 Remanentes a 31/12/03: 638.399,64	623- Infraestruturas de Investigación	3.676.747,88
Remanentes de gastos autorizados en 2003	624- Maquinaria e instalacións	115.380,92
Remanentes en fase AD: 448.599,92 Remanentes a 31/12/03: 771.359,58	626- Moblaxe e equipamento	1.291.959,50
Remanentes a 31/12/03	627- Bibliotecas, dotación artística	93.969,99
Departamentos: 2.786.681,94 RIAIDT, Vicerreitorado e Servizos de Investigación: 1.671.263,43 Institutos e CITT: 842.464,25	640- Investigación e desenvolvemento	5.300.409,62
Remanentes en fase AD: 276.288,24 Remanentes a 31/12/03: 9.812.663,06	641- Proxectos de investigación	10.088.951,30
Remanentes en fase AD: 19.510,32 Remanentes a 31/12/03: 9.846.948,13	642- Convenios e contratos de investigación	9.866.458,45
Remanentes a 31/12/03: 283.578,01	643- Reunións científicas	283.578,01
TOTAL CAPÍTULO 6		33.226.214,53

SEGUNDA PARTE MEMORIA DE XESTIÓN

2.1. MEMORIA DE XESTIÓN

A memoria de xestión que se presenta a continuación quere informar da actividade da universidade máis alá do que son os seus estados contables, relacionando os datos económicos coa actividade que desenvolve, coa oferta e demanda de servizos e co seu rendemento. Esta memoria é en todo caso complementaria da Memoria Económica, os datos económicos correspóndense cos da liquidación de ingresos e gastos do exercicio.

A Universidade é unha institución pública que desenvolve as súas funcións como servizo público esencial á comunidade mediante o estudo, a docencia e a investigación; actividades para as que goza de autonomía, de acordo cos seus estatutos e no marco da lexislación vixente.

O financiamento da USC procede, fundamentalmente, de aportacións da Comunidade Autónoma de Galicia, ingresos por actos académicos e pola prestación de servizos así como achegas para o desenvolvemento de traballos de investigación.

Nesta parte da memoria analizamos os resultados económicos atendendo ás funcións da docencia e maila investigación e para iso imos abandonar as rixideces das normas orzamentarias, imos deseñar a estrutura da información en torno as grandes áreas de coñecemento e tamén presentaremos algúns indicadores representativos da oferta, demanda e rendemento dos nosos servizos.

Unha parte moi salientable do gasto universitario está financiando estruturas centrais, así, os gastos de persoal, de subministrados de electricidade, gas, unidades de xestión centralizada, órganos de goberno, o que supón o 79% do presuposto.

Dentro da clasificación económica do orzamento de gastos da USC ao capítulo I corresponden os gastos de persoal. Con cargo a este capítulo páganse a totalidade das retribucións e gastos sociais do persoal fixo ou temporal dos cadros de persoal do PDI e do PAS. O gasto do capítulo I, 108.911 miles de euros supón o 58,89% do gasto total da universidade.

A universidade para a realización de actividades específicas, normalmente financiadas con recursos externos, como a docencia de posgrao ou o desenvolvemento de actividades de I+D contrata persoal que é retribuído con estas achegas. A dispersión nos diferentes capítulos do orzamento de gastos das partidas orzamentarias específicas impide ter unha visión clara do que a universidade gasta en persoal, mantemento, inversións, etc... para iso propoñemos facer unha simulación máis alá do que é a clasificación normativa do orzamento que nos permita visualizar a dimensión exacta, de entre outros, dos gastos de persoal.

Ao importe dos gastos de persoal (os derivados dos contratos) engadimos o correspondente a axudas de custo e locomoción do persoal propio e externo polos servizos realizados á universidade fóra do lugar de residencia que deben ser indemnizados. O importe final que acadan os gastos de persoal son de 123.331,15 mil euros que representa o 66,67% do gasto total.

Tipo de gasto	Gastos liquidados a 31/12/2003	Gastos de persoal de partidas de investigación	Gastos de persoal de partidas de departamentos	Gastos de persoal de programas de formación	SUBTOTAL	Gastos de axudas de custo e locomoción	TOTAL
Gastos de persoal	108.911,00	8.994,34	85,92	2.301,63	120.292,89	3.031,53	123.330,08

A 31-12-2003 o número de persoas que estaban prestando servizo a USC segundo colectivos era:

Colectivo	Total	Homes	Mulleres	Taxa de feminidade	Doutores	Non doutores
PDI	2.182	1.380	802	37%	1.644	538
PAS	1.148	514	634	55%		

A relación contractual coa universidade era:

Colectivo	Funcionarios	Laborais fixos	Outros contratos (asociados, axudantes, eventuais)
PDI	1.482		700
PAS	391	455	302
Totais	1.873	455	1002

O capítulo II da clasificación económica do orzamento recolle os gastos para o funcionamento ordinario das facultades, escolas e servizos universitarios tales como material de oficina, subministros, comunicacións, axudas de custo e locomocións, asistencias e traballos do exterior. O gasto liquidado a 31/12/2003 neste capítulo foi de 25.508 mil euros que supón o 13,78% do gasto total.

Como fixemos cos gastos de persoal, imos imputar a cada capítulo os gastos segundo natureza ao marxe da clasificación económica establecida na normativa. O resultado do axuste é o que se recolle no cadro seguinte (en miles de euros):

Capítulo do orzamento	Execución a 31-12-2003	Axuste crédito dos departamentos	Axuste crédito de cursos, conferencias e colaboracións	Axuste crédito de axudas de custo e locomoción	TOTAL	VARIACIÓN
Capítulo I. Gastos de persoal	108.911,00	85,92	2.301,63	3.031,53	114.330,08	4,98%
Capítulo II. Gastos en bens correntes e servizos	25.508,00	1.618,47	-1.940,17	-770,48	24.415,82	-4,28%
Capítulo III. Gastos financeiros	376	0	0		376,00	0,00%
Capítulo IV. Transferencias correntes	4.105,00	0	-8,01	-71,89	4.025,10	-1,95%
Capítulo VI. Investimentos reais	45.123,00	-1.704,39	-353,45	-2.189,16	40.876,00	-9,41%
Capítulo VII. Transferencias de capital	175	0	0		175,00	0,00%
Capítulo VIII. Activos financeiros	0	0	0		0,00	0,00%
Capítulo IX. Pasivos financeiros	780	0	0		780,00	0,00%
TOTAL	184.977,00	0	0,00	0,00	184.977,00	0,00%

Indicadores financeiros

	2001	2002	2003
Transferencias correntes sobre o total de ingresos correntes	70,79%	71,03%	71,60%
Prezos públicos sobre o total de ingresos correntes	16,13%	15,23%	15,32%
Ingresos xerados por prestación de servizos sobre o total de ingresos correntes	8,8%	9,3%	9,83%
Ingresos xerados pola actividade investigadora sobre o total de ingresos non financeiros	11,33%	14,98%	15,77%
Gastos de persoal sobre o total de gastos correntes	78,75%	75,44%	75,60%

ANÁLISE DO GASTO DA FUNCIÓN DOCENTE E DA FUNCIÓN INVESTIGADORA

O presuposto da universidade ten por finalidade a asignación de recursos para o desenvolvemento das funcións que lle están atribuídas por lei, así compre analizar a execución do presuposto en relación coa función docente e a función investigadora.

FUNCIÓN DOCENTE

Os cadros do anexo infórmanos da execución do orzamento por centros orgánicos en todos os capítulos.

Os créditos asignados pola Universidade as facultades, escolas técnicas e escolas universitarias, segundo as normas de execución do orzamento, terán como finalidade financiar os gastos da docencia de primeiro e segundo ciclo así como o funcionamento ordinario do centro.

Gastos dos centros docentes vencellados á docencia de primeiro e segundo ciclo.

Os gastos que se inclúen na táboa seguinte son os de funcionamento ordinario, material de oficina, subministros docentes, non inclúe os créditos para bibliotecas nin os créditos de cursos e conferencias dos que daremos conta nas seguintes táboas. Hai unha parte importante de gastos que se realizan para o conxunto da universidade con cargo aos créditos dos servizos centrais, como limpeza, seguridade, dos que non se da conta nesta táboa.

	(en miles de euros)						Alumnos 1º e 2º ciclo	PDI 2003	PAS 2003
	Capítulo II		Capítulo VI		Totais				
	Pagamentos	Crédito	Pagamentos	Crédito	Pagamentos	Crédito			
Ciencias da Saúde	963,01	1.046,09	288,82	488,04	2.009,10	1.334,91	7.293	493	125
Ciencias Experimentais	733,42	821,16	213,32	327,05	1.554,57	1.034,47	4.362	590	119
Ciencias Sociais	1.275,62	1.360,90	367,32	440,24	2.636,52	1.728,22	14.115	473	110
Enx. Técnicas	256,33	306,91	87,47	110,06	563,24	394,38	3.922	184	23
Humanidades	367,62	456,03	137,13	239,73	823,66	593,16	4.013	436	78

FORMACIÓN DE POSGRAO

A USC no curso 2002-03 ofertou un número significativo de cursos de posgrao, en total 87 coa seguinte distribución:

Tipo de curso	Cursos organizados	Sobre total	Matriculados	Sobre total	Profesores totais	Profesores vencellados a USC
Másters	35	40%	673	42%	561	168
Cursos de especialización	25	29%	499	31%	441	120
Formación continua	27	31%	438	27%	110	39
Total	87		1.610		1.112	327

FUNCIÓN INVESTIGADORA

Os gastos dos departamentos, segundo o establecido nas bases de execución do presuposto, teñen como primeiro obxectivo atender os gastos derivados da investigación que se faga neles así como os gastos derivados dos estudos de terceiro ciclo.

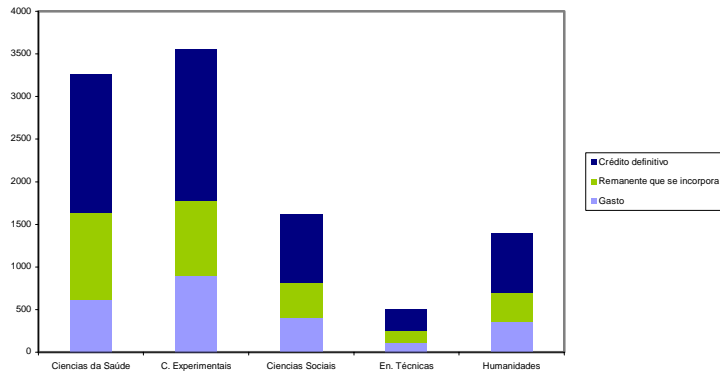
No cadro 2.7 do anexo dáse información detallada dos gastos dos departamentos.

No seguinte cadro agregamos os gastos dos departamentos por grandes áreas de coñecemento en función do centro ao que está adscrita a súa xestión. Na columna de outros inclúense os gastos de conferencias, bolseiros e cargos internos.

	(en miles de euros)							Alumnos 3º ciclo 2002-03
	Capítulo II	Capítulo VI	Outros	Totais	Crédito definitivo	Porcentaxe execución	Remanente que se incorpora	
Ciencias da Saúde	417,24	163,30	69,66	650,20	1.655,49	39,28%	1.005,29	388
C. Experimentais	616,72	111,80	105,41	833,93	1.659,21	50,26%	825,28	283
Ciencias Sociais	253,96	95,70	49,95	399,60	808,14	49,45%	408,54	454
Enx. Técnicas	92,37	29,02	8,03	129,42	343,35	37,69%	213,93	73
Humanidades	238,18	84,89	37,49	360,56	694,20	51,94%	333,64	320

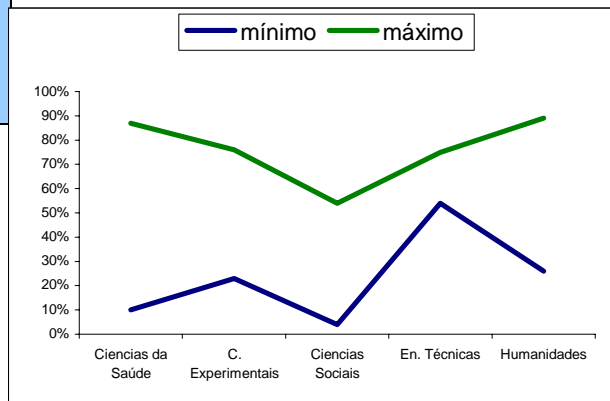
Deste cadro pódese destacar a porcentaxe de execución, que non supera en ningunha área o 52%.

No gráfico que segue, recóllense as obrigas, crédito definitivo e o remanente que se incorpora por áreas de coñecemento.

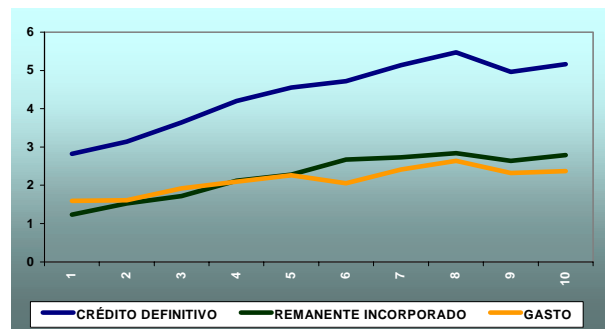


A evolución destas variables ao longo dos anos segue a mesma tendencia. A evolución do gasto correspóndese directamente coa que experimenta o crédito definitivo, manténdose constante o remanente que se incorpora.

Porcentaxe remanente incorporado en relación co crédito definitivo dos departamentos por área	mínimo	máximo
Ciências da Saúde	10%	87%
C. Experimentais	23%	76%
Ciências Sociais	4%	54%
En. Técnicas	54%	75%
Humanidades	26%	89%



ANO	CRÉDITO DEFINITIVO (millóns)	REMANENTE INCORPORADO (millóns)	GASTO (millóns)
1994	2,82	1,23	1,59
1995	3,14	1,53	1,61
1996	3,64	1,72	1,92
1997	4,20	2,12	2,09
1998	4,55	2,28	2,26
1999	4,72	2,67	2,05
2000	5,14	2,73	2,41
2001	5,47	2,84	2,64
2002	4,96	2,64	2,32
2003	5,16	2,79	2,37



Durante o ano 2003 estiveron activas no orzamento un total de 1.728 actividades, o cadro a seguir ilústranos sobre as actividades segundo a súa tipoloxía.

XESTIÓN DA INVESTIGACIÓN

Resume das Actividades vixentes durante 2003 (miles de euros)

Tipo	Número	Total concesión	Dotado exercizo	Faturado exercizo	Ingresado exercizo	Ingresado outros exercizos
Accións especiais do Plan Nacional	9	587.535,14	515.051,00	0,00	0,00	0,00
Accións integradas	10	102.682,30	78.132,30	0,00	0,00	0,00
Axudas diversas	39	3.486.868,71	2.288.707,25	1.509.645,25	918.077,94	192.086,35
Contratos con entidades privadas	220	4.896.272,79	2.354.428,27	2.243.000,52	1.129.456,36	346.660,97
Contratos PGIDT/PGIDIT	80	2.423.466,10	651.634,64	604.725,94	437.489,68	67.717,07
Convenios entidades públicas	165	10.085.666,82	5.111.456,15	5.038.074,15	2.840.739,77	1.710.011,29
Cursos	52	227.056,23	192.931,43	192.931,42	118.167,31	41.811,84
Informes	226	923.091,45	760.968,76	731.306,23	424.402,77	113.379,47
Infraestrutura MCYT	1	812.000,00	812.000,00	0,00	0,00	0,00
Infraestruturas Xunta	21	2.500.701,75	2.500.701,75	0,00	0,00	0,00
Outros contratos	2	20.000,00	0,00	0,00	0,00	0,00
Outros proxectos autonómicos	3	158.698,54	104.200,00	0,00	0,00	0,00
Outros proxectos nacionais	9	3.513.818,97	820.841,67	0,00	0,00	0,00
Proxectos de innovación educativa	17	0,00	0,00	0,00	0,00	0,00
Proxectos entidades sen ánimo de lucro	30	2.492.189,52	1.339.222,28	1.168.504,07	380.630,49	736.771,22
Proxectos FIS	15	2.044.830,96	764.942,64	0,00	0,00	0,00
Proxectos PETRI	4	277.760,09	84.000,00	0,00	0,00	0,00
Proxectos Plan Nacional	294	19.770.887,67	4.794.293,56	0,00	0,00	0,00
Proxectos UE	51	5.315.355,96	1.456.778,62	19.158,00	19.151,00	0,00
Proxectos Xunta PGIDT/PGIDIT	389	15.523.555,01	4.271.853,93	0,00	0,00	0,00
Reunións científicas	74	414.680,61	290.790,27	91.510,07	54.244,35	26.994,62
Servizos orestado pola RIAIDT	13	112.448,37	89.053,98	89.053,98	46.013,76	20.450,36
Transferencia de tecnoloxía	2	71.271,01	43.108,84	61.139,20	24.788,42	18.320,42
Xunta Nacional Asesora de Cultivos Mariños	2	75.050,97	75.050,97	75.050,97	50.380,97	24.670,00
	1728	75.835.888,97	29.400.148,31	11.824.099,80	6.443.542,82	3.298.873,61

A BIBLIOTECA DA USC

O servizo da Biblioteca da USC é un servizo estratéxico de apoio á docencia e á investigación. A prestación do servizo faise a través de 17 bibliotecas (14 bibliotecas de centro, 2 bibliotecas intercentro e a Biblioteca Xeral)

Nos cadros seguintes infórmase sobre os créditos que a USC destina para o mantemento das bibliotecas e a adquisición de fondos cos créditos específicos das bibliotecas e aqueles outros adquiridos polos departamentos, proxectos de investigación, contratos e cursos de posgrao. A información está agregada por área de coñecemento.

BIBLIOTECAS DE CENTROS

(en miles de euros)						
	Capítulo II Créditos para o mantemento		Capítulo VI Crédito para a adquisición de libros e revistas		Totais	
	Pagamentos	Crédito	Pagamentos	Crédito	Pagamentos	Crédito
Ciencias da Saúde	23,37	23,40	118,28	122,53	141,65	145,93
C. Experimentais	23,59	25,48	84,22	89,80	107,81	115,29
Ciencias Sociais	16,30	16,35	107,66	110,37	116,19	118,90
En. Técnicas	0,00	0,00	7,71	9,83	18,79	21,54
Humanidades	27,63	28,26	164,01	172,69	172,04	180,72
TOTAIS	90,89	93,49	481,88	505,22	556,48	582,38

ADQUISICIÓN DE FONDOS BIBLIOGRÁFICOS CON CARGO AOS CRÉDITOS DE CURSOS, DEPARTAMENTOS E PROXECTOS E CONTRATOS DE INVESTIGACIÓN

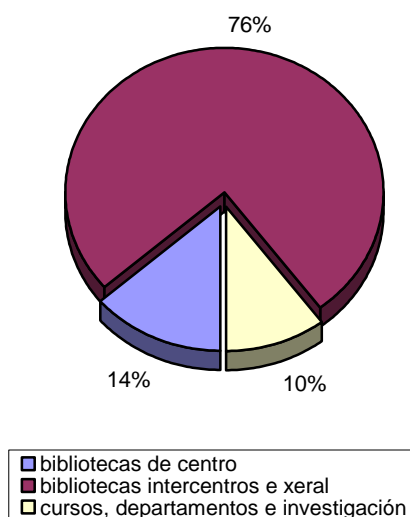
(en miles de euros)					
	CURSOS	DEPARTAMENTOS	CONTRATOS DE INVESTIGACIÓN	PROXECTOS DE INVESTIGACIÓN	TOTAL
Ciencias da Saúde	19,52	36,48	9,40	23,73	89,13
C. Experimentais	2,48	16,64	9,74	32,37	61,23
Ciencias Sociais	19,52	34,28	12,80	46,29	112,89
En. Técnicas	1,89	2,03	1,28	1,60	6,80
Humanidades	1,01	56,55	0,31	34,80	92,67
TOTAL	44,42	145,98	33,53	138,79	362,72

BIBLIOTECAS INTERCENTROS E BIBLIOTECA CENTRAL

(en miles de euros)						
	Capítulo II		Capítulo VI		Totais	
	Pagamentos	Crédito	Pagamentos	Crédito	Pagamentos	Crédito
	118,78	135,16	2.688,77	2.704,73	2.807,55	2.839,89

O importe total de gasto en adquisición de libros e revistas durante o ano 2003 acada a cifra de 3.759 mil euros.

adquisición de fondos (euros)



ANEXO CUANTITATIVO DA MEMORIA DE XESTIÓN

Os cadros que integran este anexo da Memoria ofrecen a seguinte información:

Cadro	Información que recolle
2.1	Xestión descentralizada dos capítulos II e VI do orzamento de gastos da Universidade agregado segundo os distintos tipos de centros de gasto. O número de proxectos, convenios e cursos se corresponden co número de partidas orzamentarias operativas durante o exercicio.
2.2	Estudio interanual da xestión descentralizada dos capítulos II e VI.
2.3	Créditos definitivos por capítulo.
2.4	Créditos definitivos por grupos funcionais.
2.5	Total das obrigas por grupos funcionais e o total de centros xestores.
2.6	Capítulos I, III, IV, VIII e IX, con diferentes niveis de agregación.
2.7 a 2.10	Créditos de departamentos, proxectos, convenios e infraestruturas, agregada por centro xestor e pola finalidade do gasto.
2.11	Gastos do capítulo II segundo a natureza económica e por centro xestor.
2.12	Gastos do capítulo VI pero agregando os centros docentes polas grandes áreas de coñecemento.
2.13	Gastos do capítulo II segundo a natureza económica e por centro xestor.
2.14	Gastos do capítulo VI pero agregando os centros docentes polas grandes áreas de coñecemento.
2.15	Resume da actividade investigadora dos centros xestores.
2.16	Operacións máis salientables efectuadas polos centros xestores.

CADRO 2.1: CRÉDITOS XESTIONADOS DESCENTRALIZADAMENTE. 2003 (en miles de euros)

TIPO DE CENTRO DE GASTO	NÚMERO	CAPITULO II	CAPITULO VI	TOTAL
Facultades	19	7.219,44	1.680,87	8.900,31
Escola Politécnica Superior	2	481,53	170,73	652,26
Escolas Universitarias	4	718,32	126,4	844,72
Escola Profesional	1	159,76	0	159,76
Centro de Posgrao, 3ºCiclo e Formación Continua	1	207,53	4,82	212,35
Departamentos universitarios	77	0	5.160,38	5.160,38
Institutos de Investigación	18	812,34	109,11	921,45
Servizos de Apoio á Docencia e á Investigación	33	550,45	4.703,08	5.253,53
Servizos á Comunidade Universitaria	13	2.534,97	461,51	2.996,48
Sistema Universitario de Residencias	7	318,44	15,97	334,41
Servizos Xerais e de Goberno	19	17.573,15	39.574,82	57.147,97
Proxectos de Investigación	1239	0	15.805,40	15.805,40
Convenios de Investigación	854	0	19.230,72	19.230,72
Cursos, congresos e reunións científicas	388	5.603,57	370,63	5.974,20
TOTAIS	2.675	36.179,50	87.414,44	126.268,94

**CADRO 2.2: CRÉDITOS XESTIONADOS DESCENTRALIZADAMENTE
ANÁLISE COMPARATIVA ANOS 2002-2003**

TIPO DE CENTRO DE GASTO	NÚMERO	CAPITULO II	CAPITULO VI	TOTAL
Facultades	0,00%	20,49%	1,30%	16,33%
Escola Politécnica Superior	100,00%	92,87%	68,67%	85,89%
Escolas Universitarias	0,00%	180,20%	-5,74%	116,34%
Escola Profesional	0,00%	13,25%		13,25%
Centro de Posgrao, 3º Ciclo e Formación Continua	0,00%	53,87%	-64,92%	42,89%
Departamentos Universitarios	-1,28%		4,14%	4,14%
Institutos de Investigación	0,00%	230,34%	14,84%	170,28%
Servizos de Apoio á Docencia e á Investigación	37,50%	-14,07%	13,15%	9,52%
Servizos a Comunidade Universitaria	8,33%	5,92%	56,98%	11,51%
Sistema Universitario de Residencias	0,00%	14,18%		19,91%
Servizos Xerais e de Goberno	0,00%	25,42%	42,44%	36,74%
Proxectos de Investigación	12,53%		861,67%	702,68%
Convenios de Investigación	16,67%		10,90%	10,90%
Cursos, congresos e reunións científicas	28,48%	-0,40%	312,18%	4,52%
TOTAIS	15,35%	20,72%	49,19%	42,58%

CADRO 2.3: CRÉDITO DEFINITIVO POR CAPÍTULO. EXERCICIO 2003

Centro	CAPÍTULO I	CAPÍTULO II	CURSOS e CONGRESOS	TOTAL CAPÍTULO II	CAPÍTULO III	CAPÍTULO IV	CAPÍTULO V	CAPÍTULO VI INVESTIGAC.	TOTAL CAPÍTULO VI	CAP. VII	CAP. VIII	CAP. IX	TOTAIS
<u>Facultades Universitarias</u>													
5010	Facultade de Bioloxía	211.756,87	1.180,82	212.937,69			90.988,97	3.663.920,56	3.754.909,53				3.967.847,22
5011	Facultade de Ciencias	107.573,93	21.407,69	128.981,62			55.190,15	573.447,24	628.637,39				757.619,01
5012	Facultade de Ciencias da Comunicación	103.000,66	102.562,32	205.562,98			96.410,44	526.091,53	622.501,97				828.064,95
5013	Facultade de Administración e Direcc. de Empresas	149.854,47	22.508,31	172.362,78			37.553,94	99.352,88	136.906,82				309.269,60
5014	Facultade de Ciencias Políticas	202.031,02	9,21	202.040,23			10.763,08	309.504,34	320.267,42				522.307,65
5015	Facultade de Ciencias Económicas e Emprs.	1.319.008,96	9.690,91	1.328.699,87			130.193,17	1.307.415,80	1.437.608,97				2.766.308,84
5016	Facultade de Ciencias da Educación	318.672,94	4.757,05	323.429,99			72.250,99	904.229,80	976.480,79				1.299.910,78
5025	Facultade de Dereito	490.057,06	114.754,64	604.811,70		0,00	73.025,87	633.357,53	706.383,40				1.311.195,10
5035	Facultade de Farmacia	362.427,77	104.628,68	467.056,45			169.514,40	3.545.857,34	3.715.371,74				4.182.428,19
5040	Facultade de Filoloxía	309.075,81	9.392,13	318.467,94		1.000,75	169.202,46	1.235.578,41	1.404.780,87				1.724.249,56
5045	Facultade de Filosofía	62.349,55	6.000,00	68.349,55			58.768,21	157.928,84	216.697,05				285.046,60
5050	Facultade de Física	188.818,03	25.910,98	214.729,01			72.937,25	5.581.853,56	5.654.790,81				5.869.519,82
5053	Facultade de Humanidades	40.616,47	7.789,94	48.406,41			10.154,79	213.840,74	223.995,53				272.401,94
5055	Facultade de Medicina e Odontoloxía	921.108,08	304.242,12	1.225.350,20			226.705,65	4.531.834,77	4.758.540,42				5.983.890,62
5060	Facultade de Matemáticas	102.915,39	6.000,00	108.915,39			45.220,11	1.095.491,54	1.140.711,65				1.249.627,04
5064	Facultade de Psicoloxía	510.047,21	39.718,55	549.765,76			81.027,54	1.320.775,80	1.401.803,34				1.951.569,10
5065	Facultade de Química	172.345,78	319.726,84	492.072,62			113.792,93	4.663.195,93	4.776.988,86				5.269.061,48
5070	Facultade de Veterinaria	222.640,42	73.257,59	295.898,01			55.191,97	2.403.673,98	2.458.865,95				2.754.763,96
5075	Facultade de Xeografía e Historia	244.078,79	7.527,02	251.605,81			111.975,89	1.202.848,83	1.314.824,72				1.566.430,53
	Subtotais:	6.038.379,21	1.181.064,80	7.219.444,01		1.000,75	1.680.867,81	33.970.199,42	35.651.067,23				42.871.511,99
<u>Escolas Técnicas Superiores</u>													
5240	Escola Politécnica Superior	264.583,68	108.690,58	373.274,26		2.700,00	133.966,64	3.411.271,55	3.545.238,19				3.921.212,45
5250	Escola Técnica Superior de Enxeñería	107.953,07	300,00	108.253,07			36.765,86		36.765,86				145.018,93
	Subtotais:	372.536,75	108.990,58	481.527,33		2.700,00	170.732,50	3.411.271,55	3.582.004,05				4.066.231,38
<u>Escolas Universitarias</u>													
5413	Escola Universitaria Profesorado EXB	71.388,01	143.707,33	215.095,34			29.714,61	881.444,23	911.158,84				1.126.254,18
5418	Escola Universitaria de Relacións Laborais	101.300,24	68,04	101.368,28			10.419,10	3,61	10.422,71				111.790,99
5431	Escola Universitaria de Enfermería	81.552,23	233.787,35	315.339,58			45.413,14	22.926,67	68.339,81				383.679,39
5470	Escola Universitaria de Óptica	86.116,46	400,74	86.517,20			40.861,97	26.621,84	67.483,81				154.001,01
	Subtotais:	340.356,94	377.963,46	718.320,40			126.408,82	930.996,35	1.057.405,17				1.775.725,57
<u>Outros Centros Docentes</u>													
5501	Centro de Posgrao, 3º Ciclo e Formación Continua	207.525,62		207.525,62		52.900,00	4.815,97	245.000,00	249.815,97				510.241,59
	Subtotais:	207.525,62		207.525,62		52.900,00	4.815,97	245.000,00	249.815,97				510.241,59

Centro	CAPÍTULO I	CAPÍTULO II	CURSOS e CONGRESOS	TOTAL CAPÍTULO II	CAPÍTULO III	CAPÍTULO IV	CAPÍTULO V	CAPÍTULO VI INVESTIGAC.	TOTAL CAPÍTULO VI	CAP. VII	CAP. VIII	CAP. IX	TOTAIS
<u>Institutos Universitarios</u>													
6010	Instituto de Ciencias da Educación, ICE	172.857,62	422.432,02	595.289,64		21.600,00	15.771,97	546.759,33	562.531,30				1.179.420,94
6015	Inst. de Estudos e Desenv. de Galicia, IDEGA	5.013,66	6.000,00	11.013,66				768.130,01	768.130,01				779.143,67
6020	Centro de Linguas Modernas	23.464,92	10.208,07	33.672,99			14.949,50	2.259,57	17.209,07				50.882,06
6025	Instituto da Lingua Galega	4.380,00	2.080,46	6.460,46				628.163,97	628.163,97				634.624,43
6030	Instituto de Criminoloxía	47.900,00		47.900,00			22.195,70		22.195,70				70.095,70
6035	Instituto de Cerámica	3.130,00		3.130,00				333.293,70	333.293,70				336.423,70
6040	Instituto de Medicina Legal	43.988,15		43.988,15				1.165.208,08	1.165.208,08				1.209.196,23
6045	Instituto de Análise Agroalimentaria	4.700,00	0,02	4.700,02				459.021,98	459.021,98				463.722,00
6050	Instituto de Ciencias Neurolóxicas	9.403,60		9.403,60			55.742,09	54.146,11	109.888,20				119.291,80
6055	Instituto de Dereito Industrial	5.935,73		5.935,73				42.125,66	42.125,66				48.061,39
6060	Instituto Galego de Física de Altas Enerxías	0,00		0,00				14.635,96	14.635,96				14.635,96
6065	Instituto Universitario de Investig. Tecnolóxica	3.130,00	8.923,24	12.053,24				1.477.608,79	1.477.608,79				1.489.662,03
6070	Instituto de Matemáticas	1.880,00	1,20	1.881,20				28.933,73	28.933,73				30.814,93
6075	Instituto de Acuicultura	10.790,28	4.117,72	14.908,00			451,02	849.978,81	850.429,83				865.337,83
6080	Instituto de Farmacia Industrial	3.130,00		3.130,00				230.116,25	230.116,25				233.246,25
6085	Instituto de Informática	0,00		0,00				32.462,67	32.462,67				32.462,67
6090	Instituto de Ortopedia-Banco Tecidos	1.880,00		1.880,00				201.147,26	201.147,26				203.027,26
6095	Inst. de Biodiver. Agraria e Desenv. Rural, IBADER	3.197,10	13.800,00	16.997,10				27.558,92	27.558,92				44.556,02
	Subtotais:	344.781,06	467.562,73	812.343,79		21.600,00	109.110,28	6.861.550,80	6.970.661,08				7.804.604,87
<u>Escolas Profesionais</u>													
6510	Escola Práctica Xurídica	159.737,10	20,16	159.757,26					0,00				159.757,26
	Subtotais:	159.737,10	20,16	159.757,26					0,00				159.757,26
<u>Servizos de Apoio á Docencia e á Investigación</u>													
7010	Biblioteca Xeral	155.832,38		155.832,38			2.655.077,56		2.655.077,56				2.810.909,94
7011	Biblioteca Intercentros Campus Lugo	13.904,44		13.904,44			103.604,30		103.604,30				117.508,74
7012	Biblioteca Concepción Arenal	12.954,47		12.954,47			95.195,74		95.195,74				108.150,21
7015	Arquivo Histórico	15.799,83		15.799,83			16.520,52	63.284,00	79.804,52				95.604,35
7020	Servizo de Medios Audiovisuais	30.629,78		30.629,78					127.255,57				157.885,35
7025	Servizo de Publicacións	233.148,30		233.148,30			7.658,01		7.658,01				240.806,31
7030	Centro de Innovación e Transf. de Tecnol.			0,00		0,00		1.422,90	1.422,90				1.422,90
7035	Centro de Innovación e Transf. de Tec. Lugo			0,00				124.054,48	124.054,48				124.054,48
7040	Observatorio Astronómico	2.380,00		2.380,00				80.207,12	80.207,12				82.587,12
7045	Servizo de Traducción	27.488,57		27.488,57			562,36		562,36				28.050,93
7050	Museo Luis Iglesias	2.200,00		2.200,00			5.135,76	86.345,94	91.481,70				93.681,70
7055	Centro de Estudos Avanzados	36.349,75		36.349,75					0,00				36.349,75
7060	Estación Bioloxía Mariña	3.760,00		3.760,00				52.384,91	52.384,91				56.144,91
7065	Oficina de Investigación e Tecnoloxía	16.000,00		16.000,00				4.000,00	669.396,54				689.396,54
	Subtotais:	550.447,52		550.447,52		0,00	3.015.009,82	1.077.095,89	4.092.105,71				4.642.553,23

Centro	CAPÍTULO I	CAPÍTULO II	CURSOS e CONGRESOS	TOTAL CAPÍTULO II	CAPÍTULO III	CAPÍTULO IV	CAPÍTULO V	CAPÍTULO VI INVESTIGAC.	TOTAL CAPÍTULO VI	CAP. VII	CAP. VIII	CAP. IX	TOTAIS
<u>Servizos á Comunidade Universitaria</u>													
7510	Imprenta Universitaria	548.569,73		548.569,73			5.932,29		5.932,29				554.502,02
7515	Servizos Informáticos	182.747,85		182.747,85			162.703,88		162.703,88				345.451,73
7520	Centro de Documentación Europea	14.250,82		14.250,82				817,63	817,63				15.068,45
7525	Oficina de Arquitectura e Urbanismo	181.862,93		181.862,93					0,00				181.862,93
7526	Oficina de Xestión de Infraestruturas	281.637,90		281.637,90					0,00				281.637,90
7535	Escola Infantil Breogán	36.218,91		36.218,91			3.575,24		3.575,24				39.794,15
7540	Servizo de Deportes	368.923,30		368.923,30			73.129,24		73.129,24				442.052,54
7550	Servizo de Comunicacións, SECUS	598.752,21		598.752,21			10.512,05	3.580,46	14.092,51				612.844,72
7551	Servizo de Atención ao Usuario	49.524,00		49.524,00			201.262,10		201.262,10				250.786,10
7555	Aula de Informática de Santiago		202.323,49	202.323,49					0,00				202.323,49
7560	Aula de Informática de Lugo		19.667,55	19.667,55					0,00				19.667,55
7570	Servizo de Normalización Lingüística	42.359,33		42.359,33		27.600,00			0,00				69.959,33
7575	Valedor da Comunidade Universitaria	8.130,00		8.130,00					0,00				8.130,00
	Subtotais:	2.312.976,98	221.991,04	2.534.968,02		27.600,00	457.114,80	4.398,09	461.512,89				3.024.080,91
<u>Sistema Universitario de Residencias</u>													
7600	Sistema Universitario de Residencias, SUR	125.291,03		125.291,03					0,00				125.291,03
7610	Colexio Maior Fonseca	23.986,58		23.986,58			2.448,00		2.448,00				26.434,58
7615	Colexio Maior Rodríguez Cadarso	22.081,28		22.081,28			2.040,00		2.040,00				24.121,28
7620	Colexio Maior San Clemente	20.911,28		20.911,28			2.040,00		2.040,00				22.951,28
7630	Residencia Universitaria Burgo das Nacións	45.765,39		45.765,39			2.681,78		2.681,78				48.447,17
7635	Residencia Universitaria Monte da Condesa	40.515,55		40.515,55			4.080,00		4.080,00				44.595,55
7640	Residencia Universitaria Xesús de Bal e Gai	22.891,52		22.891,52			2.448,00		2.448,00				25.339,52
7645	Residencia Univ Jimena y Elisa Fdez. de la Vega	17.000,42		17.000,42			229,69		229,69				17.230,11
	Subtotais:	318.443,05		318.443,05			15.967,47		15.967,47				334.410,52
<u>Órganos de Goberno</u>													
8010	Oficina Reitor	91.734,05		91.734,05					0,00				91.734,05
8011	Vcr. de Calidade e Planificación Estratéxica	476.207,22		476.207,22		2.327,93	28.191,63	180.000,00	208.191,63				686.726,78
8015	Vcr. de Tecnoloxías e Infraestruturas	57.336,68		57.336,68		198.000,15	524.711,88	61.622,27	586.334,15				841.670,98
8020	Vcr. de Coordinación Campus Lugo	238.629,42	12.000,00	250.629,42			33.429,40	10.136,37	43.565,77				294.195,19
8026	Vcr. de Organización Académica e Profesorado	103.200,00		103.200,00		174.000,00	265.009,70		265.009,70				542.209,70
8027	Vcr. de Terceiro Ciclo e Ext. Docente	11.320,00	9.000,00	20.320,00					0,00				20.320,00
8035	Vcr. de Extensión Cultural e Servs. á Com.univ.	529.629,07	39.833,19	569.462,26		102.548,49	18,24		18,24				672.028,99
8040	Vcr. de Estudantes	525.833,08		525.833,08		747.080,00	213.992,57	5.296,99	219.289,56				1.492.202,64
8045	Vcr. de Economía e Financiamento	9.000,00	157,15	9.157,15		45.684,82	25.522.420,69	1.537,49	25.523.958,18	0,00			25.578.800,15
8050	Vcr. de Investigación e Innovación	368.358,22		368.358,22		1.013.093,42	38.029,64	11.467.051,83	11.505.081,47				12.886.533,11
8055	Vcr. de Comunicación e Proxección Exterior	221.132,62		221.132,62		1.060.236,79	1.200,00		1.200,00				1.282.569,41
8060	Secretaría Xeral	36.000,00		36.000,00					0,00				36.000,00
8070	Consello Social	239.246,42		239.246,42		21.220,30	32.543,96		32.543,96				293.010,68
8075	Xerencia	63.100,00		63.100,00			126.811,29		126.811,29				189.911,29
	Subtotais:	2.970.726,78	60.990,34	3.031.717,12		3.364.191,90	26.786.359,00	11.725.644,95	38.512.003,95	0,00			44.907.912,97

Centro	CAPÍTULO I	CAPÍTULO II	CURSOS e CONGRESOS	TOTAL CAPÍTULO II	CAPÍTULO III	CAPÍTULO IV	CAPÍTULO V	CAPÍTULO VI INVESTIGAC.	TOTAL CAPÍTULO VI	CAP. VII	CAP. VIII	CAP. IX	TOTAIS
<u>Servizos Administrativos</u>													
8110	Vicexerencia Lugo	165.637,05	834,86	166.471,91			10.782,31		10.782,31				177.254,22
8120	Servizo de Contabilidade e Presupostos	637.006,73	868.097,37	1.456.873,59	440.690,00	1.107.900,00	0,00	1.062.815,50	1.062.815,50	174.841,89		780.113,72	6.528.338,80
8125	Servizo de Control Interno	110.139.943,35		0,00		144.423,55			0,00				110.284.366,90
8140	Servizo de Xestión Económica		12.049.982,94	12.049.982,94					0,00				12.049.982,94
	Subtotais:	110.776.950,08	13.083.717,36	1.457.708,45	440.690,00	1.252.323,55	10.782,31	1.062.815,50	1.073.597,81	174.841,8		780.113,72	129.039.942,86
<u>Órganos de Representación de Persoal</u>													
8200	Órganos de Representación do Persoal		6.700,00	6.700,00					0,00				6.700,00
	Subtotais:		6.700,00	6.700,00					0,00				6.700,00
	Totais	110.776.950,08	26.706.328,37	3.876.291,56	30.582.619,93	440.690,00	4.722.316,20	32.377.168,78	59.288.972,55	91.666.141,33	174.841,8	780.113,72	239.143.673,15

CADRO 2.4: CRÉDITOS DEFINITIVOS POR GRUPOS FUNCIONAIS. EXERCICIO 2003

Centro	GRUPO 1	GRUPO 2	GRUPO 3	GRUPO 4	GRUPO 5	GRUPO 6	TOTAIS
<u>Facultades Universitarias</u>							
5010	1.180,82	3.663.920,56	302.745,84				3.967.847,22
5011	21.407,69	573.447,24	162.764,08				757.619,01
5012	139.519,58	526.091,53	162.453,84				828.064,95
5013	115.056,51	99.352,88	85.860,21	9.000,00			309.269,60
5014	128.062,05	309.504,34	84.741,26				522.307,65
5015	1.142.587,26	1.307.415,80	316.305,78				2.766.308,84
5016	151.982,76	904.229,80	243.698,22				1.299.910,78
5025	494.869,23	633.357,53	182.968,34				1.311.195,10
5035	224.828,97	3.545.857,34	411.741,88				4.182.428,19
5040	105.534,59	1.235.578,41	378.635,81	4.500,75			1.724.249,56
5045	24.687,91	157.928,84	102.429,85				285.046,60
5050	25.910,98	5.581.853,56	261.755,28				5.869.519,82
5053	7.789,94	213.840,74	50.771,26				272.401,94
5055	774.552,23	4.531.834,77	677.503,62				5.983.890,62
5060	6.000,00	1.095.491,54	148.135,50				1.249.627,04
5064	437.640,13	1.320.775,80	193.153,17				1.951.569,10
5065	329.440,22	4.663.195,93	276.425,33				5.269.061,48
5070	96.577,11	2.403.673,98	254.512,87				2.754.763,96
5075	81.261,18	1.202.848,83	270.320,52	12.000,00			1.566.430,53
	Subtotais:	4.308.889,16	33.970.199,42	4.566.922,66	25.500,75		42.871.511,99
<u>Escolas Técnicas Superiores</u>							
5240	113.114,73	3.411.271,55	394.126,17	2.700,00			3.921.212,45
5250	49.800,00		95.218,93				145.018,93
	Subtotais:	162.914,73	3.411.271,55	489.345,10	2.700,00		4.066.231,38
<u>Escolas Universitarias</u>							
5413	143.707,33	881.444,23	101.102,62				1.126.254,18
5418	49.446,53	3,61	62.340,85				111.790,99
5431	250.343,75	22.926,67	110.408,97				383.679,39
5470	13.567,74	26.621,84	113.811,43				154.001,01
	Subtotais:	457.065,35	930.996,35	387.663,87			1.775.725,57
<u>Outros Centros Docentes</u>							
5501	92.899,14	245.000,00	119.442,45	52.900,00			510.241,59
	Subtotais:	92.899,14	245.000,00	119.442,45	52.900,00		510.241,59

Centro		GRUPO 1	GRUPO 2	GRUPO 3	GRUPO 4	GRUPO 5	GRUPO 6	TOTAIS
	<u>Institutos Universitarios</u>							
6010	Instituto de Ciencias da Educación, ICE	574.274,75	546.759,33	36.711,97	21.674,89			1.179.420,94
6015	Inst. de Estudos e Desenv. de Galicia, IDEGA	6.000,00	773.143,67					779.143,67
6020	Centro de Linguas Modernas	10.208,07	2.259,57	38.414,42				50.882,06
6025	Instituto da Lingua Galega		632.543,97		2.080,46			634.624,43
6030	Instituto de Criminoloxía			70.095,70				70.095,70
6035	Instituto de Cerámica		336.423,70					336.423,70
6040	Instituto de Medicina Legal	40.858,15	1.168.338,08					1.209.196,23
6045	Instituto de Análise Agroalimentaria	0,02	463.721,98					463.722,00
6050	Instituto de Ciencias Neurolóxicas		119.291,80					119.291,80
6055	Instituto de Dereito Industrial		48.061,39					48.061,39
6060	Instituto Galego de Física de Altas Enerxías		14.635,96					14.635,96
6065	Instituto Universitario de Investig. Tecnolóxica	8.923,24	1.480.738,79					1.489.662,03
6070	Instituto de Matemáticas	1,20	30.813,73					30.814,93
6075	Instituto de Acuicultura	8.707,72	853.559,83	3.070,28				865.337,83
6080	Instituto de Farmacia Industrial		233.246,25					233.246,25
6085	Instituto de Informática		32.462,67					32.462,67
6090	Instituto de Ortopedia-Banco Tecidos		203.027,26					203.027,26
6095	Inst. de Biodiver. Agraria e Desenv. Rural, IBADER	13.800,00	30.756,02					44.556,02
	Subtotais:	662.773,15	6.969.784,00	148.292,37	23.755,35			7.804.604,87
	<u>Escolas Profesionais</u>							
6510	Escola Práctica Xurídica	6.142,04		153.615,22				159.757,26
	Subtotais:	6.142,04		153.615,22				159.757,26
	<u>Servizos de Apoio á Docencia e á Investigación</u>							
7010	Biblioteca Xeral		57.629,11	2.753.280,83				2.810.909,94
7011	Biblioteca Intercentros Campus Lugo			117.508,74				117.508,74
7012	Biblioteca Concepción Arenal			108.150,21				108.150,21
7015	Arquivo Histórico		63.284,00	32.320,35				95.604,35
7020	Servizo de Medios Audiovisuais			157.885,35				157.885,35
7025	Servizo de Publicacións			240.806,31				240.806,31
7030	Centro de Innovación e Transf. de Tecnol.		1.422,90		0,00			1.422,90
7035	Centro de Innovación e Transf. de Tec. Lugo		124.054,48					124.054,48
7040	Observatorio Astronómico		82.587,12					82.587,12
7045	Servizo de Traducción			28.050,93				28.050,93
7050	Museo Luis Iglesias		86.345,94	7.335,76				93.681,70
7055	Centro de Estudos Avanzados			36.349,75				36.349,75
7060	Estación Bioloxía Mariña		56.144,91					56.144,91
7065	Oficina de Investigación e Tecnoloxía		685.396,54	4.000,00				689.396,54
	Subtotais:		1.156.865,00	3.485.688,23	0,00			4.642.553,23

Centro	GRUPO 1	GRUPO 2	GRUPO 3	GRUPO 4	GRUPO 5	GRUPO 6	TOTAIS
<u>Servizos á Comunidade Universitaria</u>							
7510			554.502,02				554.502,02
7515			345.451,73				345.451,73
7520		817,63	14.250,82				15.068,45
7525			181.862,93				181.862,93
7526			281.637,90				281.637,90
7535				39.794,15			39.794,15
7540				442.052,54			442.052,54
7550		3.580,46	609.264,26				612.844,72
7551			250.786,10				250.786,10
7555	202.323,49						202.323,49
7560	19.667,55						19.667,55
7570				69.959,33			69.959,33
7575				8.130,00			8.130,00
Subtotais:	221.991,04	4.398,09	2.237.755,76	559.936,02			3.024.080,91
<u>Sistema Universitario de Residencias</u>							
7600				125.291,03			125.291,03
7610				26.434,58			26.434,58
7615				24.121,28			24.121,28
7620				22.951,28			22.951,28
7630				48.447,17			48.447,17
7635				44.595,55			44.595,55
7640				25.339,52			25.339,52
7645				17.230,11			17.230,11
Subtotais:				334.410,52			334.410,52
<u>Órganos de Goberno</u>							
8010			91.734,05				91.734,05
8011		180.000,00	506.726,78				686.726,78
8015	200.422,00	54.122,07	587.126,91				841.670,98
8020	12.000,00	10.136,37	217.270,82	54.788,00			294.195,19
8026			515.109,70	27.100,00			542.209,70
8027	9.000,00		11.320,00				20.320,00
8035	39.833,19		12.284,16	619.911,64			672.028,99
8040		5.296,99	274.043,03	1.212.862,62			1.492.202,64
8045	157,15	2.962.457,49	22.570.500,69	45.684,82			25.578.800,15
8050		7.345.492,25	4.527.947,44	1.013.093,42			12.886.533,11
8055			30.000,00	1.252.569,41			1.282.569,41
8060			36.000,00				36.000,00
8070			271.790,38	21.220,30			293.010,68
8075			189.911,29				189.911,29
Subtotais:	261.412,34	10.557.505,17	29.841.765,25	4.247.230,21			44.907.912,97

Centro		GRUPO 1	GRUPO 2	GRUPO 3	GRUPO 4	GRUPO 5	GRUPO 6	TOTAIS
	<u>Servizos Administrativos</u>							
8110	Vicexerencia Lugo	834,86		176.419,36				177.254,22
8120	Servizo de Contabilidade e Presupostos	1.425.805,63	1.062.815,50	1.264.484,94	1.554.429,01	1.220.803,72		6.528.338,80
8125	Servizo de Control Interno		1.893.094,17	108.213.081,33	178.191,40			110.284.366,90
8140	Servizo de Xestión Económica			12.049.982,94				12.049.982,94
	Subtotais:	1.426.640,49	2.955.909,67	121.703.968,57	1.732.620,41	1.220.803,72		129.039.942,86
	<u>Órganos de Representación de Persoal</u>							
8200	Órganos de representación do Persoal				6.700,00			6.700,00
	Subtotais:				6.700,00			6.700,00
Totais:		7.600.727,44	60.201.929,25	163.134.459,48	6.985.753,26	1.220.803,72		239.143.673,15

CADRO 2.5: OBRIGAS POR GRUPOS FUNCIONAIS. EXERCICIO 2003

Centro	GRUPO 1	GRUPO 2	GRUPO 3	GRUPO 4	GRUPO 5	GRUPO 6	TOTAIS	Porcentaxe execución
<u>Facultades Universitarias</u>								
5010	Facultade de Bioloxía	713,06	1.761.683,85	258.019,19			2.020.416,10	0,51
5011	Facultade de Ciencias	10.310,60	386.791,94	132.331,01			529.433,55	0,70
5012	Facultade de Ciencias da Comunicación	62.340,92	243.925,55	143.828,16			450.094,63	0,54
5013	Facultade de Administración e Direcc. de Empresas	87.816,37	31.995,74	52.781,04	6.066,26		178.659,41	0,58
5014	Facultade de Ciencias Políticas	106.190,92	242.256,00	79.084,08			427.531,00	0,82
5015	Facultade de Ciencias Económicas e Emprs.	793.762,52	649.538,43	285.448,14			1.728.749,09	0,62
5016	Facultade de Ciencias da Educación	89.361,05	412.076,16	199.034,13			700.471,34	0,54
5025	Facultade de Dereito	358.587,30	422.395,89	167.723,23			948.706,42	0,72
5035	Facultade de Farmacia	153.164,30	1.894.432,17	294.347,55			2.341.944,02	0,56
5040	Facultade de Filoloxía	64.708,78	645.638,95	249.691,63	4.054,59		964.093,95	0,56
5045	Facultade de Filosofía	20.629,73	78.822,46	63.085,13			162.537,32	0,57
5050	Facultade de Física	7.256,89	2.619.152,38	205.052,97			2.831.462,24	0,48
5053	Facultade de Humanidades	7.789,94	105.355,69	47.747,54			160.893,17	0,59
5055	Facultade de Medicina e Odontoloxía	391.456,48	1.444.751,67	588.237,35			2.424.445,50	0,41
5060	Facultade de Matemáticas	5.999,98	560.205,53	130.915,75			697.121,26	0,56
5064	Facultade de Psicoloxía	302.604,63	808.337,19	163.079,73			1.274.021,55	0,65
5065	Facultade de Química	118.974,73	2.285.050,84	255.534,16			2.659.559,73	0,50
5070	Facultade de Veterinaria	67.786,50	1.327.997,44	215.953,15			1.611.737,09	0,59
5075	Facultade de Xeografía e Historia	47.716,73	696.424,39	248.159,07	11.759,55		1.004.059,74	0,64
	Subtotais:	2.697.171,43	16.616.832,27	3.780.053,01	21.880,40		23.115.937,11	0,54
<u>Escolas Técnicas Superiores</u>								
5240	Escola Politécnica Superior	86.145,98	1.537.723,97	351.291,49	2.700,00		1.977.861,44	0,50
5250	Escola Técnica Superior de Enxeñería	13.745,46		64.249,41			77.994,87	0,54
	Subtotais:	99.891,44	1.537.723,97	415.540,90	2.700,00		2.055.856,31	0,51
<u>Escolas Universitarias</u>								
5413	Escola Universitaria Profesorado EXB	128.519,55	692.257,84	98.426,26			919.203,65	0,82
5418	Escola Universitaria de Relacións Laborais	38.919,66	0,00	41.152,60			80.072,26	0,72
5431	Escola Universitaria de Enfermería	153.789,79	21.300,22	97.818,56			272.908,57	0,71
5470	Escola Universitaria de Óptica	536,90	24.310,74	73.026,96			97.874,60	0,64
	Subtotais:	321.765,90	737.868,80	310.424,38			1.370.059,08	0,77
<u>Outros Centros Docentes</u>								
5501	Centro de Posgrao, 3º Ciclo e Formación Continua	62.327,89	0,00	94.531,18	52.688,64		209.547,71	0,41
	Subtotais:	62.327,89	0,00	94.531,18	52.688,64		209.547,71	0,41
<u>Institutos Universitarios</u>								
6010	Instituto de Ciencias da Educación, ICE	308.578,74	110.190,78	13.654,63	21.600,00		454.024,15	0,38
6015	Inst. de Estudos e Desenv. de Galicia IDEGA	6.000,00	412.276,39				418.276,39	0,54
6020	Centro de Linguas Modernas	6.574,50	2.259,52	27.394,91			36.228,93	0,71
6025	Instituto da Lingua Galega		263.806,11		2.080,00		265.886,11	0,42
6030	Instituto de Criminoloxía			51.991,76			51.991,76	0,74
6035	Instituto de Cerámica		201.921,06				201.921,06	0,60
6040	Instituto de Medicina Legal	13.984,24	783.275,11				797.259,35	0,66
6045	Instituto de Análise Agroalimentaria	0,00	227.794,50				227.794,50	0,49
6050	Instituto de Ciencias Neurolóxicas		36.821,39				36.821,39	0,31
6055	Instituto de Dereito Industrial		38.658,68				38.658,68	0,80
6060	Instituto Galego de Física de Altas Enerxías		12.064,77				12.064,77	0,82

Centro		GRUPO 1	GRUPO 2	GRUPO 3	GRUPO 4	GRUPO 5	GRUPO 6	TOTAIS	Porcentaxe execución
6065	Instituto Universitario de Investig. Tecnolóxica	5.917,59	857.371,81					863.289,40	0,58
6070	Instituto de Matemáticas	0,00	13.037,51					13.037,51	0,42
6075	Instituto de Acuicultura	3.263,10	657.929,05	3.070,28				664.262,43	0,77
6080	Instituto de Farmacia Industrial		79.972,61					79.972,61	0,34
6085	Instituto de Informática		4.647,13					4.647,13	0,14
6090	Instituto de Ortopedia-Banco Tecidos		137.157,94					137.157,94	0,68
6095	Inst. de Biodiver. Agraria e Desenv. Rural -IBADER	11.251,36	9.025,88					20.277,24	0,46
	Subtotais:	355.569,53	3.848.210,24	96.111,58	23.680,00			4.323.571,35	0,55
	<u>Escolas Profesionais</u>								
6510	Escola Práctica Xurídica	5.697,42		143.616,68				149.314,10	0,93
	Subtotais:	5.697,42		143.616,68				149.314,10	0,93
	<u>Servizos de Apoio á Docencia e á Investigación</u>								
7010	Biblioteca Xeral		57.629,11	2.667.850,33				2.725.479,44	0,97
7011	Biblioteca Intercentros Campus Lugo			111.086,82				111.086,82	0,95
7012	Biblioteca Concepción Arenal			101.906,07				101.906,07	0,94
7015	Arquivo Histórico		53.560,65	31.172,56				84.733,21	0,89
7020	Servizo de Medios Audiovisuais			154.795,22				154.795,22	0,98
7025	Servizo de Publicacións			238.642,81				238.642,81	0,99
7030	Centro de Innovación e Transf. de Tecnol.		0,00		0,00			0,00	0,00
7035	Centro de Innovación e Transf. de Tec. Lugo		37.470,39					37.470,39	0,30
7040	Observatorio Astronómico		68.541,57					68.541,57	0,83
7045	Servizo de Traducción			728,51				728,51	0,03
7050	Museo Luis Iglesias		65.423,58	7.225,73				72.649,31	0,78
7055	Centro de Estudios Avanzados			23.742,72				23.742,72	0,65
7060	Estación Bioloxía Mariña		14.738,90					14.738,90	0,26
7065	Oficina de Investigación e Tecnoloxía		434.205,37	0,00				434.205,37	0,63
	Subtotais:		731.569,57	3.337.150,77	0,00			4.068.720,34	0,88
	<u>Servizos á Comunidade Universitaria</u>								
7510	Imprenta Universitaria			553.884,03				553.884,03	1,00
7515	Servizos Informáticos			239.297,15				239.297,15	0,69
7520	Centro de Documentación Europea		66,45	11.042,54				11.108,99	0,74
7525	Oficina de Arquitectura e Urbanismo			155.344,30				155.344,30	0,85
7526	Oficina de Xestión de Infraestruturas			225.883,69				225.883,69	0,80
7535	Escola Infantil Breogán					34.526,45		34.526,45	0,87
7540	Servizo de Deportes					342.858,78		342.858,78	0,78
7550	Servizo de Comunicacions, SECUS		0,00	457.055,38				457.055,38	0,75
7551	Servizo de Atención ao Usuario			133.362,12				133.362,12	0,53
7555	Aula de Informática de Santiago	150.526,46						150.526,46	0,74
7560	Aula de Informática de Lugo	12.804,77						12.804,77	0,65
7570	Servizo de Normalización Lingüística					57.132,43		57.132,43	0,82
7575	Valedor da Comunidade Universitaria					3.274,07		3.274,07	0,40
	Subtotais:	163.331,23	66,45	1.775.869,21	437.791,73			2.377.058,62	0,79

Centro	GRUPO 1	GRUPO 2	GRUPO 3	GRUPO 4	GRUPO 5	GRUPO 6	TOTAIS	Porcentaxe execución
<u>Sistema Universitario de Residencias</u>								
7600				112.442,07			112.442,07	0,90
7610				26.375,53			26.375,53	1,00
7615				23.963,58			23.963,58	0,99
7620				22.814,40			22.814,40	0,99
7630				48.408,92			48.408,92	1,00
7635				41.151,58			41.151,58	0,92
7640				24.722,75			24.722,75	0,98
7645				16.302,20			16.302,20	0,95
				316.181,03			316.181,03	0,95
<u>Órganos de Goberno</u>								
8010			91.526,32				91.526,32	1,00
8011		0,00	205.388,64				205.388,64	0,30
8015	157.114,73	49.883,83	418.083,66				625.082,22	0,74
8020	9.667,32	7.092,96	156.783,89	29.548,23			203.092,40	0,69
8026			222.651,51	0,00			222.651,51	0,41
8027	7.258,44		8.534,89				15.793,33	0,78
8035	20.721,61		11.922,24	537.325,92			569.969,77	0,85
8040		4.815,16	187.582,58	1.189.005,17			1.381.402,91	0,93
8045	0,00	601.012,10	11.278.501,64	35.124,24			11.914.637,98	0,47
8050		3.562.258,31	1.326.826,20	719.037,81			5.608.122,32	0,44
8055			29.226,34	980.788,31			1.010.014,65	0,79
8060			35.970,21				35.970,21	1,00
8070			108.438,22	21.215,72			129.653,94	0,44
8075			112.227,74				112.227,74	0,59
	194.762,10	4.225.062,36	14.193.664,08	3.512.045,39			22.125.533,93	0,49
<u>Servizos Administrativos</u>								
8110	0,00		153.697,06				153.697,06	0,87
8120	944.704,00	0,00	1.038.159,60	1.544.801,07	1.156.424,93		4.684.089,60	0,72
8125		1.040.035,54	107.267.740,00	145.417,91			108.453.193,45	0,98
8140			11.568.057,29				11.568.057,29	0,96
	944.704,00	1.040.035,54	120.027.653,95	1.690.218,98	1.156.424,93		124.859.037,40	0,97
<u>Órganos de Representación de Persoal</u>								
8200				6.576,96			6.576,96	0,98
				6.576,96			6.576,96	0,98
Totais:	4.845.220,94	28.737.369,20	144.174.615,74	6.063.763,13	1.156.424,93		184.977.393,94	0,77

CADROS 2.6: EXECUCIÓN POR CAPÍTULOS: I, III, IV, VIII E IX. EJERCICIO 2003

	Crédito definitivo	Total pagamentos	Crédito dispoñible fin de exercicio	Porcentaxe execución
CAPÍTULO I				
<u>Servizo de Contabilidade e Presupostos</u>				
Soldo Persoal Laboral Eventual	271,97	0,00	271,97	0,00
Gastos Sociais	448.006,26	448.006,26	0,00	100,00
Cursos Formación PAS	188.728,50	120.976,04	67.752,46	64,10
Subtotal:	637.006,73	568.982,30	68.024,43	89,32
<u>Servizo de Control Interno</u>				
Persoal eventual	113.900,00	82.787,27	31.112,73	72,68
Retribucións funcionarios	31.305.660,00	29.266.813,72	2.038.846,28	93,49
Retribucións complementarias funcionarios	40.742.466,01	38.499.793,82	2.242.672,19	94,50
Ampliación e mellora	2.718.242,00	230.312,21	2.487.929,79	8,47
Soldo PAS laboral fixo	11.767.293,74	9.859.126,21	1.908.167,53	83,78
Soldo persoal laboral eventual	3.214.864,91	8.231.510,56	-5.016.645,65	256,05
Persoal contratado admtvo. docente	9.097.540,00	9.363.723,57	-266.183,57	102,93
Productividade e gratificacións	30.060,00	18.000,42	12.059,58	59,88
Cotas sociais	11.116.148,84	12.755.707,76	-1.639.558,92	114,75
Gastos sociais	33.767,85	33.767,85	0,00	100,00
Subtotal:	110.139.943,35	108.341.543,39	1.798.399,96	98,37
Total CAPÍTULO I:	110.776.950,08	108.910.525,69	1.866.424,39	98,32
CAPÍTULO III				
<u>Servizo de Contabilidade e Presupostos</u>				
Xuros de préstamos e anticipos	440.690,00	296.129,70	144.560,30	67,20
Outros gastos financeiros	0,00	80.181,51	-80.181,51	
Subtotal:	440.690,00	376.311,21	64.378,79	85,39
Total CAPÍTULO III:	440.690,00	376.311,21	64.378,79	85,39
CAPÍTULO IV				
<u>Facultade de Filoloxía</u>				
Transferencias ao exterior	1.000,75	998,58	2,17	99,78
Subtotal:	1.000,75	998,58	2,17	99,78
<u>Escola Politécnica Superior</u>				
Bolsas Estudiantes e Extensión Universitaria	2.700,00	2.700,00	0,00	100,00
Subtotal:	2.700,00	2.700,00	0,00	100,00
<u>Centro de Posgrao, 3º Ciclo e Formación</u>				
Outras bolsas	52.900,00	52.688,64	211,36	99,60
Subtotal:	52.900,00	52.688,64	211,36	99,60
<u>Instituto de Ciencias da Educación, ICE</u>				
Outras bolsas	21.600,00	21.600,00	0,00	100,00
Subtotal:	21.600,00	21.600,00	0,00	100,00
<u>Servizo de Normalización Lingüística</u>				
Outras bolsas	27.600,00	24.615,07	2.984,93	89,19
Subtotal:	27.600,00	24.615,07	2.984,93	89,19
<u>Vcr. de Calidade e Planificación</u>				
<u>Estratéxica</u>				
Outras bolsas	2.327,93	2.327,93	0,00	100,00
Subtotal:	2.327,93	2.327,93	0,00	100,00

		Crédito definitivo	Total pagamentos	Crédito disponible fin de ejercicio	Porcentaxe execución
<u>Vcr. de Tecnoloxías e Infraestruturas</u>					
Outras bolsas		198.000,15	158.359,61	39.640,54	79,98
Subtotal:	198.000,15	158.359,61	39.640,54	79,98	
<u>Vcr. de Organización Académica e Profesorado</u>					
Outras bolsas		174.000,00	108.938,83	65.061,17	62,61
Subtotal:	174.000,00	108.938,83	65.061,17	62,61	
<u>Vcr. de Extensión Cultural e Servs. á Com.Univ.</u>					
Bolsas estudantes e Extensión Universitaria		50.508,49	40.507,28	10.001,21	80,20
Subvencións nominativas		52.040,00	51.651,63	388,37	99,25
Subtotal:	102.548,49	92.158,91	10.389,58	89,87	
<u>Vcr. de Estudantes</u>					
Bolsas estudantes e Extensión Universitaria		739.080,00	728.200,01	10.879,99	98,53
Outras bolsas		8.000,00	7.885,34	114,66	98,57
Subtotal:	747.080,00	736.085,35	10.994,65	98,53	
<u>Vcr. de Economía e Financiamento</u>					
Outras bolsas		45.684,82	35.124,24	10.560,58	76,88
Subtotal:	45.684,82	35.124,24	10.560,58	76,88	
<u>Vcr. de Investigación e Innovación</u>					
Bolsas formación e promoción á investigación		1.011.554,83	717.547,32	294.007,51	70,94
Outras bolsas		1.538,59	1.490,49	48,10	96,87
Subtotal:	1.013.093,42	719.037,81	294.055,61	70,97	
<u>Vcr. de Comunicación e Proxección Exterior</u>					
Bolsas estudantes e Extensión Universitaria		58.799,17	58.309,49	489,68	99,17
Transferencias ao exterior		1.001.437,62	883.178,03	118.259,59	88,19
Subtotal:	1.060.236,79	941.487,52	118.749,27	88,80	
<u>Consello Social</u>					
Subvencións nominativas		21.040,00	21.035,42	4,58	99,98
Outras bolsas		180,30	180,30	0,00	100,00
Subtotal:	21.220,30	21.215,72	4,58	99,98	
<u>Servizo de Contabilidade e Presupostos</u>					
Subvencións nominativas		331.340,00	331.335,42	4,58	100,00
Outras bolsas		656.360,00	624.281,63	32.078,37	95,11
Transferencias ao exterior		120.200,00	120.200,00	0,00	100,00
Subtotal:	1.107.900,00	1.075.817,05	32.082,95	97,10	
<u>Servizo de Control Interno</u>					
Outras bolsas		144.423,55	111.650,06	32.773,49	77,31
Subtotal:	144.423,55	111.650,06	32.773,49	77,31	
Total CAPÍTULO IV:	4.722.316,20	4.104.805,32	617.510,88	86,92	
CAPÍTULO VII					
<u>Servizo de Contabilidade e Presupostos</u>					
Transferencias de capital a empresas públicas e o.e.p.		84.690,08	84.690,08	0,00	100,00
Subvencións de capital CC-AA.		90.151,81	90.151,81	0,00	100,00
Subtotal:	174.841,89	174.841,89	0,00	100,00	
Total CAPÍTULO VII:	174.841,89	174.841,89	0,00	100,00	

		Crédito definitivo	Total pagamentos	Crédito disponible fin de ejercicio	Porcentaxe execución
CAPÍTULO IX					
<u>Servizo de Contabilidade e Presupostos</u>					
Amortización préstamo plan de comunicacións		780.113,72	780.113,72	0,00	100,00
Subtotal:	780.113,72	780.113,72	0,00	100,00	
Total CAPÍTULO IX:	780.113,72	780.113,72	0,00	100,00	

DEPARTAMENTO	Material funxible	Axudas custo e locom.	Infraestr. Laborat.	Adqus. libros e outras publicacs.	Foto- copias	Cursos, Conferen- cias e inscripción Congresos	Ateccións protocola- rias	Moblaxe e equipa- mento	Repa- ración material	Outros traballos e asis- tencias enc. ó ext.	Adquisici- óns Programas Informáts.	Custos Persoal Contrat. Investig.	Bolseiros	Comuni- cacións	Cargos internos	Total paga- mentos	Credito definitivo	Remanente incorporable	Porcen- taxe
Química Inorgánica	22.721,63	12.123,63		98,15	739,83	3.680,00	4.376,49	1.590,15	688,46	271,84		0,00	2.704,56	298,25	3.107,33	52.400,32	72.784,94	20.384,62	72%
Química Física	20.780,41	15.633,03		404,28	2.566,66	5.199,50	2.341,49	8.726,54	1.392,89	1.185,68		0,00		875,78	969,13	60.075,39	94.228,46	34.153,07	64%
Química Orgánica	38.929,89	24.632,55			3.945,83	2.213,34	5.539,76	7.845,84	6.286,97	1.271,12	852,22	0,00	6.606,58	561,24	12.541,62	111.226,96	161.668,52	50.441,56	69%
Enxeñería Química	12.223,36	13.723,68		664,68	3.606,29	2.890,00	6.616,50	16.265,87	2.273,75	533,90	3.221,39	0,00	1.352,28	1.856,08	1.527,82	66.755,60	146.096,93	79.341,33	46%
Química Analít. Nutrición e Brom.	41.078,37	11.235,75		248,99	256,19	1.155,00	1.471,95	17.335,43	6.202,92	288,37	5.348,43	0,00		221,12	3.352,79	88.195,31	114.266,53	26.071,22	77%
Electrónica e Computación	1.366,52	12.686,72	143,20		1.793,30	432,48	1.529,07	2.929,46	50,00	2.101,65	4.976,40	0,00		47,95	2.900,00	30.956,75	129.550,19	98.593,44	24%
Ciencias da Comunicación	3.304,47	5.548,87			1.205,88	510,97	221,09	2.733,61		280,16		0,00	2.250,00	2.389,87	0,00	18.444,92	33.699,19	15.254,27	55%
Farmacía e Tecnoloxía	13.608,35	5.978,61		765,32	2.386,58		151,60	4.421,06	7.509,47	950,57		0,00	5.709,62		0,00	41.481,18	65.799,87	24.318,69	63%
Producción Vexetal	2.041,45	12.239,34		390,80	151,53	389,86		3.082,86	233,73	1.446,55		0,00		484,68	1.763,50	22.224,30	90.055,06	67.830,76	25%
Historia Contemporánea e de Amer.	2.703,29	6.281,04			1.209,34	1.359,21	1.277,63	180,00	403,20			0,00		309,38	11.690,04	25.413,13	36.153,23	10.740,10	70%
Didáctica da Lingua e a Literatura	461,97	4.840,49		1.384,96	974,16	250,00	197,25	874,26	144,22	240,00		0,00		158,82	0,00	9.526,13	11.627,86	2.101,73	82%
Didáctica da Expresión Musical, Pl.	1.162,62	2.487,65			717,83	333,36		963,04		452,20		0,00			0,00	6.116,70	18.766,67	12.649,97	33%
Didáctica das Ciencias Experim.	2.095,64	3.646,64			407,48	2.123,04	251,90					0,00			523,93	9.048,63	27.035,64	17.987,01	33%
Enfermería	425,59	774,88		3.501,45	1.059,28	2.017,10	975,60	6.139,09	347,71			0,00		59,52	0,00	15.300,22	16.926,67	1.626,45	90%
Lóxica e Filosofía Moral	1.434,14	8.498,28	353,58	102,90	2.512,63	1.103,70	444,88	300,51	55,77	638,53		0,00		96,52	5.520,96	21.062,40	38.392,28	17.329,88	55%
Farmacoloxía	4.159,17	11.289,21		747,02	1.654,89	240,00	694,03	2.688,72	2.063,92	29,94		1.803,04		41,54	0,00	25.411,48	64.430,56	39.019,08	39%
Métodos Cuantitativos para a Econ.	1.094,93	8.790,78	1.277,30	154,70	2.667,21	535,35	2.464,67	1.787,70	498,15	819,34	1.159,00	0,00	3.606,08	393,20	2.393,00	27.641,41	75.201,97	47.560,56	37%
Medicina	15.665,27	2.041,47		4.654,32	4.138,68	972,50	217,28	6.400,24		5.161,13		6.153,00	2.704,56	1.004,20	757,74	49.870,39	159.853,19	109.982,80	31%
Patoloxía Animal	17.713,82	13.370,97		2.001,54		2.318,04	1.048,81	20.134,30	138,91	69,60		0,00		1.772,03	55,30	58.623,32	108.691,24	50.067,92	54%
Obstetricia e Xinecoloxía	174,88			719,84	19,31		342,20	1.990,42	244,01	1.715,11		0,00			0,00	5.205,77	14.060,43	8.854,66	37%
Enxeñería Agroforestal	2.196,25	14.422,90		1.367,08	721,65	1.873,65	1.155,05	3.791,68	244,01	1.175,13	239,81	229,41		9.870,08	3.152,00	40.438,70	107.194,84	66.756,14	38%
Anatomía e Producción Animal	5.848,95	3.385,28		20,00	90,42	200,00		3.296,80		877,06		0,00		277,52	296,65	14.292,68	35.523,12	21.230,44	40%
Anatomía Pat. e C. Forenses	9.385,03	5.810,69		53,51	3.135,05	840,00		194,22	2.623,45			0,00	3.906,58	1.283,47	196,10	27.428,10	67.425,07	39.996,97	41%
Língua Española	247,72	3.363,19		1.008,81	312,15	884,70	9,00				1.049,99	0,00			318,12	7.193,68	27.728,52	20.534,84	26%
Filoloxía Alemana	851,64	8.040,28		380,19	302,35	300,00	8,00	30,05	41,20	411,76		0,00		297,00	0,00	10.662,47	17.686,10	7.023,63	60%
Dermatoloxía e Otorrinolaringoloxía	4.448,49	274,95		4.637,03	923,99		372,36	2.431,90	1.312,77			0,00			0,00	14.401,49	45.869,39	31.467,90	31%
Estomatoloxía	6.766,65	2.233,32		3.966,05	4.030,07		1.196,82	1.515,86		1.764,15		0,00	2.700,00	3.336,01	450,76	27.959,69	48.432,75	20.473,06	58%
Xenética	1.183,55	6.589,80			324,71	864,23	237,29	350,32	46,90	288,82		0,00	7.478,84	323,78	121,00	17.809,24	35.053,07	17.243,83	51%
Bioloxía Celular e Ecoloxía	18.537,81	5.032,64		528,04	559,69		92,50	1.317,03	396,31	750,48		0,00		1.090,06	8.544,84	36.849,40	56.720,11	19.870,71	65%
Socioloxía	614,28	3.171,69			2.451,58	240,40	1.239,98	209,58	1.085,76			0,00		2.253,50	0,00	11.266,77	11.978,95	712,18	94%
Ciencia Política e da Administración	1.677,77	4.100,45	2.697,00		1.718,14	4.613,78	561,64		169,36			0,00		2.253,50	0,00	17.791,64	19.343,49	1.551,85	92%
Botánica	7.465,33	15.327,74		351,14	1.456,02			3.089,98	414,52	802,73		0,00		582,02	0,00	29.489,48	72.269,36	42.779,88	41%
Fisioloxía Vexetal	1.617,21	7.792,07		62,20	72,66			2.767,03	52,20			0,00			0,00	12.363,37	48.070,10	35.706,73	26%
Ciencias Clínicas Veterinarias	697,83	3.280,69				375,00	526,60	1.551,00	97,44			0,00		105,05	0,00	6.633,61	21.560,80	14.927,19	31%
TOTAIS:	482.354,77	605.188,92	42.367,15	145.978,58	141.417,90	105.071,85	75.375,04	271.874,15	49.665,04	68.302,50	24.484,99	17.672,45	68.246,22	91.093,57	184.608,10	2.373.701,23	5.160.383,17	2.786.681,94	46%
Porcentaxe sobre total	20,32%	25,50%	1,78%	6,15%	5,96%	4,43%	3,18%	11,45%	2,09%	2,88%	1,03%	0,74%	2,88%	3,84%	7,78%				

CADRO 2.8: PROXECTOS INVESTIGACIÓN. GASTOS SEGUNDO A NATUREZA ECONÓMICA. EXERCICIO 2003

CENTRO	Material funxible	Axudas custo e locomoción	Infra-estrutura Investigac	Adquisicións Libros e outras Publicac.	Fotocopias	Cursos, Conferencias e Inscricións e Congresos	Atencións Protocolar	Moblaxe e Equipamento	Reparación material	Outros Traballos e Asistenciais Enc. ó Ext.	Adquisición Programas informáticos	Custos Persoal Contrat Investig	Bolseiros	Comunica-cións	Cargos internos	Total paga-mentos
<u>Facultades Universitarias</u>																
Facultade de Bioloxía	215.584,31	109.852,68		9.772,68	8.919,73	15.034,31	1.430,00	85.626,81	2.191,47	27.519,01		178.223,86	46.823,95	1.964,53	0,00	702.943,34
Facultade de Ciencias	63.496,80	6.470,55		654,19	1.843,04	2.049,99	835,62	50.814,59	2.027,52		2.000,00	57.525,66		882,79	0,00	188.600,75
Facultade de Ciencias da Comunicación	1.365,00	11.852,08		2.045,18	250,70	5.485,94	876,60	1.597,87	89,32			0,00		681,83	0,00	24.244,52
Facultade de Administración e Direcc. de Empresas												0,00	10.515,00		0,00	10.515,00
Facultade de Ciencias Políticas	2.433,53	3.972,31		421,54	443,89	195,00	1.245,29	3.221,87	1.171,60	336,56		0,00			0,00	13.441,59
Facultade de Ciencias Económicas e Emprs.	1.790,59	36.046,63	3.999,00	13.607,75	913,66	684,12	2.279,27	23.528,19	704,40	8.309,92	243,60	18.644,80	2.575,54	3.119,91	0,00	116.447,38
Facultade de Ciencias da Educación	2.749,49	32.187,58		453,72	861,76	7.082,65	1.210,48	23.482,88		7.607,13		12.455,39	900,00	3.117,27	0,00	92.108,35
Facultade de Dereito	4.671,23	59.630,40		29.759,69	4.149,07	4.482,66	1.732,43	18.782,40	647,73	4.989,94		48.278,50	706,08	3.375,96	1.803,04	183.009,13
Facultade de Farmacia	477.713,98	74.805,75	10.001,98	8.697,09	6.678,94	23.163,85	7.210,72	272.874,19	13.839,39	19.026,97	20.134,36	239.661,18	20.175,04	3.048,04	0,00	1.197.031,48
Facultade de Filoloxía	7.048,40	65.539,55	74.824,98	17.940,58	3.442,69	6.956,98	4.784,73		2.483,75	10.545,88	149,95	66.531,15	12.110,87	703,48	903,20	273.966,19
Facultade de Filosofía	2.739,35	5.589,76	10.616,96	6.656,95	505,00	790,00			1.444,00	2.253,25		0,00		8,32	0,00	30.603,59
Facultade de Física	184.405,62	296.494,28	454.338,38	11.404,45	2.129,65	52.128,52	13.085,07	3.994,49	5.986,19	35.571,66	20.009,34	461.972,01	42.373,41	7.692,31	328,63	1.591.914,01
Facultade de Humanidades	2.862,67	18.067,61		7.909,19	111,40	785,00	840,59	2.175,20		2.104,00		6.138,68		1.072,63	204,14	42.271,11
Facultade de Medicina e Odontoloxía	396.943,57	42.498,97		11.254,42	3.871,35	24.868,52	2.161,90	115.220,98	8.844,55	18.764,40		135.529,57		911,74	0,00	760.869,97
Facultade de Matemáticas	2.974,66	90.078,36		1.595,49	668,71	9.972,30	1.770,72	88.818,21	578,05	171,00	793,05	32.833,40		218,40	3.602,77	234.075,12
Facultade de Psicoloxía	15.045,45	19.565,17	33.252,64	655,37	4.444,51	20.876,18	2.256,48	1.551,67	2.562,07	53.603,09	961,62	17.857,28	24.429,65	3.890,40	3.404,56	204.356,14
Facultade de Química	552.367,15	70.058,52	8.735,68	8.944,61	1.224,83	23.002,64	6.870,93	455.211,98	19.070,09	7.559,23	29.687,19	159,26	213.534,04	1.914,72	666,85	1.399.007,72
Facultade de Veterinaria	186.080,05	24.288,43		3.121,72		6.759,76	3.537,95	136.300,12	5.663,04	2.025,84		150.552,15		1.762,15	0,00	520.091,21
Facultade de Xeografía e Historia	17.222,44	73.377,93	3.457,71	2.296,10	4.058,22	1.809,68		52.532,92	1.433,03	4.621,84		24.667,13	960,00	1.357,72	1.171,45	188.966,17
Subtotal	2.137.494,29	1.040.376,56	599.227,33	137.190,72	44.517,15	206.128,10	52.128,78	1.335.734,37	68.736,20	205.009,72	73.979,11	1.451.030,02	375.103,58	35.722,20	12.084,64	7.774.462,77
<u>Escolas Técnicas Superiores</u>																
Escola Politécnica Superior	149.369,24	72.514,25		1.597,74	1.382,12	7.776,60	4.876,46	72.954,28	4.555,58	55.339,82	3.418,26	275.170,15		1.696,27	512,95	651.163,72
Subtotal	149.369,24	72.514,25		1.597,74	1.382,12	7.776,60	4.876,46	72.954,28	4.555,58	55.339,82	3.418,26	275.170,15		1.696,27	512,95	651.163,72
<u>Escolas Universitarias</u>																
Escola Universitaria Profesorado EXB	2.561,44		671,69		340,11	570,72	36,93	889,40		4.188,54		2.751,34			14.015,07	26.025,24
Escola Universitaria de Enfermería												0,00	6.000,00		0,00	6.000,00
Escola Universitaria de Óptica	8.432,11	493,86	11.046,99		101,86	1.160,00		3.066,92				0,00			9,00	24.310,74
Subtotal	10.993,55	493,86	11.718,68		441,97	1.730,72	36,93	3.956,32		4.188,54		2.751,34	6.000,00		14.024,07	56.335,98
<u>Institutos Universitarios</u>																
Instituto de Ciencias da Educación, ICE	11.935,54	7.605,68		30,06	2.893,88	29.809,49	1.055,60	1.007,50	154,42	6.395,00		2.851,38	13.654,12		0,00	77.392,67
Inst. de Estudos e Desenv. de Galicia IDEGA	601,27	21.149,59		608,64	7,92	1.071,65	927,43	4.175,30	77,00	21.032,19		22.104,11	12.721,63	171,80	17.360,86	102.009,39
Centro de Linguas Modernas	229,04	381,98						653,50				995,00			0,00	2.259,52
Instituto da Lingua Galega	2.603,44	3.344,94		1.488,97	1.056,77	195,00		27.996,01	553,11	9.470,37		42.851,64	10.756,62		0,00	100.316,87
Instituto de Cerámica	36.247,86	1.507,66	50.478,18	8.435,45		111,35		6.444,01		29.459,01		22.519,00			0,00	155.202,52
Instituto de Medicina Legal	11.347,53	1.123,60						264.101,79		3.827,48		62.236,80			3.606,08	346.243,28
Instituto de Análise Agroalimentaria	32.883,41	3.538,09			159,76			2.219,93	1.315,75	1.227,52		0,00		235,71	0,00	41.580,17
Instituto de Investig. Tecnolóxica	1.563,18	1.574,28			1.612,14			33.940,47		2.358,33	60.043,65	32.702,64			0,00	133.794,69
Instituto de Matemáticas												0,00			0,00	0,00
Instituto de Acuicultura	25.826,05	7.782,85		676,00	417,45	1.599,00	327,38	13.198,71		2.493,73		25.706,66		575,23	0,00	78.603,06
Instituto de Ortopedia-Banco Tecidos	5.408,50	303,77						916,30		185,66		0,00			0,00	6.814,23
Subtotal	128.645,82	48.312,44	50.478,18	11.239,12	6.147,92	32.786,49	2.310,41	354.653,52	2.100,28	76.449,29	60.043,65	211.967,23	37.132,37	982,74	20.966,94	1.044.216,40

CENTRO	Material funxible	Axudas custo e locomoción	Infraes- trutura Investigac	Adquisicións Libros e outras Publicacs.	Fotocopias	Cursos, Conferencias e Inscripción Congresos	Atencións Protocolar	Moblaxe e Equi- pamento	Reparación material	Outros Traballos e Asistencias Enc. ó Ext.	Adqui- sición Programas informá- ticos	Custos Persoal Contrat Investig	Bolseiros	Comunica- cións	Cargos internos	Total paga- mentos
<u>Servizos de Apoio á Docencia e á Investigación</u>																
Observatorio Astronómico	378,81	14.108,88		684,77		65,00		401,78		113,00		1.922,59			0,00	17.674,83
Subtotal	378,81	14.108,88		684,77		65,00		401,78		113,00		1.922,59			0,00	17.674,83
<u>Servizos á Comunidade Universitaria</u>																
Servizo de Comunicacións, SECUS												0,00			0,00	0,00
Subtotal												0,00			0,00	0,00
<u>Órganos de Goberno</u>																
Vcr. de Tecnoloxías e Infraestruturas												0,00			0,00	0,00
Vcr. de Investigación e Innovación		12.390,51										0,00			0,00	12.390,51
Subtotal		12.390,51										0,00			0,00	12.390,51
TOTAIS:	2.426.881,71	1.188.196,50	661.424,19	150.712,35	52.489,16	248.486,91	59.352,58	1.767.700,27	75.392,06	341.100,37	137.441,02	1.942.841,33	418.235,95	38.401,21	47.588,60	9.556.244,21
Porcentaxe sobre total	25,40%	12,43%	6,92%	1,58%	0,55%	2,60%	0,62%	18,50%	0,79%	3,57%	1,44%	20,33%	4,38%	0,40%	0,50%	

CADRO 2.9: CONVENIOS INVESTIGACIÓN. GASTOS SEGUNDO A NATUREZA ECONÓMICA. EJERCICIO 2003

CENTRO	Material funxible	Axudas custo e locomoción	Infraestruct Investigac.	Adquisición Libros e outras Publicacs.	Fotocopias	Cursos, Conferencias e Inscripción Congresos	Atencións Protocolar.	Moblaxe e Equipa- mento	Reparación material	Outros Traballos e Asistencias Enc. ó Ext.	Adquisición Programas informá- ticos	Custos Persoal Contrat Investig	Bolseiros	Comunica- cións	Cargos internos	Total paga- mentos
Facultades universitarias																
Facultade de Bioloxía	145.005,81	89.411,03		7.430,32	8.584,18	2.132,35	2.064,35	92.711,23	6.429,07	12.208,49		314.974,30	163.642,70	4.358,10	5.200,00	854.151,93
Facultade de Ciencias	9.233,35	40.835,70		318,58	72,58	2.150,22	1.497,56	3.755,16	948,88			104.388,59	973,65		0,00	164.174,27
Facultade de Ciencias da Comunicación	500,15	26.847,43	110,00	2.367,90	600,61	20.944,77	4.235,62	15.789,33	3.505,01		2.088,00	93.885,94	18.699,62	780,33	0,00	190.354,71
Facultade de Administración e Direcc. De Empresas	678,14	2.658,94			48,52	522,00		779,28	60,02			15.475,66	1.048,66		209,52	21.480,74
Facultade de Ciencias Políticas	11.688,85	77.470,26	2.381,00	1.124,96	9.024,54	988,23	2.434,03	2.132,88	115,16	70.490,27		1.111,87	10.573,85	10.023,29	0,00	199.559,19
Facultade de Ciencias Económicas e Emprs.	8.749,41	47.260,18		69,72	3.996,94	2.338,76	7.360,41	8.173,86	20,01	115.899,43	230,85	189.153,87	8.354,15	5.673,23	0,00	397.280,82
Facultade de Ciencias da Educación	2.574,85	10.170,80		261,01		13.555,88	865,48	9.298,65		52.442,55		18.323,46	70.929,78	2.322,38	0,00	180.744,84
Facultade de Dereito	1.477,59	2.313,77		8.339,41		8.077,50	901,40	39,44		5.333,27		17.222,40	47.291,60		5.300,00	96.296,38
Facultade de Farmacia	94.473,52	60.142,17	3.471,60	2.030,25	3.220,68	2.896,76	6.464,68	36.370,66	3.598,43	4.953,00	1.627,32	190.078,40	99.205,67	3.920,50	0,00	512.453,64
Facultade de Filoloxía	266,63	712,76		139,46	42,89					586,38		121.317,59			0,00	123.065,71
Facultade de Filosofía		1.148,00										202,00			0,00	1.350,00
Facultade de Física	18.353,14	45.447,58	11.596,31	1.001,83		5.602,26	3.420,09	194,58		14.570,06	152,32	609.817,12	50.216,92	1.248,79	0,00	761.621,00
Facultade de Humanidades	260,87	4.607,27					1.159,31			17.156,16		17.551,72			0,00	40.735,33
Facultade de Medicina e Odontoloxía	94.726,44	31.398,22		98,00	446,75	3.442,00	1.318,25	28.682,83	1.449,66	8.998,11	1.160,00	200.336,05		95,89	0,00	372.152,20
Facultade de Matemáticas	578,80	24.508,94		100,29		760,00	103,25	2.906,60	651,03	234,15	404,84	135.435,88		1.497,47	0,00	167.181,25
Facultade de Psicoloxía	13.480,79	14.248,83	8.393,13	3.295,81	3.209,65	9.071,00	2.466,72			153.939,25		222.304,22	90.942,07	1.605,96	1.700,00	524.657,43
Facultade de Química	85.308,37	30.342,88		889,04	369,45	4.536,00	2.283,54	39.455,53	5.740,85	2.103,42	149,00	0,00	302.010,84		6.177,59	479.366,51
Facultade de Veterinaria	212.090,82	69.247,35		3.980,90	15,65	4.318,57	5.819,88	38.360,29	1.440,93	374,83	3.481,94	356.674,78			8.505,26	704.311,20
Facultade de Xeografía e Historia	11.030,33	56.029,80	2.608,23	174,30	583,13	6.880,00	7,49	3.225,95	2.336,23	5.713,42		245.584,14	6.720,00	4.593,02	3.186,36	348.672,40
Subtotal	710.477,86	634.801,91	28.560,27	31.360,77	30.476,58	88.216,30	42.402,06	281.876,27	26.295,28	465.002,79	9.294,27	2.853.837,99	870.609,51	44.624,22	21.773,47	6.139.609,55
Escolas Técnicas Superiores																
Escola Politécnica Superior	78.736,94	158.420,95		1.281,64	793,05	11.196,83	6.124,70	74.942,58	3.994,83	45.770,00	1.276,00	429.216,06		2.356,61	4.380,24	818.490,43
Subtotal	78.736,94	158.420,95		1.281,64	793,05	11.196,83	6.124,70	74.942,58	3.994,83	45.770,00	1.276,00	429.216,06		2.356,61	4.380,24	818.490,43
Escolas Universitarias																
Escola Universitaria Profesorado EXB	8.310,16	15.222,65		894,97	8,46	8.317,57	1.676,82	32.717,23	3.673,88	27.125,94	47,95	528.333,42	19.775,10	4.638,02	5.964,30	656.706,47
Escola Universitaria de Relacións Laborais												0,00			0,00	0,00
Escola Universitaria de Óptica												0,00			0,00	0,00
Subtotal	8.310,16	15.222,65		894,97	8,46	8.317,57	1.676,82	32.717,23	3.673,88	27.125,94	47,95	528.333,42	19.775,10	4.638,02	5.964,30	656.706,47
Institutos Universitarios																
Instituto de Ciencias da Educación, ICE	449,40	2.205,58				9.798,25	1.980,23					0,00	985,66		0,00	15.419,12
Inst. de Estudos e Desenv. de Galicia IDEGA	823,93	43.561,35		589,56	631,69	2.551,76	1.390,10	3.789,30	204,97	28.235,62		70.831,65	64.240,71	490,68	14.986,79	232.328,11
Instituto da Lingua Galega	1.235,22	13.128,47		13.074,43	43,81			4.181,20	75,40	9.896,97	216,90	24.208,92	63.057,43		0,00	129.118,75
Instituto de Cerámica	6.315,62	4.071,36	13.944,24	159,46		851,16		92,80	1.121,52			0,00	5.069,42		0,00	31.625,58
Instituto de Medicina Legal	48.249,96	584,52				280,43		77.843,68		313,57		296.932,64		803,50	0,00	425.008,30
Instituto de Análise Agroalimentaria	13.797,14	7.112,48			10,00		45,40	3.209,51	5.138,47			116.360,09		111,16	1.803,04	147.587,29
Instituto de Dereito Industrial												0,00			0,00	0,00
Instituto de Investig. Tecnolóxica	6.358,29	20.598,80		134,56	1.995,88	4.809,00	20,05	57.158,70	859,79	66.519,14	1.521,48	475.448,28	388,26	3.870,74	0,00	639.682,97
Instituto de Matemáticas	83,18	2.099,98		184,99	121,50	500,00	339,88					4.550,00			0,00	7.879,53
Instituto de Acuicultura	89.971,93	16.400,73		785,26	1.511,61	1.112,82	956,37	17.212,30	451,26	11.850,96	7.754,55	413.079,85		178,77	299,63	561.566,04
Instituto de Farmacia Industrial	4.480,26	1.816,28				1.460,51	676,45			578,23		51.566,09	10.121,00		0,00	70.698,82
Instituto de Informática												3.404,25			0,00	3.404,25
Instituto de Ortopedia-Banco Tecidos	9.727,36	1.992,89					71,99	10.446,55	1.436,42	10.605,42		87.271,89		2.324,22	0,00	123.876,74
Subtotal	181.492,29	113.572,44	13.944,24	14.928,26	4.314,49	21.363,93	5.480,47	173.841,24	8.259,11	129.121,43	9.492,93	1.543.653,66	143.862,48	7.779,07	17.089,46	2.388.195,50

CENTRO	Material funxible	Axudas custo e locomoción	Infraestruct Investigac.	Adquisición s Libros e Outras Publicac.	Fotocopias	Cursos, Conferencias e Inscripción Congresos	Atencións Protocolar.	Moblaxe e Equipa- mento	Reparación material	Outros Traballos e Asistencias Enc. ó Ext.	Adquisición Programas Informá- ticos	Custos Persoal Contrat Investig	Bolseiros	Comunica- cións	Cargos Internos	Total Paga- mentos
<u>Servizos de Apoio á Docencia e á Investigación</u>																
Arquivo Histórico	10.241,00					4.276,00				11.920,00	11.663,00	11.266,64	4.194,01		0,00	53.560,65
Centro de Innovación e Transf. de Tecnol.												0,00			0,00	0,00
Observatorio Astronómico		2.303,24										21.015,16			0,00	23.318,40
Museo Luís Iglesias	8.844,24	2.689,85		104,49				3.140,29		4.476,46		25.259,10	1.265,00		0,00	45.779,43
Estación Bioloxía Mariña		1.286,80										0,00			0,00	1.286,80
Oficina de Investigación e Tecnoloxía	2.970,50	7.491,72			201,94	3.425,00	2.609,14	1.485,64		163.810,40		177.629,28		1.099,61	0,00	360.723,23
Subtotal	22.055,74	13.771,61		104,49	201,94	7.701,00	2.609,14	4.625,93		180.206,86	11.663,00	235.170,18	5.459,01	1.099,61	0,00	484.668,51
<u>Servizos á Comunidade Universitaria</u>																
Centro de Documentación Europea		66,45										0,00			0,00	66,45
Subtotal		66,45										0,00			0,00	66,45
<u>Órganos de Goberno</u>																
Ver. Coordinación Campus Lugo	1.957,85	4.353,51			5,46	150,00	74,97	499,92	51,25			0,00			0,00	7.092,96
Ver. de Estudantes	1.206,09	1.003,81			339,92	684,62		192,32		1.328,40	60,00	0,00			0,00	4.815,16
Ver. de Economía e Financiamento												0,00			0,00	0,00
Ver. de Investigación e Innovación												3.337,70			0,00	3.337,70
Subtotal	3.163,94	5.357,32			345,38	834,62	74,97	692,24	51,25	1.328,40	60,00	3.337,70			0,00	15.245,82
TOTAIS:	1.004.236,93	941.213,33	42.504,51	48.570,13	36.139,90	137.630,25	58.368,16	568.695,49	42.274,35	848.555,42	31.834,15	5.593.549,01	1.039.706,10	60.497,53	49.207,47	10.502.982,73
Porcentaxe sobre total	9,56%	8,96%	0,40%	0,46%	0,34%	1,31%	0,56%	5,41%	0,40%	8,08%	0,30%	53,26%	9,90%	0,58%	0,47%	

**CADRO 2.10: INFRAESTRUTURA DE INVESTIGACIÓN. GASTOS SEGUNDO A NATUREZA ECONÓMICA.
EXERCICIO 2003**

Centro	Infraestructura de Investigación	Gastos de Aduanas	Total
<u>Facultades Universitarias</u>			
Facultade de Xeografía e Historia			0,00
Subtotal:			0,00
<u>Servizos de Apoio á Docencia e á Investigación</u>			
Biblioteca Xeral			57.629,11
Subtotal:			57.629,11
<u>Órganos de Goberno</u>			
Vcr. de Investigación e Innovación	2.533.760,47	48.184,20	2.581.944,67
Subtotal:	2.533.760,47	48.184,20	2.581.944,67
TOTAIS	2.533.760,47	48.184,20	2.639.573,78

Centro	Repar. e mantemto. edificios	Repar. e mantemto maquinaria	Repar. e mantemto. moblaxe e equipmto.	Material de oficina	Subministros	Comunicacións	Transportes	Atencións protocol. e Repres.	Prácticas de campo	Traballos realizados por empresas e profesion.	Conferencias	Extensión Univ.	Axudas de custo e locomoc.	Tribunais concursos prazas docentes	Outros gastos capítulo II	Total pagamentos	Credito definitivo	Crédito disp. fin exercicio	Porcentaxe
Órganos de Goberno																			
Oficina Reitor			20,00	18.581,13	846,46	833,84	2.340,89	44.283,02		2.733,87	6.951,11		14.936,00		0,00	91.526,32	91.734,05	207,73	99,77%
Vcr. de Calidade e Planificación Estratéxica				6.946,63	27,75	760,31		1.469,32		21.852,38	18.058,07		1.295,38		142.364,32	192.774,16	476.207,22	283.433,06	40,48%
Vcr. de Tecnoloxías e Infraestruturas			84,00	721,69		1.383,91		300,00		14.241,14		5.091,15	4.385,44		0,00	26.207,33	57.336,68	31.129,35	45,71%
Vcr. de Coordinación Campus Lugo	74.703,99		395,27	8.312,41	6.222,12	14.140,00	347,31	4.804,55		2.985,80	19.161,59	33.247,23	11.314,12		6.725,96	182.360,35	250.629,42	68.269,07	72,76%
Vcr. de Org. Académica e Profesorado		5.750,32	0,00	14.952,96	49,00	707,75	62,70	453,62		13.640,44	8.167,73		8.577,04		18.108,22	70.469,78	103.200,00	32.730,22	68,28%
Vcr do Terceiro Cielo e Ext. Docente				1.664,50		1.542,69		1.408,75			7.739,68		3.437,71		0,00	15.793,33	20.320,00	4.526,67	77,72%
Vcr. de Extensión Cultural e Servs. á Com. Univ.			102,31	4.586,37		3.291,43	50,30	1.834,85			20.721,61	445.167,01	2.056,98		0,00	477.810,86	569.462,26	91.651,40	83,91%
Vcr. de Estudantes		0,00	1.648,04	36.878,01	1.122,05	2.767,70	143,03	2.310,42		23.904,55		421.599,75	3.464,87		16.612,66	510.451,08	525.833,08	15.382,00	97,07%
Vcr. de Economía e Financiamento				1.774,83	0,00	1.088,07	179,00	529,94		0,00	0,00		3.167,17		0,00	6.739,01	9.157,15	2.418,14	73,59%
Vcr. de Investigación e Innovación			342.102,35	596,80		1.438,63		56,00			1.065,66		8.829,68		0,00	354.089,12	368.358,22	14.269,10	96,13%
Vcr. de Comunicación e Proxección Exterior			136,88	11.571,95		2.832,02		2.673,70		8.582,25		39.300,79	2.998,97		0,00	68.096,56	221.132,62	153.036,06	30,79%
Secretaría Xeral			220,08	29.609,56	21,00	487,77		2.685,06			90,15		2.856,59		0,00	35.970,21	36.000,00	29,79	99,92%
Consello Social	5.837,13	0,00	175,06	28.269,20	320,00	26,39	2.332,81	5.405,76		56.632,11	0,00		4.232,91	3.107,17	0,00	106.338,54	239.246,42	132.907,88	44,45%
Xerencia				380,40	0,00	1.981,89	415,00	860,27		0,00			338,90		0,00	3.976,46	63.100,00	59.123,54	6,30%
Subtotal	80.541,12	5.750,32	344.883,99	164.846,44	8.608,38	33.282,40	5.871,04	69.075,26		130.331,40	96.196,74	944.405,93	71.891,76	3.107,17	183.811,16	2.142.603,11	3.031.717,12	889.114,01	70,67%
Servizos Administrativos																			
Vicexerencia Lugo	7.189,68	145,99	3.421,03	15.453,32	4.166,83	85.994,67	847,87	1.130,16		10.918,00	0,00		8.908,95		5.781,07	143.957,57	166.471,91	22.514,34	86,48%
Servizo de Contabilidade e Presupostos	0,00		20.363,55	224.512,85	16.631,64	0,00		490,61		225.690,70	973.428,38	128.209,83	36.804,10	29.412,05	52.479,72	1.708.023,43	2.324.970,96	616.947,53	73,46%
Servizo de Xestión Económica		901.937,69	100.192,08	151.358,07	4.005.166,73	885.982,51	269.326,81	61,95		4.832.665,66	901,52			34.339,02	386.125,25	11.568.057,29	12.049.982,94	481.925,65	96,00%
Subtotal	7.189,68	902.083,68	123.976,66	391.324,24	4.025.965,20	971.977,18	270.174,68	1.682,72		5.069.274,36	974.329,90	128.209,83	45.713,05	63.751,07	444.386,04	13.420.038,29	14.541.425,81	1.121.387,52	92,29%
Órganos de Representación de Persoal																			
Órganos de Representación do Persoal				3.333,81			0,00						3.243,15		0,00	6.576,96	6.700,00	123,04	98,16%
Subtotal				3.333,81			0,00						3.243,15		0,00	6.576,96	6.700,00	123,04	98,16%
TOTAIS:	1.012.332,41	1.255.853,38	795.180,89	2.203.071,53	4.668.470,12	1.442.630,59	313.728,61	134.471,86	99.417,55	5.381.457,82	5.077.679,68	1.375.283,27	739.990,15	194.098,28	814.330,11	25.507.996,25	30.582.619,93	5.074.623,69	83,41%

CADRO 2.13: CAPÍTULO VI. GASTOS SEGUNDO A NATUREZA ECONÓMICA. EJERCICIO 2003

CENTRO	Edificios	Maquinaria, instalacs. e utillaxe	Máquinas de escribir, calcular	Fotocopadoras, multico-pistas	Mobles	Equipos informáts	Equipos de transmisión	Equipos de luz e son	Equipos audiovisuais	Aparatos laborat.	Soft-ware	Factuación interna	Outro moblaxe e equipmto	Adquisición libros	Adquisición revistas e outras public.	Outros gastos capítulo VI	Total pagmtos	Credito definitivo	Credito disp. fin exercicio	Porcentaxe
<u>Facultades</u>																				
Facultade de Bioloxía	0,00			2.578,66	16.428,22	15.477,21	199,20		9.260,12	15.196,41					21.075,75	95,00	80.310,57	90.988,97	10.678,40	88,26%
Facultade de Ciencias	0,00				278,94	6.913,00	810,13	9.610,55		8.270,80		1.278,11	453,33				27.614,86	55.190,15	27.575,29	50,04%
Facultade de Ciencias da Comunicación	0,00					12.984,42		481,85	61.062,10			0,00	911,61	17.213,28	929,65		93.582,91	96.410,44	2.827,53	97,07%
Facultade de Administración e Direcc. de Empresas	0,00			1.508,00	1.447,90	2.141,02	270,28	728,45	145,90		283,59	982,64					7.507,78	37.553,94	30.046,16	19,99%
Facultade de Ciencias Políticas	0,00				122,01	5.052,11						0,00					5.174,12	10.763,08	5.588,96	48,07%
Facultade de Ciencias Económicas e Emprs.	0,00		199,00	1.450,00	14.639,81	40.682,36	435,36	79,90	5.595,75		156,40	16.170,81	2.211,78	38.783,05			120.404,22	130.193,17	9.788,95	92,48%
Facultade de Ciencias da Educación	0,00				3.842,31	7.165,83	539,40	4.357,88	7.780,00		160,08	0,00	2.538,54	36.964,25	31,51		63.379,80	72.250,99	8.871,19	87,72%
Facultade de Dereito	0,00				2.212,83	4.993,40	209,00	453,00				10.180,74	39.949,27			0,00	57.998,24	73.025,87	15.027,63	79,42%
Facultade de Farmacia	0,00				6.266,68	19.692,99	1.211,23		4.099,08	7.366,65	879,27	0,00	13.893,54	21.184,02			74.593,46	169.514,40	94.920,94	44,00%
Facultade de Filoloxía	0,00			2.726,00	8.581,30	2.208,17	695,45				77,57	0,00	1.065,47	83.800,54	629,51	130,82	99.914,83	169.202,46	69.287,63	59,05%
Facultade de Filosofía	0,00				131,94	6.531,17	30,05					215,45	189,92	18.793,17			25.891,70	58.768,21	32.876,51	44,06%
Facultade de Física	0,00				259,95	1.234,00	184,44			3.129,91		0,00	3.503,04	19.062,96			27.771,34	72.937,25	45.165,91	38,08%
Facultade de Humanidades	0,00					2.848,00		4.038,03				0,00	458,66				7.344,69	10.154,79	2.810,10	72,33%
Facultade de Medicina e Odontoloxía	0,00				20.942,11	22.074,46	1.193,53	13.883,00	21.786,12	15.438,81		0,00	12.408,09	35.229,60	19.737,97		162.693,69	226.705,65	64.011,96	71,76%
Facultade de Matemáticas	0,00				6.008,31	15.018,32	210,35				210,01	968,39	5.229,83	14.232,87	74,43		41.952,51	45.220,11	3.267,60	92,77%
Facultade de Psicoloxía	0,00				6.889,79	14.024,69	260,89		8.005,00			93,65	3.365,73	29.447,98	102,86		62.190,59	81.027,54	18.836,95	76,75%
Facultade de Química	0,00	103,31			6.869,09	9.592,89	304,51	7.224,00	40.103,83			0,00	14.917,79	21.252,30			100.367,72	113.792,93	13.425,21	88,20%
Facultade de Veterinaria	0,00				4.259,35	7.132,58	167,54		13.705,53	5.493,95		1.714,02	5.133,55				37.606,52	55.191,97	17.585,45	68,14%
Facultade de Xeografía e Historia	0,00				19.551,33	9.734,99	441,10	2.261,71	18.652,37			0,00	335,48	58.972,56	1.689,30		111.638,84	111.975,89	337,05	99,70%
Subtotal	0,00		302,31	8.262,66	118.731,87	205.501,61	7.162,46	35.894,37	160.445,88	92.267,49	1.766,92	31.603,81	106.565,63	416.012,33	23.290,23	130,82	1.207.938,39	1.680.867,81	472.929,42	71,86%
<u>Escolas Técnicas Superiores</u>																				
Escola Politécnica Superior	0,00				17.092,18	18.615,89	909,25		20.420,13	71.907,66	121,80	0,00	4.266,64				133.333,55	133.966,64	633,09	99,53%
Escola Técnica Superior de Enxeñería	0,00				1.793,34	3.079,00	55,95				660,85	0,00	1.491,15	7.716,05			14.796,34	36.765,86	21.969,52	40,24%
Subtotal	0,00				18.885,52	21.694,89	965,20		20.420,13	71.907,66	782,65	0,00	5.757,79	7.716,05			148.129,89	170.732,50	22.602,61	86,76%
<u>Escolas Universitarias</u>																				
Escola Universitaria Profesorado EXB	0,00				3.620,56	5.292,63			2.300,00	1.555,22		450,76	2.712,39	12.829,46	912,50		29.673,52	29.714,61	41,09	99,86%
Escola Universitaria de Relacións Laborais	0,00					5.861,78		432,49	2.090,32			0,00					8.384,59	10.419,10	2.034,51	80,47%
Escola Universitaria de Enfermería	0,00				6.164,01	9.100,66	30,05	7.370,00			120,00	0,00	600,00	12.580,41			35.965,13	45.413,14	9.448,01	79,20%
Escola Universitaria de Óptica	0,00				266,80	9.559,01		185,00		432,68	301,60	0,00	686,49	8.428,07			19.859,65	40.861,97	21.002,32	48,60%
Subtotal	0,00				10.051,37	29.814,08	30,05	7.987,49	4.390,32	1.987,90	421,60	450,76	3.998,88	33.837,94	912,50		93.882,89	126.408,82	32.525,93	74,27%
<u>Outros Centros Docentes</u>																				
Centro de Posgrao, 3º Ciclo e Formación Continua	0,00				243,99	1.519,70						0,00					1.763,69	4.815,97	3.052,28	36,62%
Subtotal	0,00				243,99	1.519,70						0,00					1.763,69	4.815,97	3.052,28	36,62%
<u>Institutos Universitarios</u>																				
Instituto de Ciencias da Educación, ICE	0,00				184,57							0,00	47,45				232,02	15.771,97	15.539,95	1,47%
Centro de Linguas Modernas	0,00				549,99	686,85	119,05	331,00				0,00	2.243,10				3.929,99	14.949,50	11.019,51	26,29%
Instituto de Criminoloxía	0,00			3.107,33		2.132,85						0,00			256,57		5.496,75	22.195,70	16.698,95	24,76%
Instituto de Ciencias Neurolóxicas	0,00					1.486,20						0,00		8.168,82			9.655,02	55.742,09	46.087,07	17,32%
Instituto de Acuicultura	0,00											0,00	273,40				273,40	451,02	177,62	60,62%
Subtotal	0,00			3.107,33	734,56	4.305,90	119,05	331,00				0,00	2.563,95	8.168,82	256,57		19.587,18	109.110,28	89.523,10	17,95%

CENTRO	Edificios	Maquinaria, instalacs. e utillaxe	Máquinas de escribir, calcular	Fotocopiadoras, multico-pistas	Mobles	Equipos informáts	Equipos de transmisión	Equipos de luz e son	Equipos audiovisuais	Aparatos laborat.	Software	Factuación interna	Outro moblaxe e equipmto	Adquisición libros	Adquisición revistas e outras public.	Outros gastos capítulo VI	Total pagmntos	Credito definitivo	Credito disp. fin exercicio	Porcentaxe
<u>Servizos de Apoio a Docencia e a Investigación</u>																				
Biblioteca Xeral	0,00				29.965,84	14.727,75	383,59				118,32	0,00	5.821,15	127.874,95	2.391.563,34		2.570.454,94	2.655.077,56	84.622,62	96,81%
Biblioteca Intercentros Campus Lugo	0,00											0,00		97.221,57			97.221,57	103.604,30	6.382,73	93,84%
Biblioteca Concepción Arenal	0,00				821,28							0,00	70,64	87.513,80	561,56		88.967,28	95.195,74	6.228,46	93,46%
Arquivo Histórico	0,00					5.413,36	300,50				55,68	0,00	7.997,79	1.728,48	1.023,95		16.519,76	16.520,52	0,76	100,00%
Servizo de Medios Audiovisuais	0,00					20.355,68			105.567,04			0,00					125.922,72	127.255,57	1.332,85	98,95%
Servizo de Publicacións	0,00				919,02	5.275,01	30,05					0,00	320,00				6.544,08	7.658,01	1.113,93	85,45%
Servizo de Traducción	0,00					562,36						0,00					562,36	562,36	0,00	100,00%
Museo Luis Iglesias	0,00				2.509,50	2.616,80						0,00					5.126,30	5.135,76	9,46	99,82%
Oficina de Investigación e Tecnoloxía	0,00											0,00					0,00	4.000,00	4.000,00	0,00%
Subtotal	0,00				34.215,64	48.950,96	714,14		105.567,04		174,00	0,00	14.209,58	314.338,80	2.393.148,85		2.911.319,01	3.015.009,82	103.690,81	96,56%
<u>Servizos á Comunidade Universitaria</u>																				
Imprenta Universitaria	0,00					3.758,82	182,15					30,05	1.343,28				5.314,30	5.932,29	617,99	89,58%
Servizos Informáticos	0,00					17.121,48					27.840,00	0,00	28.871,07				73.832,55	162.703,88	88.871,33	45,38%
Escola Infantil Breogán	0,00				1.891,80							0,00	698,42				2.590,22	3.575,24	985,02	72,45%
Servizo de Deportes	0,00				1.834,04	3.447,39		404,77	2.686,88		511,00	0,00	13.674,91				22.558,99	73.129,24	50.570,25	30,85%
Servizo de Comunicacións, SECUS	0,00					2.936,88						0,00	4.263,00				7.199,88	10.512,05	3.312,17	68,49%
Servizo de Atención ao Usuario	0,00				4.710,95	91.656,16						0,00	2.842,00				99.209,11	201.262,10	102.052,99	49,29%
Subtotal	0,00				8.436,79	118.920,73	182,15	404,77	2.686,88		28.351,00	30,05	51.692,68				210.705,05	457.114,80	246.409,75	46,09%
<u>Sistema Universitario de Residencias</u>																				
Colexio Maior Fonseca	0,00				1.660,70	422,69	60,10					0,00	289,00				2.432,49	2.448,00	15,51	99,37%
Colexio Maior Rodríguez Cadarso	0,00				775,40	881,85			149,00			0,00	233,00				2.039,25	2.040,00	0,75	99,96%
Colexio Maior San Clemente	0,00				1.357,50	630,84		45,90				0,00					2.034,24	2.040,00	5,76	99,72%
Residencia Universitaria Burgo das Nacións	0,00					2.333,78		348,00				0,00					2.681,78	2.681,78	0,00	100,00%
Residencia Universitaria Monte da Condesa	0,00				295,00			527,00	928,87			0,00	506,50				2.257,37	4.080,00	1.822,63	55,33%
Residencia Universitaria Xesús de Bal e Gai	0,00				187,10	595,00	287,90	1.000,00			303,00	0,00					2.373,00	2.448,00	75,00	96,94%
Resid. Univ Jimena y Elisa Fdez. de la Vega	0,00				45,24	161,93						0,00					207,17	229,69	22,52	90,20%
Subtotal	0,00				4.320,94	5.026,09	348,00	1.920,90	1.077,87		303,00	0,00	1.028,50				14.025,30	15.967,47	1.942,17	87,84%
<u>Órganos de Goberno</u>																				
Vcr. de Calidade e Planificación Estratéxica	0,00				665,37	7.918,00			1.583,00			30,05	90,13				10.286,55	28.191,63	17.905,08	36,49%
Vcr. de Tecnoloxías e Infraestruturas	0,00				1.051,83	333.927,85	24.072,71				3.337,03	0,00	26.616,49				389.005,91	524.711,88	135.705,97	74,14%
Vcr. de Coordinación Campus Lugo	0,00				4.130,38	4.193,01	607,97	2.850,00	1.655,54			0,00	202,19				13.639,09	33.429,40	19.790,31	40,80%
Vcr. de Org. Académica e Profesorado	0,00					2.370,01				9.439,96	31.372,83	60,10					43.242,90	265.009,70	221.766,80	16,32%
Vcr. de Extensión Cultural e Servs. á Com. Univ.	0,00											0,00					0,00	18,24	18,24	0,00%
Vcr. de Estudantes	0,00				11.413,80	37.956,09	60,10		9.808,23			0,00	70.813,10				130.051,32	213.992,57	83.941,25	60,77%
Vcr. de Economía e Financiamento	8.454.304,77	468.706,82			913.494,27	236.044,15	5.841,20	6.793,40	120.643,28	1.256.425,44	334.261,80	0,00	76.259,60			0,00	11.872.774,73	25.522.420,69	13.649.645,96	46,52%
Vcr. de Investigación e Innovación	0,00											0,00					0,00	38.029,64	38.029,64	0,00%
Vcr. de Comunicación e Proxección Exterior	0,00					125,52	305,05					0,00					430,57	1.200,00	769,43	35,88%
Consello Social	0,00				1.067,32	972,36					60,00	0,00					2.099,68	32.543,96	30.444,28	6,45%
Xerencia	0,00										108.251,28	0,00					108.251,28	126.811,29	18.560,01	85,36%
Subtotal	8.454.304,77	468.706,82			931.822,97	623.506,99	30.887,03	9.643,40	133.690,05	1.265.865,40	477.282,94	90,15	173.981,51			0,00	12.569.782,03	26.786.359,00	14.216.576,97	46,93%

CENTRO	Edificios	Maquinaria, instalacs. e utillaxe	Máquinas de escribir, calcular	Fotocopiadoras, multico-pistas	Mobles	Equipos informáts	Equipos de transmisión	Equipos de luz e son	Equipos audio-visuais	Aparatos laborat.	Software	Factuación interna	Outro moblaxe e equipmto	Adquisición libros	Adquisición revistas e outras publics.	Outros gastos capítulo VI	Total pagmtos	Credito definitivo	Credito disp. fin exercicio	Porcentaxe
Servizos Administrativos																				
Vicexerencia Lugo	0,00				2.024,52	5.391,92	120,20	316,10			135,00	1.194,00	557,75				9.739,49	10.782,31	1.042,82	90,33%
Servizo de Contabilidade e Presupostos	0,00											0,00					0,00	0,00	0,00	
Subtotal	0,00				2.024,52	5.391,92	120,20	316,10			135,00	1.194,00	557,75				9.739,49	10.782,31	1.042,82	90,33%
TOTAIS:	8.454.304,77	468.706,82	302,31	11.369,99	1.129.468,17	1.064.632,87	40.528,28	56.498,03	428.278,17	1.432.028,45	509.217,11	33.368,77	360.356,27	780.073,94	2.417.608,15	130,82	17.186.872,92	32.377.168,78	15.190.295,86	53,08%

CADRO 2.14: CAPÍTULO VI. AGREGADO POR ÁREAS. EJERCICIO 2003

CENTRO	Edificios	Maquinaria, instalacs. e utillaxe	Máquinas de escribir, calcular	Fotocopiadoras, multico-pistas	Mobles	Equipos informáts	Equipos de transmisión	Equipos de luz e son	Equipos audiovisuais	Aparatos laborat.	Soft-ware	Factuación interna	Outro moblaxe e equipmto	Adquisición libros	Adquisición revistas e outras public.	Outros gastos capítulo VI	Total pagmntos	Credito definitivo	Credito disp. fin exercicio	Porcentaxe
<u>Ciencias da Saúde</u>																				
Facultade de Farmacia	0,00				6.266,68	19.692,99	1.211,23		4.099,08	7.366,65	879,27	0,00	13.893,54	21.184,02			74.593,46	169.514,40	94.920,94	44,00%
Facultade de Medicina e Odontoloxía	0,00				20.942,11	22.074,46	1.193,53	13.883,00	21.786,12	15.438,81		0,00	12.408,09	35.229,60	19.737,97		162.693,69	226.705,65	64.011,96	71,76%
Facultade de Psicoloxía	0,00				6.889,79	14.024,69	260,89		8.005,00			93,65	3.365,73	29.447,98	102,86		62.190,59	81.027,54	18.836,95	76,75%
Facultade de Veterinaria	0,00				4.259,35	7.132,58	167,54		13.705,53	5.493,95		1.714,02	5.133,55				37.606,52	55.191,97	17.585,45	68,14%
Escola Universitaria de Enfermería	0,00				6.164,01	9.100,66	30,05	7.370,00			120,00	0,00	600,00	12.580,41			35.965,13	45.413,14	9.448,01	79,20%
Subtotal	0,00				44.521,94	72.025,38	2.863,24	21.253,00	47.595,73	28.299,41	999,27	1.807,67	35.400,91	98.442,01	19.840,83		373.049,39	577.852,70	204.803,31	64,56%
<u>Ciencias Experimentais</u>																				
Facultade de Bioloxía	0,00		2.578,66	16.428,22	15.477,21	199,20		9.260,12	15.196,41			0,00		21.075,75	95,00		80.310,57	90.988,97	10.678,40	88,26%
Facultade de Ciencias	0,00			278,94	6.913,00	810,13	9.610,55		8.270,80			1.278,11	453,33				27.614,86	55.190,15	27.575,29	50,04%
Facultade de Física	0,00			259,95	1.234,00	184,44		3.129,91	397,04			0,00	3.503,04	19.062,96			27.771,34	72.937,25	45.165,91	38,08%
Facultade de Matemáticas	0,00			6.008,31	15.018,32	210,35					210,01	968,39	5.229,83	14.232,87	74,43		41.952,51	45.220,11	3.267,60	92,77%
Facultade de Química	0,00		103,31	6.869,09	9.592,89	304,51		7.224,00	40.103,83			0,00	14.917,79	21.252,30			100.367,72	113.792,93	13.425,21	88,20%
Escola Universitaria de Óptica	0,00			266,80	9.559,01		185,00		432,68	301,60		0,00	686,49	8.428,07			19.859,65	40.861,97	21.002,32	48,60%
Subtotal	0,00		103,31	2.578,66	30.111,31	57.794,43	1.708,63	9.795,55	19.614,03	64.400,76	511,61	2.246,50	24.790,48	84.051,95	169,43		297.876,65	418.991,38	121.114,73	71,09%
<u>Ciencias Sociais e Xurídicas</u>																				
Facultade de Ciencias da Comunicación	0,00					12.984,42		481,85	61.062,10			0,00	911,61	17.213,28	929,65		93.582,91	96.410,44	2.827,53	97,07%
Facultade de Administración e Direcc. de Empresas	0,00		1.508,00	1.447,90	2.141,02	270,28	728,45	145,90		283,59	982,64						7.507,78	37.553,94	30.046,16	19,99%
Facultade de Ciencias Políticas	0,00			122,01	5.052,11							0,00					5.174,12	10.763,08	5.588,96	48,07%
Facultade de Ciencias Económicas e Emprs.	0,00		199,00	1.450,00	14.639,81	40.682,36	435,36	79,90	5.595,75	156,40	16.170,81	2.211,78	38.783,05				120.404,22	130.193,17	9.788,95	92,48%
Facultade de Ciencias da Educación	0,00			3.842,31	7.165,83	539,40	4.357,88	7.780,00		160,08	0,00	2.538,54	36.964,25	31,51			63.379,80	72.250,99	8.871,19	87,72%
Facultade de Dereito	0,00			2.212,83	4.993,40	209,00	453,00					10.180,74	39.949,27			0,00	57.998,24	73.025,87	15.027,63	79,42%
Escola Universitaria Profesorado EXB	0,00			3.620,56	5.292,63			2.300,00	1.555,22			450,76	2.712,39	12.829,46	912,50		29.673,52	29.714,61	41,09	99,86%
Escola Universitaria de Relacións Laborais	0,00				5.861,78		432,49	2.090,32				0,00					8.384,59	10.419,10	2.034,51	80,47%
Subtotal	0,00		199,00	2.958,00	25.885,42	84.173,55	1.454,04	6.533,57	78.974,07	1.555,22	600,07	27.784,95	48.323,59	105.790,04	1.873,66	0,00	386.105,18	460.331,20	74.226,02	83,88%
<u>Ensinanzas Técnicas</u>																				
Escola Politécnica Superior	0,00			17.092,18	18.615,89	909,25		20.420,13	71.907,66	121,80	0,00	4.266,64					133.333,55	133.966,64	633,09	99,53%
Escola Técnica Superior de Enxeñería	0,00			1.793,34	3.079,00	55,95				660,85	0,00	1.491,15	7.716,05				14.796,34	36.765,86	21.969,52	40,24%
Subtotal	0,00			18.885,52	21.694,89	965,20		20.420,13	71.907,66	782,65	0,00	5.757,79	7.716,05				148.129,89	170.732,50	22.602,61	86,76%
<u>Humanidades</u>																				
Facultade de Filoloxía	0,00		2.726,00	8.581,30	2.208,17	695,45				77,57	0,00	1.065,47	83.800,54	629,51	130,82		99.914,83	169.202,46	69.287,63	59,05%
Facultade de Filosofía	0,00			131,94	6.531,17	30,05						215,45	189,92	18.793,17			25.891,70	58.768,21	32.876,51	44,06%
Facultade de Humanidades	0,00			2.848,00				4.038,03				0,00	458,66				7.344,69	10.154,79	2.810,10	72,33%
Facultade de Xeografía e Historia	0,00			19.551,33	9.734,99	441,10	2.261,71	18.652,37				0,00	335,48	58.972,56	1.689,30		111.638,84	111.975,89	337,05	99,70%
Subtotal	0,00		2.726,00	28.264,57	21.322,33	1.166,60	6.299,74	18.652,37		77,57	215,45	2.049,53	161.566,27	2.318,81	130,82		244.790,06	350.101,35	105.311,29	69,92%
TOTAIS:	0,00		302,31	8.262,66	147.668,76	257.010,58	8.157,71	43.881,86	185.256,33	166.163,05	2.971,17	32.054,57	116.322,30	457.566,32	24.202,73	130,82	1.449.951,17	1.978.009,13	528.057,96	73,30%

CADRO 2.16: RESUMO DAS OPERACIÓNS REALIZADAS POLOS CENTROS. EXERCICIO 2003

Centro		Crédito definitivo	Pagamentos totais	Porcentaxe execución	Nº Centros de gasto	Nº de facturas	Pagamentos por contas de anticipos	Nº de facturas por contas de anticipos	Pagamentos por contas de anticipos sobre total
	Facultades								
5010	Facultade de Bioloxía	3.967.847,22	2.020.416,10	50,92%	139	4.368	307.719,89	1.505	15,23
5011	Facultade de Ciencias	757.619,01	529.433,55	69,88%	42	1.616	85.792,76	700	16,20
5012	Facultade de Ciencias da Comunicación	828.064,95	450.094,63	54,35%	51	995	119.496,80	462	26,55
5013	Facultade de Administración e Direcc. de Empresas	309.269,60	178.659,41	57,77%	28	534	40.180,45	168	22,49
5014	Facultade de Ciencias Políticas	522.307,65	427.531,00	81,85%	31	969	161.119,08	524	37,69
5015	Facultade de Ciencias Económicas e Emprs.	2.766.308,84	1.728.749,09	62,49%	146	3.647	195.216,42	741	11,29
5016	Facultade de Ciencias da Educación	1.299.910,78	700.471,34	53,89%	65	2.227	94.508,98	495	13,49
5025	Facultade de Dereito	1.311.195,10	948.706,42	72,35%	91	2.616	194.336,84	713	20,48
5035	Facultade de Farmacia	4.182.428,19	2.341.944,02	55,99%	254	5.534	306.897,67	1.200	13,10
5040	Facultade de Filoloxía	1.724.249,56	964.093,95	55,91%	151	2.617	108.347,41	452	11,24
5045	Facultade de Filosofía	285.046,60	162.537,32	57,02%	40	575	13.942,53	60	8,58
5050	Facultade de Física	5.869.519,82	2.831.462,24	48,24%	178	4.707	672.183,16	1.915	23,74
5053	Facultade de Humanidades	272.401,94	160.893,17	59,06%	20	484	49.364,67	186	30,68
5055	Facultade de Medicina e Odontoloxía	5.983.890,62	2.424.445,50	40,52%	230	5.428	167.014,45	797	6,89
5060	Facultade de Matemáticas	1.249.627,04	697.121,26	55,79%	101	1.686	174.934,68	666	25,09
5064	Facultade de Psicoloxía	1.951.569,10	1.274.021,55	65,28%	126	2.274	88.255,39	297	6,93
5065	Facultade de Química	5.269.061,48	2.659.559,73	50,48%	207	6.382	285.812,61	947	10,75
5070	Facultade de Veterinaria	2.754.763,96	1.611.737,09	58,51%	186	3.532	181.878,01	1.006	11,28
5075	Facultade de Xeografía e Historia	1.566.430,53	1.004.059,74	64,10%	118	2.282	198.772,00	756	19,80
	Subtotais:	42.871.511,99	23.115.937,11	53,92%	2.204	52.473	3.445.773,80	13.590	14,91
	Escolas Técnicas Superiores								
5240	Escola Politécnica Superior	3.921.212,45	1.977.861,44	50,44%	237	5.003	308.735,66	1.658	15,61
5250	Escola Técnica Superior de Enxeñería	145.018,93	77.994,87	53,78%	3	156	2.235,12	5	2,87
	Subtotais:	4.066.231,38	2.055.856,31	50,56%	240	5.159	310.970,78	1.663	15,13
	Escolas Universitarias								
5413	Escola Universitaria Profesorado EXB	1.126.254,18	919.203,65	81,62%	34	1.166	70.615,74	460	7,68
5418	Escola Universitaria de Relacións Laborais	111.790,99	80.072,26	71,63%	6	228	31.170,41	95	38,93
5431	Escola Universitaria de Enfermería Santiago	383.679,39	272.908,57	71,13%	6	681	104.730,13	265	38,38
5470	Escola Universitaria de Óptica	154.001,01	97.874,60	63,55%	11	310	11.082,36	67	11,32
	Subtotais:	1.775.725,57	1.370.059,08	77,15%	57	2.385	217.598,64	887	15,88
	Outros Centros Docentes								
5501	Centro de Posgrao, 3º Ciclo e Formación Continua	510.241,59	209.547,71	41,07%	9	396	24.227,86	60	11,56
	Subtotais:	510.241,59	209.547,71	41,07%	9	396	24.227,86	60	11,56

Centro	Crédito definitivo	Pagos totais	Porcentaxe execución	Nº Centros de gasto	Nº de facturas	Pagos por contas de anticipos	Nº de facturas por contas de anticipos	Pagos por contas de anticipos sobre total	
<u>Institutos Universitarios</u>									
6010	Instituto de Ciencias da Educación, ICE	1.179.420,94	454.024,15	38,50%	31	589	36.670,25	137	8,08
6015	Inst. de Estudos e Desenv. de Galicia IDEGA	779.143,67	418.276,39	53,68%	52	761	93.355,72	396	22,32
6020	Centro de Linguas Modernas	50.882,06	36.228,93	71,20%	4	193	2.373,36	20	6,55
6025	Instituto da Lingua Galega	634.624,43	265.886,11	41,90%	21	382	9.428,51	52	3,55
6030	Instituto de Criminoloxía	70.095,70	51.991,76	74,17%		116	25.096,48	46	48,27
6035	Instituto de Cerámica	336.423,70	201.921,06	60,02%	23	228	32.936,39	21	16,31
6040	Instituto de Medicina Legal	1.209.196,23	797.259,35	65,93%	22	213	831,13	5	0,10
6045	Instituto de Análise Agroalimentaria	463.722,00	227.794,50	49,12%	27	495	15.662,06	103	6,88
6050	Instituto de Ciencias Neurolóxicas	119.291,80	36.821,39	30,87%	9	52	614,52	7	1,67
6055	Instituto de Dereito Industrial	48.061,39	38.658,68	80,44%	10	107	9.384,44	32	24,28
6060	Instituto Galego de Física de Altas Enerxías	14.635,96	12.064,77	82,43%	3	8		0	
6065	Instituto de Investig. Tecnolóxica	1.489.662,03	863.289,40	57,95%	34	710	64.183,99	225	7,43
6070	Instituto de Matemáticas	30.814,93	13.037,51	42,31%	6	59	6.638,16	37	50,92
6075	Instituto de Acuicultura	865.337,83	664.262,43	76,76%	27	769	32.319,08	153	4,87
6080	Instituto de Farmacia Industrial	233.246,25	79.972,61	34,29%	6	83	4.525,46	20	5,66
6085	Instituto de Informática	32.462,67	4.647,13	14,32%	4	15	705,88	1	15,19
6090	Instituto de Ortopedia-Banco Tecidos	203.027,26	137.157,94	67,56%	8	142	2.203,87	7	1,61
6095	Inst. de Biodiver. Agraria e Desenv. Rural, IBADER	44.556,02	20.277,24	45,51%	6	96	2.925,80	15	14,43
	Subtotais:	7.804.604,87	4.323.571,35	55,40%	293	5.018	339.855,10	1.277	7,86
<u>Escolas Profesionais</u>									
6510	Escola Práctica Xurídica	159.757,26	149.314,10	93,46%	6	400	95.070,19	232	63,67
	Subtotais:	159.757,26	149.314,10	93,46%	6	400	95.070,19	232	63,67
<u>Servizos de Apoio á Docencia e á Investigación</u>									
7010	Biblioteca Xeral	2.810.909,94	2.725.479,44	96,96%	2	1.258	101.320,82	497	3,72
7011	Biblioteca Intercentros Campus Lugo	117.508,74	111.086,82	94,53%		632	109,34	3	0,10
7012	Biblioteca Concepción Arenal	108.150,21	101.906,07	94,23%		431	10.349,42	97	10,16
7015	Arquivo Histórico	95.604,35	84.733,21	88,63%	2	191	2.619,24	72	3,09
7020	Servizo de Medios Audiovisuais	157.885,35	154.795,22	98,04%		239	9.949,00	93	6,43
7025	Servizo de Publicacións	240.806,31	238.642,81	99,10%		336	31.912,30	85	13,37
7030	Centro de Innovación e Transf. de Tecnol.	1.422,90	0,00	0,00%	3				
7035	Centro de Innovación e Transf. de Tec. Lugo	124.054,48	37.470,39	30,20%		78	3.462,80	21	9,24
7040	Observatorio Astronómico	82.587,12	68.541,57	82,99%	6	184	21.706,94	72	31,67
7045	Servizo de Traducción	28.050,93	728,51	2,60%		6		0	
7050	Museo Luis Iglesias	93.681,70	72.649,31	77,55%	4	103	3.668,31	19	5,05
7055	Centro de Estudos Avanzados	36.349,75	23.742,72	65,32%		66	15,00	1	0,06
7060	Estación Bioloxía Mariña	56.144,91	14.738,90	26,25%	3	39	4.055,19	15	27,51
7065	Oficina de Investigación e Tecnoloxía	689.396,54	434.205,37	62,98%	7	492	48.218,94	115	11,11
	Subtotais:	4.642.553,23	4.068.720,34	87,64%	27	4.055	237.387,30	1.090	5,83

Centro	Crédito definitivo	Pagos totais	Porcentaxe execución	Nº Centros de gasto	Nº de facturas	Pagos por contas de anticipos	Nº de facturas por contas de anticipos	Pagos por contas de anticipos sobre total	
<u>Servizos á Comunidade Universitaria</u>									
7510	Imprenta Universitaria	554.502,02	553.884,03	99,89%		940	26.289,84	119	4,75
7515	Servizos Informáticos	345.451,73	239.297,15	69,27%		108	3.564,11	31	1,49
7520	Centro de Documentación Europea	15.068,45	11.108,99	73,72%	2	57	1.961,76	9	17,66
7525	Oficina de Arquitectura e Urbanismo	181.862,93	155.344,30	85,42%		136	337,56	1	0,22
7526	Oficina de Xestión de Infraestruturas	281.637,90	225.883,69	80,20%		226	153,12	1	0,07
7535	Escola Infantil Breogán	39.794,15	34.526,45	86,76%	2	239	5.500,15	76	15,93
7540	Servizo de Deportes	442.052,54	342.858,78	77,56%		853	27.515,76	275	8,03
7550	Servizo de Comunicacions, SECUS	612.844,72	457.055,38	74,58%	2	170	2.040,10	16	0,45
7551	Servizo de Atención ao Usuario	250.786,10	133.362,12	53,18%		78	1.390,81	31	1,04
7555	Aula de Informática de Santiago	202.323,49	150.526,46	74,40%	3	237	30.918,15	51	20,54
7560	Aula de Informática de Lugo	19.667,55	12.804,77	65,11%	2	24	11.797,20	18	92,13
7570	Servizo de Normalización Lingüística	69.959,33	57.132,43	81,67%	2	169	1.367,09	10	2,39
7575	Valedor da Comunidade Universitaria	8.130,00	3.274,07	40,27%		38	371,60	5	11,35
	Subtotais:	3.024.080,91	2.377.058,62	78,60%	13	3.275	113.207,25	643	4,76
<u>Sistema Universitario de Residencias</u>									
7600	Sistema Universitario de Residencias, SUR	125.291,03	112.442,07	89,74%		88	2.865,83	12	2,55
7610	Colexio Maior Fonseca	26.434,58	26.375,53	99,78%	2	172	7.465,09	83	28,30
7615	Colexio Maior Rodríguez Cadarso	24.121,28	23.963,58	99,35%	2	180	7.644,46	84	31,90
7620	Colexio Maior San Clemente	22.951,28	22.814,40	99,40%	2	212	9.308,38	122	40,80
7630	Residencia Universitaria Burgo das Nacións	48.447,17	48.408,92	99,92%		162	82,95	3	0,17
7635	Residencia Universitaria Monte da Condesa	44.595,55	41.151,58	92,28%	2	162	3.623,21	29	8,80
7640	Residencia Universitaria Jesús Bal y Gay	25.339,52	24.722,75	97,57%	2	127	8.109,20	48	32,80
7645	Residencia Univ Jimena y Elisa Fdez. de la Vega	17.230,11	16.302,20	94,61%		133	10.601,58	105	65,03
	Subtotais:	334.410,52	316.181,03	94,55%	10	1.236	49.700,70	486	15,72
<u>Órganos de Goberno</u>									
8010	Oficina Rector	91.734,05	91.526,32	99,77%		239	12.240,94	18	13,37
8011	Vcr. de Calidade e Planificación Estratéxica	686.726,78	205.388,64	29,91%		623	34.131,33	85	16,62
8015	Vcr. de Tecnoloxías e Infraestruturas	841.670,98	625.082,22	74,27%	3	207	7.724,34	37	1,24
8020	Vcr. de Coordinación Campus Lugo	294.195,19	203.092,40	69,03%	3	747	20.739,27	318	10,21
8026	Vcr. de Organización Académica e Profesorado	542.209,70	222.651,51	41,06%		238	3.813,53	26	1,71
8027	Vcr do Terceiro Ciclo e Ext. Docente	20.320,00	15.793,33	77,72%	2	86	899,11	5	5,69
8035	Vcr. de Extensión Cultural e Servs. á Com.univ.	672.028,99	569.969,77	84,81%	3	1.386	143.431,18	744	25,16
8040	Vcr. de Estudantes	1.492.202,64	1.381.402,91	92,57%	2	1.406	31.487,99	213	2,28
8045	Vcr. de Economía e Financiamento	25.578.800,15	11.914.637,98	46,58%	3	492	1.458,28	16	0,01
8050	Vcr. de Investigación e Innovación	12.886.533,11	5.608.122,32	43,52%	33	1.111	55.096,70	39	0,98
8055	Vcr. de Comunicación e Proxección Exterior	1.282.569,41	1.010.014,65	78,75%		552	63.395,63	123	6,28
8060	Secretaría Xeral	36.000,00	35.970,21	99,92%		168	499,22	4	1,39
8070	Consello Social	293.010,68	129.653,94	44,25%		253	22.889,73	138	17,65
8075	Xerencia	189.911,29	112.227,74	59,09%		109	483,95	10	0,43
	Subtotais:	44.907.912,97	22.125.533,93	49,27%	49	7.617	398.291,20	1.776	1,80

Centro		Crédito definitivo	Pagamentos totais	Porcentaxe execución	Nº Centros de gasto	Nº de facturas	Pagamentos por contas de anticipos	Nº de facturas por contas de anticipos	Pagamentos por contas de anticipos sobre total
	<u>Servizos Administrativos</u>								
8110	Vicexerencia Lugo	177.254,22	153.697,06	86,71%	2	430	13.861,49	139	9,02
8120	Servizo de Contabilidade e Presupostos	6.528.338,80	4.684.089,60	71,75%	8	1.150	180.269,34	387	3,85
8125	Servizo de Control Interno	110.284.366,90	108.453.193,45	98,34%	3	986		0	
8140	Servizo de Xestión Económica	12.049.982,94	11.568.057,29	96,00%		3.473	65.487,53	97	0,57
	Subtotais:	129.039.942,86	124.859.037,40	96,76%	13	6.039	259.618,36	623	0,21
	<u>Órganos de Representación de Persoal</u>								
8200	Órganos de Representación do Persoal	6.700,00	6.576,96	98,16%		54	2.330,00	27	35,43
	Subtotais:	6.700,00	6.576,96	98,16%	0	54	2.330,00	27	35,43
	Totais:	239.143.673,15	184.977.393,94	77,35%	2.921	88.107	5.494.031,18	22.354	2,97

2.2. CONTRATACIÓN ADMINISTRATIVA

A seguir procédese á análise dos datos relativos á contratación administrativa xestionada no exercicio de 2003 a través dun informe dos expedientes de contratación de cada tipo de contrato, calquera que fosen os procedementos e as formas de adxudicación empregados, o que vén a dar cumprimento ao mandado estatutario de informar ao Consello de Goberno e ao Consello Social de todas as contratacións efectuadas no exercicio.

Inclúese tamén un resumo das cifras totais de contratación administrativa e de licitación do exercicio, así como a repercusión desta última sobre o principio de economía no gasto, medida en termos do aforro obtido pola aplicación dos principios de publicidade e concorrencia de ofertas. Por outra banda, un gráfico comparativo dos volumes totais de licitación con e sen publicidade permite visualizar sinxelamente o grao de suxección da USC aos principios que rexen na contratación administrativa.

Por último, analízase a facturación soportada, a través dun informe resumo, resultado de peneirar a declaración anual de operacións con terceiros, seleccionando tan só a aqueles provedores que acadaron un volume de facturación igual ou superior a 12.020 € ao longo do exercicio.

En xeral, é a contía dos expedientes a que define os procedementos e as formas de adxudicación a empregar en cada caso. Non obstante, na USC está establecida regulamentariamente a asistencia colexiada da Mesa de Contratación ao Órgano de Contratación (vice-reitor de Economía e Financiamento por delegación do reitor) para a práctica totalidade das decisións en materia de contratación administrativa.

Esta asistencia inclúe a autorización para a aplicación do procedemento negociado sen publicidade nos expedientes que superan a contía establecida para os contratos menores, naqueles casos nos que así se solicite polos centros de gasto ou os servizos propoñentes, xa sexa por razóns técnicas de exclusividade ou de complementariedade, por razón da súa urxencia, ou por calquera outras razóns dentro das previstas no Texto Refundido da Lei de Contratos das Administracións Públicas (TRLCAP).

Para rematar, o mesmo que sucedera nos exercicios de 2001 e 2002, a Mesa de Contratación autorizou con carácter xeral a aplicación do procedemento negociado sen publicidade para a adxudicación dos expedientes derivados das convocatorias externas de infraestruturas e proxectos de investigación, consonte o previsto no artigo 182 letra b do TRLCAP. Este procedemento permite desburocratizar os trámites necesarios para cumprir os requisitos e os prazos, extraordinariamente curtos, establecidos nestas convocatorias.

OBRAS 2003 (Concurso)

EXP.	DESCRIPCIÓN	NOME DO CENTRO	ADXUDICATARIO	APLICACIÓN	LICITACIÓN	ADXUDICACIÓN	BAIXA	% BAIXA
403/03	HONORARIOS: Revisión do plan especial de ordenación do Campus PE-8 EDA, ordenación do ámbito univ.	CAMPUS SUR	OFICINA DE PLANEAMIENTO, S.A.	804530006210	127.341,90 €	101.906,00 €	25.435,90 €	19,97
404/03	Reforma para a Facultade de Filosofía - EDIFICIO MAZARELOS	FACULTADE DE FILOSOFIA E CC.EDUCACION	CONSTRUCTORA SAN JOSE	804530026200	1.526.923,53 €	1.393.775,58 €	133.147,95 €	8,72
405/03	HONOR: Redacción do proxecto básico e de exec do edificio de invest.e apoio cient.e tecnolóx. I FASE	CAMPUS LUGO	ENRIQUE RODRÍGUEZ GARCÍA	804531216200	148.206,00 €	120.000,00 €	28.206,00 €	19,03
407/03	Edificio para o Instituto de Cerámica	INST. DE CERÁMICA	CONSTRUCTORA SAN JOSE	804520066200	3.117.128,71 €	2.761.775,00 €	355.353,71 €	11,40
408/03	Revestimento de fachadas	RESIDENCIA UNIVERSITARIA XESÚS BAL E GAY	REDESYL, S.L.	804530006200	103.687,28 €	103.251,60 €	435,68 €	0,42
410/03	Reforma e ampliación do vial da Avenida de Suárez Núñez	CAMPUS SUR	F. GOMEZ Y CÍA., S. L.	804530026200	557.389,75 €	445.000,00 €	112.389,75 €	20,16
TOTAIS:					5.580.677,17 €	4.925.708,18 €	654.968,99 €	11,74

OBRAS 2003 (Procedemento negociado)

EXP.	DESCRIPCIÓN	NOME DO CENTRO	ADXUDICATARIO	APLICACIÓN	LICITACIÓN	ADXUDICACIÓN	BAIXA	% BAIXA
401/03	HONORARIOS: Redac do prox.básico, de exec., direc.de obra e docum.final da Estac. Bioloxía Caurel	CAMPUS LUGO	GUITIAN BESCANS, MARTÍN	804530006210	70.033,64 €	70.033,64 €	0,00 €	0,00
402/03	Reforma da planta baixa	FACULTADE DE DEREITO	TUCONSA	804530006200	136.568,04 €	128.360,78 €	8.207,26 €	6,01
406/03	Arranxo das terrazas - Fase I	PAVILLÓN ESTUDIANTIL	CONSTRUCCIONES LUGILDE, S.L.	804530006200	55.194,95 €	49.675,70 €	5.519,25 €	10,00
409/03	HONORARIOS: Redacción do proxecto de execución para a segunda	FACULTADE DE CIENCIAS	JOSÉ MARÍA ALONSO MONTERO	804530006210	14.425,55 €	14.425,55 €	0,00 €	0,00
411/03	Acondicionamento da planta semisoto	PAZO DE SAN XEROME	CONSTRUCCIONES LUGILDE, S.L.	804530006200	35.181,87 €	29.750,00 €	5.431,87 €	15,44
412/03	HONORARIOS: Dirección da obra do edificio Mazarelos	FACULTADE DE FILOSOFIA E CC.EDUCACION	JULIAN MORENAS AYDILLO	804530006210	33.104,71 €	33.104,71 €	0,00 €	0,00
TOTAIS:					344.508,76 €	325.350,38 €	19.158,38 €	5,56

SUBMINISTRACIÓNS 2003 (Concurso)

EXP.	DESCRIPCIÓN	NOME DO CENTRO	ADXUDICATARIO	APLICACIÓN	LICITACIÓN	ADXUDICACIÓN	BAIXA	% BAIXA
001/03	enerxía eléctrica	CAMPUS LUGO	Unión Fenosa Multiservicios, S. L.	814030002210	340.864,00 €	340.864,00 €	0,00 €	0,00
006/03	material informático lote E	ESCOLA TÉCNICA SUP. DE ENXEÑERÍA QUÍMICA	INFOR DATA	804530006260	2.300,00 €	2.236,00 €	64,00 €	0,06
006/03	material informático lotes C, D	ESCOLA TÉCNICA SUP. DE ENXEÑERÍA QUÍMICA	SERVICIOS SOFTWARE GALICIA, S.A.	804530006260	7.900,00 €	7.100,00 €	800,00 €	0,77
006/03	equipamento informático lotes A, B, F	ESCOLA TÉCNICA SUP. DE ENXEÑERÍA QUÍMICA	MICROMEDIA, S.L.	804530006260	93.600,00 €	89.092,09 €	4.507,91 €	4,34
020/03	forno crematorio de residuos de animais	FACULTADE DE VETERINARIA	Kalfrisa, S. A.	804530006200	165.800,00 €	165.474,00 €	326,00 €	0,20
023/03	cortalumes e redes privadas virtuais para a rede de datos da USC	SERVICIO DE COMUNICACIONES	INFORMATICA EL CORTE INGLES, S.A.	804531256240	40.600,00 €	40.200,00 €	400,00 €	0,99
045/03	equipamento plató	FACULTADE DE CIENCIAS DA INFORMACION	SPICA	804530006260	59.000,00 €	58.957,00 €	43,00 €	0,07
047/03	módulos fotovoltaicos para o experimento AUGER	FACULTADE DE FISICAS	ISOFOTON	5050AJ466410	210.000,00 €	209.920,00 €	80,00 €	0,04
049/03	contratación da licencia microsoft	SEIN	COOPERACION UNIVERSITARIA, S.A.	751530002150	108.182,18 €	87.301,91 €	20.880,27 €	19,30
056/03	instalación dunha ferramenta de xestión de contidos WEB para a USC	SERVICIO DE COMUNICACIONES	Software AG España	804530006240	58.000,00 €	58.000,00 €	0,00 €	0,00
057/03	297 ordenadores	AULA INFORMAT. DE SANTIAGO	QED SYSTEMS	801530006260	276.210,00 €	234.630,00 €	41.580,00 €	15,05
058/03	subministración e instalación de 13 servidores en un sistema de almacenamento	SERVICIO DE ATENCIÓN Ó USUARIO	QED SYSTEMS	755130006260	83.000,00 €	83.000,00 €	0,00 €	0,00
072/03	equipamento informático	BIBLIOTECA XERAL	SERVICIOS SOFTWARE GALICIA, S.A.	701030016260	100.000,00 €	82.000,00 €	18.000,00 €	18,00
080/03	ampliación da rede de comunicacións: Lote 1:equipo enterasys; Lote 2:conmutador; Lote 3:concentrador	SERVICIO DE COMUNICACIONES	TELINDUS	804531256240	110.000,00 €	100.219,00 €	9.781,00 €	8,89
TOTAIS:					1.655.456,18 €	1.558.994,00 €	96.462,18 €	5,83

SUBMINISTRACIONES 2003 (Procedemento negociado)

EXP.	DESCRIPCIÓN	NOME DO CENTRO	ADXUDICATARIO	APLICACIÓN	LICITACIÓN	ADXUDICACIÓN	BAIXA	% BAIXA
003/03	material médico	CAMPUS LUGO	BOENTE, S.L.	804530006260	23.000,00 €	20.924,41 €	2.075,59 €	9,92
004/03	analizador de espectro (9 KHz – 26.5 GHz)	FACULTADE DE FISICAS	AGILENT TECHNOLOGIES SPAIN, S.L.	5050AI776410	28.303,30 €	28.303,30 €	0,00 €	0,00
005/03	xerador de sinal (250 KHz – 4 GHz) e xerador de banda de base interno	FACULTADE DE FISICAS	AGILENT TECHNOLOGIES SPAIN, S.L.	5050AI776410	29.344,07 €	29.344,07 €	0,00 €	0,00
007/03	Mesturadora Eirich	INST. DE CERÁMICA	Maschinenfabrik Gustav Eirich GmbH & Co KG.	805031236230	21.042,00 €	21.042,00 €	0,00 €	0,00
008/03	Muiño tipo Fritsch	INST. DE CERÁMICA	E.J. Payne Ltd	805031236230	27.331,00 €	27.331,00 €	0,00 €	0,00
009/03	sistema de forno e termobalanza para 1600 °C compatible con analizador	INST. DE CERÁMICA	PACISA Y GIRALT, S.L.	805031236230	29.449,59 €	29.449,59 €	0,00 €	0,00
010/03	automatizadora de laboratorio	INST. DE CERÁMICA	MASSO ANALITICA, S.A.	805031236230	19.627,20 €	19.627,20 €	0,00 €	0,00
011/03	cámara climática para secado	INST. DE CERÁMICA	VWR International Eurolab, S. L.	805031236230	16.230,00 €	16.212,64 €	17,36 €	0,11
012/03	equipo de esferoidización-granulación	INST. DE CERÁMICA	MICROBEAM, S.A.	805031236230	45.324,68 €	45.324,68 €	0,00 €	0,00
013/03	material de redacción audiovisual	FACULTADE DE CIENCIAS DA INFORMACION	SPICA	501230006260	39.707,00 €	39.706,80 €	0,20 €	0,00
014/03	equipo cromatografía líquida (HPLC)	FACULTADE DE QUIMICA	WATERS CROMATOGRAFIA, S.A.	5065AI966410	24.000,00 €	22.959,65 €	1.040,35 €	4,53
015/03	mobiliario de laboratorio	FACULTADE DE FARMACIA	GALIZA ANALITICA, S.L.	805031276230	45.000,00 €	38.301,74 €	6.698,26 €	17,49
016/03	sistema de dixestión por microondas	DEPART. DE QUIMICA ANALIT.NUTRICION E	GOMENSORO, S.A.	5065AC87641	30.050,00 €	30.015,12 €	34,88 €	0,12
017/03	Instalación de tarifa nocturna	VIC. DE ESTUDIANTES	CYMEL, S.L.	804530006200	21.000,00 €	18.993,42 €	2.006,58 €	10,56
018/03	muiño jet de laboratorio	INST. DE CERÁMICA	Glen Mills USA	8050312300				
019/03	mesturadora túrbula	INST. DE CERÁMICA	WAB	805031236230	12.915,00 €	12.915,00 €	0,00 €	0,00
021/03	sistema de control para robot arrayer software de análise mocoarrays	INST. MEDICINA LEGAL	Olympus Optical España, S. A.	6040CD23642	45.970,80 €	45.970,80 €	0,00 €	0,00
022/03	Cableado do Almacén, Soplado de Vidro e Animalario	SERVICIO DE COMUNICACIONES	Cableado e Instalaciones Especiales, S. L.	804531256240	17.000,00 €	12.977,64 €	4.022,36 €	30,99
024/03	sondas oceanográficas CTD e material complementario	INST.UNIV. DE INVESTIGACIÓN TECNOLÓXICA	Applied Microsystems, Ltd.	6065AE02641	19.000,00 €	19.000,00 €	0,00 €	0,00
025/03	sinalización do edificio	ESCOLA TÉCNICA SUP. DE ENXEÑERÍA QUÍMICA	GANAR2, S.L.	814030002270	18.000,00 €	17.829,54 €	170,46 €	0,96

EXP.	DESCRIPCIÓN	NOME DO CENTRO	ADXUDICATARIO	APLICACIÓN	LICITACIÓN	ADXUDICACIÓN	BAIXA	% BAIXA
026/03	retinógrafo no midriático	ESCOLA UNIVERSITARIA DE OPTICA	TOPCON ESPAÑA, S.A.	804530026260	30.050,00 €	29.992,89 €	57,11 €	0,19
027/03	sistema de copias de seguridade baseado nunha librería de cintas LTO	SERVICIO DE COMUNICACIONES	IPM Internacional Periféricos y Memorias	763530006260	23.000,00 €	23.000,00 €	0,00 €	0,00
028/03	convertidores G.703 a fibra multimodo / monomodo	SERVICIO DE COMUNICACIONES	SOLUZIONA Telecomunicaciones	804530006240	22.404,54 €	22.404,54 €	0,00 €	0,00
029/03	Espectrómetro de masas de cuádrupelo para acoplar a cromatografía líquida	FACULTADE DE QUIMICA	APPLERA HISPANIA, S.	8050IF136230	78.000,00 €	78.000,00 €	0,00 €	0,00
030/03	sistema de produción de capas delgadas e medida das súas propiedades magnéticas e eléctricas	FACULTADE DE FISICAS	TECNOCENCIA, S.L.	8050IF136230	63.000,00 €	63.000,00 €	0,00 €	0,00
031/03	Electroretinógrafo	FACULTADE DE VETERINARIA	AGRUPACIÓN SERVIVE, S.L.	8050IF136230	77.000,00 €	77.000,00 €	0,00 €	0,00
032/03	equipo informático Silicon Graphics fuell R14A600 MHz	FACULTADE DE QUIMICA	SILICON MULTIMEDIA, S.A.	8050IF136230	31.000,00 €	31.000,00 €	0,00 €	0,00
033/03	FPLC: aparato de cromatografía líquida de alta resolución	FACULTADE DE FARMACIA	CELTA INGENIEROS, S.L.	8050IF136230	49.000,00 €	49.000,00 €	0,00 €	0,00
034/03	Microscopio invertido, motorizado, con óptica Nomarsky e contraste de fases con fluorescencia	INST. DE ACUICULTURA	IZASA, S.A.	8050IF136230	59.000,00 €	59.000,00 €	0,00 €	0,00
035/03	sistema de PCR en tempo real	FACULTADE DE BIOLOXIA	APPLERA HISPANIA, S.	8050IF136230	55.000,00 €	54.994,61 €	5,39 €	0,01
036/03	analizador electrocinético	FACULTADE DE QUIMICA	BFI OPTILAS, S.A.U.	8050IF136230	69.000,00 €	68.500,00 €	500,00 €	0,73
037/03	espectrofotómetro de absorción UV-VIS varian	FACULTADE DE QUIMICA	VARIAN IBERICA, S.L.	8050IF136230	33.296,99 €	33.296,99 €	0,00 €	0,00
038/03	Bomba detector IR inxector e controlador	FACULTADE DE QUIMICA	AGILENT TECHNOLOGIES SPAIN, S.L.	8050IF136230	20.794,62 €	20.794,62 €	0,00 €	0,00
038/03	detección UV-IR-LIGHT scattering	FACULTADE DE QUIMICA	GALIZA ANALITICA, S.L.	8050IF136230	48.205,38 €	48.205,38 €	0,00 €	0,00
039/03	equipo para clonación e cuantificación de expresión xénica	FACULTADE DE MEDICINA	R.COSTOYA,S.L	8050IF136230	55.000,00 €	55.000,00 €	0,00 €	0,00
040/03	detector de fluorescencia inducida por láser "ZETALIF"	FACULTADE DE VETERINARIA	Jasco Analítica Spain, S. L.	8050IF136230	49.000,00 €	48.999,99 €	0,01 €	0,00
041/03	secuenciador multicapilar de ADN	FACULTADE DE MEDICINA	APPLERA HISPANIA, S.	8050IF136230	90.000,00 €	89.993,42 €	6,58 €	0,01
042/03	Detector de fluorescencia polarizada	FACULTADE DE VETERINARIA	IZASA, S.A.	8050IF136230	74.000,00 €	74.000,00 €	0,00 €	0,00
043/03	espectrómetro de reflexión para monocapas con sistema antivibracional	FACULTADE DE FARMACIA	Nanofilm Technologie GmbH	8050IF136230	55.000,00 €	55.000,00 €	0,00 €	0,00

EXP.	DESCRIPCIÓN	NOME DO CENTRO	ADXUDICATARIO	APLICACIÓN	LICITACIÓN	ADXUDICACIÓN	BAIXA	% BAIXA
044/03	equipo de análise térmica dinámomecánico DMA	FACULTADE DE QUIMICA	METTLER TOLEDO, S.A.E.	8050IF136230	64.000,00 €	64.000,00 €	0,00 €	0,00
046/03	carpetas e axendas para a matrícula do curso 2003 – 04 (ANULADO)	XERENCIA	UNIXEST, Sociedade Xestora de Intereses da USC, S.L.	814030002200				
048/03	GELDOC 2000 documentation SYSTEM PC (equipo de análise de ADN)	FACULTADE DE FARMACIA	CELTA INGENIEROS, S.L.	5035CS696420	13.693,82 €	13.693,82 €	0,00 €	0,00
050/03	actualización da rede telefónica da USC ano 2003	SERVICIO DE COMUNICACIONES	PHILIPS IBERICA, S.A.E.	804530006240	120.144,68 €	120.144,68 €	0,00 €	0,00
051/03	forno industrial de gas para planta piloto	INST. DE CERÁMICA	KILNOGY, S. A.	805031236230	122.579,52 €	121.999,52 €	580,00 €	0,48
052/03	Operadora automática	SERVICIO DE COMUNICACIONES	PHILIPS IBERICA, S.A.E.	804530006240	24.292,72 €	24.292,72 €	0,00 €	0,00
053/03	Sistema para PCR cuantitativa en tempo real	FACULTADE DE VETERINARIA	APPLERA HISPANIA, S.	8050IF136230	55.000,00 €	54.994,61 €	5,39 €	0,01
054/03	aprovisionamento de puntos de acceso sen fíos para diversos centros	SERVICIO DE COMUNICACIONES	FUJITSU ESPAÑA, S.A.	804531256240	14.500,00 €	10.180,44 €	4.319,56 €	42,43
055/03	licencia campus edition piloto WEB CT da USC	INSTITUTOS DE INVESTIGACIÓN	COOPERACION UNIVERSITARIA, S.A.	801530136260	27.000,00 €	26.616,49 €	383,51 €	1,44
059/03	citómetro de fluxo con separador	FACULTADE DE VETERINARIA	IZASA, S.A.	805031226230	280.318,00 €	280.318,00 €	0,00 €	0,00
060/03	microscopio electrónico de transmisión/barrido	FACULTADE DE VETERINARIA	IZASA, S.A.	8050IF136230	580.824,00 €	580.824,00 €	0,00 €	0,00
061/03	óptica macro-sistema de obxectivo para observación macro/microscópica variante	FACULTADE DE MEDICINA	CARL ZEISS (WEST GERMANY), S.A.	505530216260	50.000,03 €	44.233,80 €	5.766,23 €	13,04
062/03	equipamento de aulas	FACULTADE DE DEREITO	SUTEGA MOBILIARIO, S.L.	804530006260	29.400,00 €	29.380,97 €	19,03 €	0,06
063/03	subministración e montaxe de bancadas nas aulas	FACULTADE DE XEOGRAFIA E HISTORIA	SUTEGA MOBILIARIO, S.L.	804530006260	30.000,00 €	29.959,55 €	40,45 €	0,14
064/03	software para difracción e fluorescencia de raios X e base de datos	INST. DE CERÁMICA	BRUKER ESPAÑOLA, S.A.	6035AD94641	19.922,30 €	19.922,30 €	0,00 €	0,00
065/03	cadros eléctricos para a rede de comunicacións de varios centros	SERVICIO DE COMUNICACIONES	SARPEL, Ingeniería, S. A.	804531256240	30.000,00 €	29.990,56 €	9,44 €	0,03
066/03	Robótica, software e upgrade do Malditof-MS Brucker existente na RIAIDT	INST. MEDICINA LEGAL	SEQUENOM GmbH	6040AM08641	239.750,00 €	239.750,00 €	0,00 €	0,00

EXP.	DESCRIPCIÓN	NOME DO CENTRO	ADXUDICATARIO	APLICACIÓN	LICITACIÓN	ADXUDICACIÓN	BAIXA	% BAIXA
067/03	Máquina automática de microcableado	FACULTADE DE FISICAS	MEGACAL INSTRUMENTS IBÉRICA, S.L.	805031236230	74.200,00 €	74.200,00 €	0,00 €	0,00
068/03	Convenio site license e sistema fotogramétrico	ESCOLA POLITECNICA SUPERIOR	Intergraph	805031226230	48.245,96 €	48.244,96 €	1,00 €	0,00
069/03	Sistema site license software Esri e convenio Heak Nivel 1 software Erdas	ESCOLA POLITECNICA SUPERIOR	ESRI España	805031226230	56.112,81 €	56.112,81 €	0,00 €	0,00
070/03	Sistema de extracción por microondas	DEPART. DE ANATOMIA PAT. E C.FORENSES	GOMENSORO, S.A.	5055AJ046410	30.050,00 €	29.696,00 €	354,00 €	1,19
071/03	impresora-fotocopiadora-escaner color	VIC. CALIDADE E PLANIFICACIÓN ESTRATÉXICA	The Document Company Xerox	801130076260	16.600,00 €	15.654,00 €	946,00 €	6,04
073/03	Implantación de infraestrutura de comunicación sen fios (wi-fi)	VIC. COORDENACIÓN CAMPUS COMPOSTELA	SIEMENS, S.A.	801530136260	24.072,71 €	24.072,71 €	0,00 €	0,00
074/03	38 ordenadores persoais	FACULTADE DE FARMACIA	QED SYSTEMS	801530006260	29.990,00 €	29.640,00 €	350,00 €	1,18
075/03	Homogeneizador de laboratorio	FACULTADE DE VETERINARIA	APV Ibérica Ingeniería, s. a.	80501F156230	31.383,00 €	26.407,40 €	4.975,60 €	18,84
076/03	unha fundidora	FACULTADE DE VETERINARIA	EMO, S. A.	80501F156230	38.976,00 €	38.976,00 €	0,00 €	0,00
077/03	Analizador de textura TA.XTPlus/5	FACULTADE DE VETERINARIA	ANAME, S.L.	80501F156230	39.269,60 €	39.269,60 €	0,00 €	0,00
078/03	secuenciador multicapilar de ácidos nucleicos E un equipo de PCR	INST. DE ACUICULTURA	CELTA INGENIEROS, S.L.	80501F156230	100.000,00 €	100.000,00 €	0,00 €	0,00
079/03	respirómetro	INST.UNIV. DE INVESTIGACIÓN TECNOLÓXICA	AIRTEC, ingeniería medioambiental	805031236230	138.000,00 €	137.971,27 €	28,73 €	0,02
081/03	equipo de análise de imaxe e microanálise	INST. DE CERÁMICA	IZASA, S.A.	80501F156230	66.120,00 €	66.120,00 €	0,00 €	0,00
082/03	sonda de triple resonancia	R.M.N.	VARIAN IBERICA, S.L.	8050IH026230	220.000,00 €	220.000,00 €	0,00 €	0,00
083/03	espectrómetro MALDI-TOF	ESPECTROCOPIA DE	BRUKER ESPAÑOLA, S.A.	8050IH026230	212.214,00 €	212.214,00 €	0,00 €	0,00
084/03	sistema robotizado para "high throughput screening"	FACULTADE DE FARMACIA	PACISA Y GIRALT, S.L.	805031276230	240.000,00 €	240.000,00 €	0,00 €	0,00
085/03	unidade de cultivos celulares	FACULTADE DE FARMACIA	CELTA INGENIEROS, S.L.	805031276230	204.000,00 €	204.000,00 €	0,00 €	0,00
086/03	un analizador de ADN	INST. MEDICINA LEGAL	APPLERA HISPANIA, S.	805031276230	390.542,72 €	390.542,72 €	0,00 €	0,00
087/03	equipos de microscopía	VIC. DE INVESTIGACIÓN E TERCEIRO CICLO	IZASA, S.A.	80501F166230	30.000,00 €	30.000,00 €	0,00 €	0,00
088/03	estereomicroscopios	VIC. DE INVESTIGACIÓN E TERCEIRO CICLO	IZASA, S.A.	80501F166230	23.450,00 €	23.450,00 €	0,00 €	0,00

EXP.	DESCRIPCIÓN	NOME DO CENTRO	ADXUDICATARIO	APLICACIÓN	LICITACIÓN	ADXUDICACIÓN	BAIXA	% BAIXA
089/03	material para o laboratorio de análises	VIC. DE INVESTIGACIÓN E TERCEIRO CICLO	GRUPO – 3, S.L.	8050IFD16623	29.446,00 €	29.446,00 €	0,00 €	0,00
090/03	material para o laboratorio de microbioloxía	VIC. DE INVESTIGACIÓN E TERCEIRO CICLO	GRUPO – 3, S.L.	8050IF166230	13.246,01 €	13.246,01 €	0,00 €	0,00
091/03	equipos informáticos, multimedia e oficina	VIC. DE INVESTIGACIÓN E TERCEIRO CICLO	ACERTAS, S.L.	8050IF166230	16.613,00 €	16.612,87 €	0,13 €	0,00
092/03	servidores, estación de traballo...	FACULTADE DE FISICAS	Servicios y Productos Informáticos, S. A.	8050IF166230	150.000,00 €	150.000,00 €	0,00 €	0,00
093/03	analizador de tamaño de partículas, pesos moleculares e potencial Z Zetasizer nano zs de Malvern I.	FACULTADE DE FARMACIA	BFI OPTILAS, S.A.U.	805031276230	55.453,68 €	55.453,68 €	0,00 €	0,00
094/03	equipo de HPLC	FACULTADE DE FARMACIA	AGILENT TECHNOLOGIES SPAIN, S.L.	805031276230	52.338,33 €	52.338,33 €	0,00 €	0,00
095/03	unha ultracentrífuga	FACULTADE DE FARMACIA	CELTA INGENIEROS, S.L.	805031276230	60.000,00 €	60.000,00 €	0,00 €	0,00
096/03	un LC-TQMS	FACULTADE DE VETERINARIA	APPLERA HISPANIA, S.	805031236230	246.000,00 €	246.000,00 €	0,00 €	0,00
097/03	hardware e software para espectrómetros de FRX y DRX	INST. DE CERÁMICA	BRUKER ESPAÑOLA, S.A.	8050IF156230	47.479,00 €	47.479,00 €	0,00 €	0,00
098/03	espectrofotómetro UV-visible (con sistema diodo-array) – rango 190-1000 nm.	ESCOLA TÉCNICA SUP. DE ENXEÑERÍA QUÍMICA	AGILENT TECHNOLOGIES SPAIN, S.L.	5250AT616410	20.000,00 €	15.038,24 €	4.961,76 €	32,99
099/03	granxa de pcs para un sistema de renderizado	INST.UNIV. DE INVESTIGACIÓN TECNOLÓXICA	PROINSYS, S.L.-CONSULT.INFORMA	805031276230	72.000,00 €	69.724,99 €	2.275,01 €	3,26
100/03	sistema de visualización	INST.UNIV. DE INVESTIGACIÓN TECNOLÓXICA	DECOM VALENCIA, S.L.	805031276230	43.662,40 €	43.662,40 €	0,00 €	0,00
101/03	sistema de software GIS	INST.UNIV. DE INVESTIGACIÓN TECNOLÓXICA	ESRI España	805031276230	66.834,30 €	66.834,30 €	0,00 €	0,00
102/03	sistema de escáner 3D	INST.UNIV. DE INVESTIGACIÓN TECNOLÓXICA	(FES) Film Entertainment Systems	805031276230	48.623,72 €	48.623,72 €	0,00 €	0,00
103/03	espectrofotómetro UV-Vis Perkin	FACULTADE DE MEDICINA	DROGALLEGA	5055AJ656410	21.634,00 €	21.634,00 €	0,00 €	0,00
104/03	Cartografía multinet	INST.UNIV. DE INVESTIGACIÓN TECNOLÓXICA	Nexus Geografics	805031276230	60.000,00 €	31.494,00 €	28.506,00 €	90,51
TOTAIS:					6.212.028,48 €	6.141.871,51 €	70.156,97 €	1,13

SERVIZOS E ASISTENCIAS 2003 (Concurso)

EXP.	DESCRIPCIÓN	NOME DO CENTRO	ADXUDICATARIO	APLICACIÓN	LICITACIÓN	ADXUDICACIÓN	BAIXA	% BAIXA
605/03	MANTEMENTO DOS EQUIPOS DE REDE DA USC	SERVICIO DE COMUNICACIONES	TELINDUS S.A.	750530002130	120.000,00 €	100.331,17 €	19.668,83 €	16,39
612/03	MANTEMENTO DE EQUIPOS E INSTALACIÓNS DE LABORATORIO	VIC. DE INVESTIGACIÓN E TERCEIRO CICLO	DESARROLLO Y MANTENIMIENTO DE ELECTRÓNICA, S.L.	805023082150	260.000,00 €	256.321,03 €	3.678,97 €	1,41
615/03	DESEÑO, DESENVOLVEMENTO, SOPORTE PARA IMPLANTACIÓN SISTEMA XESTIÓN CALIDADE AREA X. ACADÉMICA	XERENCIA	NOVOTEC CONSULTORES, S.A.	801130062270	30.900,00 €	28.450,00 €	2.450,00 €	7,93
616/03	IMPLANTACIÓN DUN SISTEMA DE XESTIÓN MEDIOAMBIENTAL CONFORME A NORMA UNE-EN ISO 14001	VIC. DE CALIDADE E PLANIFICACIÓN	NOVOTEC CONSULTORES, S.A.	801130062270	30.000,00 €	24.900,00 €	5.100,00 €	17,00
TOTAIS:					440.900,00 €	410.002,20 €	30.897,80 €	7,01

SERVIZOS E ASISTENCIAS 2003 (Procedemento negociado)

EXP.	DESCRIPCIÓN	NOME DO CENTRO	ADXUDICATARIO	APLICACIÓN	LICITACIÓN	ADXUDICACIÓN	BAIXA	% BAIXA
618/03	Realización de 45 displays en metacrilato	VIC. DE ESTUDIANTES	PRELO	804030002130	20.880,00 €	19.053,00 €	1.827,00 €	8,75
619/03	Deseño da páxina web, elaboración do manual corporativo do Observatorio Interea,	FACULTADE DE CIENCIAS DA EDUCACIÓN	OCEANOGRÁFICO PUBLICIDAD, S.L.	5016XZ986420	54.503,80 €	54.503,80 €	0,00 €	0,00
608/03	Mantemento cabinas de discos	SERVICIO DE COMUNICACIONES	INTERNACIONAL PRIFERIOS Y MEMORIAS ESPAÑA S.L.	814030002150	9.744,00 €	9.744,00 €	0,00 €	0,00
614/03	Impresión en backlight sobre metacrilatos para stands “ A ponte entre a USC e o Bacharelato”	VIC. DE ESTUDIANTES	PRELO	804030006260	28.652,00 €	28.652,00 €	0,00 €	0,00
604/03	Asesoría para a optimización enerxética da USC	XERENCIA	AGUSTIN PABLO GIMENO VILLAMANA	814030002270	8.372,88 €	8.372,88 €	0,00 €	0,00
602/03	Formación e produción de actividades de danza		ZAERA DE LA VEGA, JUAN CARLOS	814030002270	18.850,00 €	18.850,00 €	0,00 €	0,00
606/03	Mantemento centros de transformación das plantas de coxeración	XERENCIA	RADIO RECORD MONTAJES,	814030002130	2.273,60 €	2.273,60 €	0,00 €	0,00
607/03	Mantemento de ascensores na Casa Simeón		ASCENSORES ENOR	814030002130	5.093,16 €	5.093,16 €	0,00 €	0,00
609/03	Realización dun estudio sobre o sector da vivenda en Galicia	DEPART. DE ECONOMOMETRIA E METODOS CUANTITAT	ENQUISA	5015XA94642	30.000,00 €	28.800,00 €	1.200,00 €	4,00
610/03	Asesoramento, elaboración e tramitación dunha páxina para o	VIC. DE INVESTIGACIÓN E TERCEIRO CICLO	DEVALAR Consultoría Europea, S.L.	805080002130	5.220,00 €	5.220,00 €	0,00 €	0,00
610/03	Asesoramento, elaboración e tramitación dunha páxina para o	VIC. DE INVESTIGACIÓN E TERCEIRO CICLO	DEVALAR Consultoría Europea, S.L.	805080002130	5.220,00 €	5.220,00 €	0,00 €	0,00
611/03	Asesoramento, elaboración e tramitación dunha proposta de cooperación académica entre UE e	VIC. DE INVESTIGACIÓN E TERCEIRO CICLO	DEVALAR Consultoría Europea, S.L.	805080002130	5.220,00 €	5.220,00 €	0,00 €	0,00
613/03	Desenvolvemento dunha publicación electrónica de temática emprendedora	VIC. DE INVESTIGACIÓN E TERCEIRO CICLO	ACORDAR	805030002270	11.000,00 €	11.000,00 €	0,00 €	0,00
621/03	Implementación da aplicación xescampus para a informatización integral da área de xestión académica.	VIC. ECONOMÍA E FINANCIAMENTO	UNIXEST (Sociedade Xestora de Intereses da USC, S.L.)	804530006260	967.920,24 €	967.920,24 €	0,00 €	0,00

EXP.	DESCRIPCIÓN	NOME DO CENTRO	ADXUDICATARIO	APLICACIÓN	LICITACIÓN	ADXUDICACIÓN	BAIXA	% BAIXA
622/03	Encomenda de xestión para a realización do proxecto de dixitalización das publicacións periódicas	BIBLIOTECA XERAL	UNIDIXITAL S.L.	812030252270	150.253,00 €	150.253,00 €	0,00 €	0,00
617/03	Mantemento preventivo e reparación en equipos de climatización na Fac. Matemáticas e Fac. Bioloxía	FACULTADE DE BIOLOXIA (ROCA)	JOSÉ Mª FREIRE RABUÑAL	814030002130	3.108,80 €	3.108,80 €	0,00 €	0,00
TOTAIS:					1.326.311,48 €	1.323.284,48 €	3.027,00 €	0,23

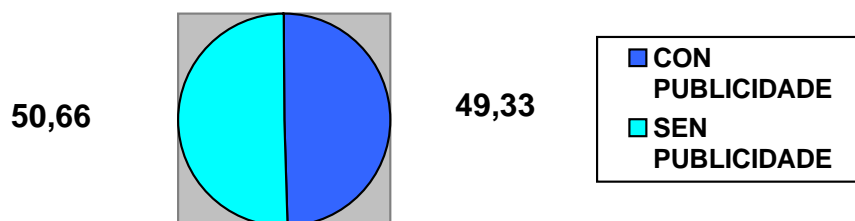
VOLUMES TOTAIS DE LICITACIÓN E CONTRATACIÓN ADMINISTRATIVA

EXERCICIO 2003

TIPO DE CONTRATO PROCEDEMENTO	IMPORTE LICITACIÓN	IMPORTE ADXUDICACIÓN	BAIXA	% BAIXA	NÚMERO EXPTES.
OBRAS – CONCURSO	5.580.677,17	4.925.708,18	654.968,99	11,74	6
OBRAS – PROCEDEMENTO NEGOCIADO	344.508,76	325.350,38	19.158,38	5,56	6
SUBMINISTRACIONES – CONCURSO	1.655.456,18	1.558.994,00	96.462,18	5,83	12
SUBMINISTRACIONES – PROC. NEGOCIADO	6.212.028,47	6.141.871,50	70.156,97	1,13	90
SERVIZOS E ASISTENCIAS – CONCURSO	440.900,00	410.002,20	30.897,80	7,01	4
SERVIZOS E ASISTEN.-PROC. NEGOCIADO	1.326.311,48	1.323.284,48	3.027,00	0,23	16
TOTAIS	15.559.882,06	14.685.210,74	874.671,32	5,62	134

	LICITACIÓN	ADXUDICACIÓN	BAIXA	% BAIXA
OBRAS CONCURSO	5.580.677,17	4.925.708,18	654.968,99	11,74
SUMINISTRACIONES CONCURSO	1.655.456,18	1.558.994,00	96.462,18	5,83
SERVIZOS E ASISTENCIAS CONCURSO	440.900,00	410.002,20	30.897,80	7,01
TOTAL LICITACIÓN CON PUBLICIDADE:	7.677.033,35	6.894.704,38	782.328,97	10,19
OBRAS PROC. NEGOCIADO SEN PUBLICIDADE	344.508,76	325.350,38	19.158,38	5,56
SUBMINISTRACIONES PROC. NEGOCIADO	6.212.028,47	6.141.871,50	70.156,97	1,13
SERVIZOS E ASISTENCIAS PROC. NEGOCIADO	1.326.311,48	1.323.284,48	3.027	0,23
TOTAL LICITACIÓN SEN PUBLICIDADE:	7.882.848,71	7.790.506,36	92.342,35	1,17
TOTAIS:	15.559.882,06	14.685.210,74	874.671,32	5,62

LICITACIONES



	LICITACIÓN	%
LICITACIÓN CON PUBLICIDADE	7.677.033,35	49,33
LICITACIÓN SEN PUBLICIDADE	7.882.848,71	50,66
TOTAL	15.559.882,06	100,00

VARIACIÓN DAS CIFRAS GLOBAIS DE LICITACIÓN, CONTRATACIÓN E AFORRO NOS ÚLTIMOS TRES EXERCICIOS

	2001	2002	2003	VARIACIÓN 2002 – 2003
LICITACIÓN	14.121.560,71	11.755.832,19	15.559.882,06	32,36 %
CONTRATACIÓN	13.497.529,84	11.248.275,34	14.685.210,74	30,56 %
AFORRO (BAIXA)	624.030,87	507.556,85	874.671,32	72,33 %

PROVEDORES CON OPERACIONES SUPERIORES A 12.000,00 €

CIF / NIF	PERCEPTOR	IMPORTE	TIPO	
			CONTRATO	OBJECTO
B15422892	KACHET-LOXISTICA ESPECTACULAR, S.L.	23.703,68	AT/S	ACTIVIDADES CULTURAI
B15547235	NORDESIA PRODUCCIONS, S.L.	49.990,20	AT/S	ACTIVIDADES CULTURAI
33839042Q	ZAHERA DE LA VEGA JUAN CARLOS	18.950,40	AT/S	ACTIVIDADES CULTURAI
A15061930	TACISA-GALICIA, S.A.	28.356,05	AT/S	ADUANAS
B82028796	HOTEL AC PALACIO DEL CARMEN	19.025,46	AT/S	ALOXAMENTOS
E15653199	HOTEL HERRADURA	37.428,66	AT/S	ALOXAMENTOS
B15610140	HOTEL VIRXE DA CERCA	51.933,41	AT/S	ALOXAMENTOS
G15538515	JOSÉ LIÑARES GARCÍA Y OTRO SC	13.550,48	AT/S	ALOXAMENTOS
A15000391	EL CORREO GALLEGO-E.COMPOSTELA,S.A.	51.169,88	AT/S	ANUNCIOS, MEDIOS E PUBLICIDADE
A15000649	LA VOZ DE GALICIA -LA CORUÑA-	39.070,01	AT/S	ANUNCIOS, MEDIOS E PUBLICIDADE
B15338759	PUNTO NORTE AGENCIA DE PUBLICIDAD	58.704,59	AT/S	ANUNCIOS, MEDIOS E PUBLICIDADE
A15050842	RECLAM PUB., S. A.	17.020,94	AT/S	ANUNCIOS, MEDIOS E PUBLICIDADE
A28161396	ATISAE –ASISTENCIA TECN.INDUS.S.A.E	13.010,89	AT/S	ASCENSORES INSPECCIÓN
A15044357	NORCONTROL, S.A.	17.744,58	AT/S	ASCENSORES INSPECCIÓN
A79215539	SOLUZIONA	61.766,67	AT/S	ASESORÍA E COMUNICACIÓNS
B15839970	ALMIREZ SL	23.340,18	AT/S	ATENCIÓNS PROTOCOLARIAS
G15063613	ASOCIACION EMPRESARIOS HOSTELERIA	21.062,73	AT/S	ATENCIÓNS PROTOCOLARIAS
G15063605	ASOCIACION PROVINCIAL DE HOSPEDAJE	19.857,43	AT/S	ATENCIÓNS PROTOCOLARIAS
G15494602	CAFETERIA COLEGIO MAYOR FONSECA	17.854,41	AT/S	ATENCIÓNS PROTOCOLARIAS
G15205230	CAFETERIA UNIVERSIDAD	20.270,09	AT/S	ATENCIÓNS PROTOCOLARIAS
E15011034	JOYERIA MALDE	13.607,14	AT/S	ATENCIÓNS PROTOCOLARIAS
33244282J	PEREIRA MOURELLE, JUAN-BAR FAC.CCEE	14.017,67	AT/S	ATENCIÓNS PROTOCOLARIAS
G15759723	PERSEM PROTOCOLO EMPRESARIAL	16.130,72	AT/S	ATENCIÓNS PROTOCOLARIAS
B15733926	RESIDENCIAS ROMAN SL	16.295,65	AT/S	ATENCIÓNS PROTOCOLARIAS
33150883V	RESTAURANTE DON GAIFEROS-M.MARTINEZ	17.617,81	AT/S	ATENCIÓNS PROTOCOLARIAS
G15137136	RESTAURANTE FORNOS	18.558,01	AT/S	ATENCIÓNS PROTOCOLARIAS
G15263783	RESTAURANTE REY DAVID-J.TOME PAIS	32.908,90	AT/S	ATENCIÓNS PROTOCOLARIAS
B15110299	RESTAURANTE SAN CLEMENTE	48.740,50	AT/S	ATENCIÓNS PROTOCOLARIAS
B15388473	RESTAURANTE SANTIAGO DOS	95.856,17	AT/S	ATENCIÓNS PROTOCOLARIAS
A15393754	TURGALICIA-CENTRO SUPERIOR HOSTELE	27.781,22	AT/S	ATENCIÓNS PROTOCOLARIAS
Q2873011G	INSTITUTO DE AUDITORES CENSORES	36.292,88	AT/S	AUDITORÍA
B61622262	MAZARS AUDITORES	28.500,04	AT/S	AUDITORÍA
A10005510	HALCON VIAJES	31.526,03	AT/S	AXENCIA DE VIAXES
A36783777	KARMA VIAJES	24.734,56	AT/S	AXENCIA DE VIAXES
B36610475	ULTRATUR S L	62.821,46	AT/S	AXENCIA DE VIAXES
B27176932	VIAJES ALMAR, S.L.	88.676,35	AT/S	AXENCIA DE VIAXES
A27040179	VIAJES AMADO	15.187,74	AT/S	AXENCIA DE VIAXES
A15040330	VIAJES ATLANTICO	86.491,34	AT/S	AXENCIA DE VIAXES
B07012107	VIAJES BARCELÓ, SL	13.435,95	AT/S	AXENCIA DE VIAXES
B15251887	VIAJES CANOA, S.L.	14.411,50	AT/S	AXENCIA DE VIAXES
A28229813	VIAJES EL CORTE INGLES	49.461,16	AT/S	AXENCIA DE VIAXES
B15033897	VIAJES GALITUR, S.L.	285.890,60	AT/S	AXENCIA DE VIAXES
A32025710	VIAJES PIÑA, S.A.	20.372,58	AT/S	AXENCIA DE VIAXES
A15107535	VIAJES SANTYAGO, S.A.	98.022,63	AT/S	AXENCIA DE VIAXES
A15472376	VIAJES TROTTA	31.440,03	AT/S	AXENCIA DE VIAXES
A15021074	VIAJES VILORIA, S.A.	83.699,58	AT/S	AXENCIA DE VIAXES
B36860914	VIAJES VINCIT SL	195.625,24	AT/S	AXENCIA DE VIAXES
B15034499	ZONDA VIAXES	20.961,09	AT/S	AXENCIA DE VIAXES

CIF / NIF	PERCEPTOR	TIPO		
		IMPORTE	CONTRATO	OBJECTO
B15636863	VIA LACTEA COMUNICACION	58.674,93	AT/S	COMUNICACIONES
B15759467	ARGOS PRODUCCIÓN E XESTIÓN DE SERVI	33.933,77	AT/S	CONGRESOS
B15654015	TESEC SANTIAGO SL	19.197,26	AT/S	CONGRESOS
17836496L	GIMENO VILLAMANA AGUSTIN PABLO	16.745,76	AT/S	CONSULTORÍA
A78068202	NOVOTEC	23.710,31	AT/S	CONSULTORÍA
B15863251	QUADERNAS CONSULTORIA SL	53.620,00	AT/S	CONSULTORÍA
A83052407	S.E.CORREOS Y TELEGRAFOS, S.A.	395.952,80	AT/S	CORREOS
76819763Q	ABELED0 CAJIDE MARIA VIRTUDES	12.074,37	AT/S	CURSOS E CONFERENCIAS
G15829955	ASOCIACIÓN GALLEGA DE PROF Y TECNIC	22.045,12	AT/S	CURSOS E CONFERENCIAS
T50500174	BREGAINS RODRÍGUEZ JULIO	14.573,08	AT/S	CURSOS E CONFERENCIAS
32618749B	BUCETA CANCELA, M. JOSE	13.682,32	AT/S	CURSOS E CONFERENCIAS
33248611H	CANTORNA AGRA, SARA	12.656,95	AT/S	CURSOS E CONFERENCIAS
X2921485W	CASTRO BONILLA HENRY	15.506,52	AT/S	CURSOS E CONFERENCIAS
33145183K	DOSIL MACEIRA, AGUSTIN	13.791,49	AT/S	CURSOS E CONFERENCIAS
33860629Y	OTERO SIMON MIGUEL ANGEL	12.247,80	AT/S	CURSOS E CONFERENCIAS
36124161Q	PUGA GANDARA, SILVANA	12.093,09	AT/S	CURSOS E CONFERENCIAS
35275399T	REY MENDEZ, MANUEL	15.144,75	AT/S	CURSOS E CONFERENCIAS
18716808Y	ROGER AMAT ENRIQUE	17.049,95	AT/S	CURSOS E CONFERENCIAS
76504932D	SANTOS REGO, MIGUEL ANGEL	16.618,58	AT/S	CURSOS E CONFERENCIAS
29368512L	SOBRADO FERNANDEZ, LUIS	24.795,76	AT/S	CURSOS E CONFERENCIAS
32634748W	VILABOY LOIS, LOTARIO.	16.872,16	AT/S	CURSOS E CONFERENCIAS
35457891X	AGRA PAZ MARIA LOURDES IRIS P	20.021,08	AT/S	DESEÑO
G15585862	IMAXIN S.C.	28.503,46	AT/S	DESEÑO
G15821838	MARUJAS CREATIVAS	35.411,25	AT/S	DESEÑO
B15560741	OCEANOGRÁFICO PUBLICIDAD SL	48.301,85	AT/S	DESEÑO
G15768989	OMBRETTA ETC SC	13.873,60	AT/S	DESEÑO
G15434418	SIGNUM	20.144,62	AT/S	DESEÑO
B36298099	TEOFILO JOSE L	25.226,52	AT/S	DESEÑO
B15067861	GRAFICAS GARABAL, S.L.	12.243,78	AT/S	ENCUAD. IMPRENTA E PAPEL
B15068794	TORCULO EDICIONS, S.L.	12.204,25	AT/S	ENCUAD. IMPRENTA E PAPEL
B15370901	ENQUISA	33.655,01	AT/S	ENQUISAS
B15867484	IMAM SL	18.618,00	AT/S	ENQUISAS
B15476047	ARCADE CONSULTORES S L	14.901,59	AT/S	ESTUDIOS
G15546823	ASOC PROVINCIAL DE EMPRESARIOS AUT	32.424,60	AT/S	ESTUDIOS
B15726987	CARTOGALICIA TOPOGRAFÍA	24.841,29	AT/S	ESTUDIOS
A15036619	CONSULTING TECNICO INGENIERIA, S.A.	13.366,02	AT/S	ESTUDIOS
B15825268	DEVALAR	14.028,68	AT/S	ESTUDIOS
B32263691	PROSPECCIONS ARQUEOLOXICAS SL	12.354,58	AT/S	ESTUDIOS
A08959660	SET	40.568,32	AT/S	ESTUDIOS
A15763329	UNIRISCO	17.110,00	AT/S	ESTUDIOS
33157616B	BESCANSA LOPEZ, FERMIN	21.811,31	AT/S	HONORARIOS
51177194D	CAMPANERO GARCIA, ARTURO	41.229,20	AT/S	HONORARIOS
B15580392	CARQUITEC	14.800,00	AT/S	HONORARIOS
33186550B	ESTEVEZ FERNÁNDEZ XERARDO	213.124,02	AT/S	HONORARIOS
A79250791	EUROCONSULT GEOTECNIA SA	12.353,84	AT/S	HONORARIOS
32414120J	GUITIÁN BESCANSA MARTÍN	21.811,31	AT/S	HONORARIOS
33200950J	LOPEZ BOTANA, JOSE UBALDO	40.838,86	AT/S	HONORARIOS
19806873D	NOGUERA GARCIA, DANIEL	19.534,40	AT/S	HONORARIOS
34953011ª	RODRIGUEZ ALCALA SANTIAGO	21.155,85	AT/S	HONORARIOS
B15156292	SOLUZIONA CONSULTORIA Y TECNOLOGIA	36.430,35	AT/S	HONORARIOS
33208579Y	MIGUENS TEIJEIRO CONSTANTINO	17.272,32	AT/S	LAVANDERÍA

CIF / NIF	PERCEPTOR	TIPO		
		IMPORTE	CONTRATO	OBJECTO
B15744899	ECOLAVAINDUS SL	15.547,30	AT/S	LIMPEZA E HIXIENE
B32011454	LIMPIEZA MACONSI, S.L.	2.862.871,07	AT/S	LIMPEZA E HIXIENE
B15075732	LIMPIEZAS SALGADO, S.L.	620.167,34	AT/S	LIMPEZA E HIXIENE
NL806799262B01	AND PRODUCTS BV	14.500,00	AT/S	MANTEMENTO
32624513W	ARES MANTENIMIENTO	15.218,07	AT/S	MANTEMENTO
B36215713	ARTEL INGENIEROS, S.L.	441.389,33	AT/S	MANTEMENTO
A79086401	BELT IBERICA SA	15.686,42	AT/S	MANTEMENTO
33857118Z	CARRICOPA MERA, ALFONSO	68.531,75	AT/S	MANTEMENTO
A15420599	CENTRO SUPERCOMPUTACION GALICIA	12.361,37	AT/S	MANTEMENTO
A08269292	CERBERUS PROTECCION, S.A.	135.068,25	AT/S	MANTEMENTO
B15018393	DAVIÑA	54.033,45	AT/S	MANTEMENTO
B33479064	DESARROLLO Y MANTENIMIENTO DE ELECT	53.400,21	AT/S	MANTEMENTO
A01038074	EKONOR, S.A.	36.403,46	AT/S	MANTEMENTO
B27228162	ELECTRO CALGAS SL	143.569,93	AT/S	MANTEMENTO
A36650992	ENOR – ASCENSORES	116.705,55	AT/S	MANTEMENTO
B15490667	FOGA, S.L.	20.175,95	AT/S	MANTEMENTO
76335195N	FREIRE RABUÑAL JOSE MARÍA	25.347,90	AT/S	MANTEMENTO
A78139755	GESTAGUA SA	13.377,24	AT/S	MANTEMENTO
A50001726	GIESA SCHINDLER, S.A.	83.405,09	AT/S	MANTEMENTO
A81633018	GUASCOR SERVICIOS	44.665,83	AT/S	MANTEMENTO
A28855260	INFORMATICA EL CORTE INGLES, S.A.	53.293,70	AT/S	MANTEMENTO
B15442197	INSTALACIONES DOMINGUEZ, S.L.	12.370,69	AT/S	MANTEMENTO
B62758602	INTERNACIONAL PERIFERICOS Y MEMORIA	35.290,68	AT/S	MANTEMENTO
A80125065	META 4	26.841,68	AT/S	MANTEMENTO
33182665J	MIGUEL REBOREDO VICENTE	39.842,12	AT/S	MANTEMENTO
33348506R	MORAGON Y ESTEBAN ANDRES	21.434,51	AT/S	MANTEMENTO
B15623739	NEA ACSAGAL SLU	14.338,28	AT/S	MANTEMENTO
A15030414	SANAL, S.A.	16.801,62	AT/S	MANTEMENTO
B15259765	SISTEMA DE SEGURIDAD A1, S.L.	148.274,28	AT/S	MANTEMENTO
B15235567	TECNOCENCIA, S.L.	280.079,14	AT/S	MANTEMENTO
B62205745	THE MATHWORKS SL	12.797,12	AT/S	MANTEMENTO
A28011153	ZARDOYA OTIS, S.A.	82.463,27	AT/S	MANTEMENTO
B15090343	SEUR SANTIAGO, S.L.	37.317,24	AT/S	MENSAXERÍA
G08242463	MUTUA UNIVERSAL	74.291,57	AT/S	MUTUA ACCIDENTES
B83049189	CLARKE MODET Y CIA SL	59.996,32	AT/S	PATENTES
B15511793	COPYBELEN S.L	21.686,83	AT/S	REPROGRAFÍA
B15571565	FOTOCOPIAS MAXIN, S.L.	289.780,48	AT/S	REPROGRAFÍA
B27207489	MACRO COPIA, S.L.	13.755,91	AT/S	REPROGRAFÍA
B15607641	NINO CENTRO IMPRESIÓN DIGITAL SL	100.631,41	AT/S	REPROGRAFÍA
35443575T	PRELO IMPRESION JOSE LUIS TEOFILO	75.355,94	AT/S	REPROGRAFÍA
B15377724	SUCOPIA, S.L.	16.104,00	AT/S	REPROGRAFÍA
A15056393	TORCULO ARTES GRAFICAS, S.A.L.	55.341,05	AT/S	REPROGRAFÍA
E27038108	UNICOPIA –VAZQUEZ FDEZ.C.B.	82.792,63	AT/S	REPROGRAFÍA
B15791163	UNIDIXITAL SL	433.265,26	AT/S	REPROGRAFÍA
B15647837	XESTION DIXITAL COMPOSTELA, S.L.	12.965,39	AT/S	REPROGRAFÍA
B15513708	SILVA Y ZAMORA S.L.	342.365,41	AT/S	SEGUROS
Q6550005J	UNIVERSIDADE DA CORUÑA	22.751,22	AT/S	TECNOLOXÍA INF. E COMUNICACIÓNS
A15636467	PROFESSIONAL TRAINING	950.113,00	AT/S	TECNOLOXÍA INF. E COMUNICACIÓNS
33251312M	ALFONSO FERNANDEZ, LOURDES-TRANSP.	56.632,36	AT/S	TRANSPORTES
A15102908	AUTOCARES JUAN RICO, S.A.	24.786,63	AT/S	TRANSPORTES
B27181932	BERNARDO E HIJOS, S.L.	13.027,35	AT/S	TRANSPORTES
A15019243	EMPRESA MONFORTE, S.A.	100.822,43	AT/S	TRANSPORTES

CIF / NIF	PERCEPTOR	IMPORTE	TIPO	
			CONTRATO	OBJECTO
B36731495	HISANTA SL	15.081,14	AT/S	TRANSPORTES
33280260L	OTERO NEO JOSE	40.956,73	AT/S	TRANSPORTES
B15342843	VIAJES JUAN RICO, S.L.	24.167,31	AT/S	TRANSPORTES
B36412625	PROMOCIONES YPN	17.577,10	AT/S	VARIOS
A27032671	CETSSA GALICIA – CIA. DE SEGURIDAD	274.202,26	AT/S	VIXILANCIA E SEGURIDADE
A28430882	PROSEGUR	767.900,79	AT/S	VIXILANCIA E SEGURIDADE
B27021518	BEDO SL	20.914,80	AT/S	XARDINERÍA
33322067N	LUCUS JARDIN	91.707,76	AT/S	XARDINERÍA
33278307K	FERNANDEZ AGRAFOJO JAVIER	22.006,36	AT/S	XESTIÓN OFICINA VOLUNTARIADO
36068306M	GOMEZ MOSQUERA, ERNESTO	22.092,31	AT/S	XESTIÓN OFICINA VOLUNTARIADO
33994025W	TEIXEIRO VAZQUEZ FATIMA	21.303,82	AT/S	XESTIÓN OFICINA VOLUNTARIADO
G15592413	ASOCIACION DE ANTIGOS ALUMNOS USC	21.035,42	C	CONVENIOS E SUBVENCIONS
G15305725	AUDITORIO DE GALICIA	25.000,00	C	CONVENIOS E SUBVENCIONS
A39000013	BANCO DE SANTANDER	194.730,46	C	CONVENIOS E SUBVENCIONS
G15028947	CAIXA GALICIA	975.969,15	C	CONVENIOS E SUBVENCIONS
G36600369	CAIXA NOVA	365.134,92	C	CONVENIOS E SUBVENCIONS
G15212541	CLUB DEPORTIVO UNIVERSITARIO STGO.	66.387,50	C	CONVENIOS E SUBVENCIONS
Q1500279C	CONSORCIO DE BIBLIOTECAS UN.GALICIA	103.619,50	C	CONVENIOS E SUBVENCIONS
Q2818002D	CSIC – VARIOS INSTITUTOS	20.411,99	C	CONVENIOS E SUBVENCIONS
A15414113	ESTRELA DE SANTIAGO, S.A.	95.290,56	C	CONVENIOS E SUBVENCIONS
G15051667	FEUGA – FUNDACION EMPRESA-UNIV.	24.658,80	C	CONVENIOS E SUBVENCIONS
G15169188	FUNDACION CAIXA GALICIA	24.130,50	C	CONVENIOS E SUBVENCIONS
G15119456	FUNDACION CAMILO JOSE CELA	25.555,00	C	CONVENIOS E SUBVENCIONS
G27161496	FUNDACION FEIRAS Y EXPOSICIONES	19.778,65	C	CONVENIOS E SUBVENCIONS
G27182856	FUNDACION ROF-CODINA	111.570,81	C	CONVENIOS E SUBVENCIONS
G33532912	FUNDACION UNIVERSIDAD DE OVIEDO	16.088,04	C	CONVENIOS E SUBVENCIONS
G15520307	GRUPO COMPOSTELA DE UNIVERSIDADES	36.000,00	C	CONVENIOS E SUBVENCIONS
S1511001H	XUNTA DE GALICIA	109.022,48	C	REGULARIZACIONS
B15233620	ALUMINIOS DO XEIXO, S.L.	14.097,33	O	OBRAS E REPARACIONS
B15057417	CONSTRUCCIONES CANDO, S.L.	25.045,34	O	OBRAS E REPARACIONS
B15356017	CONSTRUCCIONES LUGILDE, S.L.	909.715,47	O	OBRAS E REPARACIONS
A36006666	CONSTRUCTORA SAN JOSE, S.A.	2.168.887,80	O	OBRAS E REPARACIONS
B15026941	CYMEL, S.L.	23.251,96	O	OBRAS E REPARACIONS
A15056690	DYTECSA – DIVISIONES Y TECHOS, S.A.	50.547,16	O	OBRAS E REPARACIONS
A32002644	EXTRACO, S.A.	38.481,55	O	OBRAS E REPARACIONS
33187915L	FERREIRO PADERNE JOSE M	13.604,12	O	OBRAS E REPARACIONS
B15009533	GOMEZ Y CIA, S.L.	218.186,09	O	OBRAS E REPARACIONS
B15306160	GRUPO FORMA	106.640,12	O	OBRAS E REPARACIONS
A15062151	IGLESIAS MIRAS, S.A.	67.979,31	O	OBRAS E REPARACIONS
B36009785	INDEZA SL	426.475,57	O	OBRAS E REPARACIONS
G82661570	ISOLUX WAT	137.368,19	O	OBRAS E REPARACIONS
B27291020	IVEMA LUCUS SL	36.501,96	O	OBRAS E REPARACIONS
A36002038	JOSE MALVAR CONSTRUCCIONES, S.A.	308.403,39	O	OBRAS E REPARACIONS
B15336043	LARMAN, S.L.	67.230,23	O	OBRAS E REPARACIONS
33218186E	LEMA MOUGAN, DANIEL – FONTANERIA	113.572,00	O	OBRAS E REPARACIONS
33250238N	MATO LOPEZ, SANTIAGO – FONTANERIA	32.982,32	O	OBRAS E REPARACIONS
A81638108	NECSO ENTRECANALES Y CUBIERTAS	1.470.092,31	O	OBRAS E REPARACIONS
A15016140	PRODUCTOS DE FIBERGLASS, S.A.	24.428,12	O	OBRAS E REPARACIONS
B27161108	RADIO RECORD	139.637,84	O	OBRAS E REPARACIONS
A49010655	TUCONSA	123.025,24	O	OBRAS E REPARACIONS
A28017986	VIAS Y CONSTRUCCIONES	1.332.527,55	O	OBRAS E REPARACIONS
33158142P	VILELA MATO, JUAN J.	87.649,63	O	OBRAS E REPARACIONS
A28220606	AQUAGEST	637.389,33	SB	AUGA

CIF / NIF	PERCEPTOR	TIPO		
		IMPORTE	CONTRATO	OBJECTO
P2702800J	CONCELLO DE LUGO -TESORERIA-	34.892,19	SB	AUGA
A28003119	CEPSA	737.615,38	SB	COMBUSTIBLE
A15383284	GAS GALICIA SDG., S.A.	228.398,52	SB	COMBUSTIBLE
A28076420	REPSOL BUTANO, S.A.-DR. NOROESTE	24.849,94	SB	COMBUSTIBLE
B15578289	SERVICIOS LOS ANGELES	18.017,13	SB	COMBUSTIBLE
B15638406	CABLEADO E INSTALACIONES ESPECIALES	12.977,64	SB	COMUNICACIÓNS
GB376871014	MICRON SEMICONDUCTOR	12.768,69	SB	COMUNICACIÓNS
B36845493	NORCOM TELEMATICA Y COMUN S L	24.452,86	SB	COMUNICACIÓNS
A28017143	PHILIPS IBERICA, S.A.E.	339.197,32	SB	COMUNICACIÓNS
A15522766	SARPEL INGENIERIA SA	48.723,01	SB	COMUNICACIÓNS
A28006377	SIEMENS, S.A. -DELEGACION-	32.777,61	SB	COMUNICACIÓNS
A82018474	TELEFONICA	831.688,21	SB	COMUNICACIÓNS
A80644081	TELINDUS	98.663,60	SB	COMUNICACIÓNS
A80907397	VODAFONE	231.796,10	SB	COMUNICACIÓNS
B82983826	ANTALIS	14.164,30	SB	ENCUAD. IMPRENTA E PAPEL
A15469208	ARTES GRAFICAS LITONOR	24.078,81	SB	ENCUAD. IMPRENTA E PAPEL
B15363864	DISTRISANTIAGO PAPELERIA, S.L.	39.460,00	SB	ENCUAD. IMPRENTA E PAPEL
33262926G	ENCUADERNACIONES ENGASA-J.L.FDEZ.V.	26.633,27	SB	ENCUAD. IMPRENTA E PAPEL
33237856G	FERNANDEZ TAJES, JOSE ENCUAD.BETA	18.760,29	SB	ENCUAD. IMPRENTA E PAPEL
A15124191	GRAFINOVA, S.A.	28.504,78	SB	ENCUAD. IMPRENTA E PAPEL
B15399884	IMPRENTA LA IBERICA-MARIA PIÑEIRO M	17.129,86	SB	ENCUAD. IMPRENTA E PAPEL
A81828410	INAPA DISTRIBUCIÓN IBÉRICA SA	78.409,20	SB	ENCUAD. IMPRENTA E PAPEL
B27021237	PRELO, S. L. -PAPELERIA TECNICA-	22.062,73	SB	ENCUAD. IMPRENTA E PAPEL
A58410176	SARRIOPAPEL Y CELUSOSA, S.A.	19.085,96	SB	ENCUAD. IMPRENTA E PAPEL
A58781402	TORRASPAPPEL, S.A.	28.773,19	SB	ENCUAD. IMPRENTA E PAPEL
A82351867	UNIPAPEL TRANSFORMACION	65.997,06	SB	ENCUAD. IMPRENTA E PAPEL
A33001983	BARRAS ELECTRIC.GALAICO-ASTURIANAS	269.922,69	SB	ENERXÍA ELÉCTRICA
A81948077	ENDESA	248.633,62	SB	ENERXÍA ELÉCTRICA
A82153834	UNIÓN ELECTRICA FENOSA	643.579,36	SB	ENERXÍA ELÉCTRICA
B82207275	UNIÓN FENOSA	567.035,84	SB	ENERXÍA ELÉCTRICA
A82059833	UNIÓN FENOSA GENERACIÓN SA	481.708,20	SB	ENERXÍA ELÉCTRICA
A58420704	GESTETNER COMMUNICATIONS, S.A.	17.431,83	SB	EQUIPAMENTO E MOBLAXE
A28208601	RANK XEROX ESPAÑOLA, S.A.	31.115,39	SB	EQUIPAMENTO E MOBLAXE
A58473323	REITER SYSTEMS, S.A.	12.821,50	SB	EQUIPAMENTO E MOBLAXE
A15717606	VSM SISTEMAS CORUÑA SA	43.453,61	SB	EQUIPAMENTO E MOBLAXE
A81056285	XEROX OFFICE SUPPLIES	16.327,52	SB	EQUIPAMENTO E MOBLAXE
A81962201	ARANZADI EDITORIAL	15.180,38	SB	LIBRERÍA
GB532585539	BLACKWELLS EXTRA	44.978,25	SB	LIBRERÍA
GB240692764	BRITISH LIBRARY DOCUMENT	13.697,63	SB	LIBRERÍA
IT03106600483	CASALINI LIBRI	14.934,88	SB	LIBRERÍA
B28455020	DAWSON ESPAÑA AGENCIA EDICIONES S.L	144.803,48	SB	LIBRERÍA
G15548936	GALLAECIA LIBER, S.C.	203.063,00	SB	LIBRERÍA
B15079213	LA PAPELERA FERROLANA SL	17.530,20	SB	LIBRERÍA
B15616642	LIBREDÓN ATLÁNTICO SL	21.409,37	SB	LIBRERÍA
B27205269	LIBRERIA AGUIRRE, S.L.	29.981,68	SB	LIBRERÍA
32329387N	LIBRERIA COUCEIRO	12.852,71	SB	LIBRERÍA
A28670636	LIBRERIA DIAZ DE SANTOS	45.550,75	SB	LIBRERÍA
G15373095	LIBRERIA ENCANTOS-E. PAZOS Y OTROS	42.101,15	SB	LIBRERÍA
B15203623	LIBRERIA FOLLAS NOVAS	21.262,27	SB	LIBRERÍA
35915799B	LIBRERIA MEDICA CARRERA	71.720,13	SB	LIBRERÍA
B15055452	LIBRERIA MEDICA, S.L.	15.631,16	SB	LIBRERÍA
A50091636	LIBRERIA PORTICO LIBRERIAS	25.129,43	SB	LIBRERÍA
32306339X	LIBRERIA TORAL	20.977,47	SB	LIBRERÍA
33859506X	LIBRERIA TROLL -JOSE M. FDEZ. VEIGA	54.671,80	SB	LIBRERÍA
B15636061	LIBROCARTON SL	14.106,58	SB	LIBRERÍA

CIF / NIF	PERCEPTOR	TIPO		
		IMPORTE	CONTRATO	OBJECTO
B82947326	MARCIAL PONS	26.615,65	SB	LIBRERÍA
A28350965	MUNDI PRENSA, LIBROS, S.A.	22.914,14	SB	LIBRERÍA
B50732114	PONS LIBRERIA	49.546,58	SB	LIBRERÍA
IT04570800484	SISMEL EDIZIONI DEL GALLUZZO	16.135,95	SB	LIBRERÍA
GB234472667	STARKMANN LIBRARY SERVICES LTD.	57.536,54	SB	LIBRERÍA
NL808377632B01	SWETS BLACKWELL BV	2.333.672,54	SB	LIBRERÍA
A08086662	AFORA, S.A.	382.158,44	SB	MAT. CIENTIFICO DE LABORATORIO
B82381682	AGILENT TECHNOLOGIES	177.289,94	SB	MAT. CIENTIFICO DE LABORATORIO
DE811896854	AGNI GMB	101.200,89	SB	MAT. CIENTIFICO DE LABORATORIO
B15459076	AGRUPACION SERVIVE SL	95.870,61	SB	MAT. CIENTIFICO DE LABORATORIO
B0041692E	AMERSHAM-PHARMACIA BIOTECH	83.557,62	SB	MAT. CIENTIFICO DE LABORATORIO
B79255659	ANAME, S.L.	39.948,10	SB	MAT. CIENTÍFICO DE LABORATORIO
A28139434	APPLERA HISPANIA, S.A	356.629,83	SB	MAT. CIENTIFICO DE LABORATORIO
DE813474744	AVESTIN EUROPE GMBH	15.729,60	SB	MAT. CIENTIFICO DE LABORATORIO
A28726875	BECKMAN INSTRUMENT ESPAÑA, S.A.	35.842,14	SB	MAT. CIENTIFICO DE LABORATORIO
A50140706	BECTON DICKINSON, S.A.	33.199,66	SB	MAT. CIENTIFICO DE LABORATORIO
A78462827	BFI OPTILAS, S.A.	273.055,93	SB	MAT. CIENTIFICO DE LABORATORIO
B79539441	BIOGEN-CIENTIFICA, S.L.	14.967,00	SB	MAT. CIENTIFICO DE LABORATORIO
A28664589	BIOMERIEUX, S.A.	23.872,94	SB	MAT. CIENTIFICO DE LABORATORIO
A33553645	BIOMET	19.498,49	SB	MAT. CIENTIFICO DE LABORATORIO
A79389920	BIO-RAD LABORATORIES, S.A.	12.130,64	SB	MAT. CIENTIFICO DE LABORATORIO
32107620B	BOENTE – BLANCA ALONSO PIZZI	94.099,76	SB	MAT. CIENTÍFICO DE LABORATORIO
B15024268	BOENTE, S.L.	101.273,63	SB	MAT. CIENTIFICO DE LABORATORIO
A28315539	BRUKER ESPAÑOLA, S.A.	508.169,15	SB	MAT. CIENTIFICO DE LABORATORIO
F48090005	BURDINOLA, S.C.	699.800,06	SB	MAT. CIENTIFICO DE LABORATORIO
A28399434	CASA SCHMIDT, S. A.	22.449,71	SB	MAT. CIENTIFICO DE LABORATORIO
B15066392	CELTA INGENIEROS, S.L.	450.386,32	SB	MAT. CIENTIFICO DE LABORATORIO
B15869605	CIENYTECH	29.866,28	SB	MAT. CIENTÍFICO DE LABORATORIO
B50045988	COMERCIAL RAFAER, S.L.	19.734,82	SB	MAT. CIENTÍFICO DE LABORATORIO
B15379167	COSTOYA –SUMINISTROS MEDICOS	160.702,20	SB	MAT. CIENTIFICO DE LABORATORIO
GB491358622	CRANFIELD UNIVERSITY SILSOE	13.465,67	SB	MAT. CIENTIFICO DE LABORATORIO
A60947942	DAKO	12.193,46	SB	MAT. CIENTÍFICO DE LABORATORIO
B15783004	DENTAL VITA	45.767,31	SB	MAT. CIENTIFICO DE LABORATORIO
B15544398	DROGALLEGA	59.396,58	SB	MAT. CIENTIFICO DE LABORATORIO
B36030179	DROGAS VIGO, S. L.	20.812,96	SB	MAT. CIENTIFICO DE LABORATORIO
B60918901	DYCOMETAL EQUIPOS DE CC SL	19.974,04	SB	MAT. CIENTIFICO DE LABORATORIO
GB670311075	E.J. PAYNE LTD	25.426,28	SB	MAT. CIENTIFICO DE LABORATORIO
B36771699	ELECTROMEDICINA LINO SL	14.200,64	SB	MAT. CIENTIFICO DE LABORATORIO
B15480445	ELIDENTE, S.L.	38.834,74	SB	MAT. CIENTIFICO DE LABORATORIO
B27215649	EREBUS SYSTEMS, S.L.	13.306,92	SB	MAT. CIENTIFICO DE LABORATORIO
A33219486	FERNANDEZ RAPADO PROD.QUIMICOS,S.A.	15.272,71	SB	MAT. CIENTIFICO DE LABORATORIO
B15432552	GALICIA MEDIA	28.453,96	SB	MAT. CIENTIFICO DE LABORATORIO
A15116379	GALIDENT, S.A.	91.202,92	SB	MAT. CIENTIFICO DE LABORATORIO
B36790814	GALIZA ANALITICA, S.L.	156.523,20	SB	MAT. CIENTIFICO DE LABORATORIO
B15126170	GALMEDIC- SUMINISTROS MEDICOS, S.L.	110.684,36	SB	MAT. CIENTIFICO DE LABORATORIO
A15134992	GAMACISA –GALLEGA MAT.CIENTIF.,S.A.	108.762,92	SB	MAT. CIENTIFICO DE LABORATORIO
B15675614	GER3 INSTRUMENTOS SL UNIP	12.131,55	SB	MAT. CIENTÍFICO DE LABORATORIO
A28060283	GOMENSORO, S.A.	67.186,94	SB	MAT. CIENTIFICO DE LABORATORIO
11940261H	GUZMÁN IGLESIAS SARA	12.400,00	SB	MAT. CIENTÍFICO DE LABORATORIO
B15155237	HORTAS, SUMINISTROS, S.L.	30.574,99	SB	MAT. CIENTIFICO DE LABORATORIO
A28096691	HUCOA-ERLOSS, S.A.	34.174,73	SB	MAT. CIENTIFICO DE LABORATORIO
B46228029	IBERICA DE ORTODONCIA, S.L.	14.975,20	SB	MAT. CIENTIFICO DE LABORATORIO
A28416832	IBERLABO, S.A.	13.029,76	SB	MAT. CIENTIFICO DE LABORATORIO
A28542876	IBERTEST, S.A.E.	12.612,45	SB	MAT. CIENTIFICO DE LABORATORIO
A08011546	INDUSTRIAS DE OPTICA, S.A. –INDO-	12.914,43	SB	MAT. CIENTIFICO DE LABORATORIO
A58882952	INGELHEIM DIAGNOSTICA Y TECN., S.A.	23.840,39	SB	MAT. CIENTIFICO DE LABORATORIO
B81867491	INNOVA INSTRUMENTACIÓN	68.991,87	SB	MAT. CIENTIFICO DE LABORATORIO
A60982022	INVITROGEN, S.A.	89.227,43	SB	MAT. CIENTIFICO DE LABORATORIO
A28114742	IZASA, S.A.	1.044.257,88	SB	MAT. CIENTIFICO DE LABORATORIO
B82043795	JASCO ANALITICA SPAIN SL	80.693,26	SB	MAT. CIENTIFICO DE LABORATORIO

CIF / NIF	PERCEPTOR	TIPO		
		IMPORTE	CONTRATO	OBJECTO
A28491777	KALMA	20.023,90	SB	MAT. CIENTIFICO DE LABORATORIO
A81429052	KÖTTERMANN	546.624,90	SB	MAT. CIENTIFICO DE LABORATORIO
A08480519	LASING, S.A.	111.169,34	SB	MAT. CIENTIFICO DE LABORATORIO
A28886802	LECO INSTRUMENTOS, S.A.	23.209,42	SB	MAT. CIENTIFICO DE LABORATORIO
A58521147	LEICA ESPAÑA, S.A.	36.548,57	SB	MAT. CIENTIFICO DE LABORATORIO
DE144452385	MASCHINENFABRIK GUSTAV EIRICH	21.042,00	SB	MAT. CIENTIFICO DE LABORATORIO
A08968208	MASSO ANALITICA, S.A.	32.746,10	SB	MAT. CIENTIFICO DE LABORATORIO
B82605445	MEGACAL INSTRUMENTS IBERICA,S.L.	74.869,90	SB	MAT. CIENTIFICO DE LABORATORIO
A58032343	MICROBEAM, S.A.	148.017,82	SB	MAT. CIENTIFICO DE LABORATORIO
A81487555	MICROMASS INSTRUMENTS, S.A.	28.479,54	SB	MAT. CIENTIFICO DE LABORATORIO
A78459419	MICRON ANALITICA, S.A.	12.461,60	SB	MAT. CIENTIFICO DE LABORATORIO
A28289247	MILLIPORE IBERICA, S.A.	31.963,43	SB	MAT. CIENTIFICO DE LABORATORIO
FR02378115729	MOLECULAR SIMALATIONS S A R L	20.648,00	SB	MAT. CIENTIFICO DE LABORATORIO
DE115302923	NANOFILM TECHNOLOGIE GMBH	55.958,40	SB	MAT. CIENTIFICO DE LABORATORIO
44445392P	NESPEREIRA ULLA DAVID –ELECTRONES	32.109,17	SB	MAT. CIENTIFICO DE LABORATORIO
A08214157	OLYMPUS OPTICAL ESPAÑA, S.A.	141.957,58	SB	MAT. CIENTIFICO DE LABORATORIO
GB681632134	ORC INTERNATIONAL	24.677,85	SB	MAT. CIENTIFICO DE LABORATORIO
GB596117025	OXFORD INSTRUMENTS LTD.	89.065,91	SB	MAT. CIENTIFICO DE LABORATORIO
B82219791	PACISA Y GIRALT SL	78.886,96	SB	MAT. CIENTIFICO DE LABORATORIO
B08240442	PANLAB, S. L. –FACTORING	25.550,58	SB	MAT. CIENTIFICO DE LABORATORIO
A03161270	PEÑASANTA SA	13.326,68	SB	MAT. CIENTÍFICO DE LABORATORIO
B82338757	PERKIN ELMER	25.272,58	SB	MAT. CIENTIFICO DE LABORATORIO
A28139434	PERKIN-ELMER HISPANIA, S.A.	181.815,07	SB	MAT. CIENTIFICO DE LABORATORIO
B62746029	PERKINELMER LIFE SCIENCES	18.323,72	SB	MAT. CIENTIFICO DE LABORATORIO
B15499213	PORTO MÉDICA, S.L.	37.821,57	SB	MAT. CIENTIFICO DE LABORATORIO
B28062339	PRAXAIR ESPAÑA SL	187.018,52	SB	MAT. CIENTIFICO DE LABORATORIO
CA111111111	PROVEDORES CANADA	15.459,32	SB	MAT. CIENTIFICO DE LABORATORIO
EU111111111	PROVEDORES ESTADOS UNIDOS	108.004,92	SB	MAT. CIENTIFICO DE LABORATORIO
RU111111111	PROVEDORES RUSIA	96.464,35	SB	MAT. CIENTIFICO DE LABORATORIO
SU111111111	PROVEDORES SEN IDENTIFICAR SUIZA	25.154,09	SB	MAT. CIENTIFICO DE LABORATORIO
GB111111111	PROVEDORES VARIOSGRAN BRETAÑA	37.111,28	SB	MAT. CIENTIFICO DE LABORATORIO
B15672165	PRYSMA	16.777,33	SB	MAT. CIENTÍFICO DE LABORATORIO
B63048540	SCHARLAB	15.572,50	SB	MAT. CIENTÍFICO DE LABORATORIO
A80412521	SDRC ESPAÑA SA	31.372,83	SB	MAT. CIENTIFICO DE LABORATORIO
A58309006	SDS, S.A.	13.850,02	SB	MAT. CIENTIFICO DE LABORATORIO
A58320862	SEM SA	15.626,31	SB	MAT. CIENTIFICO DE LABORATORIO
DE170926788	SEQUENOM	256.532,50	SB	MAT. CIENTIFICO DE LABORATORIO
A80185051	SERVILEASE SA	19.800,62	SB	MAT. CIENTIFICO DE LABORATORIO
A79184115	SIGMA-ALDRICH QUIMICA, S.A.	334.087,17	SB	MAT. CIENTIFICO DE LABORATORIO
A08015646	SOCIEDAD ESPAÑOLA DE CARB.METALIC.	63.458,65	SB	MAT. CIENTIFICO DE LABORATORIO
A80219462	STRAUMANN	37.323,71	SB	MAT. CIENTIFICO DE LABORATORIO
A48269195	SUMINISTRO URGENTE AL LABORATORIO	106.494,55	SB	MAT. CIENTIFICO DE LABORATORIO
B60666104	TECHNO SPEC	22.805,89	SB	MAT. CIENTÍFICO DE LABORATORIO
A28228864	TETRA PAK HISPANIA SA	97.102,45	SB	MAT. CIENTIFICO DE LABORATORIO
A81628208	THERMOQUEST SOCIEDAD ANONIMA	115.713,38	SB	MAT. CIENTIFICO DE LABORATORIO
A58637851	TOPCON ESPAÑA, S.A.	30.382,72	SB	MAT. CIENTIFICO DE LABORATORIO
B28310290	VARIAN IBERICA, S.L.	150.915,10	SB	MAT. CIENTIFICO DE LABORATORIO
B60220191	VERTEX, TECHNICS S.L.	110.488,87	SB	MAT. CIENTIFICO DE LABORATORIO
B36602316	VORQUIMICA, S.L.	33.323,75	SB	MAT. CIENTIFICO DE LABORATORIO
B08362089	VWR INTERNACIONAL EUROLAB, S.L.	104.295,88	SB	MAT. CIENTIFICO DE LABORATORIO
A08451056	W.M. BLOSS, S.A.-UFB FIN FACTOR SA.	14.176,29	SB	MAT. CIENTÍFICO DE LABORATORIO
A60631835	WATERS CROMATOGRAFIA, S.A.	227.993,00	SB	MAT. CIENTIFICO DE LABORATORIO
A28078020	3M ESPAÑA	52.446,10	SB	MATERIAL AUDIOVISUAL
B15074065	COMPOSTELANA DE VIDEO, S.L.	17.056,30	SB	MATERIAL AUDIOVISUAL
B15257066	ESCENOSSET, S.L.	18.960,44	SB	MATERIAL AUDIOVISUAL
33310364Q	FERNANDEZ IGLESIAS, CARLOS	45.676,77	SB	MATERIAL AUDIOVISUAL
B36751808	GALI FRAME	38.510,36	SB	MATERIAL AUDIOVISUAL
B36769479	GRUPO – 3, S.L.	165.918,23	SB	MATERIAL AUDIOVISUAL
B27013820	JOSBE, S.L.	16.418,42	SB	MATERIAL AUDIOVISUAL
B36603363	SPICA	150.156,97	SB	MATERIAL AUDIOVISUAL

CIF / NIF	PERCEPTOR	TIPO		
		IMPORTE	CONTRATO	OBJECTO
B15030471	TADEL, S.L.	70.231,23	SB	MATERIAL AUDIOVISUAL
B15410830	CARPINTERIA MUMEDA, S.L.	29.696,18	SB	MATERIAL CARPINTERÍA
A15239510	AMANCIO DEPORTES, S.A.	14.911,42	SB	MATERIAL DEPORTIVO
B15036700	CENTRO DEPORTIVO	22.101,30	SB	MATERIAL DEPORTIVO
B15474935	ARQUINET NETWORK SYSTEMS	21.322,09	SB	MATERIAL ELÉCTRICO
B15208192	COMERCIAL ELECTRONICA RICARDO, S.L.	25.424,39	SB	MATERIAL ELÉCTRICO
B27043728	ELECTRONICA CALDERON, S.L.	18.686,68	SB	MATERIAL ELÉCTRICO
E15645385	JAIME Y LINO REY BUGALLO CB	76.937,79	SB	MATERIAL ELÉCTRICO
33261423L	ROSA MARÍA QUINTELA MIRAMONTES	12.190,33	SB	MATERIAL ELÉCTRICO
B15818818	MOBIOFI D3 FERRETERIA SLL	36.815,53	SB	MATERIAL FERRAXERÍA
B15353204	LUAR, S.L.- FONTANERIA	36.453,10	SB	MATERIAL FONTANERÍA
B59852053	ADDLINK SOFTWARE CIENTIFICO, S.L.	14.324,99	SB	MATERIAL INFORMÁTICO
B27174440	ALBA SUMINISTROS INFORMATICOS, S.L.	25.792,03	SB	MATERIAL INFORMÁTICO
DE113529602	ALV-LASER VERTRIEBSGESELLSCHAFT	12.992,00	SB	MATERIAL INFORMÁTICO
B15512817	ARCHY & SIGA	16.521,67	SB	MATERIAL INFORMÁTICO
B15459027	AS COMPUTER MACCENTER, S.L.	215.424,65	SB	MATERIAL INFORMÁTICO
B15491467	ASITEC-OFIMATICA, S.L.	36.704,17	SB	MATERIAL INFORMÁTICO
B15845480	AVA SOLUCIONES TECNOLOGICAS SL	15.856,60	SB	MATERIAL INFORMÁTICO
B15410061	CIBTEL SOFT, S.L.	36.009,05	SB	MATERIAL INFORMÁTICO
A80897770	COOPERACION UNIVERSITARIA, S.A.	115.965,28	SB	MATERIAL INFORMÁTICO
B15313505	COREMAIN, S.L. -CORECLIP	53.043,76	SB	MATERIAL INFORMÁTICO
A80022734	DELL ESPAÑA, S.A.	21.932,50	SB	MATERIAL INFORMÁTICO
B27111715	DUNID, S.L.	56.187,44	SB	MATERIAL INFORMÁTICO
A28017895	EL CORTE INGLES, S.A.	227.232,99	SB	MATERIAL INFORMÁTICO
B61355533	HAMAMATSU PHOTONICS	12.169,79	SB	MATERIAL INFORMÁTICO
A15236730	HANDEM, S.A. - SAN LUIS	65.025,31	SB	MATERIAL INFORMÁTICO
76327064T	I.CI.GA. - AGUSTIN NOYA NIETO	86.475,65	SB	MATERIAL INFORMÁTICO
33263277X	INFOR DATA	27.025,31	SB	MATERIAL INFORMÁTICO
B15608326	INFORMÁTICA ELINFO SL	92.706,82	SB	MATERIAL INFORMÁTICO
B15377013	INFORSIGA, S.L.	14.565,97	SB	MATERIAL INFORMÁTICO
34936137B	INFOSYS-LUIS PEREZ DIAZ	66.974,29	SB	MATERIAL INFORMÁTICO
B15606528	MICRO COMPOSTELA	13.287,50	SB	MATERIAL INFORMÁTICO
B15328768	MICROMEDIA, S.L.	447.124,96	SB	MATERIAL INFORMÁTICO
B15742711	NARTALLO INFORMATICA SL	28.028,35	SB	MATERIAL INFORMÁTICO
G15643414	PC LAR	19.285,16	SB	MATERIAL INFORMÁTICO
33191279W	PORTELA SEIJO - PORTELA GOMEZ, S.	13.237,59	SB	MATERIAL INFORMÁTICO
B15431018	PROINSYS, S.L.-CONSULT.INFORMATICA	118.360,87	SB	MATERIAL INFORMÁTICO
B15556665	QED SYSTEMS	363.295,66	SB	MATERIAL INFORMÁTICO
B15134802	SBF, S.L.	177.193,06	SB	MATERIAL INFORMÁTICO
B81149676	SENSING SL	13.433,26	SB	MATERIAL INFORMÁTICO
A15152879	SERVICIOS SOFTWARE GALICIA, S.A.	80.749,06	SB	MATERIAL INFORMÁTICO
B81222788	SILICON MULTIMEDIA	31.000,00	SB	MATERIAL INFORMÁTICO
A78093192	SOFTWARE AG ESPAÑA SA	59.944,66	SB	MATERIAL INFORMÁTICO
B15646037	VENETASYSTEM SANTIAGO S L	18.851,05	SB	MATERIAL INFORMÁTICO
B15148448	ALPER DISTRIBUCIONES, S.L.	12.374,51	SB	MATERIAL LIMPEZA
B27195049	ALMACENES PINILLA, S.L.	19.188,84	SB	MATERIAL OFICINA
B96344791	ESCRIBANO LEVANTE, S.L.	136.046,70	SB	MATERIAL OFICINA
B15862865	LAPICES 4 SL	57.078,38	SB	MATERIAL OFICINA
B15342702	OFIREYCO, S.L.	91.780,06	SB	MATERIAL OFICINA
33158225E	OTERO PEREZ, MILAGROS -OFI MILA	12.008,27	SB	MATERIAL OFICINA
B27019579	SABELA SL	12.151,03	SB	MATERIAL OFICINA
B15046253	ARMESA	12.330,80	SB	MOBLAXE E EQUIPAMENTO

CIF / NIF	PERCEPTOR	IMPORTE	TIPO	
			CONTRATO	OBJECTO
B15219769	CENTRO COMERCIAL JESUS BABIO	14.791,49	SB	MOBLAXE E EQUIPAMENTO
B15133382	COMERCIAL J.E.VARELA, S.L.	52.305,20	SB	MOBLAXE E EQUIPAMENTO
B15693393	COSGAMOBEL SL	106.981,05	SB	MOBLAXE E EQUIPAMENTO
A28255784	ESQUITINO MARTINEZ, S.A. -EMSA-	66.343,38	SB	MOBLAXE E EQUIPAMENTO
A50013465	KALFRISA	165.474,00	SB	MOBLAXE E EQUIPAMENTO
33195572V	M. CERUELO -HIDELINA CERUELO NIEVES	12.327,48	SB	MOBLAXE E EQUIPAMENTO
B15084056	OFI-PRECIOS, S.L.	48.063,18	SB	MOBLAXE E EQUIPAMENTO
B36801942	PLUS MER S L	37.458,98	SB	MOBLAXE E EQUIPAMENTO
B15633258	SUTEGA MOBILIARIO	748.771,55	SB	MOBLAXE E EQUIPAMENTO
A15114606	TAPICERIAS BREY, S.A.	17.636,02	SB	MOBLAXE E EQUIPAMENTO
A28016814	AIR LIQUIDE ESPAÑA, S.A.	41.215,07	SB	OSIXENO
SU00000001	C.E.R.N.	65.773,47	SB	PUBLICACIÓNS CIENTÍFICAS
A08397135	HISPAMER	14.804,64	SB	RENTING
B15455959	FOTO ARTUS, S.L.	30.511,00	SB	REPROGRAFÍA
B27286541	FISSURA	25.036,21	SB	SINALIZACIÓN
B15374457	GANAR2, S.L.	28.532,63	SB	SINALIZACIÓN
B15015985	AUTOS BREA, S.L.	16.785,46	SB	TRANSPORTES
B15360712	GST SL	22.527,10	SB	VARIOS
B08924458	HARLAN INTERFAUNA IBERICA SL	19.462,95	SB	VARIOS
A60964558	HASENKAMP MANTEROLA DIVISION ARTE	35.416,24	SB	VARIOS
B15268162	VESLA, S.L.	32.408,33	SB	VESTIARIO
B15039050	AGRICOLA COMPOSTELA, SL	28.531,33	SB	XARDINERÍA
E61635702	BALVEN VITICULTURA	41.006,00	SB	XARDINERÍA
Q8650002B	UNIVERSIDADE DE VIGO	60.119,71	V	CURSOS E CONFERENCIAS
P1507900G	CONCELLO DE SANTIAGO DE COMPOSTELA	14.712,01	V	LICENCIAS
66660000C	CIUG	226.361,63	V	SELECTIVIDADE
B15666290	UNIXEST-SOC.XEST. DE INTER. USC S.L	1.428.176,42	V	SOCIEDADES DA USC
Q2826000H	AXENCIA TRIBUTARIA	14.564,11	V	VARIOS
S2816030G	MINISTERIO INTERIOR	36.230,00	V	VARIOS
AR11111111	PROVEDORES ARXENTINA	17.868,46	V	VARIOS
B15678733	SOCIEDADE PROMOCIÓN INICIATIVAS	52.326,00	V	VARIOS
NL9918814B01	SWETS BACKSETS	16.510,00	V	VARIOS
XX11111111	UNIVERSIDAD DE LA HABANA	13.000,00	V	VARIOS

AT/S: Asistencia técnica e Servicios

C: Convenios

O: Obras

SB: Subministracións

V: Varios

2.3. XESTIÓN DO PATRIMONIO

En cumprimento do establecido no artigo 179 letra “c” dos estatutos da U S C aprobados polo decreto 28/2004 do 22 de xaneiro e publicados no D.G.G. nº 27 de data 9 de febreiro de 2004, transcríbense, de seguido, os datos relativos aos inventarios de bens inmobles e de bens mobles de titularidade da USC, con inclusión da valoración correspondente.

VALORES EN INVENTARIO

ACUMULADO ao 30/12/2003

Agrupado por: CONTAS CONTABLES – PGC

CÓDIGO	DESCRIPCIÓN	Valores Activo	Valores Baixas no exercicio 2003
212	Propiedade industrial	27.778,90 €	0,00 €
215	Aplicacións informáticas	3.524.279,64 €	263,75 €
222	Instalacións técnicas	4.784.404,79 €	721,21 €
223	Maquinaria	73.047.468,56 €	51.818,74 €
224	Ferramenta	1.121.932,56 €	1.272,94 €
226	Moblaxe	31.411.933,46 €	58.656,47 €
227	Equipos para procesos de información	32.248.689,21 €	224.702,27 €
228	Elementos de transporte	1.487.589,47 €	31.090,36 €
229	Outro inmovilizado material	11.948.155,92 €	3.239,46 €
Total		159.602.232,49 €	371.765,21 €

ACUMULADO ao 30/12/2003

Agrupado por: FAMILIA

CÓDIGO	DESCRIPCIÓN	Valores Activo	Valores Baixas no exercicio 2003
10	Instalacións	5.720.779,55 €	721,21 €
20	Maquinaria e ferramenta	821.490,34 €	1.272,94 €
100	Elementos de transporte	1.487.589,47 €	31.090,36 €
211	Mesas	9.313.346,22 €	5.538,66 €
212	Sillera	6.241.548,01 €	7.330,64 €
213	Armarios	7.920.922,56 €	3.952,74 €
214	Outros mobles	2.497.287,24 €	646,09 €
215	Alfombras, tapices, cortinas e lámpadas	1.220.082,30 €	504,85 €
216	Obras de arte	811.048,12 €	60,10 €
220	Equipos informáticos	30.423.961,62 €	217.607,29 €
221	Equipos transmisión	1.824.896,58 €	7.094,97 €
222	Equipos luz, son e audiovisuais	8.250.046,89 €	3.179,35 €
223	Equipos artes gráficas	519.039,72 €	1.190,00 €
224	Equipos agropecuarios	300.442,23 €	0,00 €
225	Máquinas oficina	2.055.499,93 €	29.419,99 €
226	Electrodomésticos	1.957.037,98 €	11.263,50 €
227	Material deportivo	206.209,23 €	0,00 €
300	Material científico e de laboratorio	72.528.428,83 €	50.628,74 €
400	Inmovilizado inmaterial	3.551.889,54 €	263,75 €
888	Inventario anterior ao 95	1.775.196,51 €	0,00 €
999	Elementos pendentes de alta	175.489,65 €	0,00 €
TOTAL		159.602.232,49 €	371.765,21 €

ANUAL á 30/12/2003

Agrupado por: CONTAS CONTABLES – PGC

CÓDIGO	DESCRIPCIÓN	Valores Activo	Valores Baixas no exercicio 2003
212	Propiedade industrial	0,00 €	
215	Aplicacións informáticas	806.352,30 €	263,75 €
222	Instalacións técnicas	397.766,24 €	
223	Maquinaria	6.571.137,33 €	8.824,34 €
224	Ferramenta	69.725,82 €	418,30 €
226	Moblaxe	1.408.062,22 €	10.421,53 €
227	Equipos para procesos de información	2.768.114,72 €	84.724,36 €
228	Elementos de transporte	16.751,21 €	11.954,13 €
229	Outro inmovilizado material	1.182.240,80 €	0,00 €
TOTAL		13.220.150,64 €	116.606,42 €

ANUAL á 30/12/2003

Agrupado por: FAMILIA

CÓDIGO	DESCRIPCIÓN	Valores Activo	Valores Baixas no Exercicio 2003
10	Instalacións	845.084,05 €	
20	Maquinaria e ferramenta	12.185,00 €	418,30 €
100	Elementos de transporte	16.751,21 €	11.954,13 €
211	Mesas	408.977,64 €	0,00 €
212	Sillera	334.836,45 €	88,96 €
213	Armarios	267.344,34 €	0,00 €
214	Outros mobles	135.898,79 €	45,08 €
215	Alfombras, tapices, cortinas e lámpadas	110.459,59 €	0,00 €
216	Obras de arte	801,44 €	0,00 €
220	Equipos informáticos	2.517.443,99 €	80.816,21 €
221	Equipos transmisión	250.839,73 €	3.908,15 €
222	Equipos luz, son e audiovisuais	712.532,83 €	0,00 €
223	Equipos artes gráficas	9.089,42 €	
224	Equipos agropecuarios	57.540,82 €	0,00 €
225	Máquinas oficina	44.231,49 €	8.194,83 €
226	Electrodomésticos	91.336,88 €	2.092,66 €
227	Material deportivo	14.977,04 €	
300	Material científico e de laboratorio	6.562.047,91 €	8.824,34 €
400	Inmovilizado inmaterial	806.183,30 €	263,75 €
999	Elementos pendentes de alta	21.588,71 €	
TOTAL		13.220.150,64 €	116.606,42 €

ANUAL ao 30/12/2003

Agrupado por : CENTRO

CÓDIGO	DESCRIPCIÓN	Valores Activo	Valores Baixas no exercicio 2003
1111	UNIVERSIDADE DE SANTIAGO	0,00 €	
5010	FACULTADE DE BIOLOXÍA	252.576,57 €	45,08 €
5011	FACULTADE DE CIENCIAS LUGO	80.463,16 €	4.901,00 €
5012	FACULTADE DE CIENCIAS DA COMUNICACIÓN	101.149,97 €	
5013	FACULTADE DE ADMINISTRACIÓN E DIRECC. DE	12.213,42 €	
5014	FACULTADE DE CIENCIAS POLÍTICAS	15.617,77 €	
5015	FACULTADE DE CIENCIAS ECONÓMICAS E EMPRS.	132.142,59 €	13.976,77 €
5016	FACULTADE DE CIENCIAS DA EDUCACIÓN	99.661,28 €	3.033,74 €
5020	SEGUNDO CICLO EMPRESARIAIS LUGO	0,00 €	
5025	FACULTADE DE DEREITO	90.209,76 €	299,90 €
5035	FACULTADE DE FARMACIA	445.658,58 €	4.115,06 €
5040	FACULTADE DE FILOLOXÍA	105.078,96 €	3.792,35 €
5045	FACULTADE DE FILOSOFÍA	22.098,19 €	2.682,32 €
5050	FACULTADE DE FÍSICA	519.157,20 €	0,00 €
5053	FACULTADE DE HUMANIDADES LUGO	10.145,67 €	0,00 €
5055	FACULTADE DE MEDICINA E ODONTOLOXÍA	307.950,01 €	209,72 €
5060	FACULTADE DE MATEMÁTICAS	143.795,46 €	3.675,54 €
5064	FACULTADE DE PSICOLOXÍA	99.468,19 €	5.487,81 €
5065	FACULTADE DE QUÍMICA	689.236,83 €	8.801,86 €
5070	FACULTADE DE VETERINARIA LUGO	242.219,78 €	5.183,89 €
5075	FACULTADE DE XEOGRAFÍA E HISTORIA	130.464,27 €	610,77 €
5240	ESCOLA POLITÉCNICA SUPERIOR LUGO	297.378,24 €	0,00 €
5250	ESCOLA TÉCNICA SUPERIOR DE ENXEÑERÍA	7.229,74 €	
5411	ESCOLA UNIVERSITARIA DE EXB DE SANTIAGO	0,00 €	
5413	ESCOLA UNIVERSITARIA PROFESORADO EXB	50.909,89 €	0,00 €
5418	ESCOLA UNIVERSITARIA DE RELACIÓNS	9.996,10 €	0,00 €
5423	ESCOLA UNIVERSITARIA DE EMPRESARIAIS LUGO	0,00 €	3.207,00 €
5431	ESCOLA UNIVERSITARIA DE ENFERMERÍA	29.874,18 €	0,00 €
5470	ESCOLA UNIVERSITARIA DE ÓPTICA	24.532,15 €	0,00 €
5501	CENTRO DE POSTGRAO, 3º CICLO E FORM. CONTINUA	1.763,69 €	
6010	INSTITUTO DE CIENCIAS DA EDUCACIÓN, ICE	1.321,61 €	522,88 €
6015	INST. DE ESTUDIOS E DESENV. DE GALICIA IDEGA	23.302,37 €	
6020	CENTRO DE LINGUAS MODERNAS	4.457,21 €	
6025	INSTITUTO DA LINGUA GALEGA	33.635,93 €	2.547,34 €
6030	INSTITUTO DE CRIMINOLOXÍA	5.240,18 €	0,00 €
6035	INSTITUTO DE CERÁMICA	70.550,33 €	
6040	INSTITUTO DE MEDICINA LEGAL	343.386,45 €	
6045	INSTITUTO DE ANÁLISE AGROALIMENTARIA	5.911,83 €	
6050	INSTITUTO DE CIENCIAS NEUROLÓXICAS	1.796,20 €	
6055	INSTITUTO DE DEREITO INDUSTRIAL	10.065,49 €	
6060	INSTITUTO GALEGO DE FÍSICA DE ALTAS	1.411,72 €	
6065	INSTITUTO UNIVERSITARIO DE INVESTIG.	166.757,27 €	
6070	INSTITUTO DE MATEMÁTICAS	661,63 €	
6075	INSTITUTO DE ACUICULTURA	42.207,21 €	
6080	INSTITUTO DE FARMACIA INDUSTRIAL	5.859,08 €	
6085	INSTITUTO DE INFORMÁTICA	0,00 €	
6090	INSTITUTO DE ORTOPEDIA-BANCO TECIDOS	12.077,26 €	
6095	INST. DE BIODIVER. AGRARIA E DESENV. RURAL	5.640,74 €	
6510	ESCOLA PRÁCTICA XURÍDICA	6.533,99 €	
7010	BIBLIOTECA XERAL	50.252,73 €	72,12 €

CÓDIGO	DESCRIPCIÓN	Valores Activo	Valores Baixas no exercicio 2003
7012	BIBLIOTECA CONCEPCIÓN ARENAL	891,92 €	
7015	ARQUIVO HISTÓRICO	25.430,33 €	0,00 €
7020	SERVICIO DE MEDIOS AUDIOVISUAIS	125.032,75 €	0,00 €
7025	SERVICIO DE PUBLICACIÓNS	6.544,08 €	418,30 €
7030	CENTRO DE INNOVACIÓN E TRANSF. DE TECNOL.	0,00 €	
7035	CENTRO DE INNOVACIÓN E TRANSF. DE TEC.	1.405,54 €	
7040	OBSERVATORIO ASTRONÓMICO	797,62 €	
7045	SERVICIO DE TRADUCCIÓN	562,36 €	
7050	MUSEO LUIS IGLESIAS	18.499,78 €	
7055	CENTRO DE ESTUDIOS AVANZADOS	4.127,15 €	
7060	ESTACIÓN BIOLOXÍA MARIÑA	141,07 €	
7065	OFICINA DE INVESTIGACIÓN E TECNOLOXÍA	4.588,92 €	
7510	IMPRESA UNIVERSITARIA	4.984,24 €	
7515	SERVICIOS INFORMÁTICOS	73.832,55 €	0,00 €
7520	CENTRO DE DOCUMENTACIÓN EUROPEA	0,00 €	
7535	ESCOLA INFANTIL BREOGÁN	2.513,38 €	
7540	SERVICIO DE DEPORTES	23.123,71 €	0,00 €
7550	SERVICIO DE COMUNICACIÓNS, SECUS	7.199,88 €	
7551	SERVICIO DE ATENCIÓN Ó USUARIO	99.209,07 €	
7555	AULA DE INFORMÁTICA DE SANTIAGO	7.712,75 €	
7560	AULA DE INFORMÁTICA DE LUGO	733,01 €	
7570	SERVICIO DE NORMALIZACIÓN LINGÜÍSTICA	534,65 €	
7610	COLEXIO MAIOR FONSECA	2.427,69 €	0,00 €
7615	COLEXIO MAIOR RODRÍGUEZ CADARSO	2.039,25 €	
7620	COLEXIO MAIOR SAN CLEMENTE	2.018,44 €	
7630	RESIDENCIA UNIVERSITARIA BURGO DAS	2.681,78 €	
7635	RESIDENCIA UNIVERSITARIA MONTE DA CONDESA	2.214,37 €	
7640	RESIDENCIA UNIVERSITARIA XESÚS DE BAL E GAI	2.373,00 €	
7645	RESIDENCIA UNIV JIMENA Y ELISA FDEZ. DE LA	207,17 €	
8010	OFICINA REITOR	0,00 €	
8011	VCR. DE CALIDADE E PLANIFICACIÓN	10.286,55 €	
8015	VCR. DE TECNOLOXÍAS E INFRAESTRUCTURAS	389.005,67 €	
8020	VCR. COORDENACIÓN CAMPUS LUGO	23.601,59 €	0,00 €
8025	VCR. ORDENACIÓN ACADÉMICA E TITULACIÓNS	0,00 €	30.982,89 €
8026	VCR. DE ORGANIZACIÓN ACADÉMICA E	43.242,90 €	
8030	VCR. DE PROFESORADO	0,00 €	
8035	VCR. DE EXTENSIÓN CULTURAL E SERVS. Á	30,05 €	0,00 €
8040	VCR. DE ESTUDIANTES	132.316,00 €	2.685,58 €
8045	VCR. DE ECONOMÍA E FINANCIAMENTO	3.445.309,43 €	18.516,13 €
8050	VCR. DE INVESTIGACIÓN E INNOVACIÓN	3.923.327,37 €	838,38 €
8055	VCR. DE COMUNICACIÓN E PROXECCIÓN	430,57 €	
8060	SECRETARÍA XERAL	90,15 €	
8070	CONSELLO SOCIAL	1.826,26 €	
8075	XERENCIA	108.251,28 €	
8110	VICEXERENCIA LUGO	8.545,49 €	
8120	SERVICIO DE CONTABILIDADE E PRESUPOSTOS	0,00 €	
8125	SERVICIO DE CONTROL INTERNO	0,00 €	
8140	SERVICIO DE XESTIÓN ECONÓMICA	0,00 €	
8200	ÓRGANOS DE REPRESENTACIÓN DO PERSOAL	0,00 €	
TOTAL		13.220.150,64 €	116.606,42 €

ACTUALIZACIÓN DO INVENTARIO DE BENS INMOBLES A 31/12/03

CAMPUS	EDIFICIO (Enderezo e código de identif.)	Estudios/uso	cód.	Nº inv.	Cód corp	Sup constr.	Ano de constr.	Ultimas reformas	Ampliacións (m2)	Valor catastro anualidade 2002	Valor mercado (en €)	Custo reposición (en €)	Data da valoración
Santiago	Facultade de Medicina, Rúa San Francisco 1	Medicina	SH	1001	00055	21.176	1924	1995		3.279.000	12.950.634	23.709.928	31/12/95
Santiago	Animalario da Facultade de Medicina	Medicina (animalario)	SH	1002	00135	85	1967				9.290	14.869	31/12/95
Santiago	Estomatoloxía. Rúa de Carretas s.n.	Odontoloxía	SH	1003	00245	5092	1985	1992		1.773.140	1.823.949	2.386.018	31/12/95
Santiago	Xeografía e Historia. Praza Universidade, 1	Xeografía e Historia	SH	1004	00040	13414	1798	1994		2.514.227	7.533.387	15.018.685	31/12/95
Santiago	Cafetería da Facultade de Xeografía e Historia Instituto da Lingua Galega. Praza da Universidade	Xeografía e Hª (Cafetería)	SH	1005	00125	206	1965				43.307	64.867	31/12/95
Santiago		Lingua Galega	SH	1006	00025	1091	1650	1994		441.494	824.218	1.221.509	31/12/95
Santiago	Arquivo Histórico Universitario. Casas Reais Pazo de Fonseca. Biblioteca Xeral. Praza de Fonseca.	Arquivos	SH	1007	00050	2.202	1919	1985		406.156	994.950	1.482.384	31/12/95
Santiago		Biblioteca	SH	1008	00010	8422	1500	1995		3.264.029	5.183.470	10.445.368	31/12/95
Santiago	Pazo de San Xerome. Rectorado. Praza do Obradoiro.	S. Administrativos	SH	1009	00020	2874	1600	1995		1.373.486	2.291.845	3.217.807	31/12/95
Santiago	Casa da Balconada. Servicios Administrativos. Rúa Nova	S. Administrativos	SH	1010	00030	2794	1750	1989		169.312	1.686.396	2.085.494	31/12/95
Santiago	Casa da Concha. Consello Social. Rúa da Conga	S. Administrativos	SH	1011	00015	931	1600	1985		176.466	573.516	716.628	31/12/95
Santiago	Igrexa da Compañía	S. Religiosos	SH	1012	00035	1160	1750	1995		98.337	2.477.763	3.246.920	31/12/95
Santiago	Edificio Praza Mazarelos, 1	I.C.E., C.I.U.G.	SH	1013	00045	8.205	1800	1992		1.315.058	2.370.200	4.776.261	31/12/95
Santiago	Residencia Universitaria Burgo das Nacións (Mód. I/II)	Residencias	SN	2001	00270	12700	1988	1993		14.748.260	5.163.693	6.220.932	31/12/95
Santiago	Residencia Universitaria Burgo das Nacións (Mód. III/IV)	Residencias	SN	2002	00285	6.304	1992				2.829.675	3.365.607	31/12/95
Santiago	Edificio caldeiras e Almacén. Burgo das Nacións	Residencias	SN	2003	02003	100	1965	1995			104.423	125.059	31/12/95
Santiago	Facultade de Ciencias da Información. Burgo das Nacións	Estudios comunicación	SN	2004	00045	11.914	2000			9.267.508	12.020.242	12.020.242	31/12/99
Santiago	Enfermería, Maxisterio, anexa EXB Fde de C. Económicas e Empresariais. Avda Juan XXIII	Enfermería, maxisterio	SN	2005	00160	16.381	1975	1997		6.943.577	3.187.562	5.627.559	31/12/95
Santiago		Éconómicas/Empresa	SN	2006	00165	13.462	1975	1993	3.300	4.702.441	6.684.000	8.608.000	31/12/95
Santiago	Facultade de Filoloxía. Burgo das Nacións	Estudios Filoloxía	SN	2007	00280	19.340	1990			8.453.134	7.395.302	8.947.934	31/12/95
Santiago	Facultade de Química. Avda das Ciencias	Ciencias Químicas	SS	3001	00120	14958	1962	1995		205.065	9.377.302	12.658.367	31/12/95
Santiago	Facultade de Farmacia. Avda das Ciencias	Farmacia	SS	3002	00150	21789	1972	1995		4.305.936	4.026.244	7.160.398	31/12/95
Santiago	Facultade de Dereito. Campus Sur	Dereito	SS	3003	00175	15312	1977	1995		5.425.740	5.092.866	7.468.735	31/12/95
Santiago	Facultade de Matemáticas. Campus Sur	Matemáticas	SS	3004	00210	9379	1983	1989		5.870.843	1.633.614	2.756.512	31/12/95
Santiago	Facultade de Bioloxía. Campus Sur	Bioloxía	SS	3005	00205	13381	1983	1997	523		2.770.475	4.360.150	31/12/95
Santiago	Animalario de Bioloxía. Campus Sur	Bioloxía	SS	3006	00260	270	1987				43.062	60.462	31/12/95
Santiago	Invernadeiro de Bioloxía. Campus Sur	Bioloxía	SS	3007	00265	190	1987				15.984	19.942	31/12/95
Santiago	Facultade de Física. Campus Sur	Física	SS	3008	00255	6807	1986	1989		2.818.423	2.438.521	3.203.509	31/12/95
Santiago	Animalario Xeral. Estrada de San Lorenzo s.n.	Servicios	SS	3009	00215	453	1984				95.969	127.342	31/12/95
Santiago	Observatorio Astronómico. Campus Sur	Astronomía	SS	3010	00065	537	1943				241.749	319.408	31/12/95
Santiago	Pavillón de Estudiantes. Campus Sur	Servicios comunidade	SS	3011	00250	3425	1985	1991		3.363.822	1.148.496	1.557.859	31/12/95

CAMPUS	EDIFICIO (Enderezo e código de identif.)	Estudios/uso	cód.	Nº inv.	Cód corp	Sup constr.	Ano de constr.	Ultimas reformas	Ampliacións (m2)	Valor catastro anualidade 2002	Valor mercado (en €)	Custo reposición (en €)	Data da valoración
Santiago	Auditorio. Campus Sur.	Servicios comunidade	SS	3012	00060	1436	1942			590.452	344.040	703.407	31/12/95
Santiago	Pavillón de Servicios. Campus Sur	Servicios comunidade	SS	3013	00250	3.102	1982	1992		1.581.147	1.107.559	1.454.774	31/12/95
Santiago	Edificio Gradín. Campus Sur	Servicio de Publicaciones	SS	3014	00190	429	1979				58.732	120.082	31/12/95
Santiago	Capela. Campus Sur	Servicios relixiosos	SS	3015	00075	363	1953				67.788	127.006	31/12/95
Santiago	Edificio de Almacén-Mantemento. Estrada S. Lourenzo	Almacén-Mantemento	SS	3016	00070	2400	1953	1990		632.285	562.921	740.261	31/12/95
Santiago	Gardería Universitaria. Campus Sur	Servicios á comunidade	SS	3017	00145	1380	1972			395.061	386.819	579.406	31/12/95
Santiago	Colexio Maior San Clemente. Pr. Rodríguez Cadarso s.n.	Servicios	SS	3018	00110	2666	1953	1991		540.413	904.140	1.399.180	31/12/95
Santiago	Colexio Maior Rodríguez Cadarso. Pr. R. Cadarso s.n.	Servicios	SS	3019	00105	2762	1953	1991		540.413	879.771	1.449.563	31/12/95
Santiago	Colexio Maior Fonseca	Servicios	SS	3020	00100	4386	1953	2000		1.480.244	1.639.215	2.455.339	31/12/95
Chalets Catedráticos. SERVIMAV Chalets catedráticos.	Servicios audiovisuais. Campus Sur. Chalet catedráticos.	Servicios audiovisuais	SS	3021	00080	438	1953				154.724	214.543	31/12/95
Instituto Británico	Chalets catedráticos. Instituto Británico	Institutos de Investigación	SS	3022	00085	325	1953				99.177	159.196	31/12/95
Santiago	Centro de Transfer. Tecnoloxía. Chalet Catedráticos	Institutos de Investigación	SS	3023	00090	325	1953	1994			99.177	159.196	31/12/95
Santiago	Servicios de Arquitectura e Urbanismo. Chalet Catedráticos	Servicios	SS	3024	00095	438	1953	1994			155.107	214.543	31/12/95
Santiago	Edificio viviendas funcionarios. Avda das Ciencias	Servicios á comunidade	SS	3025	00140	3158	1969	1995		653.140	730.972	1.000.306	31/12/95
Santiago	Estadio de Atletismo. Campus Sur	Deporte Universitario	SS	3026	00115	2396	1953	1996		2.255.009	369.022	617.093	31/12/95
Santiago	Campo de Fútbol. Campus Sur	Deporte Universitario	SS	3027	00185	176	1953	1979		1.112.708	22.029	33.997	31/12/95
Santiago	Piscina cuberta	Deporte Universitario	SS	3028	00155	3172	1972	1991		377.991	1.006.486	1.123.311	31/12/95
Santiago	Pavillón Polideportivo	Deporte Universitario	SS	3029	00195	3466	1981	1994		11.026.604	1.001.579	1.016.973	31/12/95
Santiago	Pista o aire libre	Deporte Universitario	SS	3030	00180	228	1977	1992		543.544	22.285	22.679	31/12/95
Santiago	Garaxe Campus. Campus Sur	Servicios xerais	SS	3031	00275	1078	1989				239.948	269.780	31/12/95
Santiago	Facultade de Pedagogía. Campus Sur	Pedagogía	SS	3032	00235	3345	1998				1.019.843	1.347.457	31/12/95
	Instituto de Investigación I		SS	3033	00290	1990	1997				1.547.606	1.547.606	31/12/97
	Instituto de Investigación II		SS	3034	00295	1990	1997			115.844	1.547.606	1.547.606	31/12/97
Santiago	Instituto de Investigación III	Institutos de Investigación	SS	3035	00300	1990	1997				1.547.606	1.547.606	31/12/97
Santiago	Edificio de apoio á investigación. Campus Sur	Apoio á investigación	SS	3036		2.654	2000			903.108	2.208.371	2.208.371	31/12/99
Santiago	Enxeñería Química 1ª fase. Campus Sur	Enxeñería Química	SS	3038		6557	2000				2.130.588	2.130.588	31/12/98
	Enxeñería Química fases II e III		SS	3038		8.563	2003				5.121.000	5.121.000	31/12/03
Santiago	Fde. De Filosofía e C. Educaciòn. Campus Sur	Filosofía, C. Educación	SS	3039	00225	9.481	1985	1997		3.666.295	2.024.781	2.451.588	31/12/97
Santiago	Fde. Ciencias Políticas, Campus Sur	Políticas, Relacións labor.	SS	3040	00170	9.816	1987	1999			1.853.778	2.271.786	31/12/95
Santiago	Edificio Bosque da Condesea. Campus sur	Colexio, Óptica, Arqueol...	SS	3041	00220	26.942	1984			1.092.185	11.078.000	14.153.000	31/12/95

CAMPUS	EDIFICIO (Enderezo e código de identif.)	Estudios/uso	cód.	Nº inv.	Cód corp	Sup constr.	Ano de constr.	Ultimas reformas	Ampliacións (m2)	Valor catastro anualidade 2002	Valor mercado (en €)	Custo reposición (en €)	Data da valoración
Santiago	Facultade de Psicoloxía. Campus sur.	Psicoloxía	SS	3042	00230	4.956	1999			1.850.004	1.289.014	1.699.091	31/12/99
	Biblioteca de Ciencias Xurídicas e Sociais		SS	3043		7.646	2002				1.332.000	1.332.000	31/12/02
	Edificio Banco Simeón	SN	SH	1014		1.403	1869			698.566	1.185.000	1.185.000	31/12/03
	CESIÓN DE USO: Casa de Europa Centro Estudios Avanzados		SN	2009		937	2000					1.138.049	1.138.049
			SN	2010		1.728	2003				2.235.477	2.235.477	31/12/03
TOTALES CAMPUS DE SANTIAGO						358.476			3.823	110.970.467	150.142.314	208.771.615	

	EDIFICIO-ENDEREZO	Nº	Nº	Invtº	Sup.m2	Ano C.	Uª ref.	Valor catastro (*)	Valor mercado (en €)	Custo reposición (en €)
LUGO	Edificio antiga escola Inx.Tª Agrícola. Avda. de Madrid		LU	4001	BAIXA	1970	BAIXA		0	0
LUGO	Antigua Escola de Empresariais. R/Armando Durán	LV	LU	4002	BAIXA	1959	BAIXA		0	0
LUGO	Facultade de Veterinaria. Campus Universitario Pavillón clínicas veterinarias. Campus Universitario	Veterinaria	LU	4003	00535	28.133	1984	13.693.000	9.400.394	13.931.461
LUGO	Escola de Maxisterio, Rúa Ramón Ferreiro s.n.	Maxisterio	LU	4005	00515	9.310	1956	1993	2.070.486	2.070.486
LUGO	Escola de Maxisterio, instalacións deportivas	Deporte universitario	LU	4006	00520	562	1956		108.182	108.182
LUGO	Residencia Bal e Gay. Campus Universitario	Servicios comunidade	LU	4007	00545	4.151	1994		885.687	885.687
LUGO	Escola Politécnica Superior. Pol. Fingoi		LU	4008	00540	17295	1994	6.018.000	6.840.359	6.840.359
LUGO	Instalacións deportivas campus	Deportes	LU	4009		550	1994		390.658	390.658
LUGO	Escola de Empresariais. Rúa Alfonso X	Empresariais	LU	4010	00550	9.324	1997	2.767.000	5.594.858	5.594.858
LUGO	Biblioteca Intercentros. Fingoi	Biblioteca	LU	4011	00560	11.130	1997	4.334.000	4.785.986	4.785.986
LUGO	Facultade de Ciencias. Rúa Alfonso X Edificio Vicerreitorado (1ª fase). Praza de Prío XII	Química, Humanidades	LU	4012	00530	8.710	1983		2.792.446	2.792.446
LUGO	Complexo docente Humanidades, Enfermería, R.Laborais		LU	4013	00565	1.782	2002	190.000	665.000	665.000
LUGO	Edificio "Lazareto", para Animalario		LU	4014	00570	8.858	2002		1.190.000	1.190.000
LUGO	Almacén de productos Químicos. R/Alfonso X		LU	4015		50			60.000	60.000
TOTAL CAMPUS DE LUGO					101.704			27.002.000	36.743.355	41.274.422

OUTRAS LOCALIZACIÓNS :

FERROL	Casa en A Graña. Bioloxía Mariña		FP	5001	00401	250	2002	2003		216.000	216.000
PONTVª	Clube Náutico de Pontecesures		PU	5002	00402		1972		BAIXA	0	0
VIGO	Casa en Alcabre (Vigo)		VP	5003	00403	2080	1977			153.048	153.048

TOTAL OUTRAS LOCALIZACIÓNS

2.330

(*) pte liquid. 2002

369.048

369.048

TERCERA PARTE
MEMORIA DE ACTIVIDADE

A USC, no cadro da súa programación plurianual 2004-2006, definiu unha liña de acción (en concreto a Quinta) que denominou: RESPONSABILIDADE SOCIAL E INFORMACIÓN E COMUNICACIÓN DA ACTIVIDADE UNIVERSITARIA.

Unha idea presente nesa liña de acción é a de que, sendo a Universidade unha institución pública, debe responder anualmente diante da sociedade, por medio dos instrumentos de que se ten dotado no marco normativo vixente, para que aquela poida facer unha revisión e análise pormenorizada dos seus resultados.

A pretensión final desa acción é establecer e implementar un sistema institucional de rendemento de contas de actividade á sociedade, do tipo das Memorias de Sostibilidade.

O obxectivo deste tipo de instrumentos informativos é vincular as funcións habitualmente illadas e diferenciadas dunha corporación (como poden ser as finanzas e os servizos que presta) dun modo máis estratéxico e visible.

Insistindo na liña de avanzar na materialización desa acción, o Claustro do 11 de Marzo de 2004 acordou que a USC elaborase un modelo de rendementos de contas de actividade á comunidade universitaria e á sociedade, para acrecer a transparencia na información económica e na actividade da institución no seu conxunto así como das súas unidades organizativas.

Pois ben, en resposta a estes mandatos e, á espera de materializar un modelo definitivo ao longo do exercicio de 2005, inclúese xunto coa memoria económica do 2003 un avance de datos sobre actividade, que poden ser útiles aos efectos de transmitir unha imaxe da actividade da USC durante ese exercicio.

Os datos aportados engóbanse nos seguintes apartados:

1. OFERTA E DEMANDA DOCENTE.
2. RESULTADOS ACADÉMICOS
3. PRODUCCIÓN INVESTIGADORA.
4. OFERTA DE SERVIZOS.

1.- Oferta e demanda docente

1.1.- Oferta docente

1.2.- Ingreso

1.3.- Matrícula

1.4.- Terceiro Ciclo / Posgrao

1.5.- Prácticas en empresas

2.- Resultados académicos

2.1.- Indicadores de resultados académicos

2.2.- Mobilidade

2.3.- Titulados

3.- Producción investigadora

4.- Oferta de servicios

4.1.- Servicios deportivos

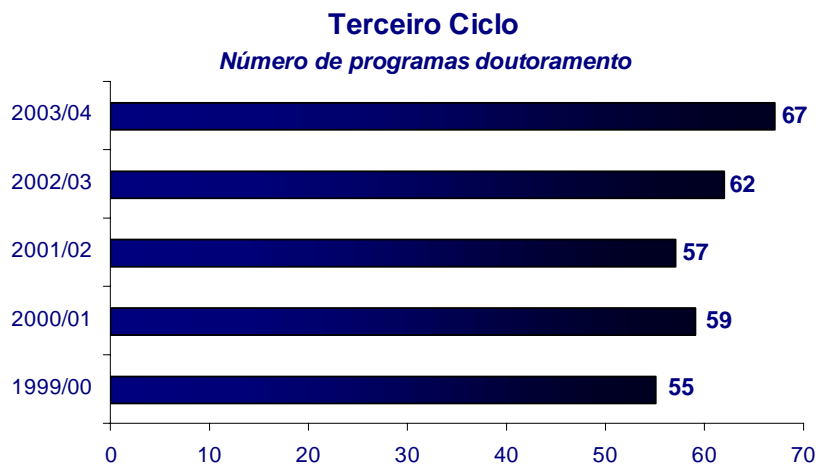
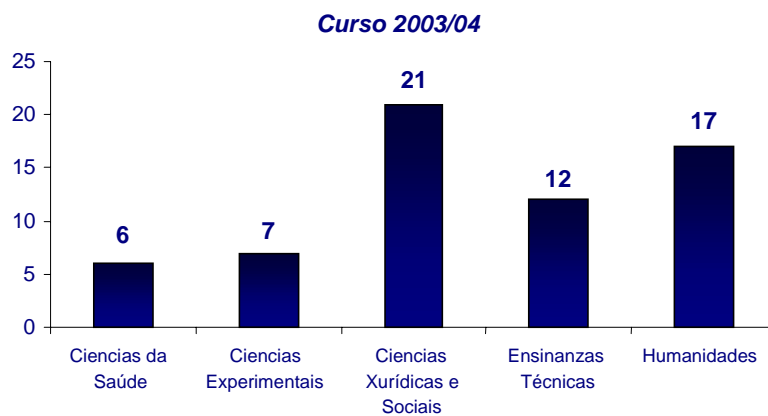
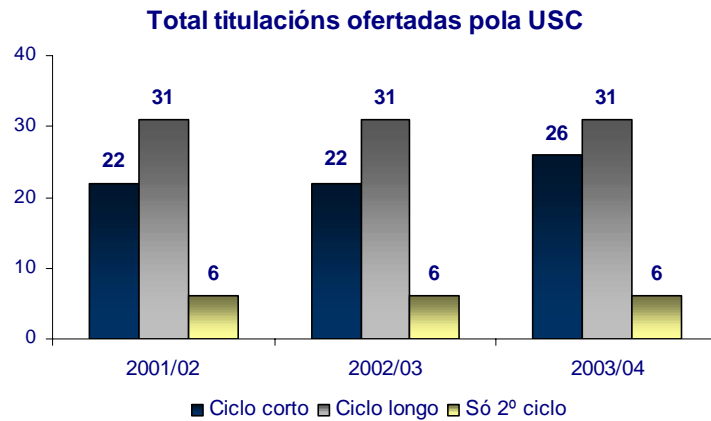
4.2.- Servicios culturais

4.3.- Residencias

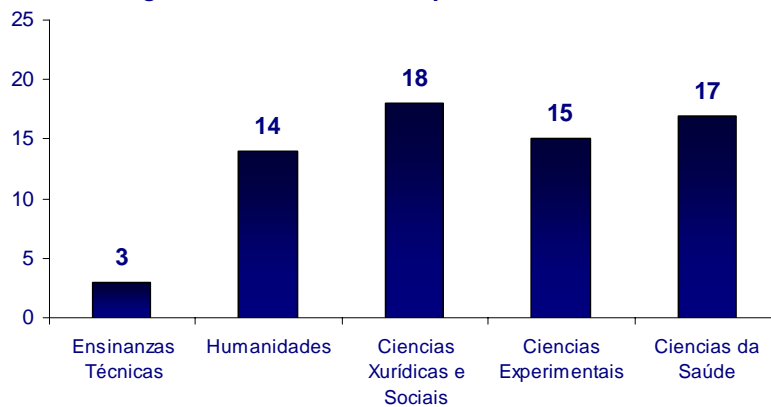
4.4.- Cooperación Social

Bloque 1.- Oferta e demanda docente


1.1.- Oferta docente



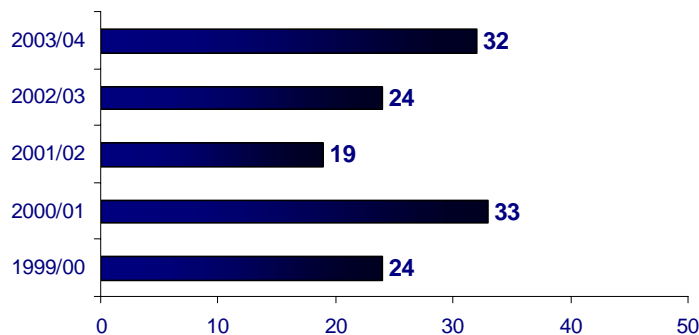
Terceiro Ciclo
Programas de doutoramento por áreas. Curso 2003/04



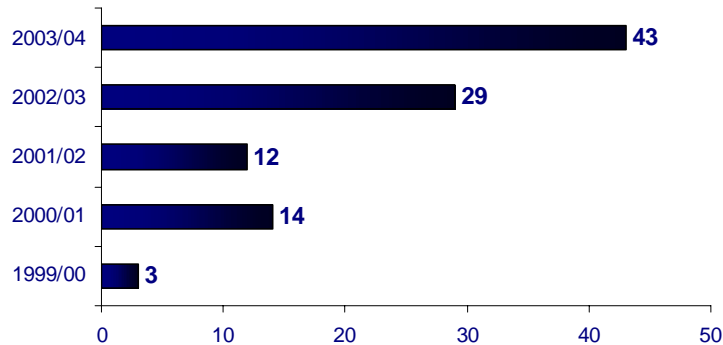
Másters - Número de cursos



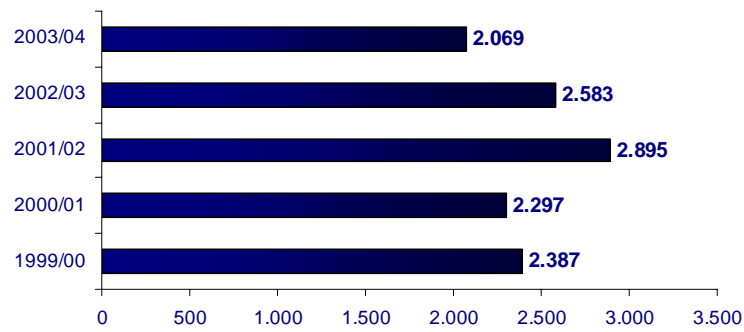
Cursos especialización - Número de cursos



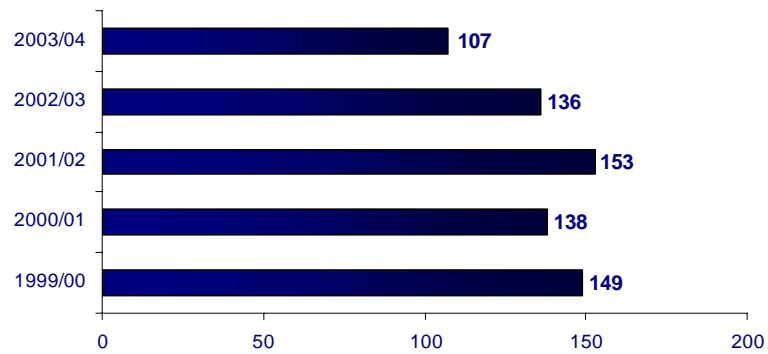
Formación continua - Número de cursos



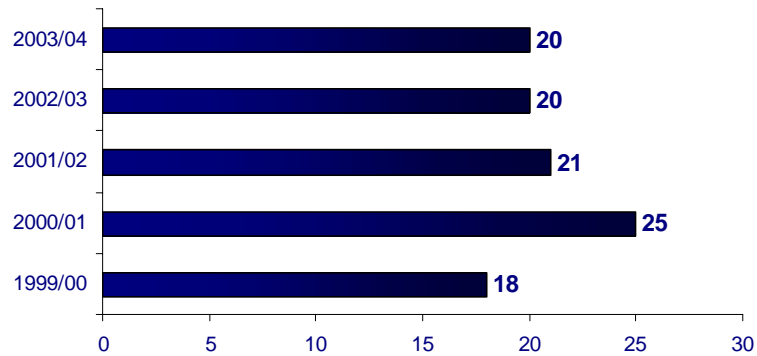
Rede de Aulas de Informática Prazas ofertadas



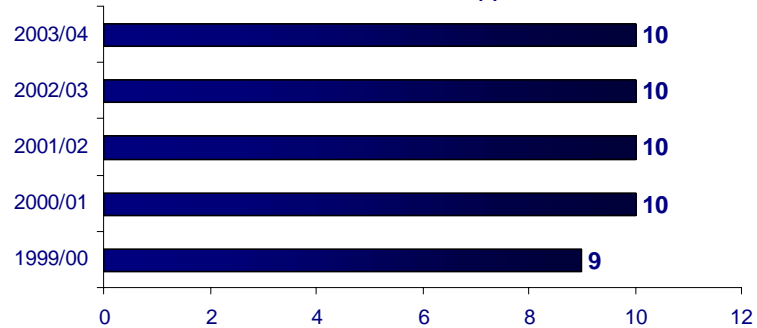
Rede de Aulas de Informática Número de cursos organizados



Cursos de Verán da USC Número de cursos

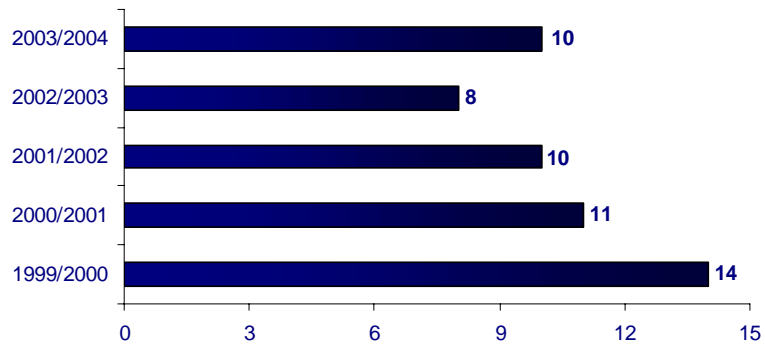


Centro de Linguas Modernas Número de cursos (*)

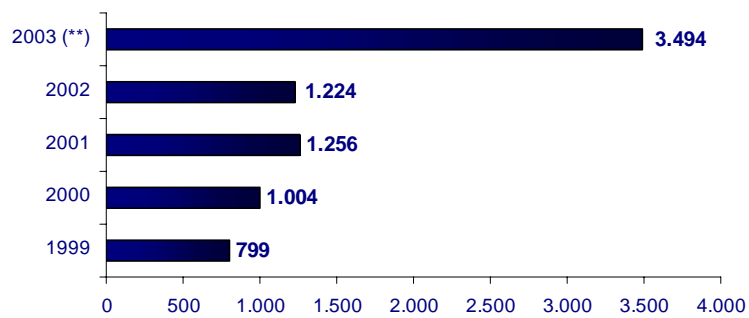


(*) Considérase curso cada lingua distinta que se imparte

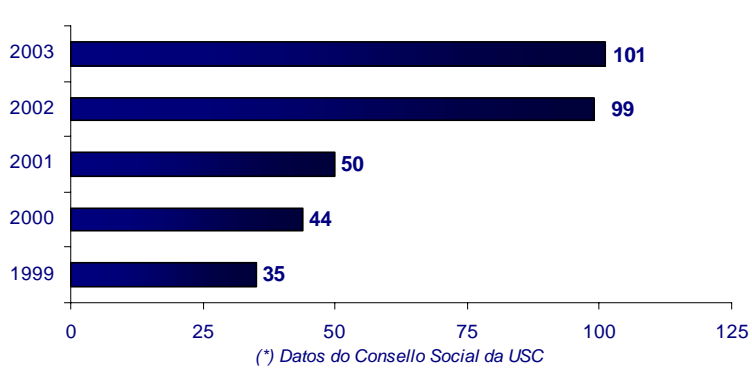
Servizo de Normalización Lingüística
Número de cursos organizados



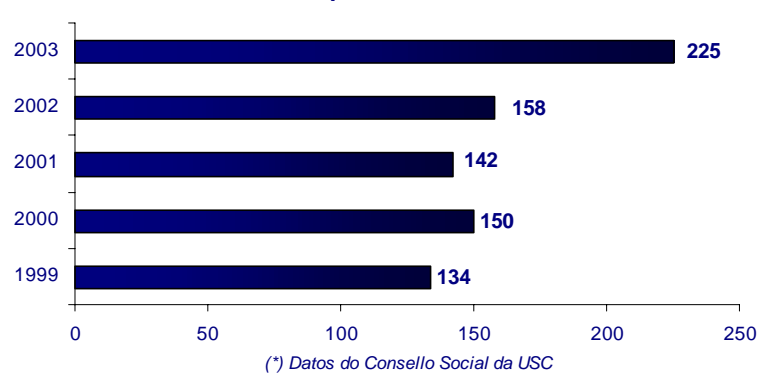
Prácticas en empresas - Acordos con empresas (*)



Prácticas en empresas - Acordos con órganos (*)

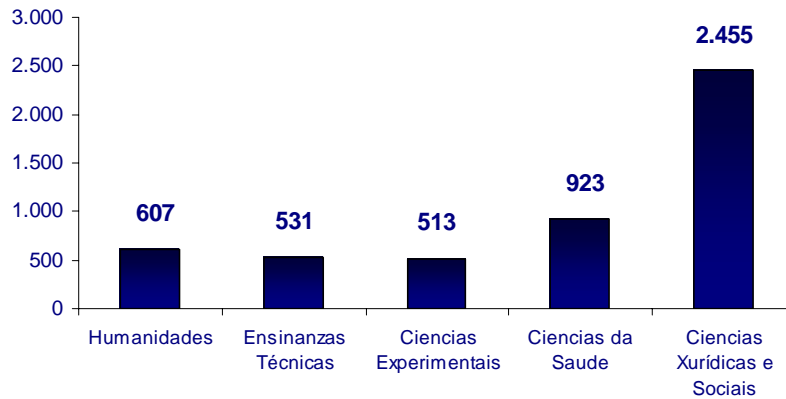


Prácticas en empresas - Acordos con centros (*)

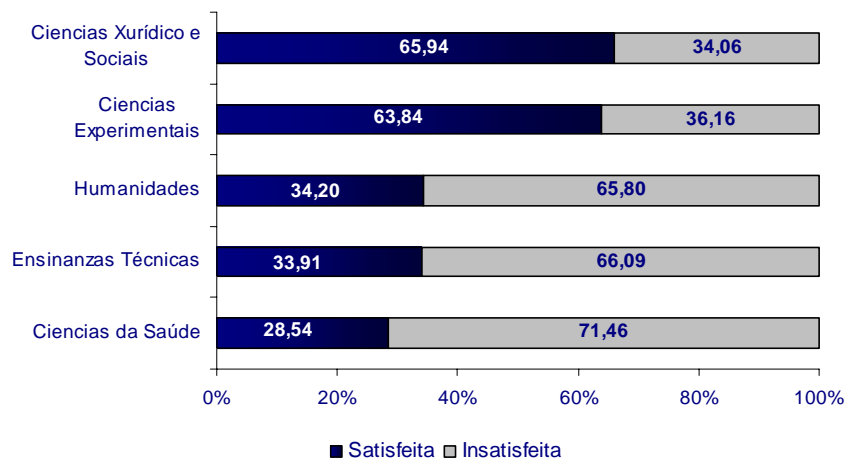


1.2.- Ingreso

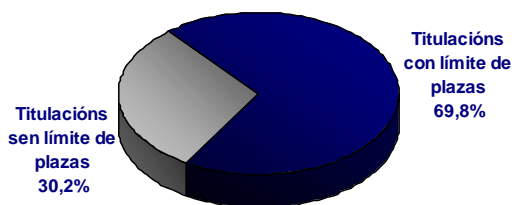
Alumnos de novo ingreso na USC
Curso 2003/04



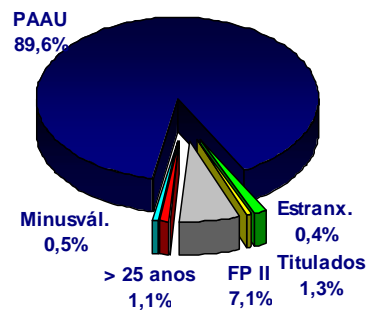
Demanda satisfeita e insatisfeita por áreas en 1ª opción
Curso 2003/04



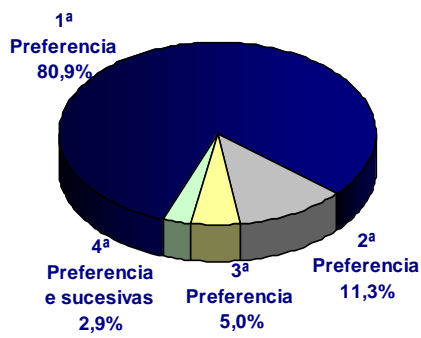
Alumnos de novo ingreso na USC
Curso 2003/04



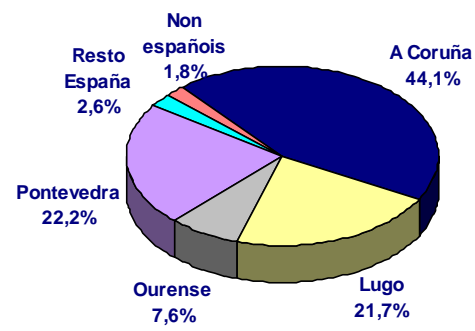
Acceso ás titulacións con límite de prazas
Curso 2003/04



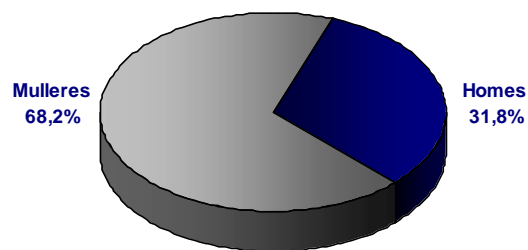
Acceso á USC segundo a preferencia
Curso 2003/04



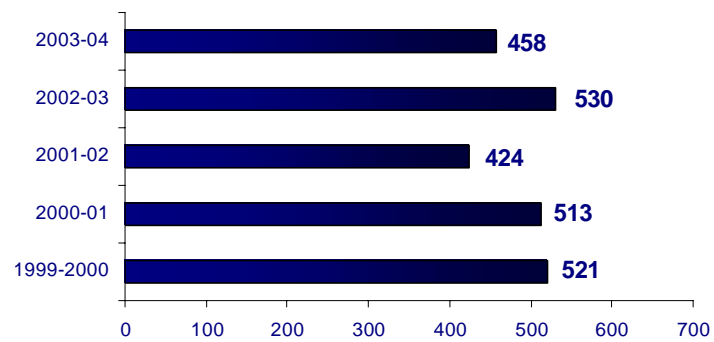
Procedencia xeográfica dos alumnos de novo ingreso na USC - Curso 2003/04



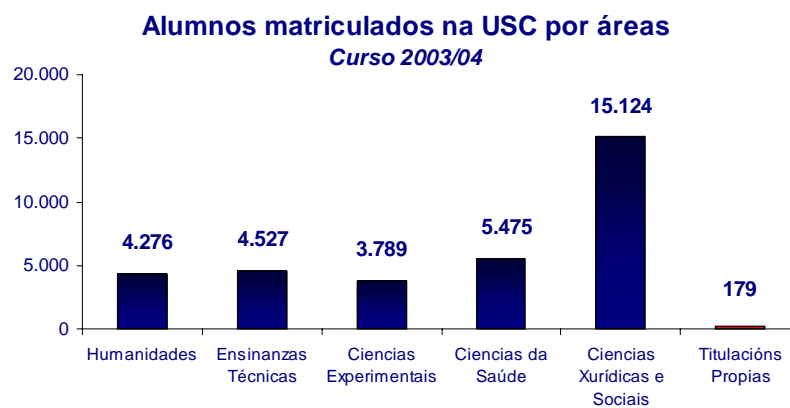
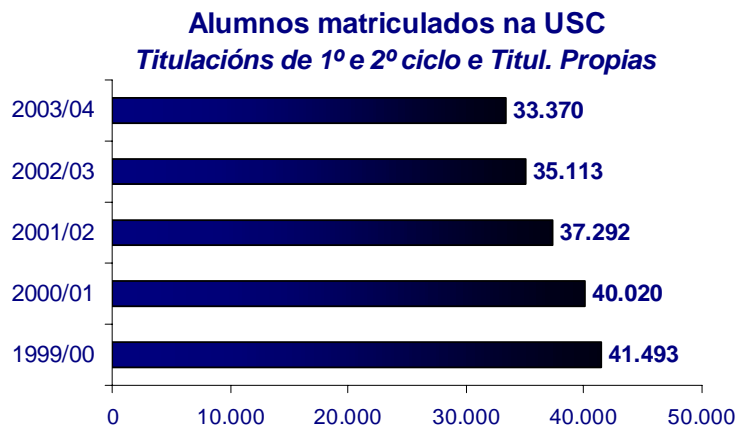
Alumnos de novo ingreso na USC segundo o sexo - Curso 2003/04



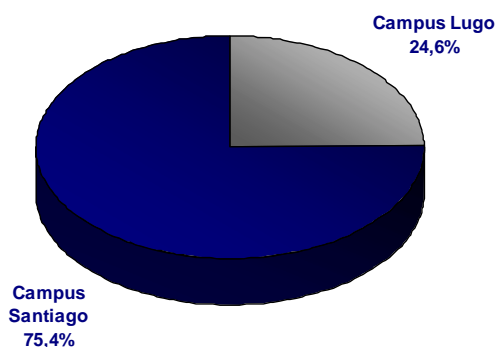
Titulacións de só 2º ciclo
Alumnos de novo ingreso



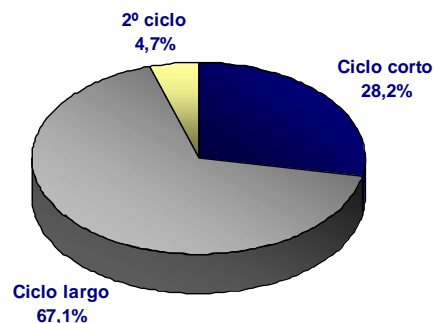
1.3.- Matrícula



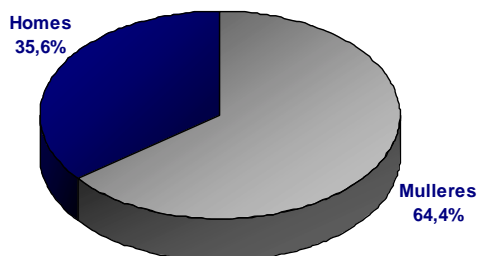
Alumnos matriculados na USC segundo o campus - *Curso 2003-04*



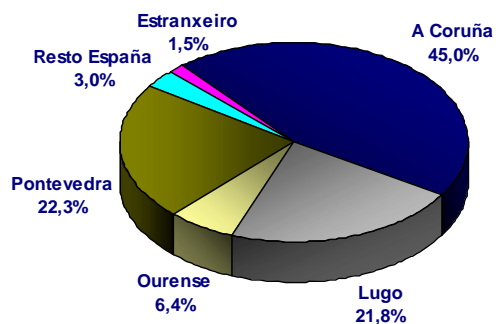
Alumnos matriculados en titulacións oficiais da USC segundo a súa duración - *Curso 2003-04*



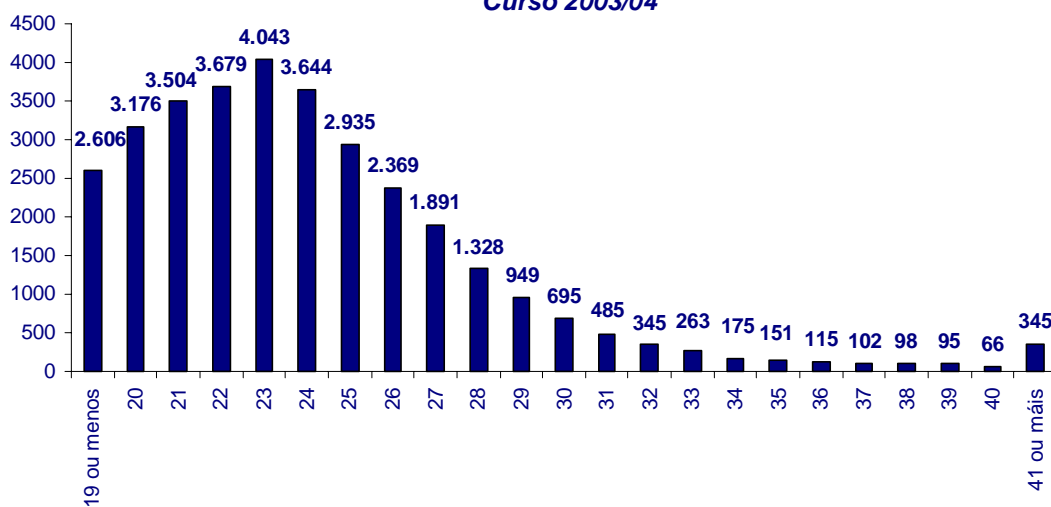
Alumnos matriculados na USC segundo o sexo - *Curso 2003-04*



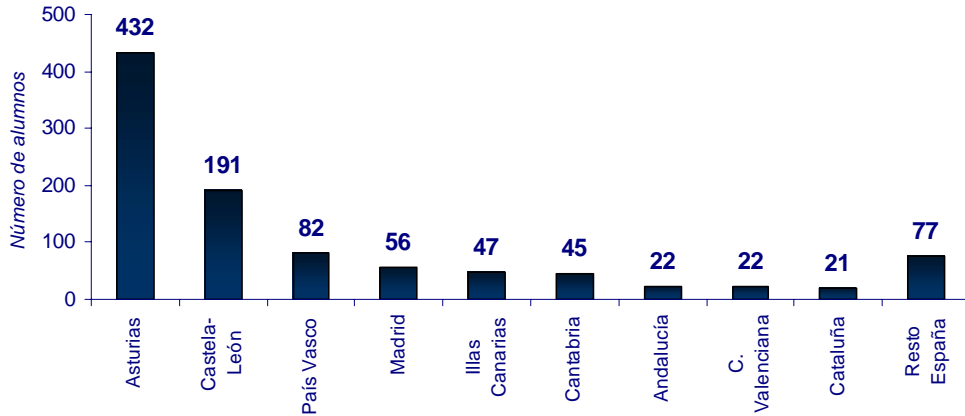
Procedencia dos alumnos matriculados en titulacións oficiais da USC - *Curso 2003/04*



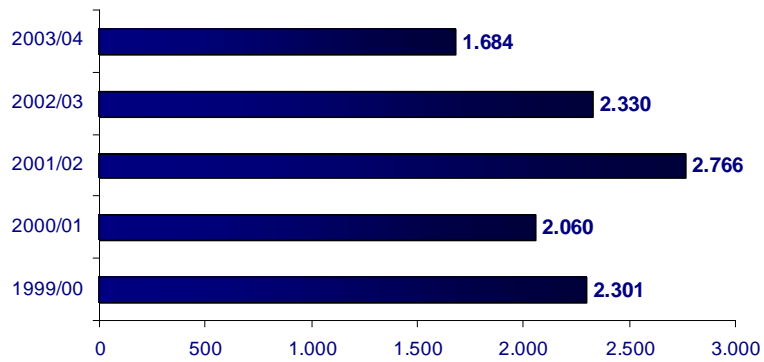
Alumnos matriculados na USC por idades - *Curso 2003/04*



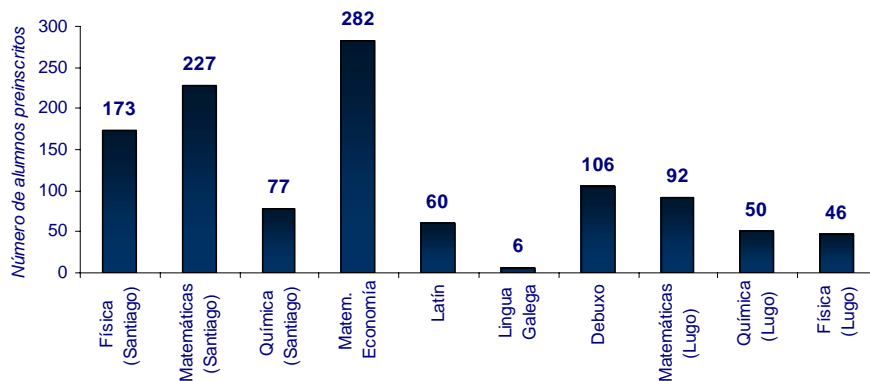
Procedencia dos alumnos españois non galegos matriculados na USC - Curso 2003/04



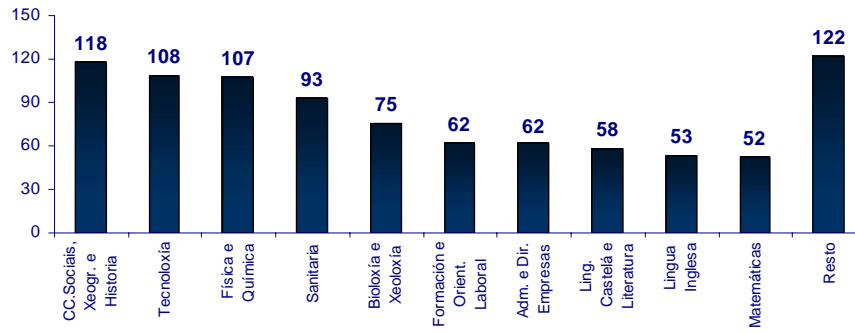
Cursos da Rede de Aulas de Informática Alumnos matriculados



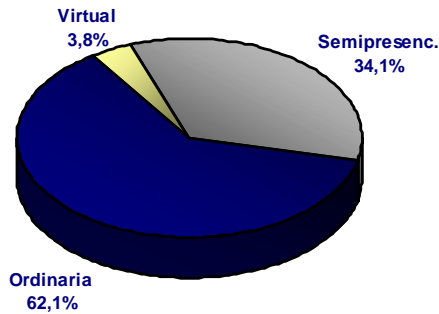
Materias de Nivelación Curso 2003-04



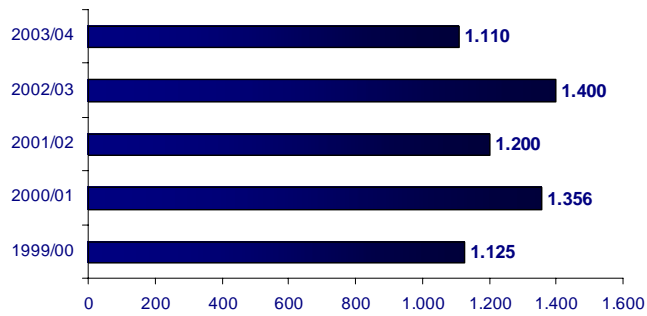
**CAP - Número de alumnos matriculados dos distintos grupos
Curso 2003/04**



Alumnos matriculados no CAP segundo a súa modalidade - Curso 2003/04



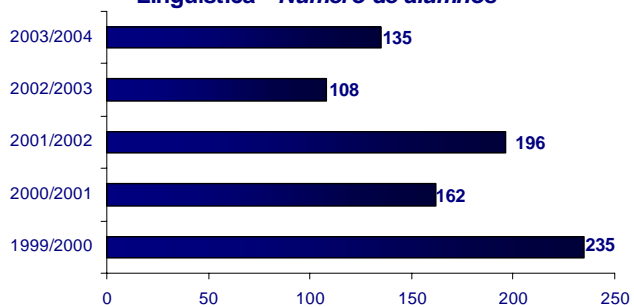
**Cursos de Verán
Número de alumnos**



Cursos do Centro de Linguas Modernas
Número de alumnos



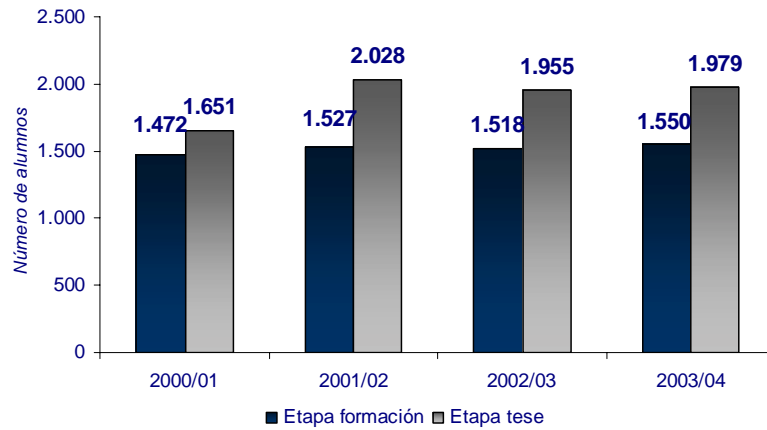
Cursos do Servizo de Normalización
Lingüística - Número de alumnos



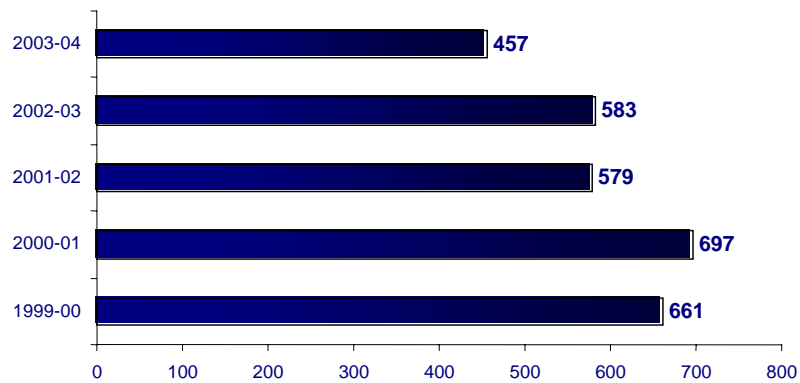
1.4.- Terceiro Ciclo / Posgrao

Terceiro Ciclo

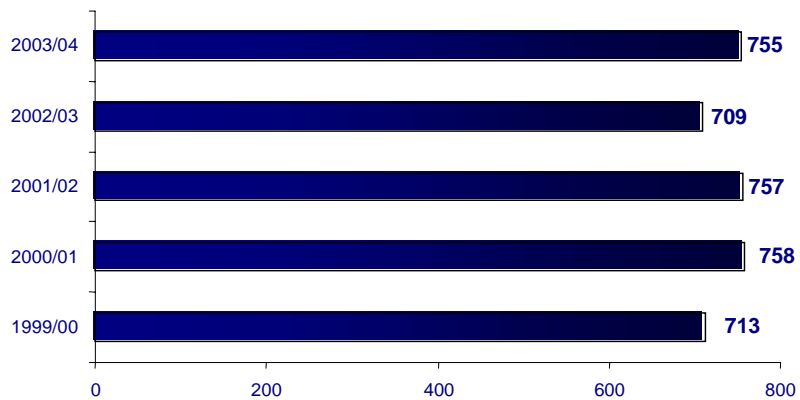
Alumnos matriculados en programas de doutoramento



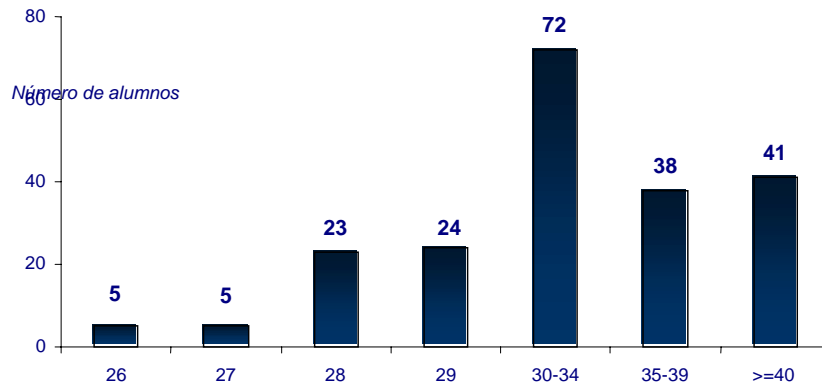
Terceiro Ciclo - Alumnos que acadaron o recoñecemento da suficiencia investigadora (DEA)



Número de alumnos matriculados por 1ª vez

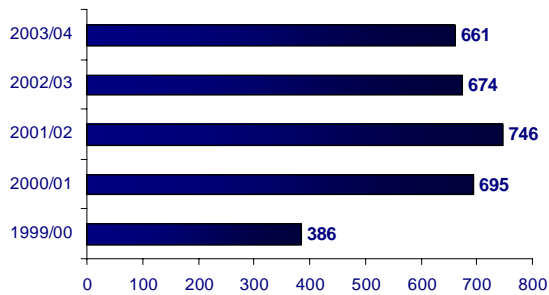


Alumnos que remataron a tese no 2003 segundo a súa idade

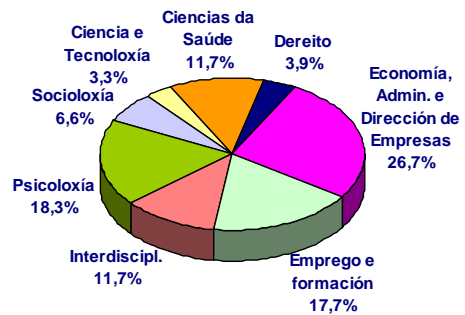


Cursos de Posgrao

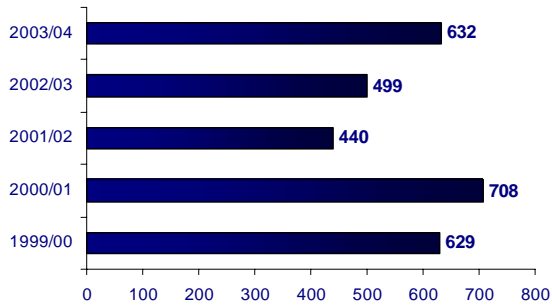
Másters
Número de alumnos



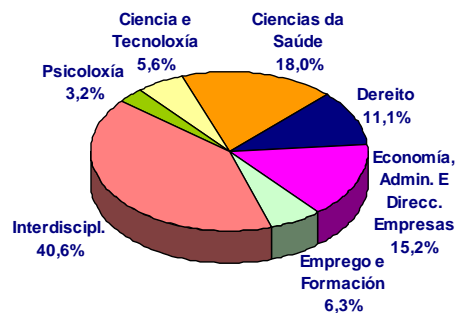
Másters
Alumnos matriculados - Curso 2003/04



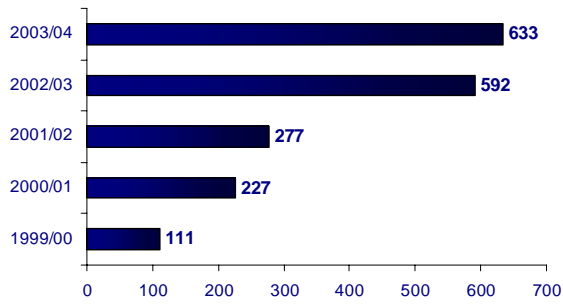
Cursos de especialización
Número de alumnos



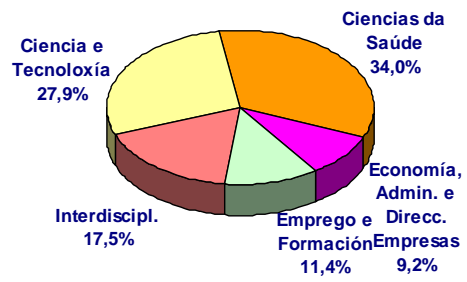
Cursos de Especialización
Alumnos matriculados - Curso 2003/04



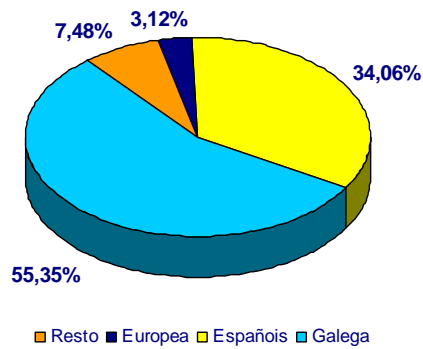
Formación continua
Número de alumnos



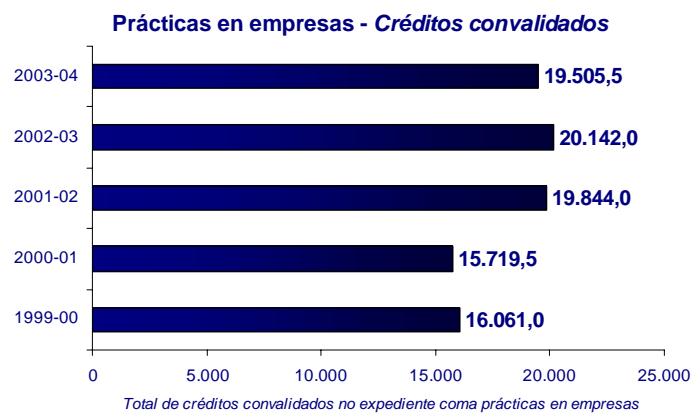
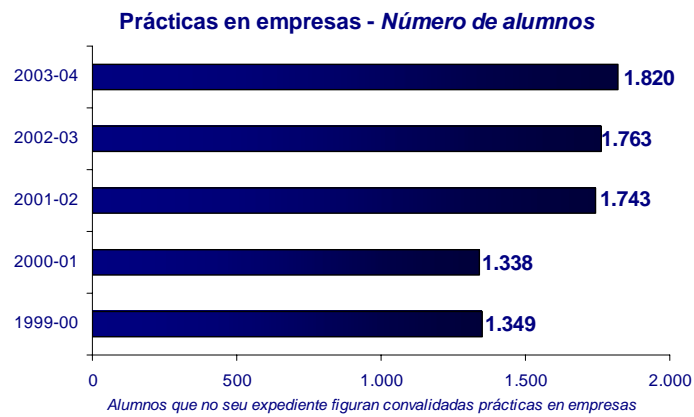
Formación Continua
Alumnos matriculados - Curso 2003/04



Alumnos matriculados en Posgraao segundo a súa procedencia - Curso 2003/04



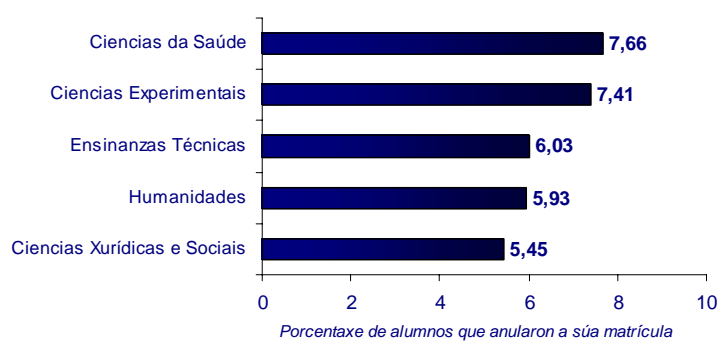
1.5.- Prácticas en empresas



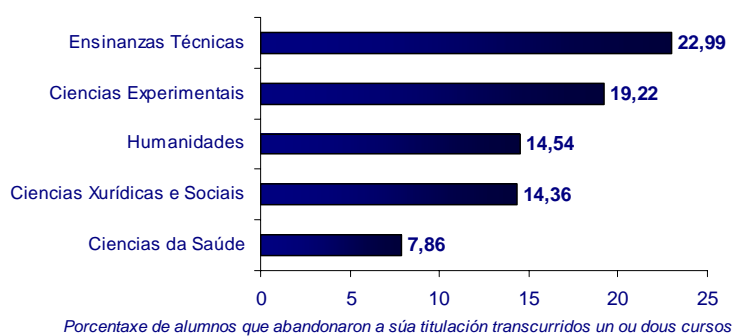
Bloque 2.- Resultados académicos

2.1.- Indicadores de resultados académicos

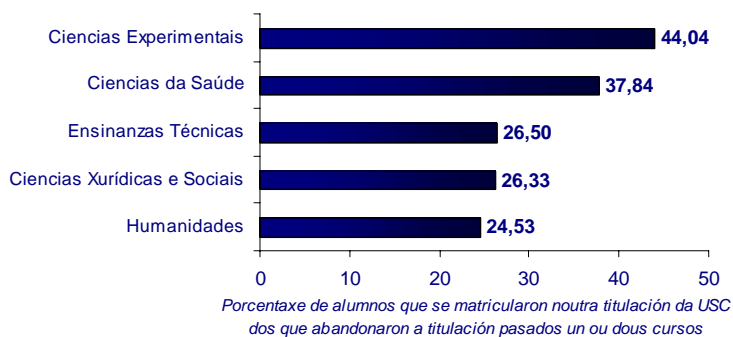
Tasa de anulación da matrícula
Alumnos ingresados no curso 2003/04



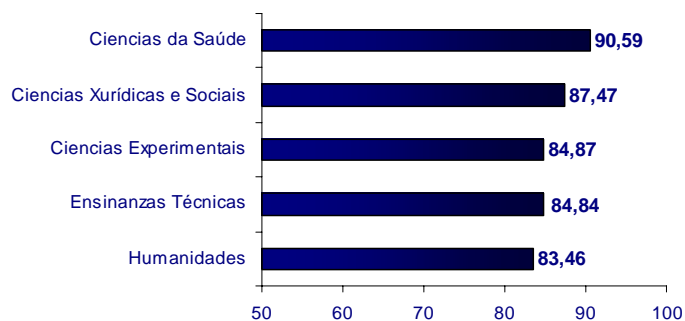
Tasa de abandono de estudos
Alumnos ingresados no curso 2001/02



Tasa de cambio de estudos
Alumnos ingresados no curso 2001/02

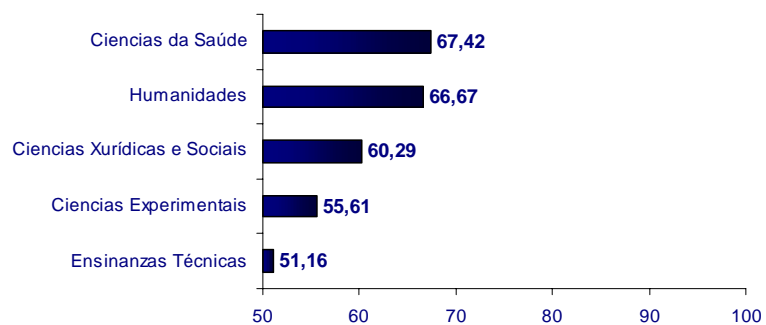


Tasa de presentados por áreas - Curso 2003/04



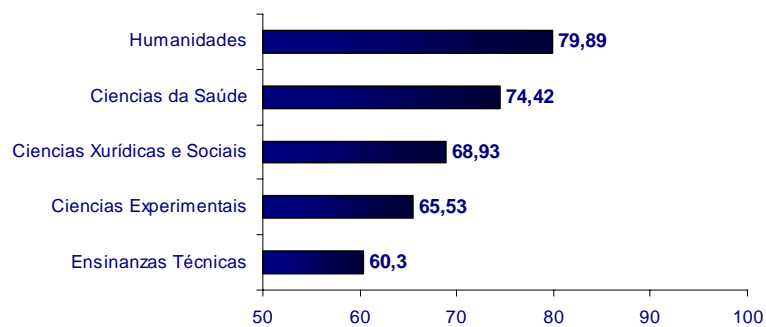
Porcentaxe de créditos presentados sobre matriculados (convocatorias de xuño ou setembro)

Tasa de rendemento por áreas - Curso 2003/04



Porcentaxe de créditos superados sobre matriculados (convocatorias de xuño ou setembro)

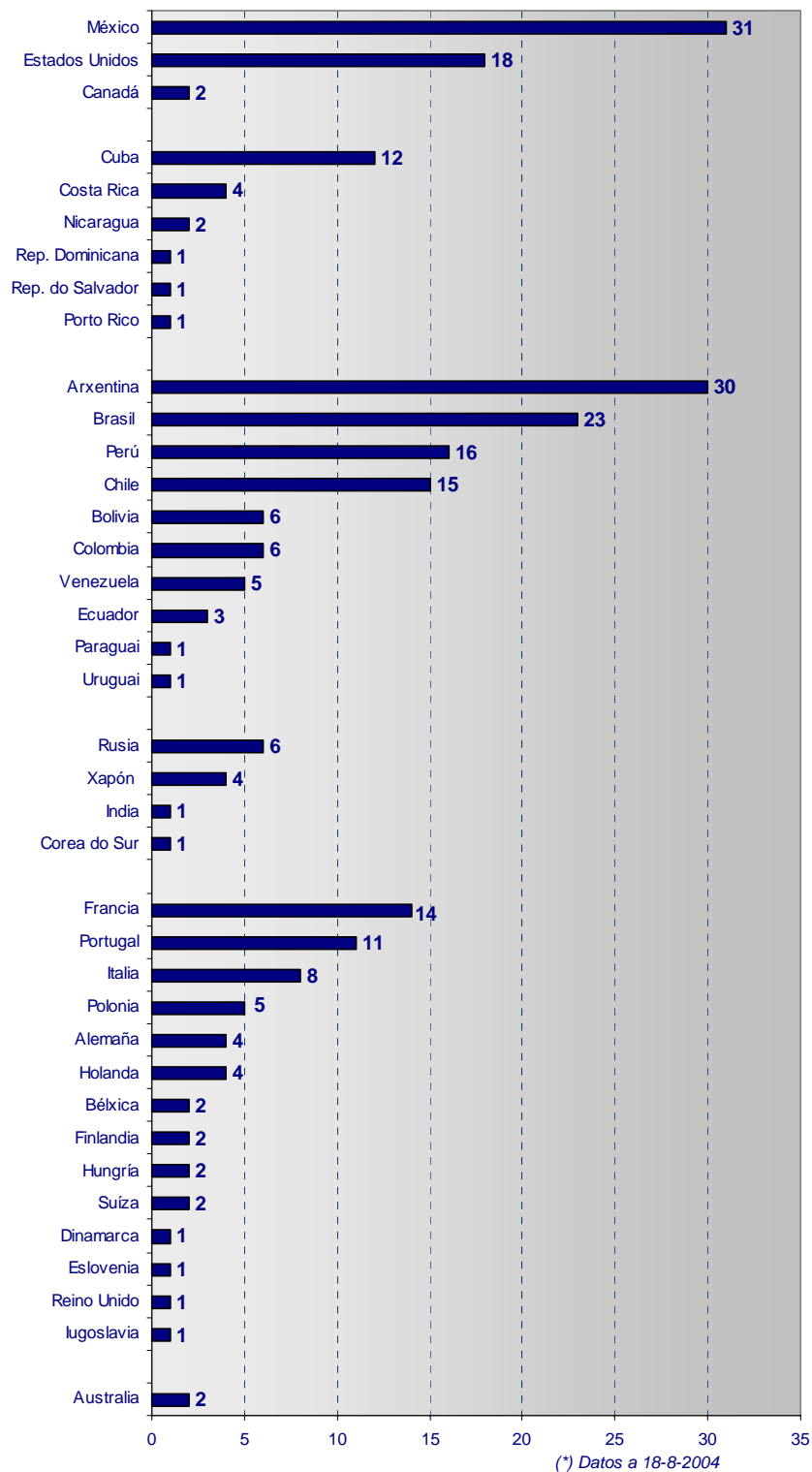
Tasa de éxito por áreas - Curso 2003/04



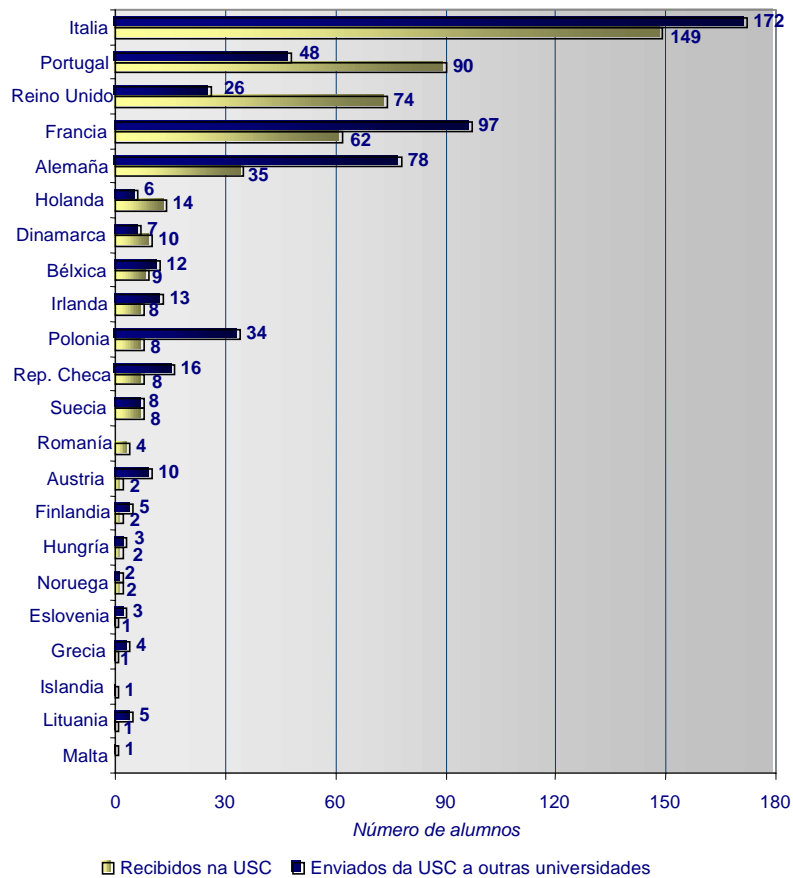
Porcentaxe de créditos superados sobre matriculados (convocatorias de xuño ou setembro)

2.2.- Mobilidade

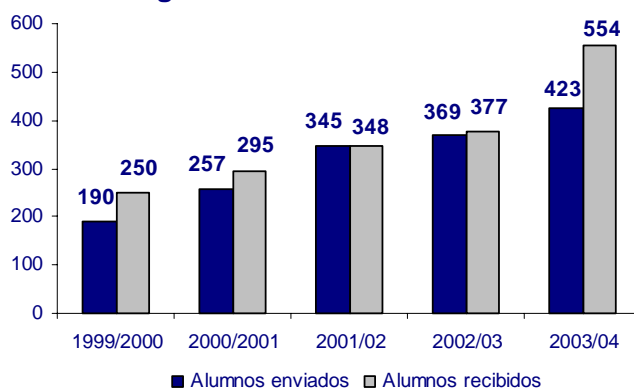
Total programas bilaterais con universidades estranxeiras



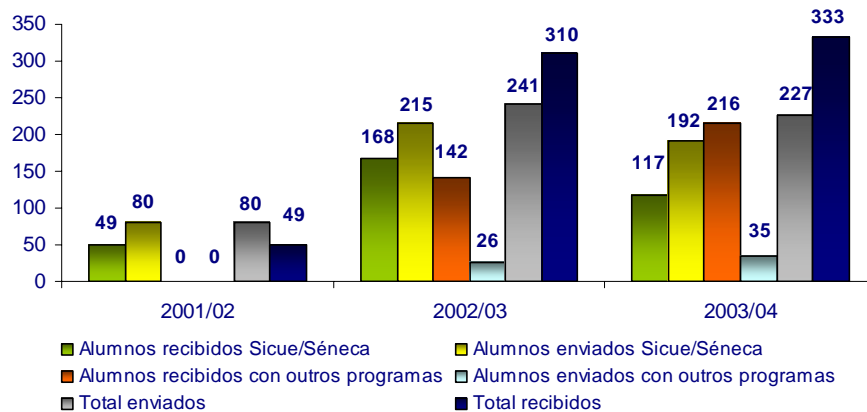
Mobilidade de alunos recibidos e enviados por países Curso 2003/04



Programas Sócrates / Erasmus

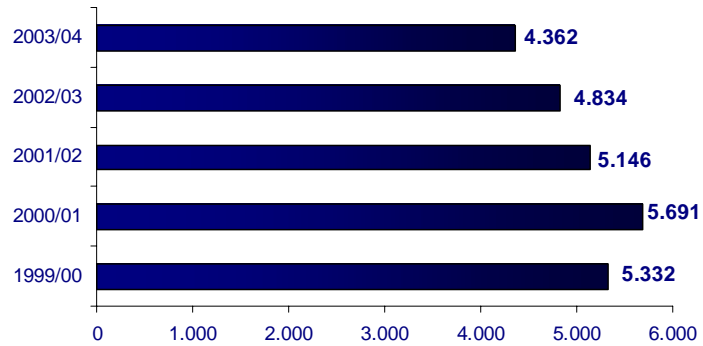


Mobilidade de alumnos mediante convenios bilaterais

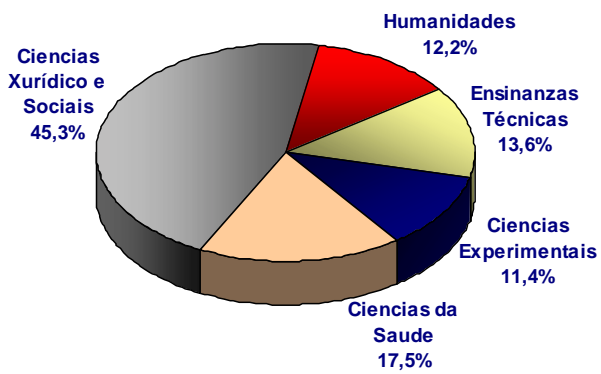


2.3.- Titulados

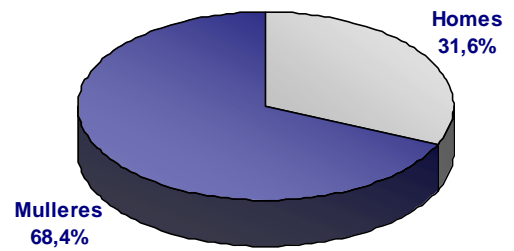
Alumnos titulados na USC



Alumnos titulados na USC Curso 2003/04



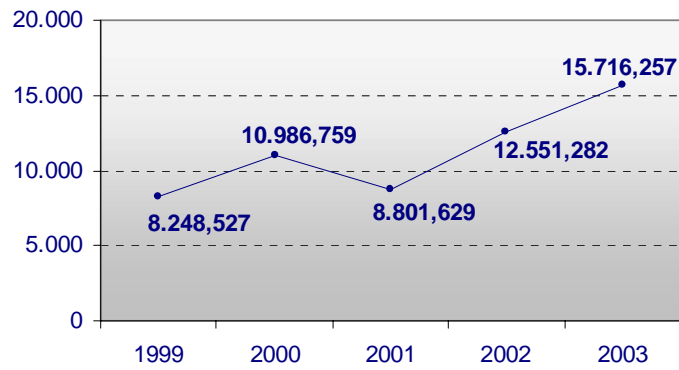
Alumnos titulados na USC Curso 2003-04



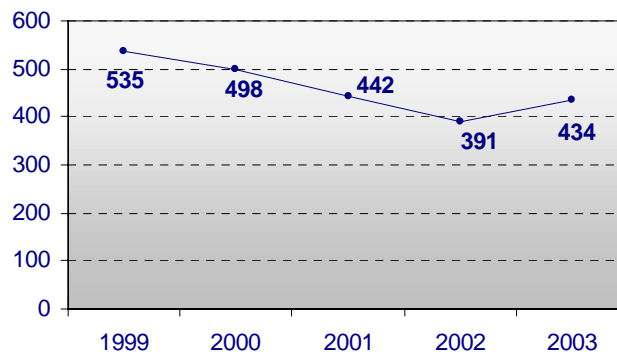
Bloque 3.- Producción investigadora

Contratos de investigación

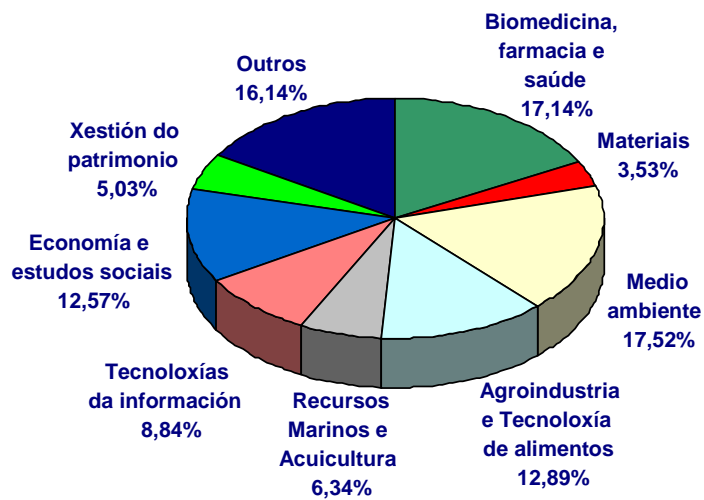
Convenios, contratos e servizos de I+D - Miles de euros



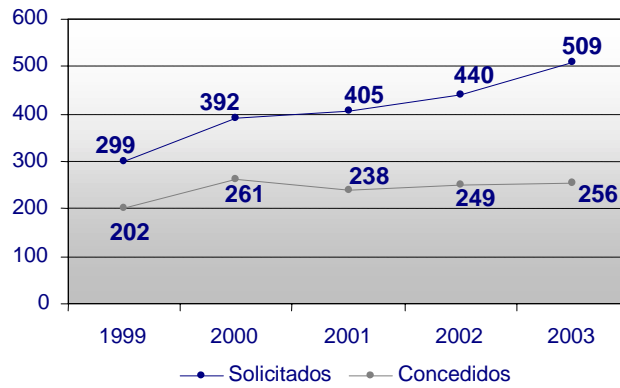
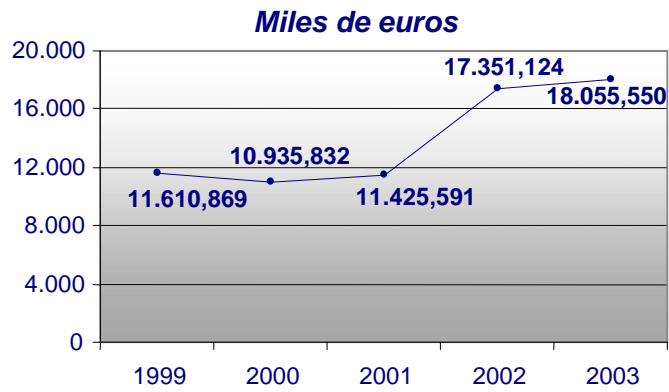
Convenios, contratos e servizos de I+D - Número Total



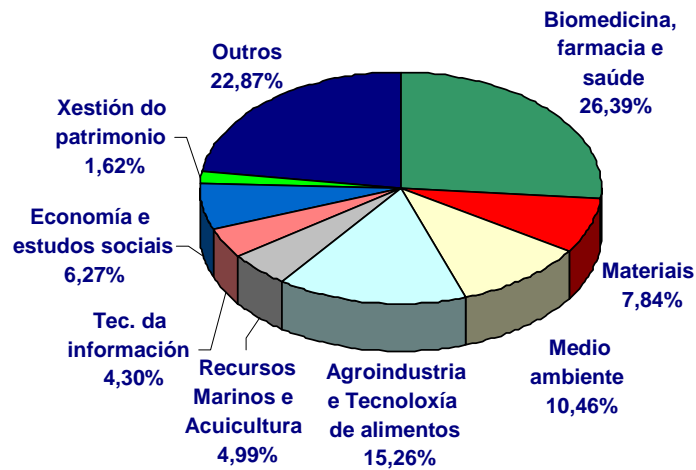
Área de aplicación socioeconómica. Período 1999-2003



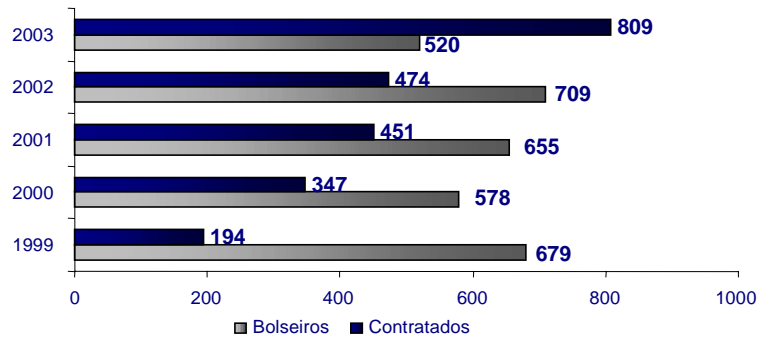
Proxectos de investigación



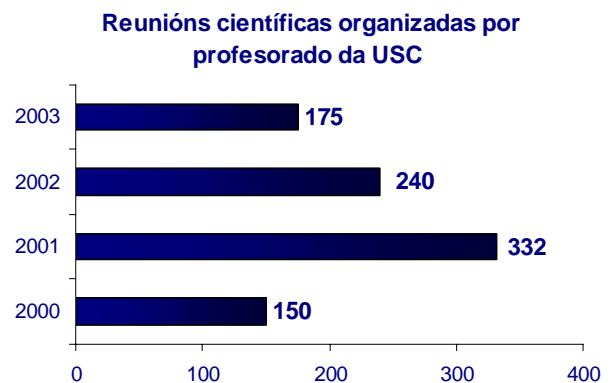
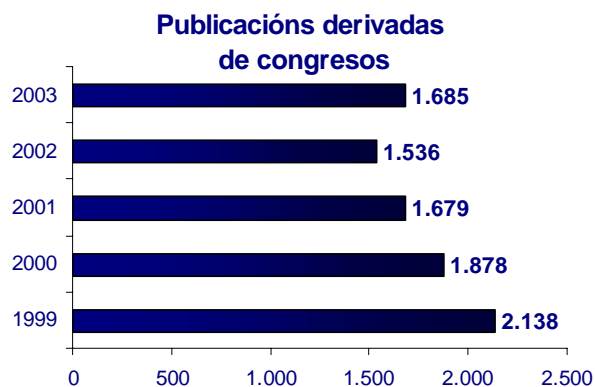
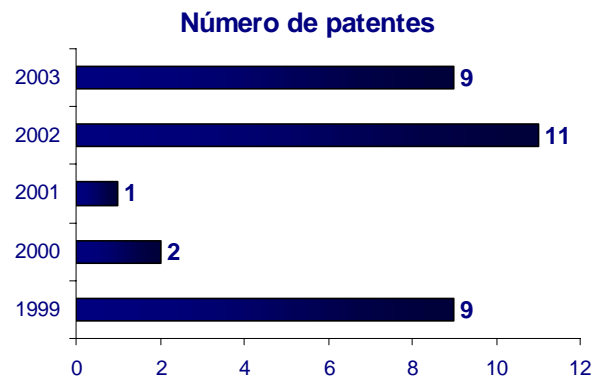
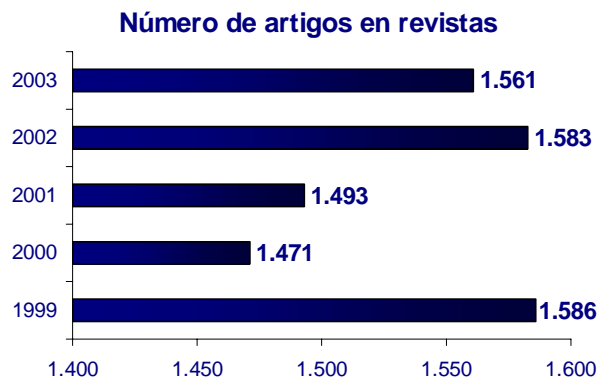
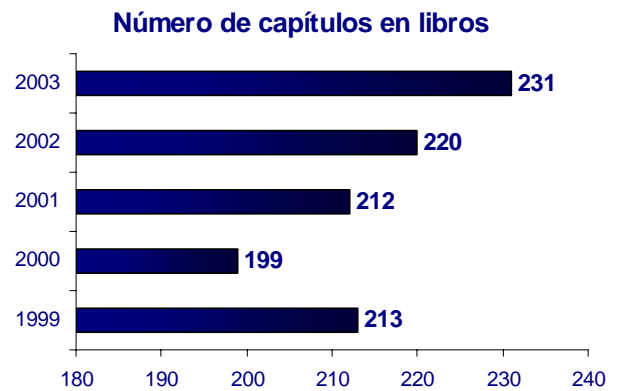
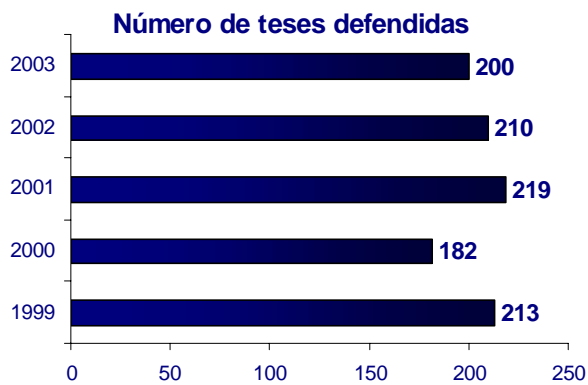
Área de aplicación socioeconómica. Período 1999-2003



Persoal con cargo a actividades I+D

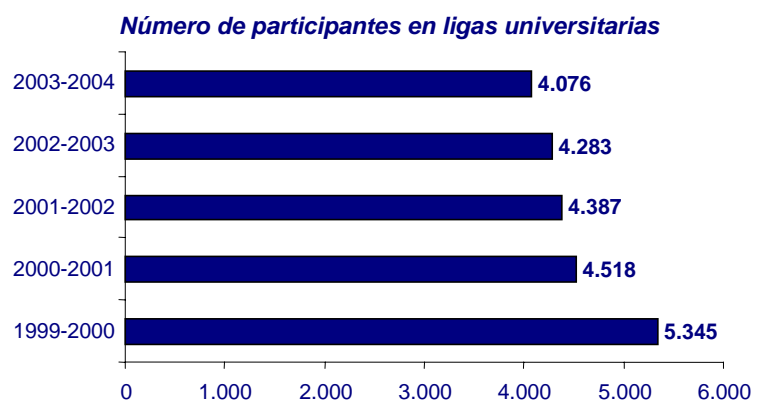
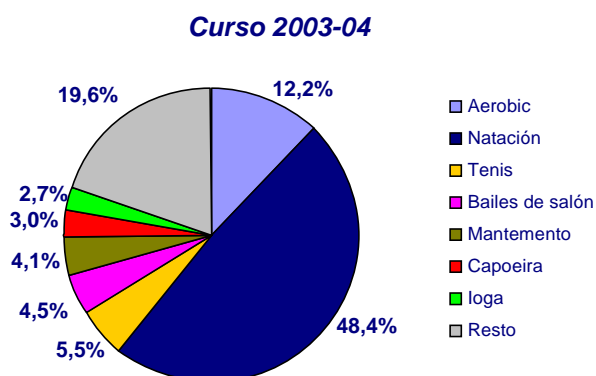
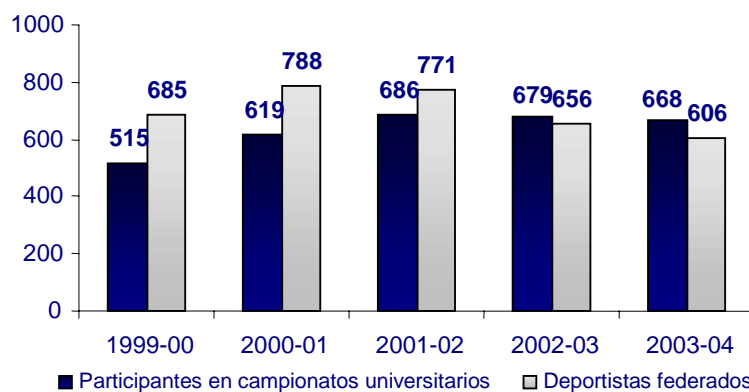
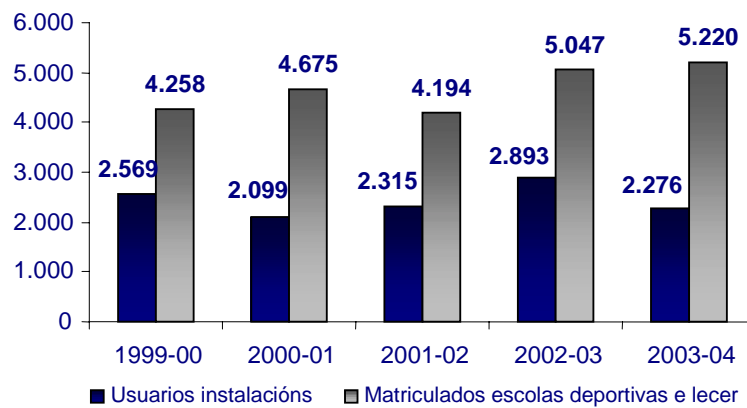


Producción científica



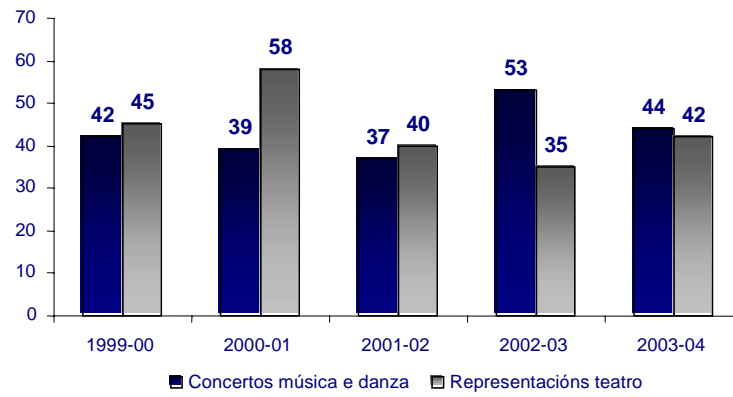
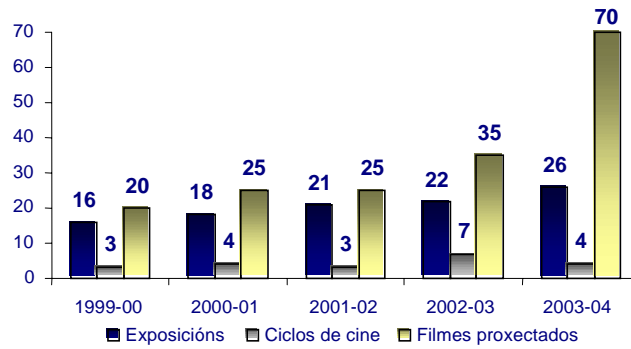
Bloque 4.- Oferta de servicios

4.1.- Servicios deportivos

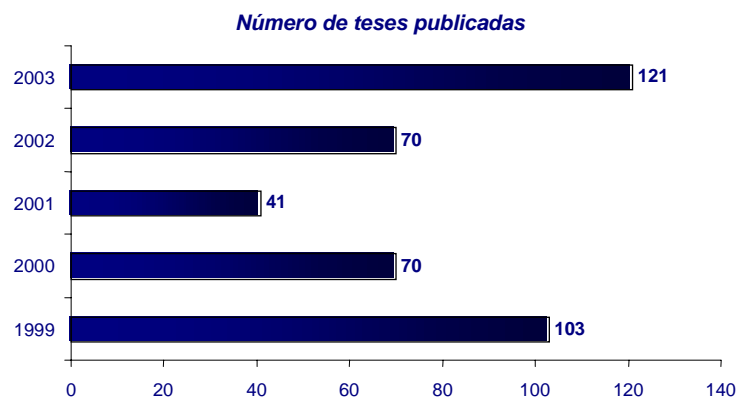


4.2.- Servizos culturais

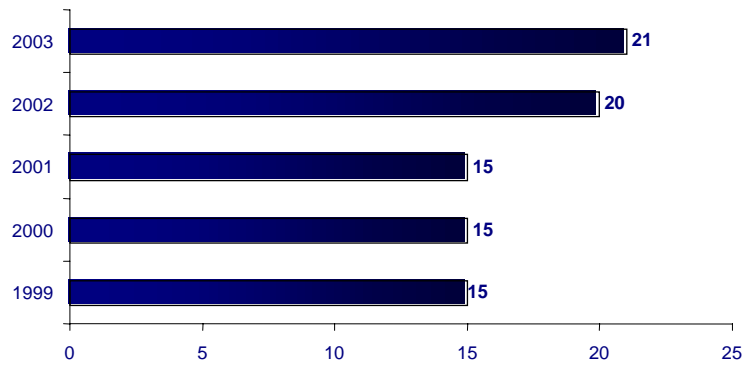
Actividades culturais



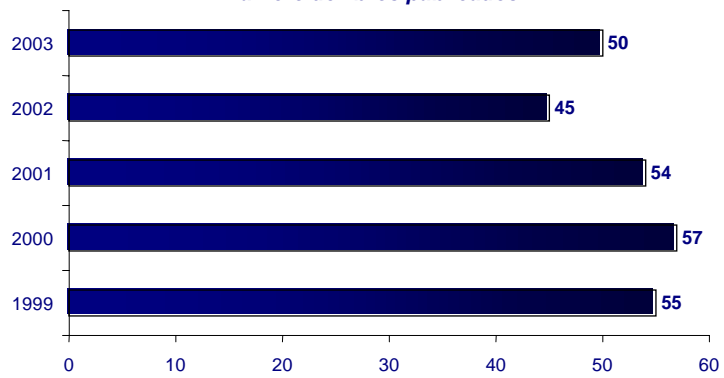
Servizo de publicacións



Revistas publicadas

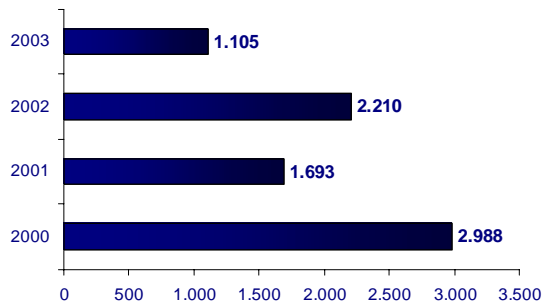


Número de libros publicados

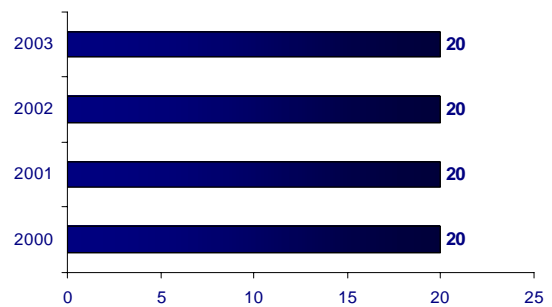


Fonoteca

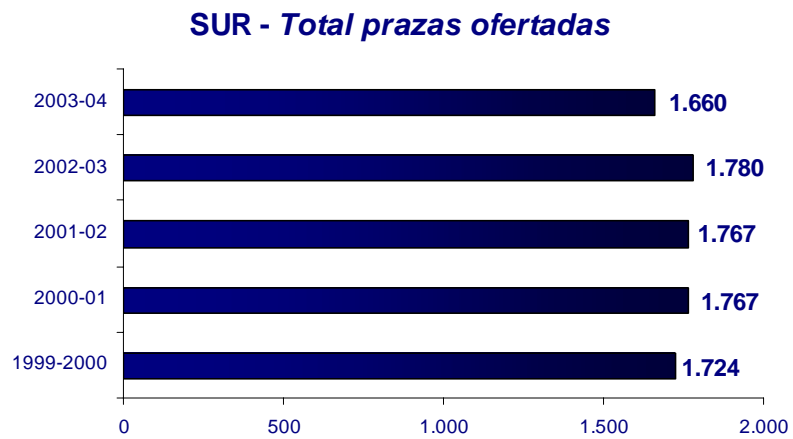
Fonoteca - Audiciones



Fonoteca - Proyecciones



4.3.- Residencias



4.4.- Cooperación Social

