

**MEMORIA ECONÓMICA
2005**



INTRODUCCIÓN

A *Memoria Económica* da Universidade de Santiago de Compostela (USC) recolle a información relativa á actividade económica e de xestión desenvolvida durante o exercicio 2005, e concretase: no estado de liquidación do orzamento; o balance de situación; a conta de resultado económico-patrimonial a 31 de decembro de 2005; información acerca da evolución das magnitudes e as actuacións económicas máis relevantes; o informe de xestión, e o informe sobre a contratación administrativa. Na memoria deste exercicio, ao igual que xa tiñamos feito o ano anterior, non se inclúe a información sobre a actividade desenvolvida pola USC que foi derivada á *Memoria de Responsabilidade Social* elaborada dende este exercicio pola USC e que supón o complemento necesario para completalo proceso de rendemento de contas.

A finalidade da información recollida na *Memoria* é, ademais de servir de base aos órganos de control interno e externo da súa operativa económico-financeira, a de dar cumprimento ao mandato que a propia USC se ten imposto de afondar na súa responsabilidade social implementando un sistema de rendemento de contas á sociedade e á comunidade universitaria, que garanta a transparencia na xestión da súa actividade.

Esta *Memoria Económica* do exercicio 2005 constitúe polo tanto un elemento de transparencia informativa, entorno ao que debe xirar a liña de acción que a programación plurianual 2004-2006 denominou RESPONSABILIDADE SOCIAL E INFORMACIÓN DA ACTIVIDADE UNIVERSITARIA, e que ten como obxectivo o necesario e consciente rendemento de contas como parte das funcións derivadas da súa xestión e como instrumento para garantir o bo goberno.

A preparación e presentación da ampla documentación financeira, contable e estatística que aparece nesta *Memoria* elaborouse con criterios analíticos de obxectividade, detalle, claridade informativa e homoxeneidade no tempo, a partir dos estados financeiros presentados de acordo coas normas establecidas no Plan General de Contabilidad Pública, de forma que trate de mostrar a imaxe fiel da situación financeira da USC respecto aos seus activos e pasivos, así como dos resultados das operacións realizadas e dos recursos obtidos e aplicados durante o exercicio.

A información recollida nesta memoria económica reflicte a liquidación do orzamento do exercicio 2005 así como a actividade económica-financeira da USC, que en dito ano estivo marcada polos seguintes factores:

En primeiro lugar, a situación económica que vén atravesando a USC nos últimos anos, derivada fundamentalmente da incapacidade do Acordo de Financiamento do Sistema Universitario de Galicia 2000-2003, prorrogado no seu contido fundamental tamén para o ano 2004, de dar resposta ás nosas necesidades reais. Este acordo asignaba recursos ás universidades en función do número de créditos matriculados –número de alumnos basicamente-, o que debido a evolución do número de alumnos matriculados na USC fixo que a subvención básica, recibida ao abeiro do dito acordo de financiamento, se mantivese constante en termos reais nos últimos anos. Se a isto lle engadimos que os ingresos derivados da prestación dos servizos de carácter académico tamén diminúe pola evolución do número de alumnos matriculados, atopámonos con que case a totalidade dos ingresos dos que dispuxo a USC para a realización das actividades encomendadas presentaron nos últimos anos unha evolución absolutamente dispar da dos gastos que debían ser afrontados con eles. Esta realidade fíxose explícita no Orzamento do ano 2003 que incluía un recurso ao endebedamento de 9,5 millóns de euros, cantidade que no orzamento do 2004 se elevou aos 13,58 millóns de euros, e diminuíu no orzamento do 2006 ata os 6,6 millóns de euros, necesarios para afrontar as necesidades básicas de funcionamento durante os

ditos exercicios. No ano 2005 entra en vigor o novo Plan de Financiamento do SUG 2005-2010 que, si ben desvincula a subvención básica da evolución do número de alumnos e introduce financiamento ligado á investigación e á calidade, aínda resulta insuficiente neste primeiro ano para as necesidades reais da universidade.

En segundo lugar, o desequilibrio orzamentario iniciado xa no exercicio 2003, con recurso ao endebedamento, e as previsións para os exercicios seguintes, obrigou a USC a presentar e defender diante da Comunidade Autónoma, para a súa aprobación posterior polo Consejo de Política Fiscal y Financiera, dun Plan de Equilibrio Económico Financeiro, que permitise o endebedamento e, así, viabilizar os orzamentos dos exercicios de vixencia do Plan. Esta obriga foi aproveitada para facer explícitas as necesidades financeiras da USC facendo corresponsable á Comunidade Autónoma do proceso de converxencia dos ingresos e gastos, necesario para garantir o equilibrio que finalmente se ten alcanzado no orzamento do ano 2006.

Finalmente, en paralelo a aprobación do Plan de Equilibrio Económico Financeiro a USC levou a cabo un proceso de axuste en todos aqueles gastos que, aínda sendo convenientes, son secundarios na priorización das actuacións que a Universidade ten que desenvolver en correspondencia coas súas funcións básicas de docencia e investigación e os retos, obxectivos e accións con elas relacionadas. Xunto a estes axustes na asignación dos recursos dispoñibles, durante o exercicio 2005 intensificouse o proceso de racionalización na execución do gasto e na xestión do ingreso coa finalidade de melloralala súa eficacia. Non obstante, a evolución da actividade da USC nos últimos anos, xunto co incremento dos prezos de determinados servizos asociados ao seu funcionamento, fai necesario seguir reclamando maiores recursos financeiros se queremos afrontar con éxito os novos retos que temos por diante tanto no ámbito da docencia como da investigación.

O resultado deste proceso de axuste e mellora da xestión económico-financeira é unha liquidación do exercicio 2005 cun remanente de tesourería non afectado de 192,08 mil euros, o que garante o proceso de saneamento recollido no Plan de Equilibrio Económico Financeiro.

A situación descrita reflíctese na liquidación do orzamento recollida nesta memoria, que rexistra nas súas principais magnitudes o resultado desta realidade económico-financeira.

O gasto orzamentario, en termos de obrigas contraídas, ascendeu a 197,60 millóns de euros, experimentando unha variación absoluta de -11,19 millóns de euros en relación ao exercicio anterior (208,79 millóns de euros) e unha variación relativa do -5,66%. O remanente de crédito, obtido como diferenza entre o orzamento definitivo e as obrigas contraídas, foi de 51,38 millóns de euros.

As previsións definitivas de ingresos, excluído o remanente de tesourería do ano anterior, acadaron os 209,16 millóns de euros, sendo os dereitos recoñecidos de 201,67 millóns de euros. O grao de execución do orzamento de ingresos foi do 96,4%; en cambio, a execución do orzamento de gastos foi do 79,36%.

O resultado orzamentario do exercicio foi negativo en 4,33 millóns de euros que foi compensado coa variación neta de pasivos financeiros para acadar un saldo orzamentario positivo de 4,06 millóns de euros.

Finalmente, o remanente de tesourería afectado ao financiamento de gastos dos vindeiros exercicios ascende a 41,37 millóns de euros.

Polo que respecta ao balance de situación da USC, este reflicte un patrimonio totalmente saneado e unha importante solidez patrimonial. A prudencia no ritmo de incremento da actividade e o mantemento dun estrito control de todas as modalidades de risco determinou que o activo total

quedase situado en 486,04 millóns de euros. Ao peche de exercicio, os recursos propios situábanse en 376,31 millóns de euros fronte aos 386,25 do ano anterior.

A diferenza entre as correntes de ingresos e gastos da Conta do Resultado Económico-Patrimonial da un resultado negativo (desaforro) de 9,94 millóns de euros, fronte aos 10,69 do exercicio anterior.

A Memoria de xestión do orzamento de gastos elaborada a nivel de centros xestores, que se presenta na segunda parte da Memoria Económica, permite coñecer a distribución de créditos entre os diferentes centros orgánicos, entre as diferentes funcións e segundo a natureza económica do gasto, e constitúe un elemento fundamental complementario da análise das contas do exercicio que se inclúe na primeira parte. Os créditos xestionados descentralizadamente para o funcionamento dos centros docentes, departamentos, institutos de investigación e servizos universitarios, acadan un total de 120,91 millóns de euros, para un total de 2.987 centros de gasto.

Na segunda parte da memoria de xestión infórmase dos expedientes de contratación xestionados no exercicio, con independencia do procedemento e forma de adxudicación, co que se dá cumprimento ao mandato contido no artigo 166 dos Estatutos da USC de informar á Xunta de Goberno e ao Consello Social do resultado da contratación.

En resumo, esta é, en apretada síntese, a realidade última que ofrece a situación económico-financeira da nosa institución no ano 2005, a análise da cal se recolle polo miúdo no contido desta memoria. O proceso de recondución da situación económica iniciado en exercicios anteriores e consolidado no 2005, conxuntamente coas novas dispoñibilidades derivadas do Plan de Financiamento do Sistema Universitario de Galicia 2005-2010, garanten que a recuperación económica da USC sexa xa unha realidade. Non obstante, manter os obxectivos acadados neste ámbito obriga a continuar coa implicación de toda a comunidade universitaria e, en especial do seu persoal docente e de administración e servizos, que vén conxugando nos últimos anos a prestación dun mellor servizo á sociedade co incremento da eficiencia e eficacia, máis necesarias aínda en momentos de dificultades económicas. É por isto polo que a USC desexa recoller de novo nesta memoria de actividade económica o seu recoñecemento e gratitude a todo o seu persoal. En paralelo, faise necesario abrir un proceso que permita explicitar diante da Administración Autónoma as novas necesidades económicas ligadas ao Espazo Europeo de Educación Superior coa finalidade de contar cos recursos necesarios para afrontar con éxito este reto.

PRIMEIRA PARTE: ANÁLISE DAS CONTAS DO EXERCICIO

1.1. LIQUIDACIÓN DO ORZAMENTO DE INGRESOS

1.1.1. COMENTARIOS XERAIS Á LIQUIDACIÓN DO ORZAMENTO DE INGRESOS

O orzamento de ingresos de 2005 da Universidade de Santiago de Compostela (en adiante USC), líquidase cuns dereitos recoñecidos por importe de 201,67 millóns de euros, o que representa unha diminución en termos absolutos de 18,39 millóns con respecto aos do exercicio anterior (220,06 millóns), equivalente a **unha taxa de variación do -8,36%**. Esta diminución explícase fundamentalmente polo feito de que no ano anterior acadáronse maiores ingresos no capítulo de “Variación de pasivos financeiros” debido aos préstamos subscritos consecuencia da aplicación do “Plan de Equilibrio Económico Financeiro”.

As previsións iniciais de ingresos incrementáronse por operacións de **financiamento acadado durante o exercicio** en 16,45 millóns de euros, o que significa en termos porcentuais o 8,65 % respecto ás previsións iniciais. Para o cálculo das cifras anteriores descóntanse os aumentos de previsións derivados de incorporación de remanentes do ano 2004 (39,82 millóns) e da facturación interna (2,62 millóns).

A liquidación definitiva supón a fin de exercicio un menor recoñecemento de dereitos sobre as previsións definitivas de 7,49 millóns de euros, como pode observarse no cadro 1.

Ao igual que en memorias de anos anteriores, estas cifras serán desagregadas polo miúdo ao longo deste apartado, pero antes indicaremos algunhas notas xerais que nos semellan de interese, referidas ás distintas fontes de financiamento dos ingresos da USC, clasificadas por capítulo orzamentario.

CADRO Nº 1. LIQUIDACIÓN DO ORZAMENTO DE INGRESOS

CAPÍTULO	PREVISIÓN INICIAIS	PREVISIÓN DEFINITIVAS	DEREITOS RECOÑECIDOS	INGRESADO	PENDENTE DE INGRESO	DEREITOS RECOÑECIDOS MENOS PREVISIÓN DEFINITIVAS
III. Prezos públicos e outros ingresos	36.501.460,00	42.187.438,96	40.579.477,34	31.556.937,83	9.022.539,51	-1.607.961,52
IV. Transferencias correntes	113.416.460,00	120.148.346,32	120.222.502,54	118.027.319,98	2.195.182,56	74.156,22
V. Ingresos patrimoniais	371.500,00	542.327,53	533.399,38	421.710,35	111.689,03	-8.928,15
VII. Transferencias de capital	32.797.510,00	39.286.289,30	31.783.183,67	25.793.419,75	5.989.763,92	-7.503.105,63
IX. Variación de pasivos financeiros	7.000.000,00	7.000.000,00	8.552.630,00	420.396,00	8.132.234,00	1.552.630,00
SUBTOTALS	190.086.930,00	209.164.402,11	201.671.192,93	176.219.783,91	25.451.409,02	-7.493.209,08
VIII. Variación activos financeiros (remanente de tesourería)	0,00	39.819.692,52			0,00	0,00
TOTAIS	190.086.930,00	248.984.094,63	201.671.192,93	176.219.783,91	25.451.409,02	-7.493.209,08

CAPÍTULO	DEREITOS RECOÑECIDOS 2003	DEREITOS RECOÑECIDOS 2004	DEREITOS RECOÑECIDOS 2005	% CAPÍTULO SOBRE TOTAL DEREITOS 2005
III. Prezos públicos e outros ingresos	40.874.043,88	40.909.752,12	40.579.477,34	20,12
IV. Transferencias correntes	104.500.700,09	113.043.560,93	120.222.502,54	59,61
V. Ingresos patrimoniais	577.739,18	502.986,10	533.399,38	0,26
VI. Alleamento de investimentos reais	15.000.000,00	7.330.000,00	0,00	0,00
VII. Transferencias de capital	23.781.155,36	34.502.089,98	31.783.183,67	15,76
IX. Variación de pasivos financeiros	12.688.114,74	23.772.862,50	8.552.630,00	4,24
TOTAIS	197.421.753,25	220.061.251,63	201.671.192,93	100,00

1.- PREZOS PÚBLICOS E OUTROS INGRESOS:

Os dereitos liquidados en concepto de prezos públicos por servizos académicos ("taxas") foron inferiores ás previsións orzamentarias en 0,57 millóns de euros (previsións 18,70 – dereitos recoñecidos 18,13), debido fundamentalmente ao comportamento da recadación dos prezos de matrícula afectada pola diminución do número de alumnos.

2.- TRANSFERENCIAS CORRENTES:

Os dereitos liquidados por transferencias correntes manteñen equilibrio coas previsións orzamentarias existindo incluso un superávit de 74.156,22 euros.

3.- INGRESOS PATRIMONIAIS:

A liquidación foi inferior ás cifras presupostadas en 8.928,15 euros.

4.- TRANSFERENCIAS DE CAPITAL:

Prodúcese un desfase de 7,50 millóns de euros entre o orzamentado e os dereitos recoñecidos explicable por unha execución menor da prevista inicialmente para obras e equipamentos financiados por: Consellería de Sanidade (3 millóns de euros), Consellería de Obras Públicas (2 millóns de euros) e FEDER (2,27 millóns de euros).

5.- VARIACIÓN DE PASIVOS FINANCEIROS:

Neste capítulo contabilízanse os anticipos reembolsables obtidos nas convocatorias do Ministerio de Educación e Ciencia, 1,95 millóns de euros, e o préstamo contemplado no Plan de Equilibrio para 2005 por importe de 6,60 millóns de euros. Neste capítulo prodúcese un superávit de 1,55 millóns de euros debido a que non se xerou crédito cos anticipos reembolsables obtidos para aquelas accións que xa estaban financiadas con recursos do orzamento ordinario.

6.- VARIACIÓN DE ACTIVOS FINANCEIROS:

Neste capítulo inclúense os créditos non obrigados a 31/12/04 incorporados ao orzamento de 2005 e que correspondían a compromisos adquiridos ou ben a financiamento específico de actividades (investigación, congresos, cursos de posgrao, etc). Proveñen, xa que logo, de dereitos liquidados en anos anteriores e non xeran ingresos no exercicio que comentamos.

- ◊ Unha vez presentadas as notas xerais por capítulo orzamentario, resulta importante mencionar que a cifra de dereitos recoñecidos pendentes de cobro a 31/12/05 é de 25,45 millóns de euros, que representa o 12,62 % de todos os dereitos recoñecidos (14,98 % no ano anterior).
- ◊ No cadro 2 figuran as porcentaxes que cada fonte de financiamento representa sobre o conxunto dos ingresos da USC no período 2001-2005.

CADRO 2. % FINANCIAMENTO POR CAPÍTULOS (2001/2005)

CAPÍTULO	2001	2002	2003	2004	2005
III. Prezos públicos e outros ingresos	23,13	23,18	20,70	18,59	20,12
IV. Transferencias correntes	60,26	61,97	52,93	51,37	59,61
V. Ingresos patrimoniais	0,43	0,38	0,29	0,23	0,26
VI. Alleamento de investimentos reais	3,59	0,00	7,60	3,33	0,00
VII. Transferencias de capital	12,59	13,18	12,05	15,68	15,76
IX. Variación de pasivos financeiros	0,00	1,29	6,43	10,80	4,25
TOTAL	100,00	100,00	100,00	100,00	100,00

O importe das "transferencias correntes" representa no período analizado a maior fonte de recursos aínda que con tendencia á baixa ata 2004 pero aumentando significativamente en 2005 coa aplicación do novo plan de financiamento, representando case o 60% dos recursos. A continuación figuran os "prezos públicos e outros ingresos" (matrículas e prestación servizos investigación, etc.) e as transferencias de capital que inclúen o financiamento por proxectos, infraestruturas de investigación e obras, e, por último, unha pequena participación dos ingresos derivados da rendibilización do patrimonio. En 2003 e 2004 cobra importancia tanto o recurso ao endebedamento como o alleamento de investimentos reais vencellados á operación Galeras.

No cadro 3 represéntanse, para o período 2001-2005, os ingresos liquidados por alumno en euros correntes e constantes, tendo en conta, para dar máis validez á análise, só os non vencellados a actividades específicas e eliminando as operacións financeiras e a facturación interna.

CADRO 3: DEREITOS LIQUIDADOS E INCONDICIONADOS POR ALUMNO

Dereitos recoñecidos sobre cifras do orzamento inicial (exclúense as partidas de financiamento condicionado)

ANO	2001	2002	2003	2004	2005
Dereitos recoñecidos	123.266.380,58	118.078.838,42	122.824.601,93	128.927.668,67	144.768.540,83
Número de alumnos en centros propios (curso que finaliza no ano)	38.588	35.998	33.929	32.275	31.617
Dereitos recoñecidos por alumno (en euros correntes)	3.194,42	3.280,15	3.620,05	3.994,66	4.578,82
Índice de deflación	100	103,8	107	110,2	113,9
Dereitos recoñecidos por alumno (en euros constantes 2001)	3.194,42	3.160,07	3.383,22	3.624,92	4.020,03

1.1.2. COMENTARIOS PARTICULARES AOS INGRESOS DE CADA CAPÍTULO ORZAMENTARIO

CAPÍTULO III: Prezos públicos e outros ingresos.

No cadro 4 figuran recollidos, por artigo orzamentario, os dereitos recoñecidos nos tres últimos exercicios e as variacións de 2005 con respecto ao 2004 e ao 2003; indícase tamén cal foi a participación relativa dos dous compoñentes deste capítulo: “Prezos públicos” e “Outros ingresos”. Os primeiros representan o 56,57% do financiamento total e o 43,43% os segundos; nestes últimos inclúense fundamentalmente os ingresos por prestación de servizos por actividades de investigación.

CADRO 4: PREZOS PÚBLICOS E OUTROS INGRESOS . DEREITOS RECOÑECIDOS 2003-2005

Artigo presupostario	Dereitos recoñecidos 2003	Dereitos recoñecidos 2004	Dereitos recoñecidos 2005	Variación S/03%	Variación S/04
31. Prezos públicos por servizos académicos	22.358.017,42	21.307.399,79	21.472.954,57	-3,96%	0,78%
32. Prestación de servizos	14.346.406,92	15.050.691,11	15.136.796,31	5,51%	0,57%
33. Venda de bens	285.461,16	166.597,60	255.227,52	-10,59%	53,20%
38. Reintegros	397.616,95	406.263,78	395.910,71	-0,43%	-2,55%
39. Outros ingresos diversos	608.461,56	866.973,52	695.793,37	14,35%	-19,74%
TOTAIS	37.995.964,01	37.797.925,80	37.956.682,48	-0,10%	0,42%
34. Facturación interna	2.878.079,87	3.111.826,32	2.622.794,86		
	40.874.043,88	40.909.752,12	40.579.477,34		

AGRUPACIÓN ARTIGOS

VALORES ABSOLUTOS	2003	2004	2005
OUTROS INGRESOS	15.637.946,59	16.490.526,01	16.483.727,91
PREZOS PÚBLICOS POR SERVICIOS ACADÉMICOS	22.358.017,42	21.307.399,79	21.472.954,57
TOTAL CAPÍTULO	37.995.964,01	37.797.925,80	37.956.682,48

AGRUPACIÓN ARTIGOS

VALORES RELATIVOS	2003	2004	2005
OUTROS INGRESOS	41,16%	43,63%	43,43%
PREZOS PÚBLICOS POR SERVICIOS ACADÉMICOS	58,84%	56,37%	56,57%
TOTAL CAPÍTULO	100,00%	100,00%	100,00%

No detalle do cadro 4 aparecen desagregados por partidas singularizadas os diferentes tipos de ingresos. Nos comentarios seguintes deterémonos naqueles aspectos que consideramos máis significativos dentro dos principais artigos orzamentarios.

ARTIGO PRESUPOSTARIO	PREVISIÓNS		DEREITOS RECOÑECIDOS
	INICIAIS	DEFINITIVAS	
31. PREZOS PÚBLICOS			
POR SERVICIOS ACADÉMICOS			
<u>Estudos oficiais e titulacións propias</u>			18.133.197,98
Estudos 1º, 2º ciclos e titulacións propias			17.184.258,10
Matrícula 3º Ciclo			803.830,86
ICE-CAP			145.109,02
<u>Outros estudos</u>			3.339.756,59
Cursos posgrao			2.595.954,80
Cursos especialización e outros cursos			183.958,30
Aulas informáticas			32.300,00
Cursos de verán			84.065,00
Centro de Linguas Modernas			377.947,49
Escola de Práctica Xurídica			65.531,00
TOTAL ARTIGO 31	21.203.760,00	21.516.613,13	21.472.954,57
32. PRESTACIÓN DE SERVICIOS			
Inscripcións en xornadas, congresos, etc.			313.786,81
Aloxamento Sistema Univ. Residencias			1.940.007,02
Servizos Investigación			11.906.144,92
FEUGA: custos indirectos e nóminas			536.898,45
A organismos públicos e entidades sen fins de lucro			7.623.491,47
A empresas			3.745.755,00
Outros servizos prestados			976.857,56
Extensión Universitaria Deportes			102.059,34
Extensión Universitaria Cultura			31.926,39
Centro Posgrao-Doutorado Internacional			18.000,00
Escola infantil Breogán			120.182,42
Imprenta			42.478,73
Servimav			7.878,29
Centro de Linguas Modernas			17.430,04
Atencións clínicas Odontoloxía			370.434,07
Atencións clínicas Óptica			6.495,60
Bibliotecas			41.496,53
Dereitos de oposicións e concursos			122.500,23
Teléfonos			15.108,11
Outros			80.867,81
TOTAL ARTIGO 32	14.870.350,00	17.009.569,72	15.136.796,31
33.VENDA DE BENS			
Publicacións			78.395,77
Reprografía			45.856,37
Vendas enerxía eléctrica			130.975,38
TOTAL ARTIGO 33	187.350,00	251.118,15	255.227,52
38. REINTEGROS			
Varios			116.721,98
Anuncios contratación			21.376,78
Compensación seguros			31.436,02

Compensacións subministracións concesionarios e cesionarios			226.375,93
TOTAL ARTIGO 38.	240.000,00	315.892,10	395.910,71
39. OUTROS INGRESOS DIVERSOS			
Bolsas ISEP			24.166,63
Complemento asistencial Rof-Codina			57.952,17
Compensacións impostos			220.153,49
Descontos pronto pagamento			28.857,11
Prácticas alumnos másters e posgrao			58.103,28
Campaña difusión Consellos Sociais			42.000,00
Varios			264.560,69
TOTAL ARTIGO 39	0,00	471.451,00	695.793,37
TOTAL CAPÍTULO III SEN FACTURACIÓN INTERNA			
	36.501.460,00	39.564.644,10	37.956.682,48
Imprenta			627.853,60
Servimav			151.738,52
Servizo de Xestión Económica			255.659,85
Sistema Universitario de Residencias			145.165,04
Servizos Xerais de investigación			538.344,61
Vicexerencia Lugo			42.841,91
Centros docentes			528.550,05
Institutos			111.806,63
Bibliotecas			20.882,18
Control Interno			20.238,00
Oficina de Xestión de Infraestruturas			31.970,76
Outros			147.743,71
34. FACTURACIÓN INTERNA	0,00	2.622.794,86	2.622.794,86
TOTAL CAPÍTULO III	36.501.460,00	42.187.438,96	40.579.477,34

ARTIGO 31. PREZOS PÚBLICOS.

Os dereitos recoñecidos por prezos públicos de estudos oficiais e titulacións propias acadaron o importe de 18,13 millóns de euros sendo as previsións de ingreso 18,70; por tanto, houbo un déficit por este concepto de 0,57 millóns imputable á diminución do número de alumnos, esta diferenza é case igual á rexistrada no exercicio 2004 -0,43 millóns de euros.

Observacións:

- Os ingresos de prezos pola matriculación nas probas de acceso á Universidade non están incluídos na liquidación do orzamento de ingresos da USC, xa que, por convenio entre as tres Universidades de Galicia, encargouse da liquidación dos gastos e ingresos das probas a CIUG, de xeito que figura no orzamento da Universidade só a parte que se tivo que achegar para cubrir a diferenza entre os ingresos e os gastos -figura no capítulo IV de gastos na USC-.
- Inclúese na liquidación a matrícula gratuíta na USC do persoal das tres Universidades de Galicia como operación que se formaliza -sen saída nin entrada material de fondos- como pagamento e ingreso polo mesmo importe nos orzamentos de gastos e ingresos da USC. Do mesmo xeito opérase coas matrículas gratuítas do Centro de Linguas Modernas para os alumnos do programa ERASMUS.

Criterios contables

- Aplicase a recadación efectiva realizada durante o ano e que non estaba computada como dereitos recoñecidos pendentes de cobro do exercicio anterior (2004).
- Considéranse dereitos recoñecidos pendentes de cobro a 31/12/05 os seguintes:
 - Os ingresos efectuados en xaneiro e febreiro de 2006 nas contas correntes de prezos públicos e que efectivamente sexan prezos públicos, asociados á matrícula do curso 2005/2006. Exclúense, por tanto, aqueles ingresos que, erroneamente ingresados nas contas de prezos, son aplicados a outras partidas orzamentarias.

Neses meses se ingresan fundamentalmente os prezos por denegación de bolsas do MEC, segundos prazos (demoras sobre o prazo de pagamento en decembro). Importe: 823.769,85 euros.

b) A información subministrada por XESCAMPUS dos abonarés emitidos da matrícula do curso 2005/2006 pendentes de cobro a 06/03/06 e os emitidos por impago a esa mesma data. Importe: 1.583.197,24 euros; aquí fundamentalmente se recollen os terceiros prazos de 1º e 2º ciclos que se liquidan en marzo (1.282.915,34 euros)

c) O importe pendente de compensación do MEC polo importe das matrículas non satisfeitas de alumnos boseiros e dos alumnos de familia numerosa de tres fillos por importe de 2.461.880,46 euros. Este importe extraese do informe de liquidación de prezos da aplicación XESCAMPUS con data 06/03/06. A contía total de compensación estimada resulta 5.103.880,462 euros, dos que 2.642.000,00 foron ingresados en 2005.

d) A estimación dos terceiros prazos calculada polos servizos informáticos para o terceiro ciclo. Importe: 99.442,67 euros.

ARTIGO 32. PRESTACIÓN DE SERVICIOS

As variacións máis significativas con respecto ao ano anterior son as seguintes:

- Os dereitos de matrícula noutros estudos sofren un lixeiro descenso respecto ao exercicio anterior, o 1%, pasando de 3,373 a 3,339 millóns de euros.
- Os dereitos de inscrición en congresos e xornadas diminuíron considerablemente con respecto a 2004 nun 73 % (de 1,149 millóns en 2004 a 0,313 en 2005), por contra a recadación por ingresos no servizo universitario de residencias incrementase nun 7,38 .
- O importe recoñecido por contratos e convenios por servizos de investigación varía positivamente con respecto ao exercicio anterior nun 7,19 %, 11,906 millóns de euros en 2005 fronte a 11,107 en 2004.
- Noutros servizos prestados e significativo o incremento do 11,56 % experimentado polas vendas de enerxía eléctrica, 117.404,59 euros en 2004 e 130.975,38 euros en 2005.

ARTIGO 34. FACTURACIÓN INTERNA

- Desde o ano 1996 a facturación que se realiza internamente na USC –os denominados cargos internos– trátase contablemente como ingreso no centro emisor (centro que presta o servizo ou subministra as mercancías) e como pagamento no centro receptor (aplicación orzamentaria que soporta o gasto). A consecuencia disto, o orzamento de ingresos, e correlativamente o de gastos, vense incrementados polo volume anual destas operacións, que representan en total 2,62 millóns de euros, cifra inferior á do ano anterior (3,11 millóns). Estas operacións non orixinan movementos de fondos de tesourería, posto que se realizan en “formalización” (sen saída material de fondos).
- No detalle do cadro 4 indicamos os diferentes centros emisores de cargos internos e as cantidades que facturan.

CAPÍTULO IV. Transferencias correntes.

No cadro 5 detállanse por artigo orzamentario os dereitos recoñecidos comparándoos cos dos dous exercicios previos (desagregase por partida orzamentaria no detalle do cadro 5).

CADRO 5: TRANSFERENCIAS CORRENTES. Dereitos recoñecidos 2003-2005

ARTIGO PRESUPOSTARIO	Dereitos recoñecidos 2003	Dereitos recoñecidos 2004	Dereitos recoñecidos 2005	% Variación S/03	% Variación S/04
40.Administración do Estado	2.087.921,39	1.994.515,66	2.774.266,89	32,87%	39,09%
41.Organismos Autónomos admntvos	163.772,70	92.659,76	187.921,89	14,75%	102,81%
44.Outros entes públicos	15.219,74	5.163,91	16.362,65	7,51%	216,87%
45.Comunidades Autónomas	100.652.975,77	108.220.569,65	114.845.326,31	14,10%	6,12%
46.Corporacións locais	68.818,29	164.065,80	175.401,29	154,88%	6,91%
47.Empresas Privadas	1.045.677,82	1.631.369,48	1.391.087,38	33,03%	-14,73%
48.Familias e inst. sen fins lucro	432.314,38	896.915,67	784.550,89	81,48%	-12,53%
49.Exterior	34.000,00	38.301,00	47.585,24	39,96%	24,24%
TOTAL CAPÍTULO IV	104.500.700,09	113.043.560,93	120.222.502,54	15,04%	6,35%

AGRUPACIÓN ARTIGOS	IMPORTE	% S/TOTAL
Comunidades Autónomas	114.845.326,31	95,53%
Outros	5.377.176,23	4,47%
TOTAL	120.222.502,54	100,00%

- O artigo orzamentario máis importante deste Capítulo está constituído polas transferencias correntes da Comunidade Autónoma, que experimentan no seu conxunto un aumento do 6,12 % (en euros correntes) sobre as recoñecidas no ano anterior. As partidas que compoñen o financiamento principal procedente do orzamento da Consellería de Educación e Ordenación Universitaria son as seguintes:

FINANCIAMENTO INCONDICIONADO	100,46	(millóns de euros)
COMPLEMENTO MÉRITO INVESTIGADOR	3,32	“ “
CONTRATOS PROGRAMA CALIDADE.....	1,21	“ “
COMPLEMENTO RETRIBUTIVO AUTONÓMICO		
AO PROFESORADO.....	2,62	“ “
TOTAL.....	107,61.-	“ “

- No exercicio 2005 entra en vigor o “Plan de financiamento das Universidades de Galicia,, “2005-2010”, neste contéplanse achegas ás Universidades distribuídas nos seguintes fondos: Financiamento incondicionado, Calidade, participación no Plan galego de I+D+i, Investimentos e Nivelación.
- Procedentes da Consellería de Educación e Ordenación Universitaria obtivéronse outras transferencias que enumeramos a continuación:

CONCEPTO	IMPORTE
Accións de proxección do SASUGA polos Consellos Sociais	52.088,00
Profesores Visitantes	32.597,18
Prácticas de Campo	17.604,00
Normalización Lingüística	57.600,00
Espazo Europeo Educación Superior	30.000,00
Edicións e Publicacións	11.500,00
Organización de congresos	15.330,00
Accións de apoio económico aos estudantes	58.328,00
Fomento do Voluntariado	15.026,00

DETALLE DO CADRO 5

ARTIGO E PARTIDA PRESUPOSTARIA	PREVISIÓNS		DEREITOS
	INICIAIS	DEFINITIVAS	RECOÑECIDOS
40.ADMINISTRACIÓN DO ESTADO			
Ministerio de Educación e Ciencia			2.656.921,31
Consejo de Coordinación			117.345,58
TOTAL ARTIGO 40	0,00	2.611.895,89	2.774.266,89
41.ORGANISMOS AUTÓNOMOS ADMINISTRATIVOS			
Consejo Superior de Deportes			21.458,00
Instituto Galego de Promoción Económica			25.250,00
Escola Galega de Administración Pública			37.222,00
Instituto Galego de Artes Escénicas e Musicais			51.000,00
Instituto Galego da Vivenda e Solo			16.000,00
Consello da Cultura Galega			6.000,00
Centro de Estudios Xudiciais e Seguridade Pública de Galicia			27.491,89
Instituto Lucense de Desenvolvemento			3.500,00
TOTAL ARTIGO 41.	0,00	182.105,00	187.921,89
44.OUTROS ENTES PÚBLICOS			
Universidades e outros			16.362,65
TOTAL ARTIGO 44	0,00	16.062,65	16.362,65
45.COMUNIDADES AUTÓNOMAS			
Consellerías e Organismos Xunta de Galicia			
Educación e Ordenación Universitaria			107.907.999,92
Presidencia, Relacións Instit.e Adm.Pública			2.500,00

Cultura, Comunicación Social e Turismo			128.121,28
Innovación, Industria e Comercio			263.066,20
Economía e Facenda			78.000,00
Xustiza, Interior e Relacións Laborais			4.170,00
Política Agroalimentaria e Desenvolvemento Rural			15.000,00
Familia, Xuventude e Voluntariado			122.014,74
Medio Ambiente			6.500,00
Asuntos Sociais, Emprego e Relacións Laborais			1.598.991,20
Emigración e Cooperación Exterior			16.000,00
Servizo Galego de Saúde			4.166.900,97
Dirección Xeral Investigación e Desenvolvemento			536.062,00
TOTAL ARTIGO 45	111.795.950,00	115.045.723,52	114.845.326,31
46.CORPORACIÓNS LOCAIS			
Federación Galega de Municipios			24.025,30
Concello de Lugo			3.200,00
Concello de Lalín			6.000,00
Concello de Sarria			7.000,00
Concello de Noia			3.000,00
Deputación Provincial de Lugo			1.200,00
Deputación Provincial A Coruña			130.975,99
TOTAL ARTIGO 46	0,00	168.701,16	175.401,29
47.EMPRESAS PRIVADAS			
Banco Santander Central-Hispano			1.320.000,00
Aventis Pasteur			32.564,00
Bioetanol Galicia			17.896,55
Outras			20.626,83
TOTAL ARTIGO 47	1.320.000,00	1.387.229,98	1.391.087,38
48.FUNDACIÓNS E PARTICULARES			
Fundación Barrié de la Maza			12.020,24
Fundación Caixa Galicia			470.506,00
Fundación pública Escola Galega de Administración Sanitaria			36.010,00
Fundación Galicia-Europa			11.500,00
Fundación Cidade da Cultura			129.514,65
Colexios profesionais			11.300,00
Fundación Vodafone			10.000,00
Fundación Calouste Gulbenkian			12.000,00
Caixa Galicia			12.000,00
Caixanova			75.000,00
Outros			4.700,00
TOTAL ARTIGO 48	300.510,00	705.376,24	784.550,89
ARTIGO 49. EXTERIOR			
Unión Europea			40.131,34
Parlamento Europeo			7.453,90
TOTAL ARTIGO 49	0,00	31.251,88	47.585,24
TOTAL CAPÍTULO IV	113.416.460,00	120.148.346,32	120.222.502,54

No cadro 6 amósase a subvención incondicionada por alumno durante o período 2001-2005, en euros correntes e constantes.

CADRO 6: SUBVENCIÓN INCONDICIONADA (euros correntes e constantes)

	2001	2002	2003	2004	2005
Subvención	89.130.095,08	89.252.068,00	91.037.109,25	95.249.415,08	101.680.482,00
Número de alumnos, Centros propios (curso que finaliza no ano)	38.588	35.998	33.929	32.275	32.275
Subvención por alumno (euros correntes)	2.309,79	2.479,36	2.683,17	2.951,18	3.150,44
Índice de deflación	100	103,8	107	110,2	113,9
SUBVENCIÓN POR ALUMNO(euros constantes 2001)	2.309,79	2.388,60	2.507,63	2.678,02	2.765,97

CAPÍTULO V. INGRESOS PATRIMONIAIS

No cadro 7 e no seu detalle recóllense os diferentes compoñentes dos ingresos derivados da rendibilización do patrimonio da Universidade. Os saldos de tesourería mantidos no exercicio foron sensiblemente superiores aos do exercicio anterior –fixéronse efectivos os préstamos do Plan de Equilibrio a finais de decembro de 2004- e os tipos de xuro tamén foron lixeiramente superiores aos de 2004, co efecto conxunto de aumentar nun 75,88 % a rendibilización dos fondos líquidos. A diminución do produto das concesións explícase pola minoración de canóns en función de renovación de locais e equipamentos por parte dos adxudicatarios.

CADRO 7: CAPÍTULO V. INGRESOS PATRIMONIAIS

ARTIGO PRESUPOSTARIO	DEREITOS RECOÑECIDOS 2003	DEREITOS RECOÑECIDOS 2004	DEREITOS RECOÑECIDOS 2005	% VARIACIÓN S/03	% VARIACIÓN S/04
52.Xuros de contas bancarias	76.960,53	73.107,33	128.584,38	67,08%	75,88%
53. Dividendos	121.903,18	6.716,65	0,00	-100,00%	-100,00%
54.Productos de inmuebles	152.278,36	202.739,55	247.977,06	62,84%	22,31%
55.Concesións administrativas	226.597,11	220.422,57	156.837,94	-30,79%	-28,85%
TOTAL CAPÍTULO V	577.739,18	502.986,10	533.399,38	-7,67%	6,05%

DETALLE DO CADRO 7

ARTIGO E PARTIDA PRESUPOSTARIA	PREVISIÓNS		DEREITOS RECOÑECIDOS
	INICIAIS	DEFINITIVAS	
52.XUROS DE CONTAS BANCARIAS			
En Banco Santander Central Hispano			35.690,87
En Caixa Galicia			78.441,45
Outras entidades e depósitos			14.452,06
TOTAL ARTIGO 52	130.000,00	141.023,75	128.584,38
54.ALUGUEIROS E PRODUCTOS DE INMOBLES			
Alugueros vivendas funcionarios			10.692,87
Cesión uso bens patrimoniais			237.284,19
TOTAL ARTIGO 54	0,00	159.803,78	247.977,06
55.CONCESIÓN ADMINISTRATIVAS			
Servizo cafeterías e máquinas expendedoras			106.374,56
Servizo fotocopiadoras			36.856,54
Teléfonos			13.606,84
TOTAL ARTIGO 55	241.500,00	241.500,00	156.837,94
TOTAL CAPÍTULO V	371.500,00	542.327,53	533.399,38

CAPÍTULO VII. TRANSFERENCIAS DE CAPITAL

No cadro 8 recóllense os dereitos recoñecidos deste capítulo por artigo orzamentario e efectúase a comparación cos dos dous anos anteriores. No detalle deste cadro indícanse os diferentes grupos de organismos financiadores.

CADRO 8.- CAPÍTULO VII. TRANSFERENCIAS DE CAPITAL

ARTIGO PRESUPOSTARIO	DEREITOS RECOÑECIDOS 2003	DEREITOS RECOÑECIDOS 2004	DEREITOS RECOÑECIDOS 2005	% VARIACIÓN S/03	% VARIACIÓN S/04
70.Administración do Estado	5.757.110,43	9.110.960,62	7.385.575,57	28,29%	-18,94%
71. Organismos Autónomos Administrativos	149.947,09	805.098,02	521.227,45		
72.Seguridade Social	764.942,64	941.406,01	1.199.077,44	56,75%	27,37%
74.Empresas Públicas e outros entes públicos	232.611,00	0,00			-
75.Comunidades Autónomas	14.338.951,59	16.901.190,05	17.163.218,39	19,70%	1,55%
76.Corporacións locais	60.900,72	596.637,72	73.730,04		-87,64%
77. Empresas Privadas	97.007,00	66.707,00	64.707,00		-3,00%

78.Familias e Institucións sen fins de lucro	191.734,12	810.636,00	57.095,36	-70,22%	-92,96%
79.Exterior	2.187.950,77	5.269.454,56	5.318.552,42	143,08%	0,93%
TOTAL CAPÍTULO VII	23.781.155,36	34.502.089,98	31.783.183,67	33,65%	-7,88%

DETALLE CADRO 8

ARTIGO PRESUPOSTARIO	PREVISIÓNS		DEREITOS
	INICIAIS	DEFINITIVAS	RECOÑECIDOS
70.ADMINISTRACIÓN DO ESTADO			
Ministerio de Educación, Cultura e Deporte			6.907.497,36
Ministerio de Agricultura			34.257,46
Ministerio de Medio Ambiente			301.568,00
Ministerio de Traballo e Asuntos Sociais			17.268,75
Ministerio do Interior			73.414,00
Ministerio de Industria, Comercio e Turismo			39.570,00
Ministerio de Sanidade			12.000,00
TOTAL ARTIGO 70	4.000.000,00	6.956.970,09	7.385.575,57
71.ORGANISMOS AUTÓNOMOS ADMINISTRATIVOS			
Instituto Nacional de Investigacións Agrarias			45.492,00
Instituto Galego de Promoción Económica			303.528,45
Axencia Española de Cooperación Internacional			28.600,00
Instituto Lucense de Desenvolvemento			32.801,50
Consello de Seguridade Nuclear			109.555,50
Instituto Español de Oceanografía			1.250,00
TOTAL ARTIGO 71	787.730,00	819.187,89	521.227,45
72.SEGURIDADE SOCIAL			
Proxectos FISS			1.199.077,44
TOTAL ARTIGO 72	0,00	227.585,00	1.199.077,44
75.COMUNIDADES AUTÓNOMAS			
Xunta de Galicia			
Recursos para investigación			11.120.544,39
Construción Edificios e Equipamentos			3.065.162,00
Reparación, Ampliación, Mellora (RAM)			1.971.320,00
Consellería de Sanidade			1.000.000,00
Gobierno Vasco			6.192,00
TOTAL ARTIGO 75	22.434.000,00	25.487.939,19	17.163.218,39
76.CORPORACIÓNS LOCAIS			
Deputación Provincial de Lugo			8.500,00
Deputación Provincial de A Coruña			65.230,04
TOTAL ARTIGO 76	240.900,00	271.000,00	73.730,04
77.EMPRESAS PRIVADAS			
Telefónica			60.200,00
Confederación Empresarial Lucense			4.507,00
Outras			
TOTAL ARTIGO 77	0,00	4.507,00	64.707,00
78.DE FAM. E INSTT. SEN FINS LUCRO			
Caixa Rural Galega			39.065,00
Fundación Feiraco			18.030,36
TOTAL ARTIGO 78	0,00	18.030,36	57.095,36
79.EXTERIOR			
Fondo europeo de Desenvolvemento Rexional			3.058.383,54
Outros Unión Europea			2.248.168,88
Outros Exterior			12.000,00
TOTAL ARTIGO 79	5.334.880,00	5.501.069,77	5.318.552,42
TOTAL CAPÍTULO VII	32.797.510,00	39.286.289,30	31.783.183,67

- A captación de recursos para proxectos de investigación financiados polo Ministerio de Educación e Ciencia, FEDER e outros fondos da Unión Europea representa 9,16 millóns de euros, nos exercicios anteriores –2003 e 2004- representaron 7,81 e 10,6 millóns, respectivamente.
- As achegas para proxectos e infraestruturas de investigación procedentes da Xunta de Galicia aumentan con respecto a 2004 nun 7,75%, en valores absolutos 11,12 millóns fronte a 10,32 en 2004.
- Os recursos dedicados pola Consellería de Educación e Ordenación Universitaria a reparación, ampliación e mellora de edificios (RAM) e a construción de edificios e novos equipamentos foron exactamente iguais aos do exercicio anterior, 1,97 millóns de euros para RAM e 3,06 para construción e equipamentos. Neste exercicio as cantidades que se percibiron para construción e equipamentos non estaban vencelladas a convenios puntuais como en exercicios anteriores, este feito implicou unha maior axilidade administrativa nesta materia.
- As achegas conveniadas coa Deputación de A Coruña –0,017 millóns de euros- e do IGAPE –0,30 millóns de euros- destináronse ao financiamento do edificio NEXUS; a achega da Consellería de Sanidade -1 millóns de euros- á construción do Aulario do Campus de Ciencias da Saúde.
- O financiamento do FEDER para o programa de infraestrutura científica -equipamentos e obras- para o período 2000-2006 acadou o importe de 3,06 millóns de euros, esta cifra corresponde co 70% que aporta a UE das accións executadas pola universidade -obrigas contraídas no exercicio-.
- O resto das cantidades que figuran no cadro e que non se comentan son achegas para actividades de investigación.

CAPÍTULO VIII: VARIACIÓN DE ACTIVOS E PASIVOS FINANCIEROS

No cadro 9, apartado variación activos financeiros, indícase o financiamento de créditos en 2005 co remanente de tesourería de 2004. En síntese, comprende aqueles créditos que non estaban obrigados a 31/12/04 e incorporáronse ao ano seguinte para atender actividades financiadas con recursos específicos ou gastos comprometidos no exercicio precedente por importe de 39.819.692,52 euros. No apartado variación pasivos financeiros consígnanse as anualidades dos anticipos reembolsables concedidos polo Ministerio de Ciencia e Tecnoloxía, 1,95 millóns de euros (0,42 da anualidade 2005 -convocatoria 2004-, 1,53 da anualidade 2005 -convocatoria 2005-), e o préstamo incluído no Plan de Equilibrio Económico-financieiro por importe de 6,6 millóns de euros (Caixanova). Esta última operación subscribiuse o 29/12/05, o tipo de xuro é EURIBOR+0,04 puntos, prazo 15 anos con dous de carencia e disposición. A 31 de decembro de 2005 aínda non se fixera uso do préstamo debido a que non existían dificultades de tesourería, sen embargo, recoñeceuse como un dereito pendente de cobro co obxecto da liquidación do orzamento e a xeración do correspondente remanente de tesourería para o financiamento dos créditos que había que incorporar a 2006.

CADRO 9.- CAPÍTULOS VIII E IX. VARIACIÓN DE ACTIVOS FINANCIEROS E VARIACIÓN DE PASIVOS FINANCIEROS

VIII. VARIACIÓN DE ACTIVOS FINANCIEROS

DESGLOSE FINANCIAMENTO CO REMANENTE DE TESOURERÍA

INCORPORADO A CAPÍTULO	CRÉDITOS	
	FINANCIAMENTO PRESUPOSTO INICIAL	FINANCIADOS NO EJERCICIO 2005
I. Gastos de persoal		440.390,65
II. Gastos en bens correntes e servizos		4.840.022,73
IV. Transferencias correntes		477.393,96
VI. Investimentos reais		34.061.885,18
TOTAIS	0,00	39.819.692,52
TOTAL REMANENTE DE TESOURERÍA		39.819.692,52

IX. VARIACIÓN DE PASIVOS FINANCIEROS

ARTIGO E PARTIDA PRESUPOSTARIA	PREVISIONS		DEREITOS RECONOCIDOS
	INICIAIS	DEFINITIVAS	
Anticipos reembolsables	400.000,00	400.000,00	1.952.630,00
Préstamos	6.600.000,00	6.600.000,00	6.600.000,00
	7.000.000,00	7.000.000,00	8.552.630,00

1.1.3. ORZAMENTO DE INGRESOS. EJERCICIOS ANTERIORES.

O cadro 10 recolle a evolución dos dereitos recoñecidos pendentes de cobro de exercicios anteriores, así como a súa situación a 01/01/05 e a fin de exercicio 31/12/05.

- Cóbranse en 2004 o 64,33 % dos dereitos pendentes de cobro e anuláanse por importe de 0,51 millóns de euros.
- Da elevada cifra de dereitos pendentes de cobro correspondente ao exercicio 2004 -9,61 millóns de euros- indicamos que 7,33 corresponden coas cantidades pendentes de cobro polo alleamento dos terreos de Galeras (4 millóns cobráranse en 2006 e 3,3 en 2007):

CADRO 10.- EVOLUCIÓN DOS DEREITOS RECOÑECIDOS PENDENTES DE INGRESO DE EJERCICIOS ANTERIORES A 2004

ANO	DEREITOS PENDENTES		DEREITOS ANULADOS		DEREITOS PENDENTES DE COBRO A 31/12/05
	DE COBRO A 31/12/04	INGRESADO NO 2005	NO 2005	NO 2005	
2000	406.391,98	2.236,07	904,03		403.251,88
2001	1.021.323,86	54.443,44	6.540,07		960.340,35
2002	1.204.188,23	15.565,90	22.712,56		1.165.909,77
2003	2.484.419,59	1.493.231,27	55.803,48		935.384,84
2004	32.971.431,52	22.936.413,84	424.324,44		9.610.693,24
TOTAIS	38.087.755,18	24.501.890,52	510.284,58		13.075.580,08

1.2. LIQUIDACIÓN DO ORZAMENTO DE GASTOS

1.2.1. COMENTARIOS XERAIS Á LIQUIDACIÓN DO ORZAMENTO DE GASTOS.

Nesta primeira parte da memoria, onde se analizan as contas do exercicio, e neste apartado no que concretamente tratamos da liquidación do orzamento de gastos, só nos deteremos na análise e comentarios da execución do orzamento, visto este desde un punto vista global. Posteriormente, dentro da memoria de xestión (segunda parte), examínanse os gastos a nivel dos diferentes centros e servizos que conforman a USC.

No cadro 11 que reproducimos a continuación preséntase a liquidación do orzamento de gastos por capítulo orzamentario e por grupos de funcións. No cadro 11a) recóllense as obrigas contraídas nos tres últimos anos por grupo de funcións e a súa estrutura de participación porcentual sobre o total dos gastos.

CADRO 11. LIQUIDACIÓN DO ORZAMENTO DE GASTOS, POR CAPÍTULOS E POR GRUPO FUNCIONAL

CAPÍTULO	PRESUPUESTO INICIAL	PRESUPUESTO DEFINITIVO	GASTOS AUTORIZADOS	OBRIGAS CONTRAÍDAS	PAGAMENTOS	PENDENTE DE PAGAMENTO A 31/12/05		%EXECUCIÓN S/AUTORIZADOS
						PAGAMENTO A 31/12/05	REMANENTE	
I. Gastos de Persoal	115.369.870,00	117.815.892,63	116.510.506,71	116.510.506,71	116.486.139,26	24.367,45	1.305.385,92	98,89%
II. Gastos en bens correntes e servizos	23.323.810,00	32.002.692,11	27.176.929,04	26.909.252,99	24.681.754,63	2.227.498,36	5.093.439,12	84,92%
III. Gastos Financeiros	990.000,00	1.077.085,01	1.077.085,01	1.077.085,01	950.930,00	126.155,01	0,00	100,00%
IV. Transferencias correntes	2.994.030,00	4.787.641,11	3.971.882,25	3.971.882,25	3.954.557,07	17.325,18	815.758,86	82,96%
VI. Investimentos reais	47.171.940,00	93.063.503,77	57.586.797,92	48.899.990,91	45.674.917,50	3.225.073,41	44.163.512,86	61,88%
VII. Transferencias de capital	83.190,00	83.190,00	83.180,08	83.180,08	83.180,08	0,00	9,92	99,99%
IX. Variación de pasivos financeiros	154.090,00	154.090,00	154.084,48	154.084,48	154.084,48	0,00	5,52	100,00%
TOTAIS	190.086.930,00	248.984.094,63	206.560.465,49	197.605.982,43	191.985.563,02	5.620.419,41	51.378.112,20	82,96%

Grupo de funciones	Presupuesto inicial	Presupuesto definitivo	Gastos autorizados	Obrigas contraídas	Pagos	Pendiente de pago a 31/12/05	Remanente	% ejecución s/autorizados
1. Docencia universitaria	2.987.000,00	2.398.197,13	1.462.178,46	1.462.178,46	1.418.539,59	43.638,87	936.018,67	60,97%
2. Investigación	26.582.330,00	20.991.413,06	9.514.998,69	8.920.165,37	8.382.526,19	537.639,18	12.071.247,69	45,33%
3. Producción de infraestructuras e servizos á docencia e a investigación	155.744.820,00	165.404.347,69	158.740.439,52	151.129.848,33	147.765.311,01	3.364.537,32	14.274.499,36	95,97%
4. Asistencia, extensión e promoción da comunidade universitaria	3.578.690,00	6.772.429,51	5.369.254,32	5.367.254,32	5.231.130,33	136.123,99	1.405.175,19	79,28%
5. Gastos e pasivos financeiros	1.144.090,00	1.231.175,01	1.231.169,49	1.231.169,49	1.105.014,48	126.155,01	5,52	100,00%
A. Proxectos de investigación . Xunta	0,00	16.759.265,85	10.354.186,86	10.171.488,08	9.682.352,92	489.135,16	6.587.777,77	61,78%
B.- Proxectos de investigación . Mec	0,00	3.795.573,32	1.473.957,83	1.452.961,83	1.264.554,48	188.407,35	2.342.611,49	38,83%
C.- Convenios e contratos de investigación	50.000,00	3.364.888,02	1.537.186,14	1.533.821,49	1.489.190,68	44.630,81	1.831.066,53	45,68%
E. Cursos de posgra. Especialización	0,00	978.178,49	638.692,65	638.692,65	610.120,71	28.571,94	339.485,84	65,29%
F. Cursos de formación continua.	0,00	322.162,66	232.697,25	232.697,25	231.717,23	980,02	89.465,41	72,23%
I. Infraestructuras de investigación	0,00	1.555.396,16	1.253.007,38	713.008,26	713.008,26	0,00	842.387,90	80,56%
M. Cursos de postgra. Masters.	0,00	3.372.746,61	2.126.813,54	2.126.813,54	2.003.588,35	123.225,19	1.245.933,07	63,06%
P. Proxectos de investigación. Feder	0,00	447.529,37	68.657,04	68.657,04	65.415,37	3.241,67	378.872,33	15,34%
R. Reunións científicas	0,00	842.166,48	581.571,06	581.571,06	555.333,01	26.238,05	260.595,42	69,06%
X. Convenios e contratos de investigación	0,00	20.748.625,27	11.975.655,26	11.975.655,26	11.467.760,41	507.894,85	8.772.970,01	57,72%
TOTAIS	190.086.930,00	248.984.094,63	206.560.465,49	197.605.982,43	191.985.563,02	5.620.419,41	51.378.112,20	82,96%

Grupo de funciones (aos grupos 1 e 2 se lles suman os que empezan por letras)	Presupuesto inicial	Presupuesto definitivo	Gastos autorizados	Obrigas contraídas	Pagos	Pendiente de pago a 31/12/05	Remanente	% ejecución s/autorizados
1.- Docencia universitaria	2.987.000,00	7.071.284,89	4.460.381,90	4.460.381,90	4.263.965,88	196.416,02	2.610.902,99	63,08%
2.- Investigación	26.632.330,00	68.504.857,53	36.759.220,26	35.417.328,39	33.620.141,32	1.797.187,07	33.087.529,14	53,66%
3.- Producción de infraestructuras e servizos á docencia e a investigación	155.744.820,00	165.404.347,69	158.740.439,52	151.129.848,33	147.765.311,01	3.364.537,32	14.274.499,36	95,97%
4.- Asistencia, extensión e promoción da comunidade universitaria	3.578.690,00	6.772.429,51	5.369.254,32	5.367.254,32	5.231.130,33	136.123,99	1.405.175,19	79,28%
5.- Gastos e pasivos financeiros	1.144.090,00	1.231.175,01	1.231.169,49	1.231.169,49	1.105.014,48	126.155,01	5,52	100,00%
TOTAIS	190.086.930,00	248.984.094,63	206.560.465,49	197.605.982,43	191.985.563,02	5.620.419,41	51.378.112,20	82,96%

OBRIGAS CONTRAIDAS

Grupo de funcións	2003	2004	2005	% Obrigas 2003	% Obrigas 2004	% Obrigas 2005	Variación 2004-2005
1. Docencia universitaria	4.845.220,94	5.202.770,51	4.460.381,90	2,62%	2,49%	2,26%	-14,27%
2. Investigación	28.737.369,20	37.675.865,65	35.417.328,39	15,54%	18,04%	17,92%	-5,99%
3. Producción de infraestruturas e servizos á docencia e a investigación	144.174.615,74	158.659.501,49	151.129.848,33	77,94%	75,99%	76,48%	-4,75%
4. Asistencia, extensión e promoción da comunidade universitaria	6.063.763,14	6.047.080,79	5.367.254,32	3,28%	2,90%	2,72%	-11,24%
5. Gastos e pasivos financeiros	1.156.424,93	1.210.755,32	1.231.169,49	0,63%	0,58%	0,62%	1,69%
6. Activos financeiros	0,00	1.071,43	0,00	0,00%	0,00%	0,00%	-100,00%
TOTAIS	184.977.393,95	208.797.045,19	197.605.982,43	100,00%	100,00%	100,00%	-5,36%

Efectuaremos a continuación algúns comentarios sobre os aspectos que semellan ter maior interese ou ben aportan información adicional para unha axeitada comprensión dos datos reflectidos nos cadros e gráficos elaborados.

1.- A execución do orzamento, medida como porcentaxe dos gastos autorizados sobre o orzamento definitivo, representa para o conxunto do orzamento o 82,96 %, inferior á rexistrada en 2004 – 83,90 %-. Os créditos non obrigados –remanentes– foron incorporados a 2006 por importe de 41.375.529,60 euros e anuláronse por importe de 10.002.582,60 euros.

2.- A 31/12/05 quedaban pendentes de abono obrigas por importe 5,62 millóns de euros –8,70 no exercicio anterior-, sendo aboadas aos provedores nos meses de xaneiro e febreiro de 2006. O total de obrigas contraídas no exercicio foi de 197,61 millóns de euros, inferiores ás de 2004 –208,80 millóns- debido fundamentalmente a que nese ano produciuse a aprobación do Plan de Equilibrio coa correspondente cancelación de débedas de anos anteriores.

3.- As probas de acceso á Universidade –incluídas as de maiores de 25 anos– son organizadas a partir de 1993 pola CIUG (Comisión Interuniversitaria Distrito Universitario Único de Galicia), que está encargada de realizar as operacións contables de gastos e ingresos en representación das tres Universidades de Galicia. A estes efectos, existe un convenio coas Universidades da Coruña e Vigo: no seu clausurado reflíctese a operativa de rendición de contas unha vez rematadas as probas. No orzamento da USC só queda contabilizada a parte alícuota correspondente da diferenza entre ingresos e gastos das probas. A achega da USC queda reflectida contablemente con cargo ao capítulo IV: “Transferencias correntes” nunha partida específica de subvención á CIUG. No epígrafe 1.2.3 deste mesmo apartado, preséntase un resumo dos ingresos e gastos correspondentes ás probas de acceso.

4.- No cadro 11 e 11A indícase, para os cinco grupos de funcións, a execución dos seus créditos. No grupo 3, “Producción de infraestruturas e servizos á docencia e á investigación“, está incluído integramente o capítulo I de gastos de persoal e, por esa razón, concentra o 76,48 % do gasto. No grupo 1, “Docencia universitaria“, só están incluídos os créditos dos Estudos Propios: Masters, Cursos de Especialización, etc, e no grupo 2, “Investigación“, inclúense os proxectos, contratos, convenios, infraestruturas de investigación, etc.

1.2.2. COMENTARIOS PARTICULARES AOS GASTOS DE CADA CAPÍTULO ORZAMENTARIO.

Nos cadros que reproducimos a continuación aparecen desagregados os gastos de cada capítulo por artigo orzamentario. Aínda que os datos achegados semellan suficientes para entender con carácter global a estrutura e evolución dos gastos da institución, procederemos a realizar os seguintes comentarios ou aclaracións adicionais sobre estes:

- A porcentaxe de execución do “Capítulo 1. Gastos de Persoal” foi do 98,89%. O resto de créditos non obrigados correspóndese cos incorporados a 2006 por estar financiados por achegas específicas da Consellería de Familia (programa Labora 927.808,21 €), Consellería de Educación (sexenios e complemento retributivo autonómico: 67.874,30 e 237.754,37 €, respectivamente), Fundación Rof-Codina (Complemento asistencial 20.783,05 €) e EGAP (programa de formación PAS 51.165,99 €). Hai que subliñar que para o aboamento da nómina de decembro foron insuficientes os créditos orzamentados tendo que recorrer a unha operación extraorzamentaria por importe de 1.615.615,51 €, en 2006 regularizouse esta situación imputándoa ao orzamento.
- No capítulo 1 inclúense as obrigas derivadas dos cursos de formación de PAS por importe de 127.309,45 € e os gastos en seguros de persoal e plan de pensións pola contía de 319.841,25 €

- Como obsérvase no cadro 13, existe unha similitude interanual na estrutura dos gastos de persoal segundo o tipo de persoal: “docente” e “de administración e servizos”. A relación móvese de 70-30 a 69-31.
- Os gastos correntes (véxase o cadro 14) diminuíron con respecto a 2004 no 5,46 % (de 28,46 millóns de euros en 2004 a 26,91 en 2005), non obstante esta diminución débese a que no exercicio 2004 saneáronse débedas de exercicios anteriores en aplicación do Plan de Equilibrio. Os gastos máis importantes deste capítulo son os vencellados a cursos de posgrao, congresos e outros cursos que representan o 17,487 % do total, pero corresponden á execución de créditos que se xeraron en función da recadación de cotas de inscrición ou subvencións acadadas, ou sexa, están financiados con achegas externas sen gravar os recursos da universidade. Os gastos en subministracións (auga, enerxía eléctrica, gas, gasoil, etc.), limpeza e seguridade representan case a metade dos gastos deste capítulo, o 43,46 %.
- Os gastos financeiros increméntanse no 150% -de 430.641,60 en 2004 a 1.077.085,01 en 2005- debido ao efecto xa comentado Plan de Equilibrio Económico-financeiro que implicou concertar novos préstamos bancarios e renegociar o existente para o Plan de Optimización enerxética. Tamén se inclúen neste apartado os gastos dos avais dos anticipos reembolsables para o Parque Científico e Tecnolóxico.
- En transferencias correntes (ver cadro 16) indícase, partida por partida, o destino destas e agrúpanse en cinco bloques para a súa mellor análise.
- As obrigas recoñecidas no “Capítulo 6. Investimentos reais” diminúen en xeral con respecto ao exercicio anterior nun 14,68 %, debido fundamentalmente a que no exercicio 2004 saneáronse obrigas de anos anteriores e existe un menor investimento en novos edificios.
- No capítulo “VII. Transferencias de capital” recóllese unha transferencia por importe de 83.180,08 para investimentos do Consorcio de Bibliotecas Universitarias de Galicia.
- As obrigas do capítulo “IX. Variación de pasivos financeiros” representan a primeira amortización realizada dos anticipos reembolsables para o Parque Científico, anualidade 2001 da convocatoria 2001.

CADRO 12: GASTOS DE PERSOAL

Artigo presupostario	Presuposto inicial	Presuposto definitivo	Obrigas contraídas	Remanente incorporado a 2006	Remanente anulado
11.Eventuais	186.870,00	186.870,00	173.469,28	0,00	13.400,72
12.Funcionarios	83.540.270,00	83.962.535,11	78.812.855,71	326.411,72	4.823.267,68
13.Laborais	12.063.820,00	13.832.954,88	19.413.903,94	927.808,21	-6.508.757,27
14.Contratado administrativo docente	8.664.300,00	8.664.300,00	7.042.564,43	0,00	1.621.735,57
15.Incentivos ao rendemento	6.000,00	72.190,99	72.190,99	0,00	0,00
16.Cotas e gastos sociais	10.908.610,00	11.097.041,65	10.995.522,36	51.165,99	50.353,30
TOTAIS	115.369.870,00	117.815.829,63	116.510.506,71	1.305.385,92	0,00

CADRO 13: GASTOS DE PERSOAL PROFESORADO – ADMINISTRACIÓN E SERVIZOS

TIPO PERSOAL	Retribucións brutas	% retribucións s/total retribucións	Seguridade e Acción Social	Total gastos persoal	% s/gastos persoal
Funcionarios docentes	69.061.426,18	65,45			
Contratados docentes	7.042.564,43	6,67			
Profesorado visitante	0,00	0,00			
Profesorado emérito	444.561,48	0,42			
Profesorado	76.548.552,09	72,55	3.865.964,38	80.414.516,47	69,02
Funcionarios PAS	9.379.059,04	8,89			
Laboral PAS	19.413.903,94	18,40			
Eventual	173.469,28	0,16			
Administración e Servizos	28.966.432,26	27,45	7.129.557,98	36.095.990,24	30,98
TOTAL	105.514.984,35	100,00	10.995.522,36	116.510.506,71	100,00

**% DE PARTICIPACIÓN NOS GASTOS SEGUNDO TIPOLOXÍA DE PERSOAL
ANOS 1994 a 2005**

ANO	PROFESORADO		PERSOAL DE ADMINISTRACIÓN E SERVICIOS	
	% Retribucións s/ total retribucións	% s/ gastos de persoal	% Retribucións s/ total retribucións	% s/ gastos de persoal
2000	74,28	70,14	25,72	29,86
2001	75,15	70,92	24,85	29,08
2002	73,20	68,87	26,80	31,13
2003	72,59	67,80	27,41	32,20
2004	72,22	68,21	27,78	31,79
2005	72,55	69,02	27,45	30,98

CADRO 14: GASTOS EN BENS CORRENTES E SERVICIOS

Artigo presupostario	Presuposto inicial	Presuposto definitivo	Obrigas contraídas	Remanente incorporado a 2006	Remanente anulado
20.Arrendamentos	14.810,00	21.131,10	109.570,17	0,00	-88.439,07
21.Reparación e conservavación	2.716.160,00	3.230.670,58	3.508.494,52	0,00	-277.823,94
22.Material, Submin.e outros	20.027.140,00	28.086.017,86	22.561.860,34	4.168.987,47	1.355.170,05
23.Indemniz. razón servizo	565.700,00	664.872,57	729.327,96	0,00	-64.455,39
24.Outros gastos	0,00	0,00	0,00	0,00	0,00
TOTAIS	23.323.810,00	32.002.692,11	26.909.252,99	4.168.987,47	924.451,65

CONCEPTO GASTO	OBRIGAS	% S/TOTAL
Arrendamentos	109.570,17	0,41%
Reparación de edificios	1.149.829,22	4,27%
Reparación e mantemento. Maquinaria, instalacións	1.455.356,04	5,41%
Reparacións e mantemento elementos de transporte	16.199,43	0,06%
Reparación e mantemento Mobiliario e equipamento	887.109,83	3,30%
Material de oficina non inventariable	1.684.746,29	6,26%
Subministracións	4.065.049,29	15,11%
Comunicacións	954.149,49	3,55%
Transportes	273.186,97	1,02%
Primas de Seguros	264.950,65	0,98%
Tributos	20.403,34	0,08%
Atencións protocolarias	138.006,94	0,51%
Información e divulgación	239.891,75	0,89%
Xurídicos	28.744,25	0,11%
Prácticas de campo	107.769,89	0,40%
Outros gastos diversos	494.155,20	1,84%
Estudos, asistencias, traballos técnicos, etc.	184.084,92	0,68%
Limpeza	6.266.412,02	23,29%
Seguridade	1.361.060,72	5,06%
Outros traballos realizados por empresas	667.326,02	2,48%
Cursos, conferencias, congresos,etc	4.702.612,85	17,48%
Extensión Universitaria	1.109.309,75	4,12%
Indemnizacións por razón do servizo	729.327,96	2,71%
TOTAIS	26.909.252,99	100,00%

CADRO 15: TRANSFERENCIAS CORRENTES

Artigo presupostario	Presuposto inicial	Presuposto definitivo	Obrigas reconecidas	Remanente incorporado a 2006	Remanente anulado
48. A FAMILIAS E INSTITUCIÓNS					
SEN FINS DE LUCRO					
A) 482. Estudantes e extensión universitaria					
Bolsas residencia (redución prezos)	550.000,00	550.000,00	550.000,00	0,00	0,00
Bolsa colaboración SUR	30.000,00	30.092,14	30.092,14	0,00	0,00
Programas transporte	35.000,00	35.000,00	35.000,00	0,00	0,00
Promoción asociacionismo	30.000,00	30.000,00	23.116,80	0,00	6.883,20
Actividade culturais	25.000,00	26.268,73	24.784,16	1.484,57	0,00
Catalogación patrimonio	9.000,00	10.987,67	10.987,67	0,00	0,00
Deportes	4.800,00	4.800,00	4.800,00	0,00	0,00
SUBTOTAL	683.800,00	687.148,54	678.780,77	1.484,57	6.883,20
B) 481. Fomento da formación e investigación					
Estadías centros de Investigación	432.000,00	674.313,46	6.257,15	175.900,00	492.156,31
Bolsas predoutoramento investigación	0,00	0,00	253.122,98	0,00	-253.122,98
Bolsas postdoutoramento	0,00	0,00	163.150,78	0,00	-163.150,78
Bolsas sabáticos MEC	0,00	99.870,98	69.700,00	30.170,98	0,00
Incorporación Investigadores visitantes	0,00	125.164,40	81.134,16	44.030,24	0,00
Estancias curtas Bolseiros FPI	0,00	392.273,47	268.070,41	124.203,06	0,00
Estadías estranxeiros en España	0,00	12.260,54	0,00	0,00	12.260,54
Bolsas premios nacionais de investigación	0,00	0,00	20.900,00	0,00	-20.900,00
SUBTOTAL	432.000,00	1.303.882,85	862.335,48	374.304,28	88.143,09
C) 483. Nominativas					
Bolsas Fundación Vodafone	0,00	10.000,00	6.012,90	3.987,10	0,00
Fundación "Cela"	1.500,00	1.500,00	1.500,00	0,00	0,00
Fundación "Rof-Codina"	98.000,00	100.000,00	100.000,00	0,00	0,00
Museo do Pobo Galego	1.250,00	1.250,00	1.250,00	0,00	0,00
Grupo Compostela de Universidades	24.000,00	24.000,00	24.000,00	0,00	0,00
Lugo Cultural	24.000,00	24.040,00	24.040,00	0,00	0,00
Patronato Casa da Troia	2.000,00	2.000,00	2.000,00	0,00	0,00
Grupo de Cámara da USC	6.000,00	6.000,00	1.479,23	0,00	4.520,77
Antigos Alumnos e Amigos da USC	21.000,00	21.000,00	21.000,00	0,00	0,00
Subvención explotación UNINOVA	40.890,00	40.890,00	40.890,00	0,00	0,00
Patronato Rosalía de Castro	1.250,00	1.250,00	1.250,00	0,00	0,00
Subvención explotación Casa de Europa	90.000,00	90.000,00	90.000,00	0,00	0,00
Consortorio de Bibliotecas	20.440,00	20.440,00	20.439,42	0,00	0,58
SUBTOTAL	330.330,00	342.370,00	333.861,55	3.987,10	4.521,35
D) 484. Outras					
Bolsas Centro Tecnoloxías para aprendizaxe	15.000,00	2.702,77	0,00	0,00	2.702,77
Cursos Aulas Informáticas	178.000,00	181.600,00	169.097,10	0,00	12.502,90
Bolsas colaboración área Inform e comun.	12.000,00	12.000,00	11.941,22	0,00	58,78
Bolsas Teses en Galego	8.000,00	24.500,00	20.587,44	3.912,56	0,00
Bolsas Vicerr. de Calidade e Planif. Extr.	25.000,00	40.850,00	26.577,03	0,00	14.272,97
Bolsa colaboración Clases prácticas e Vicerreitoría	174.000,00	174.000,00	108.145,90	0,00	65.854,10
C.I.U.G. - Probas de acceso	250.000,00	250.000,00	250.000,00	0,00	0,00
Dereitos anulados	0,00	7.500,00	0,00	0,00	0,00
Bolsa Intercambio PAS	30.000,00	30.000,00	30.000,00	0,00	0,00
Bolsas matrícula 3º ciclo	45.000,00	45.000,00	44.703,84	0,00	296,16
Bolsas Estudo 1º 2º ciclos	268.980,00	268.980,00	268.980,00	0,00	0,00
Bolsas ICE	16.000,00	0,00	0,00	0,00	0,00
Bolsas Legado Nicolás Peña	0,00	12.097,03	4.910,00	7.187,03	0,00
Profesores Visitantes	75.000,00	157.656,33	114.657,74	32.597,18	10.401,41

Bolsas matrícula 4º ciclo	0,00	292,67	292,67	0,00	0,00
SUBTOTAL	1.096.980,00	1.207.178,80	1.049.892,94	43.696,77	106.089,09
TOTAL ARTIGO 48	2.543.110,00	3.540.580,19	2.924.870,74	423.472,72	205.636,73
49. AO EXTERIOR					
Ao Exterior	8.500,00	8.500,00	2.500,00	0,00	0,00
Convenios internacionais	40.000,00	71.432,55	52.689,11	18.743,44	0,00
Exención prezos Instituto Idiomas	90.000,00	90.000,00	90.000,00	0,00	0,00
Programa Erasmus	60.000,00	647.533,85	599.197,05	48.336,80	0,00
Programa relacións iberoamérica	252.420,00	305.452,00	259.079,47	46.372,53	0,00
Bolsas Socrates	0,00	118.134,81	43.545,88	74.588,93	0,00
Programa Alfa	0,00	6.007,71	0,00	0,00	6.007,71
TOTAL ARTIGO 49	450.920,00	1.247.060,92	1.047.011,51	188.041,70	6.007,71
TOTAL CAPÍTULO IV	2.994.030,00	4.787.641,11	3.971.882,25	611.514,42	211.644,44

OBRIGAS

	2001	2002	2003	2004	2005
Estudantes	1.374.875,29	1.207.585,75	829.716,78	1.206.413,27	678.780,77
Fomento da formación e investigación	702.883,66	960.571,11	717.547,32	840.653,99	862.335,48
Nominativas	445.890,88	472.996,23	404.022,47	319.633,84	333.861,55
Outras	1.043.958,03	1.162.486,36	1.149.142,14	1.071.216,58	1.049.892,94
Exterior	1.062.288,89	1.024.177,16	1.004.376,61	882.480,38	1.047.011,51
TOTAIS	4.629.896,75	4.827.816,61	4.104.805,32	4.320.398,06	3.971.882,25

CADRO 16: INVESTIMENTOS E EQUIPAMENTOS XERAIS

Concepto presupostario	Presuposto inicial	Presuposto definitivo	Gastos autorizados	Obrigas recoñecidas
620. Edificios e outras construcións	14.053.620,00	14.193.987,43	13.259.166,44	7.352.484,32
621. Edificios proxectos	400.000,00	1.833.287,14	1.647.979,72	398.866,70
622. Edificios infraestrutura seguridade	175.000,00	40.533,98	39.824,57	39.824,57
Subtotal Edificios	14.628.620,00	16.067.808,55	14.946.970,73	7.791.175,59
624. Maquinaria, instalacións e ferramenta	255.000,00	311.689,50	481.102,06	423.102,06
625. Elementos de Transporte	0,00	0,00	44.697,21	44.697,21
626. Mobiliario e equipamento xerais	1.200.300,00	2.559.908,10	2.553.644,36	2.397.227,56
Subtotal Outros investimentos xerais	1.455.300,00	2.871.597,60	3.079.443,63	2.865.026,83
TOTAL	16.083.920,00	18.939.406,15	18.026.414,36	10.656.202,42

CADRO 17: GASTOS DE INVESTIGACIÓN

Artigo presupostario "64. Investimentos inmateriais" e concepto "623. Infraestrutura de investigación"	Presuposto inicial	Presuposto definitivo	Gastos autorizados	Obrigas recoñecidas
Departamentos	0,00	5.432.700,76	2.118.359,00	2.118.359,00
Servizos de Investigación, Institutos, CITT e outros	622.260,00	7.403.408,38	4.830.951,99	4.830.951,99
Promoción á Investigación	2.304.200,00	1.674.865,38	426.229,79	426.229,79
Proxectos Investigación	9.063.740,00	24.512.743,53	11.894.301,41	11.690.606,63
Contratos e convenios investigación	11.610.000,00	24.641.196,49	13.515.341,72	13.511.977,07
Reunións científicas	3.000,00	1.317.931,64	802.444,80	802.444,80
Subtotal artigo 64	23.603.200,00	64.982.846,18	33.587.628,71	33.380.569,28
Infraestrutura investigación	3.800.000,00	3.848.553,35	1.790.891,39	711.338,27
TOTAIS	27.403.200,00	68.831.399,53	35.378.520,10	34.091.907,55

CADRO 18: GASTOS EN DOCENCIA E INVESTIGACIÓN

Concepto presupostario	Presuposto inicial	Presuposto definitivo	Gastos autorizados	Obrigas recoñecidas
Equipamento docente				
626.Centralizado	450000	1.583.534,40	891.605,91	891.605,91
626.Descentralizado Centros Docentes	544.320,00	374.660,27	367.660,27	367.660,27
SUBTOTAL	994.320,00	1.958.194,67	1.259.266,18	1.259.266,18
Bibliotecas e Arquivo 701*				
626.Equipamentos	28.000,00	144.547,13	100.957,72	70.975,20
627.Fondos Bibliográficos	2.662.500,00	3.189.956,29	2.821.639,56	2.821.639,56
SUBTOTAL	2.690.500,00	3.334.503,42	2.922.597,28	2.892.614,76
TOTAL	3.684.820,00	5.292.698,09	4.181.863,46	4.151.880,94

CADRO 19: RESUMO CAPÍTULO VI

Concepto	Presuposto inicial	Presuposto definitivo	Gastos autorizados	Obrigas recoñecidas	Remanente incorporado a 2006
Investimentos e equipamentos xerais	16.083.920,00	18.939.406,15	18.026.414,36	10.656.202,42	
Investigación	27.403.200,00	68.831.399,53	35.378.520,10	34.091.907,55	
Equipamento docente	994.320,00	1.958.194,67	1.259.266,18	1.259.266,18	
Bibliotecas e Arquivo	2.690.500,00	3.334.503,42	2.922.597,28	2.892.614,76	
TOTAL CAPÍTULO VI	47.171.940,00	93.063.503,77	57.586.797,92	48.899.990,91	35.289.641,79

OBRIGAS

	2002	2003	2004	2005	% VARIACIÓN 2005/2004
Investi. e equipam.xerais	14.234.817,24	12.586.653,33	19.649.868,19	10.656.202,42	-45,77%
Investigación	23.978.184,77	27.935.926,95	34.349.715,42	34.091.907,55	-0,75%
Equipamento docente	1.247.902,09	1.336.730,78	866.146,95	1.259.266,18	45,39%
Bibliotecas e Arquivo	3.411.699,46	3.263.488,81	2.450.839,91	2.892.614,76	18,03%
TOTAL CAPÍTULO VI	42.872.603,56	45.122.799,87	57.316.570,47	48.899.990,91	-14,68%

CADRO 20: GASTOS POR CARGA FINANCIERA

	Presuposto inicial	Presuposto definitivo	Obrigas recoñecidas	Remanente anulado	Remanente incorporado a 2006
Capítulo III. Gastos financeiros	990.000,00	1.077.085,01	1.077.085,01	0,00	0,00
Capítulo IX. Variación Pasivos financeiros	154.090,00	154.090,00	154.084,48	5,52	0,00
TOTAIS	1.144.090,00	1.231.175,01	1.231.169,49	5,52	0,00

1.2.3. PROBAS DE ACCESO 2005.

Tal como indicabamos nos comentarios xerais á liquidación do orzamento de gastos (apartado 1.2.1), as probas de acceso foron organizadas pola CIUG (Comisión Interuniversitaria do Distrito Universitario Único de Galicia), á que lle corresponde a contabilización dos ingresos e pagamentos derivados do proceso. Na contabilidade da USC quedou unicamente rexistrada a achega realizada por valor de 250.000,00 euros cargados ao capítulo IV como transferencia corrente á CIUG.

No cadro 21 detállanse os gastos das probas de acceso por natureza económica.

CADRO 21: PROBAS DE ACCESO 2005. DETALLE DE GASTOS POR NATUREZA ECONÓMICA

CONCEPTO	IMPORTE	% S/TOTAL
Retribucións tribunais e persoal de apoio	610.129,23	50,16
Axudas de Custo e Locomoción	348.190,27	28,62
Traballos realizados externamente	162.055,93	13,32
Material de oficina	62.992,72	5,18
Comunicacións	13.468,84	1,11
Material Inventariable	3.809,94	0,31
Atencións protocolarias	7.765,62	0,64
Transportes	6.127,55	0,50
Varios	1.870,22	0,15
TOTAL	1.216.410,32	100,00

1.2.4. GASTOS DE EJERCICIOS CERRADOS.

No cadro 23 amósanse as obrigas do orzamento de 2004 que quedaron pendentes de abono a 31/12/04 e se fixeron efectivas aos perceptores no exercicio 2005 nos meses de xaneiro e febreiro.

CADRO Nº 22.- GASTOS DE EJERCICIOS CERRADOS

CAPÍTULO	OBRIGAS DO ANO 2004 pdtes abono a 31/12/04	PAGAMENTOS REALIZADOS en 2005	PENDENTE A 31/12/05
I. Gastos de persoal	942.177,53	942.177,53	0,00
II. Bens correntes e servizos	2.768.753,13	2.768.753,13	0,00
III. Gastos financeiros	0,00	0,00	0,00
IV. Transferencias correntes	23.876,11	23.876,11	0,00
VI. Investimentos reais	4.968.291,72	4.968.291,72	0,00
TOTAIS	8.703.098,49	8.703.098,49	0,00

1.3. RESULTADOS ORZAMENTARIOS

Dividiremos esta parte da memoria en tres subapartados que denominaremos: estado da tesourería, estado do remanente de tesourería e resultados.

1.3.1. ESTADO DA TESOURERÍA.

O movemento xeral da tesourería durante o ano foi como segue:

CONCEPTO	IMPORTES
1.- COBROS	640.510.882,08
Do orzamento corrente.....	176.219.783,91
De orzamentos cerrados.....	24.501.890,52
De Operacións non orzamentarias	439.789.207,65
2.- PAGAMENTOS	640.559.169,01
Do orzamento corrente.....	191.985.563,02
De orzamentos cerrados.....	8.703.098,49
De operacións non orzamentarias	439.870.507,50
I.- Fluxo neto de tesourería do exercicio(1-2)	-48.286,93.....-40.286,93
3.- Saldo inicial de Tesourería	12.344.138,42
II.- Saldo final de Tesourería (I + 3)	12.295.851,49

As elevadas cifras de cobros e pagamentos por operacións non orzamentarias resultan da operativa do sistema de contabilización no programa SIC (sistema de información contable) dos cobros, que –previamente á súa aplicación ao orzamento de ingresos– son automaticamente contabilizados de xeito transitorio en operacións non orzamentarias e, do mesmo xeito, as operacións en formalización (sen saída material de fondos). O fluxo neto de tesourería das operacións realizadas no exercicio foi equilibrado existindo só un desfase entre cobros e pagamentos de 48.286,93 €. O saldo das contas de anticipos a xustificar forma parte do saldo final da tesourería a 31 de decembro tendo un importe de 2.473.000,00 euros; o resto 9.822.851,49 euros é o saldo das contas bancarias operativas.

1.3.2. ESTADO DO REMANENTE DE TESOURERÍA.

Efectuamos a continuación o cálculo do remanente de tesourería a fin de exercicio. A cifra resultante sería a tesourería de que dispoñería a USC se todos os cobros e pagamentos pendentes fixéranse efectivos o día 31/12/05:

1.- DEREITOS PENDENTES DE COBRO A 31/12/05	40.702.714,19
De anos anteriores a 2005:	13.075.580,08
2000	403.251,88
2001	960.340,35
2002	1.165.909,77
2003	935.384,84
2004	9.610.693,24
De 2005	25.451.409,02
Dereitos pendentes de cobro por operacións extraorzamentarias	2.551.327,02
Menos: Cobros realizados pendentes de aplicación definitiva	-375.601,93
2.- EXISTENCIAS BANCARIAS A 31/12/05	12.295.851,49
3.- OBRIGAS PENDENTES DE PAGAMENTO A 31/12/05	9.623.947,24
Do orzamento corrente	5.620.419,41
De operacións non orzamentarias	4.003.527,83
TOTAL REMANENTE DE TESOURERÍA = 1 + 2 - 3	43.374.618,44

O remanente de tesourería así obtido serve para financiar os créditos comprometidos ou específicos que se incorporan ao exercicio 2006:

Remanente de tesourería 31/12/05	43.374.618,44
Remanente que financia o orzamento inicial de 2006	1.807.000,00
Remanente de tesourería específico incorporado a 2006	41.375.529,60
Remanente de tesourería pendente de aplicación en 2006	192.088,84

No anexo desta memoria incluimos o expediente de incorporación de créditos a 2006, onde se especifica con detalle cada unha das partidas afectadas.

1.3.3. RESULTADOS

Antes de indicar os resultados do exercicio preséntase no cadro seguinte o estado operativo no que se reflicten o total das obrigas –por grupo funcional– e os dereitos recoñecidos, por capítulo.

ESTADO OPERATIVO:

<i>GASTOS PRESUPOSTARIOS</i>	<i>IMPORTE</i>	<i>INGRESOS PRESUPOSTARIOS</i>	<i>IMPORTE</i>
1. Docencia universitaria	4.460.381,90	3. Prezos públicos e outros ingresos.....	40.579.477,34
2. Investigación	35.417.328,39	4. Transferencias correntes	120.222.502,54
3. Produción Infraestruturas e Servizos á docencia e á investigación	151.129.848,33	5. Ingresos patrimoniais	533.399,38
4. Asistencia Exterior e Promoción á Comunidade Universitaria	5.367.254,32	7.-Transferencias de capital.....	31.783.183,67
5. Pasivos financeiros. Devolución préstamos e xuros	1.231.169,49	9.-Variación de pasivos financeiros	8.552.630,00
TOTAL	197.605.982,43	TOTAL	201.671.192,93

O resultado orzamentario do exercicio 2005 foi negativo en 4.333.335,02 euros que foi compensado coa variación neta de pasivos financeiros para acadar un saldo orzamentario positivo de 4.065.210,50 euros.

CONCEPTOS	DEREITOS RECOÑECIDOS NETOS	OBRIGAS RECOÑECIDAS NETAS	IMPORTE
1.- Operacións non financeiras	193.118.562,93	197.451.897,95	-4.333.335,02
2.- Operacións con activos financeiros	0,00	0,00	0,00
I. Resultado presupostario do exercicio (1+2)	193.118.562,93	197.451.897,95	-4.333.335,02
II. Variación neta de pasivos financeiros	8.552.630,00	154.084,48	8.398.545,52
III.- SALDO PRESUPOSTARIO DO EXERCICIO (I + II)			4.065.210,50

1.4. BALANCE DE SITUACIÓN

O cadro seguinte contén o Balance de Situación da Universidade a 31-12-05. Pódense extraer del as seguintes características:

- Proporciona información sobre a situación económica, é dicir, sobre os bens e dereitos de que dispón a Universidade para levar a cabo os seus obxectivos.
- Proporciona información sobre a situación financeira, é dicir, sobre a orixe dos fondos que posteriormente foron investidos en activos da Universidade.
- Subministra información da situación económico-financeira da institución nun momento do tempo determinado. É como unha fotografía da situación económico-financeira nun momento concreto.

BALANCE DE SITUACIÓN A 31/12/05

CONTA	ACTIVO	EXERCICIO CORRENTE	EXERCICIO ANTERIOR
	A) INMOBILIZADO	436.050.104,13	440.748.381,64
	II. Inmobilizacións inmateriais	2.343.026,37	3.379.288,63
210	1. Gastos de investigación e desenvolvemento	153.773.969,45	126.249.154,51
212	2. Propiedade industrial	27.778,90	27.778,90
215	3. Aplicacións informáticas	5.065.318,09	4.757.993,61
(281)	6. Amortizacións	-156.524.040,07	-127.655.638,39
	III. Inmobilizacións materiais	432.534.453,85	436.202.370,04
220,221	1. Terreos e construcións	425.567.747,21	419.896.571,63
222,223	2. Instalacións técnicas e maquinaria	89.783.212,82	85.990.390,40
224,226	3. Moblaxe e Ferramenta	34.337.118,83	33.287.774,99
227,228,229	4. Outro inmovilizado	86.010.423,96	80.133.746,87
(282)	5. Amortizacións	-203.164.048,97	-183.106.113,85
	V. Investimentos financeiros permanentes	1.172.623,91	1.166.722,97
250,251	1. Cartera de valores a longo prazo	1.654.236,42	1.684.898,75
(297)	4. Provisións	-481.612,51	-518.175,78
	C) ACTIVO CIRCULANTE	49.992.094,54	49.587.983,37
	II. Debedores	37.295.906,67	36.841.751,79
43	1. Debedores presupostarios	38.526.989,10	38.087.755,18
44	2. Debedores non presupostarios	2.243.280,68	1.480.922,51
470	4. Administracións Públicas	128.300,69	
558	5. Outros debedores		0,00
(490)	6. Provisións	-3.602.663,80	-2.726.925,90
	III. Investimentos financeiros temporais	400.336,38	402.093,16
540	1. Carteira de valores a curto prazo	3.410,74	3.410,74
541,548	2. Outros Investimentos	397.870,01	399.472,39
597	4. Provisións	-944,37	-789,97
57	IV. Tesourería	12.295.851,49	12.344.138,42
	TOTAL XERAL	486.042.198,67	490.336.365,01

CONTA	PASIVO	EXERCICIO CORRENTE	EXERCICIO ANTERIOR
	A) FONDOS PROPIOS	376.311.153,85	386.248.574,21
	I. Patrimonio	407.153.148,96	407.153.148,96
100	1. Patrimonio	385.006.031,28	385.006.031,28
103	2. Patrimonio recibido en cesión	23.610.173,47	23.610.173,47
108	3. Patrimonio entregado en cesión	-1.463.055,79	-1.463.055,79
	III. Resultados de exercicios anteriores	-20.904.574,75	-10.214.756,54
120	1. Resultados positivos de exercicios Anteriores	52.818.264,17	52.818.264,17
(121)	2. Resultados negativos de exercicios anteriores	-73.722.838,92	-63.033.020,71
129	IV. Resultados do exercicio	-9.937.420,36	-10.689.818,21
	B) PROVISIONS PARA RISCOS E GASTOS	510.860,29	510.860,29
	I. Provisiones	510.860,29	510.860,29
142	1. Provisiones para responsabilidades	510.860,29	510.860,29
	C) ACREDORES A LONGO PRAZO	52.026.165,20	43.782.281,29
	II. Outras débedas a longo prazo	52.026.165,20	43.782.281,29
170	1. Débedas con entidades de crédito	43.845.767,53	37.245.767,53
171	2. Outras débedas : Anticipos reembolsables	8.180.397,67	6.536.513,76
	D) ACREDORES A CURTO PRAZO	57.194.019,33	59.794.649,22
	II. Débedas con entidades de crédito	0,00	0,00
520	1. Préstamos e outras débedas		0,00
	III. Acredores	14.768.376,81	17.838.977,24
40	1. Acredores presupostarios	8.409.827,40	12.384.020,18
41	2. Acredores non presupostarios	2.012.165,67	1.783.273,77
475,476	4. Administracións Públicas	3.465.964,14	3.331.448,13
521,554	5. Outros acredores	684.348,02	221.735,16
560	6. Fianzas e depósitos recibidos a curto prazo	196.071,58	118.500,00
	IV. Axustes por periodificación	42.425.642,52	41.955.671,98
483	Ingresos anticipados	42.425.642,52	41.955.671,98
	TOTAL XERAL	486.042.198,67	490.336.365,01

A continuación, efectuamos os comentarios sobre o Balance centrándonos fundamentalmente naquelas operacións que non efectúa automaticamente o programa contable:

INMOBILIZADO

- Os **valores de inmovilizado** contabilízanse polo prezo de adquisición, agás os edificios e terreos adquiridos antes de 1996 –data de apertura da contabilidade financeira- que se activaron pola taxa ción efectuada por unha empresa consultora. Ao inventario de bens mobles efectuado mediante a aplicación BENUS e xestionado na sección de patrimonio, dáselle prioridade sobre os valores contables efectuándose a fin de exercicio os axustes pertinentes mediante conciliación.
- **Regularízase o valor dos edificios** conciliando os valores contables cos que figuran na sección de patrimonio, os valores de contabilidade da partida de edificios estaban sobrevalorados en 2,04 millóns de euros procedentes de activación de obras que eran de reparación ou conservación.
- A **amortización de edificios e outras construcións** efectúase coa porcentaxe do 2%, non afectando ás obras en curso.
- Os **gastos de investigación non inventariables** recollidos na conta 210 amortízanse pola totalidade.
- As **porcentaxes de amortización** aplicables ao inmovilizado material e inmaterial corresponden coas porcentaxes comunmente utilizadas no ámbito privado.
- A **amortización de libros e publicacións periódicas** efectúábanse coas porcentaxes do 10 e 25%, respectivamente. Na actualidade as publicacións periódicas teñen formato dixital e, por tanto, non deberían activarse; neste senso realizamos en 2005 a desactivación dos valores que estaban pendentes de amortizar de anos anteriores por importe de 2.950.170,53 € e considerámolas gastos apartir deste exercicio. Os libros seguense a amortizarse nun 10% anual, e os adquiridos antes de 1996 non están activados contablemente. Regularízase a amortización de libros efectuada en 2004 polo importe de 113.292,09 € que, por erro contable, quedaran sen imputar a ese ano.

PERIODIZACIÓN

- Fanse os **axustes por periodización** correspondentes aos prezos de matrícula de 1º, 2º e 3º ciclo e **prezos por cursos de posgrao**. Faise tamén a periodización dos **dereitos recoñecidos por achegas específicas** que financian créditos que a 31/12/05 non foron obrigados e incorporáronse a 2006.
- En **gastos de persoal periodízanse** as pagas extras correspondentes a 2005 e non obrigadas ata 2006.
- Contabilízase na conta “409. Acredores por operacións pendentes de aplicar a presuposto” as **obrigas contabilizadas en 2006 que proceden de anos anteriores** e polo importe que se coñecía á hora de facer o asento.

OUTRAS OPERACIÓNS E PROVISIÓNS

- Elimínase a **duplicidade que existía en contas por efecto da facturación interna** ao tratarse como ingreso e gasto.
- A **provisión por depreciación de valores** dos activos financeiros pola participación en Portal Universia e pola propiedade de UNIXEST axústase aos valores que resultan da liquidación das súas contas a 31/12/04 posto que no intre de realizar o cerre da contabilidade non se coñecían os datos definitivos dos resultados do exercicio 2005..
- Axústase a **provisión por insolvencias en canto aos debedores** da Universidade de anos anteriores a 2004 para cubrir a totalidade do saldo pendente.

1.5. CONTA DO RESULTADO ECONÓMICO-PATRIMONIAL E CADRO DE FINANCIAMENTO

No seguinte cadro recóllese a Conta do Resultado Económico-Patrimonial da Universidade correspondente a 2003 e os datos do exercicio anterior, segundo o modelo en forma de conta que establece o “Plan Xeral de Contabilidade Pública”. No **Debe** da conta aparecen os gastos do exercicio distribuídos en tres partidas distintas, de gastos de funcionamento de servizos e prestacións sociais, transferencias e subvencións e perdas e gastos extraordinarios. No

Haber recóllense os ingresos clasificados en catro partidas: ingresos de xestión ordinaria, outros ingresos de xestión ordinaria, transferencias e subvencións e vendas e prestacións de servizos. Da diferenza entre ámbalas correntes de ingresos e gastos obtense o aforro ou o desaforro xerado durante o exercicio segundo sexa o saldo acredor ou debedor, respectivamente.

CONTA DO RESULTADO ECONÓMICO-PATRIMONIAL. EJERCICIO 2005

CONTA	DEBE	EXERCICIO CORRENTE	EXERCICIO ANTERIOR	CONTA	HABER	EXERCICIO CORRENTE	EXERCICIO ANTERIOR
	A) GASTOS	200.277.648,49	197.545.682,87		B) INGRESOS	190.340.228,13	186.855.864,66
	<i>I. Gastos de funcionamiento de servizos e prestacións sociais</i>	<i>192.289.733,97</i>	<i>188.195.007,55</i>		<i>I. Ventas e prestación de Servizos</i>	<i>37.183.946,22</i>	<i>36.232.139,29</i>
	Gastos de persoal	120.389.496,12	120.491.982,55	701	Vendas	124.252,14	166.597,60
640,641	Soldos salarios e asimilados	110.587.093,85	108.801.263,35		Prestación de Servizos	37.059.694,08	36.065.541,69
642,644	Cargas sociais	9.802.402,27	11.690.719,20	705	En Rexime de dereito privado	12.996.295,12	12.179.477,44
68	Dotacións para amortizacións de inmovilizado	46.179.000,02	40.324.510,49	741	Prezos públicos por servizos	23.906.561,02	23.665.641,68
	Variación de provisións de tráfico	875.737,90	848.925,00	742	Prezos públicos por utilización privativa	156.837,94	220.422,57
694	Provisión para insolvencias	875.737,90	848.925,00		2. Outros ingresos de xestión ordinaria	1.914.875,79	1.568.198,97
(794)	Provisión para insolvencias aplicada			773	Reintegros	395.910,71	406.263,78
	Outros gastos de xestión	23.757.201,43	26.032.250,68		Outros ingresos de xestión	1.390.374,94	1.080.431,48
62	Servizos exteriores	23.436.968,89	25.974.522,49	775,777	Ingresos accesorios e outros de xestión corrente	1.390.374,94	1.080.431,48
63	Tributos	320.232,54	57.728,19		Ingresos de participacion en capital	0,00	6.716,65
69	Gastos financeiros e asimilables	1.056.232,10	497.022,01	760	Ingresos doutros valores negociables		0,00
662,666,669	Por débedas	1.056.232,10	497.022,01	761	Outros intereses	128.584,38	74.709,71
666	Perdas de investimentos financeiros			768	Diferencias positivas de cambio	5,76	77,35
696,698,796	Variacións provisións investimentos financeiros	-36.408,87	-13.032.,792	756	3. Transferencias e subvencións	151.241.406,12	149.055.526,40
	2. Transferencias e subvencións	4.002.302,20	4.323.651,23	750	Transferencias correntes	100.481.982,00	95.249.415,08
651	Subvención correntes	3.919.122,12	4.240.471,15	751	Subvencións correntes	19.800.324,22	18.541.819,44
656	Subvencións de capital	83.180,08	83.180,08	755	Transferencias de Capital	1.971.320,00	1.971.324,00
	3. Perdas e gastos extraordinarios	4.054.087,59	5.040.373,70	756	Subvencións de Capital	28.987.779,90	33.292.967,88
671	a) Perdas procedentes de inmovilizado	13.424,85	7.482,58				
679	b) Gastos e perdas de outros exercicios	4.040.662,74	5.032.891,12				
	AFORRO				DES AFORRO	9.937.420,36	10.689.818,21

Unha análise breve do contido da Conta do resultado económico-patrimonial da Universidade vén poñer de manifesto que por diferenza entre os ingresos, que acadan os 190.340.228,13 euros e os gastos, que totalizan 200.277.648,49 euros, obtense un **desaforro** no exercicio 2005 de 9.937.420,36 euros.

A continuación incluimos o cadro de financiamento, expresando as orixes e aplicacións dos fondos obtidos:

CADRO DE FINANCIAMENTO

<i>FONDOS APLICADOS</i>	<i>2005</i>	<i>2004</i>	<i>FONDOS OBTIDOS</i>	<i>2005</i>	<i>2004</i>
A) Recursos aplicados en operacións de xestión	153.259.319,44	156.385.280,17	A) Recursos procedentes de operacións de xestión	190.408.703,40	186.869.214,27
* <i>Servicios exteriores</i>	23.436.968,89	25.974.522,49	* <i>Ventas e prestación servizo</i>	13.120.547,26	12.346.075,04
* <i>Tributos</i>	320.232,54	57.728,19	* <i>Taxas, prezos públicos e contribucións especiais</i>	24.063.398,96	23.886.064,25
* <i>Gastos de Persoal</i>	120.389.496,12	120.491.982,55	* <i>Transferencias e subvencións</i>	151.241.406,12	149.055.526,40
* <i>Transferencias e subvencións</i>	4.002.302,20	4.323.651,23	* <i>Ingresos financeiros</i>	128.590,14	81.503,71
* <i>Gastos financeiros</i>	1.056.232,10	497.022,01	* <i>Outros ingresos de xestión corrente e ingresos excepcionais</i>	1.854.760,92	1.500.044,87
* <i>Outras perdas de xestión correntes e gtos excepcionais</i>	4.054.087,59	5.040.373,70			
B) Adquisicións e outras altas de inmovilizado	44.228.059,29	45.253.484,06	B) Débedas a longo prazo	8.552.630,00	23.618.778,00
* <i>Inmateriais</i>	27.832.139,42	23.269.015,75	* <i>Préstamos</i>	6.600.000,00	22.479.999,98
* <i>Materiais</i>	16.390.018,93	21.983.396,88	* <i>Anticipos reembolsables Ministerio de Educación e Ciencia</i>	1.952.630,00	1.138.778,02
* <i>Financeiras</i>	5.900,94	1.071,43			
C) Cancelación ou traspaso a corto prazo de débedas a longo prazo	308.746,09	780.113,72			
* <i>Por préstamos recibidos</i>	308.746,09	780.113,72			
TOTAL APLICACIÓN S	197.796.124,82	202.418.877,95	TOTAL O R I X E S	198.961.333,40	210.487.992,27
EXCESO DE O R I X E S S/APLICACIÓN S	1.165.208,58	8.069.114,32	EXCESO DE APLICACIÓN S/O R I X E S		

ANEXO

CRÉDITOS INCORPORADOS DE 2005 A 2006

En función do establecido no artigo 6º, apartado 3, das bases de execución do orzamento de 2005 incorpóranse ao orzamento de 2006 os remanentes de créditos existentes a 31 de decembro de 2005, de acordo co detalle indicado a continuación e polo importe total de euros:

CAPÍTULO	REMANENTE A 31/12/05	REMANENTE ANULADO	REMANENTE INCORPORADO
1.- Gastos de persoal	1.305.385,92	0,00	1.305.385,92
2.- Gastos en bens correntes e servizos	5.093.439,12	924.451,65	4.168.987,47
3.- Gastos financeiros	0,00	0,00	0,00
4.- Transferencias correntes	815.758,86	204.244,44	611.514,42
6.- Investimentos reais	44.163.512,86	8.873.871,07	35.289.641,79
7.- Transferencias de capital	9,92	9,92	0,00
9.- Variación de pasivos financeiros	5,52	5,52	0,00
TOTAIS	51.378.112,20	10.002.582,6	41.375.529,60

CAPÍTULO 1.- GASTOS DE PERSOAL

MOTIVO	APLICACIÓN, CONCEPTO OU SUBCONCEPTO	IMPORTE
Cursos de formación de PAS: remanente por achegas específicas - Lugo	8110.3000.16300	8.490,55
Cursos de formación de PAS: remanente por achegas específicas – Santiago	8120.3000.16300	42.675,44
Mérito Investigador	8125.3000.12123	67.874,30
Complemento retributivo autonómico	8125.3000.12131	237.754,37
Complemento asistencial Rof-Codina	8125.3000.12140	20.783,05
Programa Labora financiado pola Consellería de Familia	8125.3020.13100	927.808,21
TOTAL CAPÍTULO 1		1.305.385,92

CAPÍTULO 2.- GASTOS EN BENS CORRENTES E SERVICIOS

MOTIVO	APLICACIÓN, CONCEPTO OU SUBCONCEPTO	IMPORTE
Remanentes por achegas específicas	220.- Material de oficina	
Remanentes por achegas específicas	221.- Subministracións	91.933,38
Remanentes por achegas específicas	226.02.- Información e divulgación	26.543,63
Remanentes prácticas de campo	226.07.- Prácticas de campo	187.015,93
Remanente por achegas específicas	226.09.- Gastos diversos. Outros	7.268,00
Programas de calidade	226.09.- Gastos diversos. Outros	383.362,32
Remanentes comprometidos	227. Traballos realizados por outras empresas	174.898,26
Remanentes de cursos posgrao, especialización, congresos, xornadas, etc.	228.- Cursos e conferencias	2.665.920,03
Remanentes por achegas específicas	229.- Extensión universitaria	632.045,92
TOTAL CAPÍTULO 2		4.168.987,47

CAPÍTULO 4.- TRANSFERENCIAS CORRENTES

MOTIVO	APLICACIÓN, CONCEPTO OU SUBCONCEPTO	IMPORTE
Remanentes por achegas específicas	481- Bolsas formación e promoción investigadores	374.304,28
Remanentes por achegas específicas	482.- Bolsas estudantes e extensión universitaria	1.484,57
Remanentes por achegas específicas	483.- Subvencións nominativas	3.987,10
Remanentes por achegas específicas	484- Outras bolsas	43.696,77
Remanentes por achegas específicas	490- Transferencias exterior	188.041,70
TOTAL CAPÍTULO 4		611.514,42

CAPÍTULO 6.- INVERSIONES REALES

MOTIVO	APLICACIÓN, CONCEPTO OU SUBCONCEPTO	IMPORTE
Remanentes de obras autorizadas en 2005	620- Edificios e outras construcións	354.714,99
Remanentes de proxectos autorizados en 2005 e anteriores	621- Edificios proxectos	1.249.113,02
Remanentes en fase A e AD: 1.079.553,12 Remanentes a 31/12/05: 2.057.661,96	623- Infraestruturas de Investigación	1.357.215,08
Remanentes de gastos autorizados en 2005	624- Maquinaria e instalacións	58.000,00
Remanentes a 31/12/05	626- Moblaxe e equipamento	1.495.848,05
Remanentes a 31/12/05	627- Bibliotecas, dotación artística	374.585,79
Departamentos: 3.314.341,76 RIAIDT, Vicerreitoría, Institutos e Servizos de Investigación: 3.443.962,56	640- Investigación e desenvolvemento	6.758.304,32
Remanentes a 31/12/05	641- Proxectos de investigación	12.009.793,60
Remanentes a 31/12/05	642- Convenios e contratos de investigación	11.119.580,10
Remanentes a 31/12/05	643- Reunións científicas	512.486,84
TOTAL CAPÍTULO 6		35.289.641,79

SEGUNDA PARTE

MEMORIA DE XESTIÓN

2.1. MEMORIA DE XESTIÓN

A memoria de xestión que se presenta a continuación quere informar da actividade da universidade máis alá do que son os seus estados contables, relacionando os datos económicos coa actividade que desenvolve, coa oferta e demanda de servizos e co seu rendemento. Esta memoria é en todo caso complementaria da Memoria Económica, os datos económicos correspóndense cos da liquidación de ingresos e gastos do exercicio.

A Universidade é unha institución pública que desenvolve as súas funcións como servizo público esencial á comunidade mediante o estudo, a docencia e a investigación; actividades para as que goza de autonomía, de acordo cos seus estatutos e no marco da lexislación vixente.

Nesta parte da memoria analizamos os recursos económicos que a USC dedica ás funcións da docencia, a investigación e aos servizos, trátase de ofrecer unha información agregada polas grandes áreas do saber, por centros, servizos, departamentos e á actividade investigadora, trátase de informar do que a universidade destina as diferentes funcións ou estruturas de apoio complementando deste xeito a información que nos ofrece a execución orzamentaria por capítulos económicos.

O presuposto definitivo a 31 de decembro de 2005 acadou o importe de 248.984,09 mil euros dos que se executaron 197.605,98 mil euros, o 79,36 % O crédito e o gasto principal se concentran en tres capítulos do presuposto:

Capítulo	Presuposto definitivo		Presuposto executado	
	Importe	%	Importe	%
I Gastos de persoal	117.815,89	47,32%	116.510,51	58,96%
II Gastos en bens correntes e servizos	32.002,69	12,85%	26.909,25	13,62%
VI Investimentos	93.063,50	37,38%	48.899,99	24,75%

Con cargo ao capítulo I contabilízanse a totalidade das retribucións e gastos sociais do persoal fixo ou temporal dos cadros de persoal do PDI e do PAS. O capítulo II está destinado aos gastos de funcionamento ordinario da universidade tales como alugueres, material, subministracións, comunicacións, axudas de custo e locomoción, tributos, traballos realizados por empresas, cursos e conferencias. O capítulo VI de investimentos reais está destinado para a adquisición de inmovilizado material como terreos, edificios ou de inmovilizado inmaterial, no noso caso son os fondos destinados á investigación.

Con cargo as partidas presupostarias de investigación contabilízanse os gastos necesarios para a súa realización, como os gastos do persoal contratado, os gastos destinados ao mantemento ordinario, como reparación do material científico, os consumibles para equipos de información, subministros de laboratorio e os destinados para a adquisición de equipamento, fondos bibliográficos, axudas de custo e locomoción, etc. O mesmo sucede coas partidas destinadas aos cursos de posgrao que están no capítulo II

Os cadros seguintes reflicten a totalidade dos gastos de persoal, dos gastos en bens correntes e servizos e os gastos de inversión material da USC durante 2005 independente do capítulo presupostario polo que se teñan contabilizado.

	Gastos liquidados a 31/12/2005 polo capítulo I	Gastos de persoal de partidas de investigación	Gastos de persoal de partidas de departamentos	Gastos de persoal de formación de posgrao	Gastos de axudas de custo e locomoción	TOTAL
Gastos de persoal	116.510,50	11.235,11	41,33	2.932,60	4.407,25	135.136,79

Os gastos de axudas de custo e locomoción teñen a consideración de retribucións que teñen por obxecto indemnizar ao persoal que presta servizo a universidade tendo que desplazarse do seu lugar de traballo. O importe final, despois dos axustes, que acadan os gastos de persoal supón pasar do 58,96% ao 68,27% do gasto total da universidade.

A 31-12-2005 o número de persoas que estaban prestando servizo a USC segundo colectivos dos cadros de persoal era:

Colectivo	Total	Homes	Mulleres	Taxa de feminidade
PDI	2.151	1.355	796	37,0%
PAS	1.162	509	653	56,2%
	3.313	1.864	1.449	43,7%

A relación contractual coa universidade era:

Colectivo	Funcionarios	Laborais fixos	Outros contratos (asociados, axudantes, eventuais)
PDI	1.555		596
PAS	470	372	320
Totais	2.025	372	916

O número de contratos de persoal con cargo aos programas de I+D acadou no ano 2005 o número de 826 e o número de bolsas 428

Para coñecer o gasto en bens correntes e servizos agregamos os que teñen esta consideración e están contabilizados en diferentes capítulos do presuposto. O resultado final desta operación supón pasar do 13,62% do gasto total a representar o 13,29%

	Liquidados a 31/12/2005 polo capítulo II	Gastos de partidas de investigación	Gastos de partidas de departamentos	Gastos de partidas de posgrao	TOTAL
Gastos en bens correntes e servizos	21.477,32	7.286,46	851,14	-3.352,96	26.261,96

En negativo os importes que se imputan en gastos de persoal e de investimentos e que polo tanto supoñen un menor gasto corrente.

Facemos o mesmo respecto dos gastos contabilizados en investimentos reais, o axuste supón unha diminución importante dos gastos en investimentos reais, neste caso supón pasar dun 24,75% do gasto total executado ao 13,65% fundamentalmente pola importancia que teñen os gastos de persoal vencellados a investigación.

	Liquidados a 31/12/2005 polo capítulo VI	Gastos de partidas de investigación	Gastos de partidas de departamentos	Gastos de partidas de posgrao	TOTAL
Gastos en investimentos reais	48.899,99	-21.165,76	-892,47	135,91	26.977,67

En negativo os importes que se imputan en gastos de persoal e bens correntes e servizos e que polo tanto supoñen un menor investimento

Gastos dos centros docentes vencellados á docencia de primeiro e segundo ciclo.

Os créditos asignados pola Universidade as facultades, escolas técnicas e escolas universitarias, segundo as normas de execución do orzamento, terán como finalidade financiar os gastos da docencia de primeiro e segundo ciclo así como o funcionamento ordinario do centro.

Os gastos que se inclúen na táboa seguinte son os de funcionamento ordinario, material de oficina, subministros docentes, non inclúe os créditos para bibliotecas nin os créditos de cursos e conferencias dos que daremos conta nas seguintes táboas. Hai unha parte importante de gastos que se realizan para o conxunto da universidade con cargo aos créditos dos servizos centrais, como limpeza, seguridade, dos que non se da conta nesta táboa.

	(en miles de euros)						Alumnos 1º e 2º ciclo 2004-05
	Capítulo II		Capítulo VI		Totais		
	Pagamentos	Crédito	Pagamentos	Crédito	Pagamentos	Crédito	
Ciencias da Saúde	756,00	918,41	188,84	407,41	944,84	1.325,82	5.473
C. Experimentais	591,50	802,02	197,34	335,18	788,84	1.137,20	3.530
Ciencias Sociais	678,42	802,31	561,35	813,47	1.239,77	1.615,78	15.171
En. Técnicas	302,12	340,69	99,91	111,39	402,03	452,08	4.188
Humanidades	311,70	410,95	153,13	228,06	464,83	639,01	3.368

FUNCIÓN INVESTIGADORA

Os gastos dos departamentos, segundo o establecido nas bases de execución do presuposto, teñen como primeiro obxectivo atender os gastos derivados da investigación que se faga neles así como os gastos derivados dos estudos de terceiro ciclo.

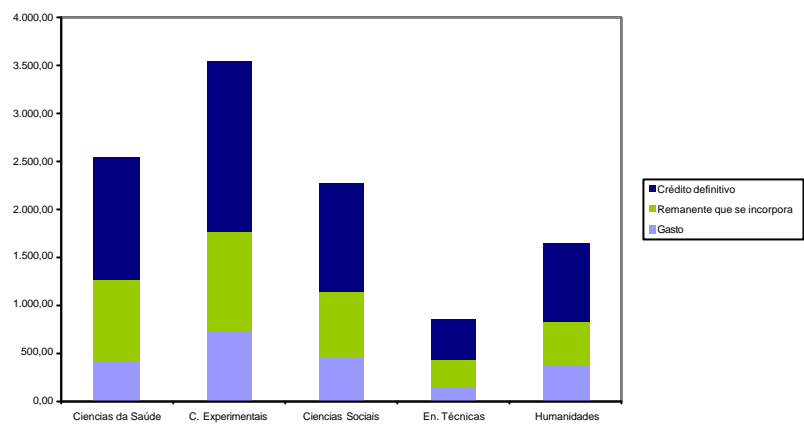
No cadro 2.7 do anexo dáse información detallada dos gastos dos departamentos.

No seguinte cadro agregamos os gastos dos departamentos por grandes áreas do saber en función do centro ao que está adscrita a súa xestión que é o da súa sede física. Na columna de outros inclúense os gastos de conferencias, bolseiros e cargos internos.

	(en miles de euros)							Alumnos 3º ciclo 2004-05 etapa de tese	
	Capítulo II	Capítulo VI	Outros	Totais	Crédito definitivo	Porcentaxe execución	Remanente que se incorpora		
Ciencias da Saúde	307,70	80,97	32,82	421,49	1.277,30	32,00%	855,56	374	488
C. Experimentais	569,51	119,13	44,70	733,33	1769,82	41,44%	1.036,49	304	420
Ciencias Sociais	334,61	83,14	34,12	451,87	1.141,26	39,60%	689,39	557	489
En. Técnicas	123,01	11,96	5,63	140,60	423,01	33,24%	282,42	95	63
Humanidades	225,65	117,04	28,38	371,07	821,30	45,18%	450,24	346	516

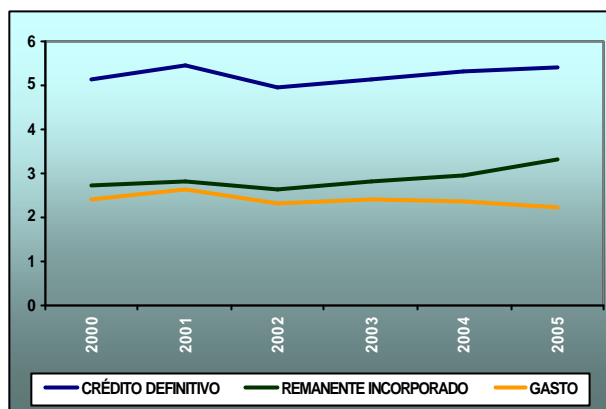
Deste cadro pódese destacar a porcentaxe de execución, que non supera en ningunha área o 50%.

No gráfico que segue, ecóllense as obrigas, crédito definitivo e o remanente que se incorpora por áreas de coñecemento.



A evolución destas variables ao longo dos anos segue a mesma tendencia. A evolución do gasto correspóndese directamente coa que experimenta o crédito definitivo, manténdose constante o remanente que se incorpora.

ANO	CRÉDITO DEFINITIVO (millóns)	REMANENTE INCORPORADO (millón)	GASTO (millóns)
2000	5,14	2,73	2,41
2001	5,47	2,84	2,64
2002	4,96	2,64	2,32
2003	5,16	2,79	2,37
2004	5,31	2,96	2,35
2005	5,43	3,31	2,22



Durante o ano 2005 un total de 2.185 actividades de investigación tiveron reflexo orzamentario, no cadro a seguir ilústranos sobre a tipoloxía das actividades que se desenvolven. En relación coa información de execución orzamentaria non hai estricta correspondencia, xa que non a todas as actividades se lle asigna unha aplicación orzamentaria, caso dos informes, pode ser unha partida por investigador. No presuposto tamén hai partidas de investigación que incorporan remanentes e que non teñen dotación no exercicio. O importe de dotado no exercicio, recolle as contías xeradas no exercicio xunto coa incorporación de remanentes do exercicio anterior.

XESTIÓN DA INVESTIGACIÓN: Resume das Actividades viventes durante 2005 (miles de euros)

Tipo	Número	Total concesión	Dotado exercicio	Facturado exercicio	Ingresado exercicio	Ingresado outros exercicios
Accións Complementarias	9	457.075,00	118.075,00	115.075,00	115.075,00	0,00
Accións Especiais do Plan Nacional	3	61.600,00	0,00	0,00	0,00	0,00
Accións Integradas	12	87.402,00	63.073,00	0,00	0,00	0,00
Axudas Xerais	77	15.220.112,08	5.440.635,30	4.878.085,65	4.379.059,94	320.074,72
Contratos con Entidades Privadas	207	4.945.993,74	2.065.002,90	2.053.310,46	1.339.279,89	432.294,29
Contratos PGIDT/PGIDIT	97	3.618.611,54	1.018.319,15	1.047.093,28	910.977,83	70.254,00
Convenios Entidades Públicas	220	9.467.239,19	5.520.063,22	5.580.254,38	3.402.234,81	1.700.840,61
Cursos	67	183.350,61	122.800,04	136.160,41	107.636,92	9.500,00
Informes	242	1.578.247,31	852.978,92	1.104.788,69	566.859,93	242.766,13
Infraestrutura MCYT-MEC	9	12.669.918,80	175.000,00	0,00	0,00	0,00
Outros Contratos	15	638.327,59	213.177,22	235.946,58	235.946,58	0,00
Outros Proxectos Autonómicos	3	304.001,00	194.945,60	0,00	0,00	0,00
Outros Proxectos Nacionais	17	625.988,58	289.378,25	0,00	0,00	0,00
Proxectos de Innovación Educativa	59	0,00	0,00	0,00	0,00	0,00
Proxectos Entidades sen ánimo de lucro	58	3.097.078,07	1.703.797,94	1.026.329,25	899.818,36	118.720,27
Proxectos FIS	32	3.951.400,16	971.492,44	0,00	0,00	0,00
Proxectos PETRI	2	174.600,00	32.000,00	0,00	0,00	0,00
Proxectos Plan Nacional	370	29.551.346,49	4.616.724,20	0,00	0,00	0,00
Proxectos PROFIT	2	27.170,00	5.570,00	0,00	0,00	0,00
Proxectos UE	61	6.533.145,69	1.687.235,23	0,00	0,00	0,00
Proxectos Xunta PGIDT/PGIDIT	494	21.275.705,64	4.985.970,24	0,00	0,00	0,00
Reunións Científicas	101	781.226,87	529.485,31	216.225,30	161.225,30	11.000,00
Servizos Prestado pola RIAIDT	24	398.452,58	248.332,35	349.997,23	245.124,68	71.623,60
Transferencia de Tecnoloxía	3	6.271,00	0,00	6.271,00	0,00	0,00
Xunta Nacional Asesora de Cultivos Mariños	1	40.200,00	40.200,00	40.200,00	40.200,00	0,00
	2.185	115.694.463,94	30.894.256,31	16.789.737,23	12.403.439,24	2.977.073,62

A BIBLIOTECA DA USC

O servizo da Biblioteca da USC é un servizo estratéxico de apoio á docencia e á investigación. O número de bibliotecas nas que se presta servizo non se ten modificado durante o ano 2005, manténdose 17 bibliotecas (11 bibliotecas de centro, 4 bibliotecas intercentro e a Biblioteca Xeral)

O cadro primeiro informa sobre os créditos destinados ao mantemento das bibliotecas e a adquisición de fondos cos créditos específicos das bibliotecas. agregada por gran área do saber.

BIBLIOTECAS DE CENTROS

(en miles de euros)						
	Capítulo II Créditos para o mantemento		Capítulo VI Crédito para a adquisición de libros e revistas		Totais	
	Pagamentos	Crédito	Pagamentos	Crédito	Pagamentos	Crédito
Ciencias da Saúde	11,87	13,04	64,45	64,84	76,32	77,88
C. Experimentais	17,18	17,48	80,40	84,13	97,58	101,61
Ciencias Sociais	11,17	11,17	154,48	154,48	165,65	165,65
En. Técnicas			11,55	11,55	11,55	11,55
Humanidades	23,15	23,84	170,20	170,21	193,35	194,05
TOTAIS	63,37	65,53	310,88	473,66	544,45	550,74

ADQUISICIÓN DE FONDOS BIBLIOGRÁFICOS CON CARGO AOS CRÉDITOS DE CURSOS, DEPARTAMENTOS E PROXECTOS E CONTRATOS DE INVESTIGACIÓN

O esforzo orzamentario que a USC dedica as bibliotecas vai máis ala dos créditos das bibliotecas, os departamento, os créditos para a investigación e para o posgrao tamén financian a adquisición de fondos bibliográficos. A información preséntase agregada por grandes áreas do saber.

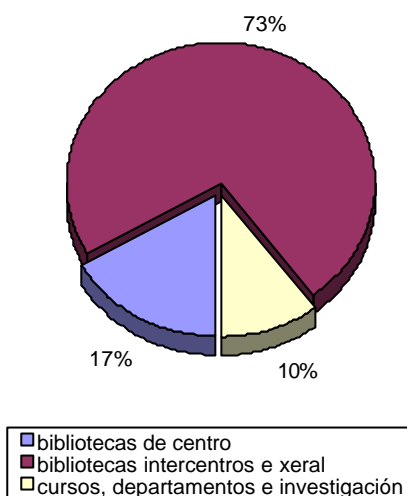
(en miles de euros)					
	CURSOS	DEPARTAMENTOS	CONTRATOS DE INVESTIGACIÓN	PROXECTOS DE INVESTIGACIÓN	TOTAL
Ciencias da Saúde	6,61	7,41	6,48	13,25	33,75
C. Experimentais		6,41	3,07	15,72	25,2
Ciencias Sociais	26,54	26,56	6,22	80,27	139,59
En. Técnicas	2,71	3,17	0,79	3,24	9,91
Humanidades	0,41	83,27	1,17	41,42	126,27
TOTAL	36,27	126,82	17,73	153,9	334,72

BIBLIOTECAS INTERCENTROS E BIBLIOTECA CENTRAL

(en miles de euros)						
	Capítulo II		Capítulo VI		Totais	
	Pagamentos	Crédito	Pagamentos	Crédito	Pagamentos	Crédito
	72,15	96,22	2.329,33	2.669,70	2.401,48	2.665,92

O importe total de gasto en adquisición de libros e revistas durante o ano 2005 acada a cifra de 3.280,65 mil euros.

adquisición de fondos (euros)



Indicadores financeiros

	2001	2002	2003	2004	2005
Transferencias correntes sobre o total de ingresos correntes	70,79%	71,03%	71,60%	73,19%	74,52%
Prezos públicos sobre o total de ingresos correntes	16,13%	15,23%	15,32%	13,80%	13,31%
Ingresos xerados por prestación de servizos sobre o total de ingresos correntes	8,8%	9,3%	9,83%	9,74%	9,38%
Ingresos xerados pola actividade investigadora sobre o total de ingresos non financeiros	11,33%	14,98%	15,77%	16,95%	17,72%
Gastos de persoal sobre o total de gastos correntes	78,75%	75,44%	75,60%	77,95%	78,47
Gasto corrente por alumno matriculado	3.188 €	3.808 €	4.121€	4.666,65	4.659,74

ANEXO CUANTITATIVO DA MEMORIA DE XESTIÓN

Os cadros que integran este anexo da Memoria ofrecen a seguinte información:

Cadro	Información que recolle
2.1	Xestión descentralizada dos capítulos II e VI do orzamento de gastos da Universidade agregado segundo os distintos tipos de centros de gasto. O número de proxectos, convenios e cursos se corresponden co número de partidas orzamentarias operativas durante o exercicio.
2.2	Estudo interanual da xestión descentralizada dos capítulos II e VI.
2.3	Créditos definitivos por capítulo.
2.4	Créditos definitivos por grupos funcionais.
2.5	Total das obrigas por grupos funcionais e o total de centros xestores.
2.6	Capítulos I, III, IV, VIII e IX, con diferentes niveis de agregación.
2.7 a 2.10	Créditos de departamentos, proxectos, convenios e infraestruturas, agregada por centro xestor e pola finalidade do gasto.
2.11	Gastos do capítulo II segundo a natureza económica e por centro xestor.
2.12	Gastos do capítulo VI pero agregando os centros docentes polas grandes áreas de coñecemento.
2.13	Gastos do capítulo II segundo a natureza económica e por centro xestor.
2.14	Gastos do capítulo VI pero agregando os centros docentes polas grandes áreas de coñecemento.
2.15	Resume da actividade investigadora dos centros xestores.
2.16	Operacións máis salientables efectuadas polos centros xestores.

CADRO 2.1: CRÉDITOS XESTIONADOS DESCENTRALIZADAMENTE
(en miles de euros)

TIPO DE CENTRO DE GASTO	NÚMERO	CAPITULO II	CAPITULO VI	TOTAL
Facultades	19	2.678,06	1.834,69	4.512,75
Escolas Técnicas Superiores	2	340,70	123,00	463,70
Escolas Universitarias	4	202,12	126,60	328,72
Escola Profesional	1	119,52	0,00	119,52
Outros centros docentes (Centro de Posgrao, 3ºCiclo e Formación continua e Centro Tecnoloxías Aprendizaxe)	2	204,07	65,39	269,46
Departamentos Universitarios	76	0,00	5.432,70	5.432,70
Institutos de Investigación	18	183,79	74,88	258,67
Servizos de Apoio á Docencia e a Investigación	19	400,42	3.013,76	3.414,18
Servizos á Comunidade Universitaria	14	2.699,36	1.180,54	3.879,90
Sistema Universitario de Residencias	6	284,02	11,64	295,66
Servizos Xerais e de Goberno	16	18.159,11	33.521,96	51.681,07
Proxectos de Investigación	1.343	0,00	20.787,58	20.787,58
Convenios de Investigación	900	0,00	21.930,48	21.930,48
Cursos, congresos e reunións científicas	567	6.313,63	1.225,35	7.538,98
TOTAIS	2.987	31.585	89.329	120.913

CADRO 2.2: CRÉDITOS XESTIONADOS DESCENTRALIZADAMENTE
ANÁLISE COMPARATIVA ANOS 2004-2005

Facultades	0,00%	4,30%	15,60%	8,61%
Escolas Técnicas Superiores	0,00%	5,36%	-4,37%	2,59%
Escolas Universitarias	0,00%	-15,58%	15,73%	-5,76%
Escola Profesional	0,00%	9,19%		9,19%
Outros centros docentes (Centro de Posgrao, 3ºciclo e Formación continua e Centro Tecnoloxías Aprendizaxe)	0,00%	43,39%	-17,71%	21,50%
Departamentos Universitarios	0,00%		3,58%	3,58%
Institutos de Investigación	5,88%	-74,10%	-6,22%	-67,24%
Servizos de Apoio á Docencia e a Investigación	0,00%	-16,07%	-7,53%	-8,62%
Servizos a Comunidade Universitaria	-6,67%	11,48%	19,47%	13,80%
Sistema Universitario de Residencias	-14,29%	-14,92%	-56,34%	-17,98%
Servizos Xerais e de Goberno	-11,11%	-8,71%	36,53%	16,28%
Proxectos de Investigación	-6,80%		-6,50%	-6,50%
Convenios de Investigación	-0,33%		3,45%	3,45%
Cursos, congresos e reunións científicas	3,85%	4,60%	48,84%	9,91%
TOTAIS	-3,55%	-5,01%	11,23%	6,47%

CADRO 2.3: CRÉDITO DEFINITIVO POR CAPÍTULO, Exercicio 2005

Centro	CAPÍTULO I	CAPÍTULO II	CURSOS e CONGRESOS	TOTAL CAPÍTULO II	CAPÍTULO III	CAPÍTULO IV	CAPÍTULO V	CAPÍTULO VI INVESTIGAC.	TOTAL CAPÍTULO VI	CAP. VII	CAP. VIII	CAP. IX	TOTAIS
<u>Facultades Universitarias</u>													
5010	Facultade de Bioloxía	238.285,70	44.380,00	282.665,70			103.655,49	3.456.469,20	3.560.124,69				3.842.790,39
5011	Facultade de Ciencias	111.532,17	91.658,25	203.190,42			36.995,66	650.159,43	687.155,09				890.345,51
5012	Facultade de Ciencias da Comunicación	69.339,12	127.742,07	197.081,19			67.409,18	568.491,25	635.900,43				832.981,62
5013	Facultade de Administración e Direcc. de Empresas	34.500,19	109.847,04	144.347,23			62.539,49	141.144,42	203.683,91				348.031,14
5014	Facultade de Ciencias Políticas	74.263,32	140.001,60	214.264,92			10.550,76	233.587,65	244.138,41				458.403,33
5015	Facultade de Ciencias Económicas e Emprs.	163.086,95	1.237.394,32	1.400.481,27			139.672,32	1.291.613,98	1.431.286,30				2.831.767,57
5016	Facultade de Ciencias da Educación	194.085,21	209.527,48	403.612,69			122.846,76	832.443,01	955.289,77				1.358.902,46
5025	Facultade de Dereito	91.887,17	375.947,34	467.834,51			104.622,88	716.870,10	821.492,98				1.289.327,49
5035	Facultade de Farmacia	216.261,40	231.162,86	447.424,26			159.196,18	3.761.661,16	3.920.857,34				4.368.281,60
5040	Facultade de Filoloxía	124.891,43	222.164,46	347.055,89		0,00	215.051,62	1.573.985,04	1.789.036,66				2.136.092,55
5045	Facultade de Filosofía	65.813,01	9.462,00	75.275,01			45.955,94	161.007,96	206.963,90				282.238,91
5050	Facultade de Física	125.686,03	20.653,71	146.339,74			92.715,78	6.062.414,91	6.155.130,69				6.301.470,43
5053	Facultade de Humanidades	31.563,57	4.250,00	35.813,57			10.951,88	161.240,34	172.192,22				208.005,79
5055	Facultade de Medicina e Odontoloxía	470.318,53	1.142.681,67	1.613.000,20			219.885,34	5.809.734,13	6.029.619,47				7.642.619,67
5060	Facultade de Matemáticas	80.215,61	32.838,69	113.054,30			48.588,67	1.341.329,69	1.389.918,36				1.502.972,66
5064	Facultade de Psicoloxía	78.201,78	534.144,92	612.346,70			104.172,05	1.146.904,24	1.251.076,29			0,00	1.863.422,99
5065	Facultade de Química	142.697,28	9.713,38	152.410,66			88.873,38	3.213.555,60	3.302.428,98				3.454.839,64
5070	Facultade de Veterinaria	174.777,21	62.374,87	237.152,08			57.028,98	3.331.177,78	3.388.206,76				3.625.358,84
5075	Facultade de Xeografía e Historia	190.649,56	187.604,75	378.254,31			143.972,71	1.174.019,21	1.317.991,92				1.696.246,23
	Subtotais:	2.678.055,24	4.793.549,41	7.471.604,65		0,00	1.834.685,07	35.627.809,10	37.462.494,17			0,00	44.934.098,82
<u>Escolas Técnicas Superiores</u>													
5240	Escola Politécnica Superior Lugo	260.651,50	40.753,83	301.405,33			83.772,56	3.621.735,30	3.705.507,86				4.006.913,19
5250	Escola Técnica Superior de Enxeñaría	80.044,87	254.562,71	334.607,58			39.222,78	1.715.490,07	1.754.712,85				2.089.320,43
	Subtotais:	340.696,37	295.316,54	636.012,91			122.995,34	5.337.225,37	5.460.220,71				6.096.233,62
<u>Escolas Universitarias</u>													
5413	Escola Universitaria Profesorado EXB	56.380,72	115.131,98	171.512,70			28.603,42	1.053.961,51	1.082.564,93				1.254.077,63
5418	Escola Universitaria de Relacións Laborais	42.208,89	206.893,12	249.102,01			17.044,35	42.844,28	59.888,63				308.990,64
5431	Escola Universitaria de Enfermería	57.848,73	161.503,48	219.352,21			36.140,03	20.660,00	56.800,03				276.152,24
5470	Escola Universitaria de Óptica	45.685,32	0,00	45.685,32			44.810,64	192.279,77	237.090,41				282.775,73
	Subtotais:	202.123,66	483.528,58	685.652,24			126.598,44	1.309.745,56	1.436.344,00				2.121.996,24
<u>Outros Centros Docentes</u>													
5501	Centro de Posgrao, 3º Ciclo e Formación Continua	143.296,50	382.675,06	525.971,56		45.292,67	4.059,96	180.000,02	184.059,98				755.324,21
5502	Centro de Tecnoloxías para a Aprendizaxe	60.776,00	19.772,89	80.548,89		2.702,77	61.327,59	54.737,80	116.065,39				199.317,05
	Subtotais:	204.072,50	402.447,95	606.520,45		47.995,44	65.387,55	234.737,82	300.125,37				954.641,26

Centro	CAPITULO I	CAPITULO II	CURSOS e CONGRESOS	TOTAL CAPITULO II	CAPITULO III	CAPITULO IV	CAPITULO VI	CAPITULO VI INVESTIGAC.	TOTAL CAPITULO VI	CAP. VII	CAP. VIII	CAP. IX	TOTAIS
<u>Institutos Universitarios</u>													
6010	Instituto de Ciencias da Educación	15.500,00	545.930,66	561.430,66		0,00	11.082,08	714.284,48	725.366,56				1.286.797,22
6015	Inst. de Estudos e Desenv. de Galicia	2.500,00	1.080,00	3.580,00				1.342.906,41	1.342.906,41				1.346.486,41
6020	Centro de Linguas Modernas	50.793,98	36.643,31	87.437,29			13.263,71	0,05	13.263,76				100.701,05
6025	Instituto da Lingua Galega	1.500,00		1.500,00				534.963,32	534.963,32				536.463,32
6030	Instituto de Criminoloxía	85.841,89		85.841,89			7.914,26	8.038,38	15.952,64				101.794,53
6035	Instituto de Cerámica	2.000,00		2.000,00				484.425,82	484.425,82				486.425,82
6040	Instituto de Medicina Legal	5.000,00	15.322,08	20.322,08				1.163.144,27	1.163.144,27				1.183.466,35
6045	Instituto de Análise Agroalimentaria	1.500,00	2.655,02	4.155,02				673.302,70	673.302,70				677.457,72
6050	Instituto de Ciencias Neurolóxicas	500,00		500,00			42.022,91	56.596,29	98.619,20				99.119,20
6055	Instituto de Dereito Industrial	542,45	79.490,34	80.032,79				85.337,92	85.337,92				165.370,71
6060	Instituto Galego de Física de Altas Enerxías	0,00		0,00				1.000,00	1.000,00				1.000,00
6065	Instituto de Investig. Tecnolóxica	5.000,00	43.842,59	48.842,59				1.596.839,65	1.596.839,65				1.645.682,24
6070	Instituto de Matemáticas	500,00	1,20	501,20				23.686,23	23.686,23				24.187,43
6075	Instituto de Acuicultura	9.395,10	10.194,11	19.589,21			597,36	947.822,58	948.419,94				968.009,15
6080	Instituto de Farmacia Industrial	1.000,00		1.000,00				264.869,34	264.869,34				265.869,34
6085	Instituto de Informática	0,00		0,00				29.825,53	29.825,53				29.825,53
6090	Instituto de Ortopedia-banco Tecidos	1.000,00		1.000,00				247.163,92	247.163,92				248.163,92
6095	Inst. de Biodiver. Agraria e Desenv. Rural	1.212,80	9.077,14	10.289,94				21.761,50	21.761,50				32.051,44
	Subtotais:	183.786,22	744.236,45	928.022,67		0,00	74.880,32	8.195.968,39	8.270.848,71				9.198.871,38
<u>Escolas Profesionais</u>													
6510	Escola Práctica Xurídica	119.517,71		119.517,71				110,00	110,00				119.627,71
	Subtotais:	119.517,71		119.517,71				110,00	110,00				119.627,71
<u>Servizos de Apoio á Docencia e á Investigación</u>													
7010	Biblioteca Xeral	113.600,32		113.600,32			2.609.366,02	0,00	2.609.366,02				2.722.966,34
7011	Biblioteca Intercentros Campus Lugo	9.581,60		9.581,60			113.314,70		113.314,70				122.896,30
7012	Biblioteca Concepción Arenal	13.963,70		13.963,70			85.505,00		85.505,00				99.468,70
7015	Arquivo Histórico	10.956,22		10.956,22			8.566,33	86.486,03	95.052,36				106.008,58
7020	Servizo de Medios Audiovisuais	51.536,74		51.536,74			137.255,66		137.255,66				188.792,40
7025	Servizo de Publicacións	144.090,67		144.090,67			1.177,88		1.177,88				145.268,55
7030	Centro de Innovación e Transf. de Tecnol.		0,00	0,00				1.283.676,18	1.283.676,18				1.283.676,18
7035	Centro de Innovación e Transf. de Tec. Lugo			0,00				144.630,09	144.630,09				144.630,09
7040	Observatorio Astronómico	1.500,00		1.500,00				71.204,48	71.204,48				72.704,48
7045	Servizo de Traducción	23.402,45		23.402,45					0,00				23.402,45
7050	Museo Luis Iglesias	1.500,00		1.500,00			4.008,23	141.332,60	145.340,83				146.840,83
7055	Centro de Estudos Avanzados	8.283,52		8.283,52					0,00				8.283,52
7060	Estación Bioloxía Mariña	2.000,00		2.000,00				113.513,54	113.513,54				115.513,54
7061	Estación Hidrobioloxía Encoro do Con	2.000,00		2.000,00				32.155,70	32.155,70				34.155,70
7065	Oficina de Investigación e Tecnoloxía	18.000,00	9.149,80	27.149,80			396,70	586.628,65	587.025,35				614.175,15
	Subtotais:	400.415,22	9.149,80	409.565,02			2.959.590,52	2.459.627,27	5.419.217,79				5.828.782,81

Centro	CAPÍTULO I	CAPÍTULO II	CURSOS e CONGRESOS	TOTAL CAPÍTULO II	CAPÍTULO III	CAPÍTULO IV	CAPÍTULO V	CAPÍTULO VI INVESTIGAC.	TOTAL CAPÍTULO VI	CAP. VII	CAP. VIII	CAP. IX	TOTAIS
<u>Servizos de Apoio a Docencia e a Investigación</u>													
7010	Biblioteca Xeral	113.600,32		113.600,32			2.609.366,02	0,00	2.609.366,02				2.722.966,34
7011	Biblioteca Intercentros Campus Lugo	9.581,60		9.581,60			113.314,70		113.314,70				122.896,30
7012	Biblioteca Concepción Arenal	13.963,70		13.963,70			85.505,00		85.505,00				99.468,70
7015	Arquivo Histórico	10.956,22		10.956,22			8.566,33	86.486,03	95.052,36				106.008,58
7020	Servizo de Medios Audiovisuais	51.536,74		51.536,74			137.255,66		137.255,66				188.792,40
7025	Servizo de Publicacións	144.090,67		144.090,67			1.177,88		1.177,88				145.268,55
7030	Centro de Innovación e Transf. de Tecnol.		0,00	0,00				1.283.676,18	1.283.676,18				1.283.676,18
7035	Centro de Innovación e Transf. de Tec. Lugo			0,00				144.630,09	144.630,09				144.630,09
7040	Observatorio Astronómico	1.500,00		1.500,00				71.204,48	71.204,48				72.704,48
7045	Servizo de Traducción	23.402,45		23.402,45					0,00				23.402,45
7050	Museo Luis Iglesias	1.500,00		1.500,00			4.008,23	141.332,60	145.340,83				146.840,83
7055	Centro de Estudos Avanzados	8.283,52		8.283,52					0,00				8.283,52
7060	Estación Bioloxía Mariña	2.000,00		2.000,00				113.513,54	113.513,54				115.513,54
7061	Estación Hidrobioloxía Encoro do Con	2.000,00		2.000,00				32.155,70	32.155,70				34.155,70
7065	Oficina de Investigación e Tecnoloxía	18.000,00	9.149,80	27.149,80			396,70	586.628,65	587.025,35				614.175,15
	Subtotais:	400.415,22	9.149,80	409.565,02			2.959.590,52	2.459.627,27	5.419.217,79				5.828.782,81
<u>Servizos á Comunidade Universitaria</u>													
7505	Area Tecnoloxía da Información	866.076,10	0,00	866.076,10		191.600,00	1.109.007,36	3.580,46	1.112.587,82				2.170.263,92
7506	Área de Información e Comunicación	34.000,00		34.000,00		12.000,00			0,00				46.000,00
7510	Imprenta Universitaria	497.133,80		497.133,80			4.079,90		4.079,90				501.213,70
7516	Servizo de Prevención de Riscos	173.906,68		173.906,68					0,00				173.906,68
7520	Centro de Documentación Europea	17.380,00		17.380,00				415,38	415,38				17.795,38
7524	Oficina de Arquitectura e Urbanismo Lugo	75.000,00		75.000,00					0,00				75.000,00
7525	Oficina de Arquitectura e Urbanismo	398.541,54		398.541,54					0,00				398.541,54
7526	Oficina de Xestión de Infraestruturas	252.539,76		252.539,76					0,00				252.539,76
7535	Escola Infantil Breogán	28.300,00		28.300,00			3.440,22	700,00	4.140,22				32.440,22
7540	Servizo de Deportes	205.621,73	0,00	205.621,73			59.319,53		59.319,53				264.941,26
7555	Aula de Informática de Santiago		68.885,57	68.885,57					0,00				68.885,57
7560	Aula de Informática de Lugo		16.439,41	16.439,41					0,00				16.439,41
7570	Servizo de Normalización Lingüística	60.032,23		60.032,23		24.500,00			0,00				84.532,23
7575	Valedor da Comunidade Universitaria	5.500,00		5.500,00					0,00				5.500,00
	Subtotais:	2.614.031,84	85.324,98	2.699.356,82		228.100,00	1.175.847,01	4.695,84	1.180.542,85				4.107.999,67

Centro	CAPITULO I	CAPITULO II	CURSOS e CONGRESOS	TOTAL CAPITULO II	CAPITULO III	CAPITULO IV	CAPITULO VI	CAPITULO VI INVESTIGAC.	TOTAL CAPITULO VI	CAP. VII	CAP. VIII	CAP. IX	TOTAIS
<u>Sistema Universitario de Residencias</u>													
7600	Sistema Universitario de Residencias	117.445,04		117.445,04					0,00				117.445,04
7610	Colexio Maior Fonseca	16.753,05		16.753,05			0,00		0,00				16.753,05
7615	Colexio Maior Rodriguez Cadarso	15.664,68		15.664,68			0,00		0,00				15.664,68
7620	Colexio Maior San Clemente	14.762,00		14.762,00			0,00		0,00				14.762,00
7630	Residencia Universitaria Burgo das Nacións	50.960,00		50.960,00			7.472,32		7.472,32				58.432,32
7635	Residencia Universitaria Monte da Condesa	52.760,00		52.760,00			2.889,73		2.889,73				55.649,73
7640	Residencia Universitaria Xesús de Bal e Gai	15.678,00		15.678,00			1.282,07		1.282,07				16.960,07
	Subtotais:	284.022,77		284.022,77			11.644,12		11.644,12				295.666,89
<u>Órganos de Goberno</u>													
8010	Oficina Reitor	68.552,75		68.552,75					0,00				68.552,75
8011	Vcr. de Calidade e Planificación Estratéxica	543.528,08		543.528,08		40.850,00	66.910,10	181.907,97	248.818,07				833.196,15
8020	Vcr. de Coordinación Campus Lugo	136.123,30	1.362,28	137.485,58			46.868,47	12.911,24	59.779,71				197.265,29
8026	Vcr. de Organización Académica e Profesorado	64.685,32		64.685,32		174.000,00	33.534,28		33.534,28				272.219,60
8027	Vcr. de Terceiro Ciclo e Ext. Docente	10.573,60	21.027,80	31.601,40					0,00				31.601,40
8035	Vcr. de Extensión Cultural e Servs. á Com.univ.	557.684,96	28.689,76	586.374,72		687.188,54	106.121,67	37,86	106.159,53				1.379.722,79
8040	Vcr. de Estudantes	566.162,03		566.162,03		1.178.560,92	10.874,11	16.177,22	27.051,33				1.771.774,28
8045	Vcr. de Economía e Financiamento	8.000,00	157,15	8.157,15		12.097,03	17.499.319,68	1.537,49	17.500.857,17				17.521.111,35
8050	Vcr. de Investigación e Innovación	782.511,68		782.511,68		1.303.882,85	0,00	12.249.902,70	12.249.902,70				14.336.297,23
8060	Secretaría Xeral	30.000,00		30.000,00					0,00				30.000,00
8070	Consello Social	256.611,30		256.611,30		29.500,00	39.604,22	900,00	40.504,22				326.615,52
8075	Xerencia	48.000,00		48.000,00			32.500,00		32.500,00				80.500,00
	Subtotais:	3.072.433,02	51.236,99	3.123.670,01		3.426.079,34	17.835.732,53	12.463.374,48	30.299.107,01				36.848.856,36
<u>Servizos Administrativos</u>													
8110	Vicexerencia Lugo	13.512,48	173.126,09	834,86	173.960,95		7.202,62		7.202,62				194.676,05
8120	Servizo de Contabilidade e Presupostos	484.804,21	630.713,19	41.002,80	671.715,99	1.077.085,01	927.810,00	0,00	3.198.105,70	83.190,00		154.090,00	6.596.800,91
8125	Servizo de Control Interno	117.317.575,94			0,00		157.656,33		0,00				117.475.232,27
8140	Servizo de Xestión Económica		14.189.765,94		14.189.765,94			17.540,72	17.540,72				14.207.306,66
	Subtotais:	117.815.892,63	14.993.605,22	41.837,66	15.035.442,88	1.077.085,01	1.085.466,33	24.743,34	3.198.105,70	83.190,00		154.090,00	138.474.015,89
<u>Órganos de Representación de Persoal</u>													
8200	Órganos de Representación do Persoal	3.303,98		3.303,98					0,00				3.303,98
	Subtotais:	3.303,98		3.303,98					0,00				3.303,98
	Totais:	117.815.892,63	25.096.063,75	6.906.628,36	32.002.692,11	1.077.085,01	4.787.641,11	24.232.104,24	68.831.399,53	93.063.503,77	83.190,00	154.090,00	248.984.094,63

CADRO 2.4: CRÉDITOS DEFINITIVOS POR GRUPOS FUNCIONAIS, Exercicio 2005

Centro		GRUPO 1	GRUPO 2	GRUPO 3	GRUPO 4	GRUPO 5	GRUPO 6	TOTAIS
	<u>Facultades Universitarias</u>							
5010	Facultade de Bioloxía	44.380,00	3.456.469,20	341.941,19				3.842.790,39
5011	Facultade de Ciencias	91.658,25	650.159,43	148.527,83				890.345,51
5012	Facultade de Ciencias da Comunicación	127.742,07	568.491,25	136.748,30				832.981,62
5013	Facultade de Administración e Direcc. de Empresas	109.847,04	141.144,42	97.039,68	0,00			348.031,14
5014	Facultade de Ciencias Políticas	140.001,60	233.587,65	84.814,08				458.403,33
5015	Facultade de Ciencias Económicas e Emprs.	1.237.394,32	1.291.613,98	302.759,27				2.831.767,57
5016	Facultade de Ciencias da Educación	209.527,48	832.443,01	316.931,97				1.358.902,46
5025	Facultade de Dereito	375.947,34	716.870,10	196.510,05				1.289.327,49
5035	Facultade de Farmacia	231.190,91	3.761.661,16	375.429,53				4.368.281,60
5040	Facultade de Filoloxía	222.164,46	1.573.985,04	339.249,66	693,39			2.136.092,55
5045	Facultade de Filosofía	9.462,00	161.007,96	111.768,95				282.238,91
5050	Facultade de Física	20.653,71	6.062.414,91	218.401,81				6.301.470,43
5053	Facultade de Humanidades	4.250,00	161.240,34	42.515,45				208.005,79
5055	Facultade de Medicina e Odontoloxía	1.142.712,95	5.809.734,13	690.172,59				7.642.619,67
5060	Facultade de Matemáticas	32.838,69	1.341.329,69	128.804,28				1.502.972,66
5064	Facultade de Psicoloxía	534.144,92	1.146.904,24	182.373,83				1.863.422,99
5065	Facultade de Química	9.713,38	3.213.555,60	231.570,66				3.454.839,64
5070	Facultade de Veterinaria	62.374,87	3.331.177,78	231.806,19				3.625.358,84
5075	Facultade de Xeografía e Historia	187.604,75	1.174.019,21	316.707,76	17.914,51			1.696.246,23
	Subtotais:	4.793.608,74	35.627.809,10	4.494.073,08	18.607,90			44.934.098,82
	<u>Escolas Técnicas Superiores</u>							
5240	Escola Politécnica Superior Lugo	40.753,83	3.621.735,30	344.424,06				4.006.913,19
5250	Escola Técnica Superior de Enxeñería	254.562,71	1.715.490,07	119.267,65				2.089.320,43
	Subtotais:	295.316,54	5.337.225,37	463.691,71				6.096.233,62
	<u>Escolas Universitarias</u>							
5413	Escola Universitaria Profesorado EXB	115.131,98	1.053.961,51	84.984,14				1.254.077,63
5418	Escola Universitaria de Relacións Laborais	206.893,12	42.844,28	59.253,24				308.990,64
5431	Escola Universitaria de Enfermería	161.503,48	20.660,00	93.988,76				276.152,24
5470	Escola Universitaria de Óptica	0,00	192.279,77	90.495,96				282.775,73
	Subtotais:	483.528,58	1.309.745,56	328.722,10				2.121.996,24
	<u>Outros Centros Docentes</u>							
5501	Centro de Posgrao, 3º Ciclo e Formación Continua	382.675,06	180.000,02	147.356,46	45.292,67			755.324,21
5502	Centro de Tecnoloxías para a Aprendizaxe	19.772,89	54.737,80	124.806,36				199.317,05
	Subtotais:	402.447,95	234.737,82	272.162,82	45.292,67			954.641,26

Centro		GRUPO 1	GRUPO 2	GRUPO 3	GRUPO 4	GRUPO 5	GRUPO 6	TOTAIS
	<u>Institutos Universitarios</u>							
6010	Instituto de Ciencias da Educación	545.930,66	714.284,48	26.582,08	0,00			1.286.797,22
6015	Inst. de Estudos e Desenv. de Galicia	1.080,00	1.345.406,41					1.346.486,41
6020	Centro de Linguas Modernas	36.643,31	0,05	64.057,69				100.701,05
6025	Instituto da Lingua Galega		536.463,32					536.463,32
6030	Instituto de Criminoloxía		8.038,38	93.756,15				101.794,53
6035	Instituto de Cerámica		486.425,82					486.425,82
6040	Instituto de Medicina Legal	15.322,08	1.168.144,27					1.183.466,35
6045	Instituto de Análise Agroalimentaria	2.655,02	674.802,70					677.457,72
6050	Instituto de Ciencias Neurolóxicas		99.119,20					99.119,20
6055	Instituto de Dereito Industrial	79.490,34	85.880,37					165.370,71
6060	Instituto Galego de Física de Altas Enerxías		1.000,00					1.000,00
6065	Instituto de Investig. Tecnolóxica	43.842,59	1.601.839,65					1.645.682,24
6070	Instituto de Matemáticas	1,20	24.186,23					24.187,43
6075	Instituto de Acuicultura	10.194,11	952.919,94	4.895,10				968.009,15
6080	Instituto de Farmacia Industrial		265.869,34					265.869,34
6085	Instituto de Informática		29.825,53					29.825,53
6090	Instituto de Ortopedia-banco Tecidos		248.163,92					248.163,92
6095	Inst. de Biodiver. Agraria e Desenv. Rural	9.077,14	22.974,30					32.051,44
	Subtotais:	744.236,45	8.265.343,91	189.291,02	0,00			9.198.871,38
	<u>Escolas Profesionais</u>							
6510	Escola Práctica Xurídica		110,00	119.517,71				119.627,71
	Subtotais:		110,00	119.517,71				119.627,71

Centro	GRUPO 1	GRUPO 2	GRUPO 3	GRUPO 4	GRUPO 5	GRUPO 6	TOTAIS
<u>Servizos de Apoio a Docencia e a Investigación</u>							
7010		1.670,40	2.721.295,94				2.722.966,34
7011			122.896,30				122.896,30
7012			99.468,70				99.468,70
7015		86.486,03	19.522,55				106.008,58
7020			188.792,40				188.792,40
7025			145.268,55				145.268,55
7030	0,00	1.283.676,18					1.283.676,18
7035		144.630,09					144.630,09
7040		72.704,48					72.704,48
7045			23.402,45				23.402,45
7050		141.332,60	5.508,23				146.840,83
7055			8.283,52				8.283,52
7060		115.513,54					115.513,54
7061		34.155,70					34.155,70
7065	9.149,80	604.628,65	396,70				614.175,15
Subtotais:	9.149,80	2.484.797,67	3.334.835,34				5.828.782,81
<u>Servizos á Comunidade Universitaria</u>							
7505	181.600,00	3.580,46	1.985.083,46				2.170.263,92
7506			20.000,00	26.000,00			46.000,00
7510			501.213,70				501.213,70
7516			173.906,68				173.906,68
7520		415,38	17.380,00				17.795,38
7524			75.000,00				75.000,00
7525			398.541,54				398.541,54
7526			252.539,76				252.539,76
7535		700,00		31.740,22			32.440,22
7540	0,00			264.941,26			264.941,26
7555	68.885,57						68.885,57
7560	16.439,41						16.439,41
7570				84.532,23			84.532,23
7575				5.500,00			5.500,00
Subtotais:	266.924,98	4.695,84	3.423.665,14	412.713,71			4.107.999,67

Centro	GRUPO 1	GRUPO 2	GRUPO 3	GRUPO 4	GRUPO 5	GRUPO 6	TOTAIS
<u>Sistema Universitario de Residencias</u>							
7600				117.445,04			117.445,04
7610				16.753,05			16.753,05
7615				15.664,68			15.664,68
7620				14.762,00			14.762,00
7630				58.432,32			58.432,32
7635				55.649,73			55.649,73
7640				16.960,07			16.960,07
				295.666,89			295.666,89
<u>Órganos de Gobierno</u>							
8010			68.552,75				68.552,75
8011		181.907,97	651.288,18				833.196,15
8020	1.362,28	12.911,24	135.091,77	47.900,00			197.265,29
8026			252.293,88	19.925,72			272.219,60
8027	21.027,80		10.573,60				31.601,40
8035	28.689,76	37,86	120.121,67	1.230.873,50			1.379.722,79
8040		16.177,22	52.419,11	1.703.177,95			1.771.774,28
8045	157,15	1.416.853,62	16.092.003,55	12.097,03			17.521.111,35
8050		10.413.498,65	2.428.827,59	1.493.970,99			14.336.297,23
8060			30.000,00				30.000,00
8070		900,00	296.215,52	29.500,00			326.615,52
8075			80.500,00				80.500,00
	51.236,99	12.042.286,56	20.217.887,62	4.537.445,19			36.848.856,36
<u>Servizos Administrativos</u>							
8110	834,86		193.841,19				194.676,05
8120	24.000,00	3.198.105,70	841.777,36	1.301.742,84	1.231.175,01		6.596.800,91
8125			117.317.575,94	157.656,33			117.475.232,27
8140			14.207.306,66				14.207.306,66
	24.834,86	3.198.105,70	132.560.501,15	1.459.399,17	1.231.175,01		138.474.015,89
<u>Órganos de Representación de Persoal</u>							
8200				3.303,98			3.303,98
				3.303,98			3.303,98
Totais:	7.071.284,89	68.504.857,53	165.404.347,69	6.772.429,51	1.231.175,01		248.984.094,63

CADRO 2.5: OBRIGAS POR GRUPOS FUNCIONAIS, Exercicio 2005

<u>Centro</u>	GRUPO 1	GRUPO 2	GRUPO 3	GRUPO 4	GRUPO 5	GRUPO 6	TOTAIS	Porcentaxe Execución
<u>Facultades Universitarias</u>								
5010	Facultade de Biología	42.301,99	1.645.230,61	264.989,71			1.952.522,31	0,51
5011	Facultade de Ciencias	70.510,39	319.015,08	106.381,31			495.906,78	0,56
5012	Facultade de Ciencias da Comunicación	46.180,71	260.898,55	54.275,18			361.354,44	0,43
5013	Facultade de Administración e Direcc. de Empresas	91.071,35	57.062,57	39.265,58	0,00		187.399,50	0,54
5014	Facultade de Ciencias Políticas	89.158,87	154.034,66	79.785,69			322.979,22	0,70
5015	Facultade de Ciencias Económicas e Emprs.	782.343,28	531.925,04	265.827,20			1.580.095,52	0,56
5016	Facultade de Ciencias da Educación	149.153,53	455.769,52	224.039,94			828.962,99	0,61
5025	Facultade de Dereito	254.746,26	454.701,53	145.860,06			855.307,85	0,66
5035	Facultade de Farmacia	126.594,18	1.786.402,54	254.468,33			2.167.465,05	0,50
5040	Facultade de Filoloxía	177.164,13	866.593,19	299.802,05	145,00		1.343.704,37	0,63
5045	Facultade de Filosofía	9.241,98	70.179,47	71.041,77			150.463,22	0,53
5050	Facultade de Física	12.913,85	3.336.972,99	164.634,83			3.514.521,67	0,56
5053	Facultade de Humanidades	3.652,52	49.686,96	35.308,89			88.648,37	0,43
5055	Facultade de Medicina e Odontoloxía	683.223,10	3.116.809,88	499.404,06			4.299.437,04	0,56
5060	Facultade de Matemáticas	9.000,00	661.610,17	125.428,48			796.038,65	0,53
5064	Facultade de Psicoloxía	329.056,58	683.889,48	155.819,55			1.168.765,61	0,63
5065	Facultade de Química	0,00	1.592.308,07	209.901,88			1.802.209,95	0,52
5070	Facultade de Veterinaria	37.376,32	2.058.679,06	176.496,12			2.272.551,50	0,63
5075	Facultade de Xeografía e Historia	119.845,01	580.956,98	228.792,32	9.806,39		939.400,70	0,55
	Subtotais:	3.033.534,05	18.682.726,35	3.401.522,95	9.951,39		25.127.734,74	0,56
<u>Escolas Técnicas Superiores</u>								
5240	Escola Politécnica Superior Lugo	21.961,58	1.960.092,59	316.694,27			2.298.748,44	0,57
5250	Escola Técnica Superior de Enxeñería	63.615,41	737.436,20	99.634,01			900.685,62	0,43
	Subtotais:	85.576,99	2.697.528,79	416.328,28			3.199.434,06	0,52
<u>Escolas Universitarias</u>								
5413	Escola Universitaria Profesorado EXB	104.715,76	924.331,70	73.282,51			1.102.329,97	0,88
5418	Escola Universitaria de Relacións Laborais	110.375,20	27.555,84	58.669,90			196.600,94	0,64
5431	Escola Universitaria de Enfermería	133.741,53	11.128,53	84.564,18			229.434,24	0,83
5470	Escola Universitaria de Óptica	0,00	133.194,63	66.744,01			199.938,64	0,71
	Subtotais:	348.832,49	1.096.210,70	283.260,60			1.728.303,79	0,81
<u>Outros Centros Docentes</u>								
5501	Centro de Posgrao, 3º Ciclo e Formación Continua	267.376,30	0,00	107.527,66	44.996,51		419.900,47	0,56
5502	Centro de Tecnoloxías para a Aprendizaxe	18.698,85	50.173,34	84.281,07			153.153,26	0,77
	Subtotais:	286.075,15	50.173,34	191.808,73	44.996,51		573.053,73	0,60

<u>Centro</u>		GRUPO 1	GRUPO 2	GRUPO 3	GRUPO 4	GRUPO 5	GRUPO 6	TOTAIS	Porcentaxe Execución
	<u>Institutos Universitarios</u>								
6010	Instituto de Ciencias da Educación	344.074,35	213.501,14	10.073,45	0,00			567.648,94	0,44
6015	Inst. de Estudos e Desenv. de Galicia	0,00	704.661,06					704.661,06	0,52
6020	Centro de Linguas Modernas	35.010,28	0,00	37.729,08				72.739,36	0,72
6025	Instituto da Lingua Galega		161.444,45					161.444,45	0,30
6030	Instituto de Criminoloxía		8.022,94	68.789,14				76.812,08	0,75
6035	Instituto de Cerámica		466.558,98					466.558,98	0,96
6040	Instituto de Medicina Legal	5.846,74	669.239,04					675.085,78	0,57
6045	Instituto de Análise Agroalimentaria	2.655,00	385.005,49					387.660,49	0,57
6050	Instituto de Ciencias Neurolóxicas		17.166,46					17.166,46	0,17
6055	Instituto de Dereito Industrial	33.944,05	50.609,22					84.553,27	0,51
6060	Instituto Galego de Física de Altas Enerxías		66,90					66,90	0,07
6065	Instituto Universitario de Investig. Tecnolóxica	7.650,29	1.000.286,33					1.007.936,62	0,61
6070	Instituto de Matemáticas	0,00	7.204,97					7.204,97	0,30
6075	Instituto de Acuicultura	1.644,78	621.947,05	4.895,10				628.486,93	0,65
6080	Instituto de Farmacia Industrial		200.364,40					200.364,40	0,75
6085	Instituto de Informática		23.712,63					23.712,63	0,80
6090	Instituto de Ortopedia-banco Tecidos		173.715,49					173.715,49	0,70
6095	Inst. de Biodiver. Agraria e Desenv. Rural	6.490,78	5.451,58					11.942,36	0,37
	Subtotais:	437.316,27	4.708.958,13	121.486,77	0,00			5.267.761,17	0,57
	<u>Escolas Profesionais</u>								
6510	Escola Práctica Xurídica		0,00	115.501,96				115.501,96	0,97
	Subtotais:		0,00	115.501,96				115.501,96	0,97

Centro	GRUPO 1	GRUPO 2	GRUPO 3	GRUPO 4	GRUPO 5	GRUPO 6	TOTAIS	Porcentaxe Execución
<u>Servizos de Apoio á Docencia e á Investigación</u>								
7010		1.669,99	2.314.945,34				2.316.615,33	0,85
7011			118.870,97				118.870,97	0,97
7012			98.680,59				98.680,59	0,99
7015		64.496,51	19.197,11				83.693,62	0,79
7020			183.278,19				183.278,19	0,97
7025			144.090,82				144.090,82	0,99
7030	0,00	514.878,88					514.878,88	0,40
7035		38.736,58					38.736,58	0,27
7040		51.138,63					51.138,63	0,70
7045			416,51				416,51	0,02
7050		81.217,95	5.440,25				86.658,20	0,59
7055			4.253,87				4.253,87	0,51
7060		66.832,47					66.832,47	0,58
7061		21.883,15					21.883,15	0,64
7065	8.127,24	361.701,09	225,01				370.053,34	0,60
	8.127,24	1.202.555,25	2.889.398,66				4.100.081,15	0,70
<u>Servizos á Comunidade Universitaria</u>								
7505	169.097,10	0,00	1.416.606,15				1.585.703,25	0,73
7506			19.840,27	23.570,74			43.411,01	0,94
7510			497.255,02				497.255,02	0,99
7516			1.645,34				1.645,34	0,01
7520		0,00	17.302,22				17.302,22	0,97
7524			73.184,28				73.184,28	0,98
7525			337.125,05				337.125,05	0,85
7526			252.520,77				252.520,77	1,00
7535		208,65		28.837,82			29.046,47	0,90
7540	0,00			217.946,58			217.946,58	0,82
7555	49.305,15						49.305,15	0,72
7560	11.475,39						11.475,39	0,70
7570				54.076,04			54.076,04	0,64
7575				4.923,42			4.923,42	0,90
	229.877,64	208,65	2.615.479,10	329.354,60			3.174.919,99	0,77

Centro	GRUPO 1	GRUPO 2	GRUPO 3	GRUPO 4	GRUPO 5	GRUPO 6	TOTAIS	Porcentaxe Execución
<u>Sistema Universitario de Residencias</u>								
7600				117.432,74			117.432,74	1,00
7610				16.748,71			16.748,71	1,00
7615				15.663,43			15.663,43	1,00
7620				14.760,26			14.760,26	1,00
7630				58.412,62			58.412,62	1,00
7635				55.414,15			55.414,15	1,00
7640				15.956,40			15.956,40	0,94
				294.388,31			294.388,31	1,00
<u>Órganos de Goberno</u>								
8010			68.143,75				68.143,75	0,99
8011		0,00	323.859,97				323.859,97	0,39
8020	1.362,28	3.863,89	47.596,61	33.870,63			86.693,41	0,44
8026			180.569,73	0,00			180.569,73	0,66
8027	996,68		10.537,60				11.534,28	0,36
8035	28.683,11	0,31	80.544,81	1.059.895,57			1.169.123,80	0,85
8040		14.569,51	50.556,67	1.248.914,20			1.314.040,38	0,74
8045	0,00	820.482,81	9.082.763,39	4.910,00			9.908.156,20	0,57
8050		6.140.050,66	104.007,27	924.509,43			7.168.567,36	0,50
8060			29.733,14				29.733,14	0,99
8070		0,00	114.474,71	23.500,00			137.974,71	0,42
8075			6.200,45				6.200,45	0,08
	31.042,07	6.978.967,18	10.098.988,10	3.295.599,83			20.404.597,18	0,55
<u>Servizos Administrativos</u>								
8110	0,00		174.863,89				174.863,89	0,90
8120	0,00	0,00	662.455,89	1.275.798,30	1.231.169,49		3.169.423,68	0,48
8125			116.063.356,01	114.657,74			116.178.013,75	0,99
8140			14.095.397,39				14.095.397,39	0,99
	0,00	0,00	130.996.073,18	1.390.456,04	1.231.169,49		133.617.698,71	0,96
<u>Órganos de Representación de Persoal</u>								
8200				2.507,64			2.507,64	0,76
				2.507,64			2.507,64	0,76
Totais:	4.460.381,90	35.417.328,39	151.129.848,33	5.367.254,32	1.231.169,49		197.605.982,43	0,79

CADROS 2.6: EXECUCIÓN POR CAPÍTULOS: I, III, IV, VIII e IX, Exercicio 2005

	Crédito definitivo	Total pagos	Crédito disponible fin de ejercicio	Porcentaxe execución
CAPÍTULO I				
<u>VICEXERENCIA LUGO</u>				
Cursos Formación PAS	13.512,48	5.021,93	8.490,55	37,17
Subtotal Centro:	13.512,48	5.021,93	8.490,55	37,17
<u>SERVIZO DE CONTABILIDADE e PRESUPOSTOS</u>				
Gastos Sociais	319.841,25	319.841,25	0,00	100,00
Cursos Formación PAS	164.962,96	122.287,52	42.675,44	74,13
Subtotal Centro:	484.804,21	442.128,77	42.675,44	91,20
<u>SERVIZO DE CONTROL INTERNO</u>				
Persoal Eventual	186.870,00	173.469,28	13.400,72	92,83
Retribucións Funcionarios	35.027.620,00	33.375.144,30	1.652.475,70	95,28
Retribucións Complementarias Funcionarios	47.104.195,11	45.351.357,26	1.752.837,85	96,28
Ampliación e Mellora	1.830.720,00	86.354,15	1.744.365,85	4,72
Soldo Pas Laboral Fixo	11.457.060,00	10.113.419,22	1.343.640,78	88,27
Soldo Persoal Laboral Eventual	2.360.814,53	9.288.117,62	-6.927.303,09	393,43
Laboral. Plus Actividades Servizos Extraordinarios	15.080,35	12.367,10	2.713,25	82,01
Persoal Contratado Admtvo. Docente	8.664.300,00	7.042.564,43	1.621.735,57	81,28
Productividade e Gratificacións	52.370,79	52.370,79	0,00	100,00
Contratos Programa Calidade	19.820,20	19.820,20	0,00	100,00
Cotas Sociais	10.598.724,96	10.548.371,66	50.353,30	99,52
Subtotal Centro:	117.317.575,94	116.063.356,01	1.254.219,93	98,93
Total CAPÍTULO I:	117.815.892,63	116.510.506,71	1.305.385,92	98,89
CAPÍTULO III				
<u>SERVIZO DE CONTABILIDADE e PRESUPOSTOS</u>				
Xuros de Préstamos e Anticipos	990.000,00	865.875,15	124.124,85	87,46
Outros Gastos Financieros	87.085,01	211.209,86	-124.124,85	242,53
Subtotal Centro:	1.077.085,01	1.077.085,01	0,00	100,00
Total CAPÍTULO III:	1.077.085,01	1.077.085,01	0,00	100,00

	Crédito definitivo	Total pagos	Crédito disponible fin de ejercicio	Porcentaje ejecución
CAPÍTULO IV				
<u>Centro de Posgrado, 3º Ciclo e Formación Continua</u>				
Outras Bolsas	45.292,67	44.996,51	296,16	99,35
Subtotal Centro:	45.292,67	44.996,51	296,16	99,35
<u>Centro de Tecnoloxías para a Aprendizaxe</u>				
Outras Bolsas	2.702,77	0,00	2.702,77	0,00
Subtotal Centro:	2.702,77	0,00	2.702,77	0,00
<u>ÁREA TECNOLOXÍA DA INFORMACIÓN</u>				
Subvencións Nominativas	10.000,00	6.012,90	3.987,10	60,13
Outras Bolsas	181.600,00	169.097,10	12.502,90	93,12
Subtotal Centro:	191.600,00	175.110,00	16.490,00	91,39
<u>ÁREA DE INFORMACIÓN e COMUNICACIÓN</u>				
Outras Bolsas	12.000,00	11.941,22	58,78	99,51
Subtotal Centro:	12.000,00	11.941,22	58,78	99,51
<u>SERVIZO DE NORMALIZACIÓN LINGÜÍSTICA</u>				
Outras Bolsas	24.500,00	20.587,44	3.912,56	84,03
Subtotal Centro:	24.500,00	20.587,44	3.912,56	84,03
<u>VCR. DE CALIDADE e PLANIFICACIÓN ESTRATÉXICA</u>				
Outras Bolsas	40.850,00	26.577,03	14.272,97	65,06
Subtotal Centro:	40.850,00	26.577,03	14.272,97	65,06
<u>VCR. DE ORGANIZACIÓN ACADÉMICA e PROFESORADO</u>				
Outras Bolsas	174.000,00	108.145,90	65.854,10	62,15
Subtotal Centro:	174.000,00	108.145,90	65.854,10	62,15
<u>VCR. DE EXTENSIÓN CULTURAL e SERVS. Á COM.UNIV.</u>				
Bolsas Estudiantes e Extensión Universitaria	657.148,54	655.663,97	1.484,57	99,77
Subvencións Nominativas	30.040,00	25.519,23	4.520,77	84,95
Subtotal Centro:	687.188,54	681.183,20	6.005,34	99,13
<u>VCR. DE ESTUDANTES</u>				
Bolsas Estudiantes e Extensión Universitaria	30.000,00	23.116,80	6.883,20	77,06
Transferencias ao Exterior	1.148.560,92	954.511,51	194.049,41	83,10
Subtotal Centro:	1.178.560,92	977.628,31	200.932,61	82,95
<u>VCR. DE ECONOMÍA e FINANCIAMENTO</u>				
Outras Bolsas	12.097,03	4.910,00	7.187,03	40,59
Subtotal Centro:	12.097,03	4.910,00	7.187,03	40,59
<u>VCR. DE INVESTIGACIÓN e INNOVACIÓN</u>				
Bolsas Formación e Promoción á Investigación	1.303.882,85	862.335,48	441.547,37	66,14
Subtotal Centro:	1.303.882,85	862.335,48	441.547,37	66,14

	Crédito definitivo	Total pagos	Crédito disponible fin de ejercicio	Porcentaje ejecución
<u>CONSELLO SOCIAL</u>				
Subvencións Nominativas	21.000,00	21.000,00	0,00	100,00
Transferencias ao Exterior	8.500,00	2.500,00	6.000,00	29,41
Subtotal Centro:	29.500,00	23.500,00	6.000,00	79,66
<u>SERVIZO DE CONTABILIDADE e PRESUPOSTOS</u>				
Subvencións Nominativas	281.330,00	281.329,42	0,58	100,00
Outras Bolsas	556.480,00	548.980,00	7.500,00	98,65
Transferencias ao Exterior	90.000,00	90.000,00	0,00	100,00
Subtotal Centro:	927.810,00	920.309,42	7.500,58	99,19
<u>SERVIZO DE CONTROL INTERNO</u>				
Outras Bolsas	157.656,33	114.657,74	42.998,59	72,73
Subtotal Centro:	157.656,33	114.657,74	42.998,59	72,73
Total CAPÍTULO IV:	4.787.641,11	3.971.882,25	815.758,86	82,96

CAPÍTULO VII

<u>SERVIZO DE CONTABILIDADE e PRESUPOSTOS</u>				
Transferencias de Capital a Empresas Púlicas e O.e.p.	83.190,00	83.180,08	9,92	99,99
Subtotal Centro:	83.190,00	83.180,08	9,92	99,99
Total CAPÍTULO VII:	83.190,00	83.180,08	9,92	99,99

CAPÍTULO IX

<u>SERVIZO DE CONTABILIDADE e PRESUPOSTOS</u>				
Devolución Anticipos Reembolsables	154.090,00	154.084,48	5,52	100,00
Subtotal Centro:	154.090,00	154.084,48	5,52	100,00
Total CAPÍTULO IX:	154.090,00	154.084,48	5,52	100,00

CADRO 2.7: DEPARTAMENTOS. GASTOS SEGUNDO A NATUREZA ECONÓMICA, Exercício 2005**DEPARTAMENTO:**

	Material Funxible	Axudas Custo e Locom.	Infraestr. Investig.	Adqus. Libros e Outras Publicaccs.	Foto-copias	Cursos, Conferencias e Inscripción Congressos	Ateccións Protocolarias	Moblaxe e Equipamento	Reparación Material	Outros Traballos e asistencias enc. ó Ext.	Adquisicións Programas Informáts.	Custos Persoal Contrat. Investig.	Boleseiros	Comunicações	Cargos Internos	Total Pagamentos	Credito Definitivo	Remanente Incorporable	Porcentaxe
Dereito Público e Teoría do Estado	3.110,16	7.719,69		487,17	4.238,15	950,00	1.078,86	5.543,09	58,00			0,00		3.122,69	2.700,00	29.007,81	45.515,97	16.508,16	0,64
Dereito Mercantil e do Traballo	2.387,44	1.325,99		4.010,07	1.622,09	250,00		1.090,60		34,80		0,00		892,65	0,00	11.613,64	21.873,78	10.260,14	0,53
Dereito Común	4.203,99	1.528,54		7.001,56	1.963,20	1.950,00	34,24	489,50	170,06	2.030,00		0,00		2.257,74	0,00	21.628,83	50.064,66	28.435,83	0,43
Dereito Público Especial	6.382,38	9.569,00		1.147,59	5.110,47	2.673,00	1.414,36	6.955,66	125,34			0,00		3.879,27	0,00	37.257,07	56.775,03	19.517,96	0,66
Historia e Institucións Económicas	3.241,59	3.077,99			205,44			116,00		660,33		0,00		150,17	1.622,30	9.073,82	24.947,31	15.873,49	0,36
Economía Aplicada	5.036,14	7.540,81			1.839,01	295,00	3.029,60	1.216,71	1.586,08	6.508,19		0,00	5.853,04	2.658,20	591,21	36.153,99	67.724,12	31.570,13	0,53
Fundamentos da Análise Econom.	2.641,18	6.341,19		168,84	2.670,85	4.986,75		1.374,38	26,00	1.000,00	125,60	0,00		2.446,65	0,00	22.026,24	62.629,63	40.603,39	0,35
Economía Financ.e Contabilidade	2.193,11	6.854,60		451,36		1.820,00		976,09	967,06			250,00		737,77	2.495,04	17.536,15	71.933,45	54.397,30	0,24
Organización de Empresas	549,52	4.368,84		1.383,96	104,92		304,20			1.306,00		0,00		43,01	304,12	8.364,57	35.468,13	27.103,56	0,24
Bioquímica e Bioloxía Molecular	7.147,04	3.715,43			2.135,51	1.740,00	1.854,63	1.726,88	1.544,68	18,40		0,00		2.415,31	1.803,04	24.100,92	63.073,69	38.972,77	0,38
Microbioloxía e Parasitoloxía	10.286,72	23.737,04			1.375,74	4.951,94	974,73	8.890,35	1.837,33	2.242,13		0,00		686,41	0,00	54.982,39	168.793,06	113.810,67	0,33
Fisioloxía	6.433,15	5.406,55		273,01	1.832,57	24.854,00		97,90	14.234,94	3.934,12		0,00	4.050,00	2.958,28	4.306,08	68.952,77	195.316,47	126.363,70	0,35
Edafoloxía e Química Agrícola	5.997,79	4.883,95			2.093,95		93,15	4.311,44		216,60		0,00			0,00	17.596,88	117.475,55	99.878,67	0,15
Bioloxía Animal	6.365,55	9.876,67		95,30	1.927,55		876,14	10.058,21	430,36	1.068,78		0,00		3.530,12	0,00	34.228,68	106.717,15	72.488,47	0,32
Psiquiatría, Radiol. e Saúde Pública	2.920,09	4.333,44		942,48	4.423,91		76,04	2.141,88	72,95	898,38		0,00		772,25	42,00	16.623,42	48.742,28	32.118,86	0,34
Cirurgía	7.987,84	2.707,37		1.158,91	687,26		407,46	13.143,08	158,92	819,97		0,00		837,35	42,00	27.950,16	104.057,39	76.107,23	0,27
Ciencias Morfolóxicas	2.026,49	2.142,69			3.708,14			31,00	253,56	1.262,69		0,00		206,46	0,00	9.631,03	27.022,45	17.391,42	0,36
Pediatría	1.346,10			643,45	1.534,01		1.237,43	1.772,00	351,09	1.092,65		0,00		4.195,18	42,00	12.213,91	36.939,17	24.725,26	0,33
Filoloxía Galega	4.277,25	7.278,98	7.465,42	2.107,33	815,91	853,33	2.415,92	31,00	535,10			0,00			11.253,04	37.033,28	101.223,05	64.189,77	0,37
Filoloxía Francesa e Italiana	1.010,09	6.107,21	3.831,71	5.454,35	245,25		254,20	62,00				0,00		110,57	0,00	17.075,38	31.039,65	13.964,27	0,55
Literatura Española, Teoría. da Lit. e Filoloxía Inglesa	3.138,39	12.065,47	1.228,90	36.653,61	1.463,40	27.635,83	197,21	62,00	33,79	910,00		5.400,00		1.076,00	269,10	90.133,70	132.207,13	42.073,43	0,68
Latín e Grego	1.930,97	12.681,20	5.478,58	3.280,83	1.499,81		572,43	772,05	116,38	1.243,15		0,00		263,31	125,00	27.963,71	50.850,40	22.886,69	0,55
Psicoloxía Clínica e Psicoloxía Evolutiva e da Educ.	1.067,66	2.232,27		6.712,28	192,02	231,63	81,32			38,28		0,00		70,77	443,98	11.070,21	25.400,08	14.329,87	0,44
Psicoloxía Social, Filosofía e Antropoloxía Social	8.501,72	5.812,83	6.656,96	3.468,00	801,03	2.371,95	8,56			41,15		0,00		1.232,81	4.330,00	33.225,01	84.717,29	51.492,28	0,39
Didáctica e Organizac. Escolar	1.319,96	4.300,45	1.567,21	307,52	436,19	345,00	690,82	303,04	42,00			0,00		808,95	1.350,00	11.471,14	45.469,89	33.998,75	0,25
Teoría e Historia da Educación	1.327,25	7.102,78	5.657,99	108,02	98,15	300,00	884,49	350,00				0,00		828,55	261,00	16.918,23	51.473,98	34.555,75	0,33
Psicoloxía Social, Básica e Métodos de Investig. e Diagnóstico en Física Aplicada	3.024,67	5.899,32		2.209,32	2.330,46	607,09	1.710,51	3.902,34	155,13	180,45	235,48	0,00		2.073,53	150,00	22.478,30	57.655,61	35.177,31	0,39
Física Aplicada	2.296,14	12.210,54		1.367,05	5.735,95	22.379,00	691,15	5.731,41		1.936,68		5.200,00		2.153,86	0,00	59.701,78	148.319,01	88.617,23	0,40
Física da Materia Condensada	3.534,69	13.195,94	6.304,74	2.587,98	2.709,41	3.423,73	24,98		145,00	58,00		0,00		419,09	1.803,04	34.206,60	109.398,32	75.191,72	0,31
	424,07	3.501,22		537,77	2.836,69	2.824,84	7,15	5.963,80				0,00		54,27	0,00	16.149,81	47.066,45	30.916,64	0,34
	13.157,76	26.085,41	13.614,87		7.900,30	4.258,00	3.784,51	2.432,02		2.030,57		0,00		1.556,83	8.279,50	83.099,77	273.756,21	190.656,44	0,30
	2.966,96	8.734,72			2.522,05	1.770,00	4.151,42	4.491,93		3.601,38		0,00		593,22	0,00	28.831,68	104.124,85	75.293,17	0,28

DEPARTAMENTO:

	Material Funxible	Axudas Custo e Locom.	Infraestr. Investig.	Adqus. Libros e Outras Publicacs.	Foto- copias	Cursos, Conferen- cias e Inscrición Congresos	Atecións Protoco- larias	Moblaxe e Equipa- mento	Repa- ración Material	Outros Traballos e asis- tencias enc. ó Ext.	Adquisici- óns Programas Informáts.	Custos Persoal Contrat. Investig.	Bolseiros	Comuni- cacións	Cargos Internos	Total Paga- mentos	Credito Definitivo	Remanente Incorporable	Porcen- taxe
Estomatoloxía	4.309,79	6.276,25			1.399,26	275,00	351,84	781,84		88,30		0,00	1.350,00	2.503,26	0,00	17.335,54	41.883,97	24.548,43	0,41
Xenética	1.530,70	2.897,10			597,01		227,97	2.627,89	128,52	1.364,63		0,00		78,47	5.200,00	14.652,29	50.496,62	35.844,33	0,29
Bioloxía Celular e Ecoloxía	9.486,18	9.270,70		30,00	2.027,52	2.432,29	405,76	655,80	1.514,49	1.296,49		0,00		472,09	1.350,00	28.941,32	64.395,19	35.453,87	0,45
Socioloxía	496,11	4.319,04		301,20	1.841,81	240,40	810,08	1.000,00	769,08			0,00		85,12	0,00	9.862,84	16.967,09	7.104,25	0,58
Ciencia Política e da Administración	1.879,68	8.200,87		301,19	1.096,04	5.511,76	418,73		92,80			0,00	1.803,04	60,87	0,00	19.364,98	28.092,04	8.727,06	0,69
Botánica	1.951,73	15.931,65		20,00	395,87			1.371,73	382,30	70,90		0,00		590,99	0,00	20.715,17	74.371,24	53.656,07	0,28
Fisioloxía Vexetal	1.448,88	2.125,72			64,96	350,00	1.156,64	1.075,73	385,05	163,59		0,00		4,94	0,00	6.775,51	42.029,49	35.253,98	0,16
Ciencias Clínicas Veterinarias	4.042,40	6.706,81				2.173,78		4.910,08	80,92	508,13		0,00		293,82	7.072,17	25.788,11	48.477,10	22.688,99	0,53
TOTAIS:	352.463,01	623.393,14	80.575,72	126.821,97	122.732,62	190.254,09	78.608,41	201.686,86	44.439,48	72.513,53	3.152,48	21.068,20	20.259,12	76.068,64	104.321,73	2.118.359,00	5.432.700,76	3.314.341,76	0,39

CADRO 2.8: PROXECTOS INVESTIGACIÓN. GASTOS SEGUNDO A NATUREZA ECONÓMICA, Exercicio 2005CENTRO:

	Material Funxible	Axudas Custo e Locomoción	Infraestructura Investigac	Adquisicións Libros e Outras Publicac.	Fotocopias	Cursos, Conferencias e Inscricións Congressos	Ateccións Protocolar	Moblaxe e Equipamento	Reparación Material	Outros Traballos e Asistenciais Enc. ó Ext.	Adquisición Programas Informáticos	Custos Personal Contrat Investig	Bolseiros	Comunicacións	Cargos Internos e Reintegros	Total Pagamentos
<u>Facultades Universitarias</u>																
Facultade de Bioloxía	260.178,99	85.698,86		1.378,00	6.789,08	8.819,34	5.109,97	118.129,14	5.057,47	46.761,34	422,44	195.086,77	28.913,07	1.620,49	0,00	763.964,96
Facultade de Ciencias	99.723,41	12.091,46		211,77	1.166,23	3.045,00	1.276,31	20.912,12	2.587,06		547,59	54.315,56			185,35	196.061,86
Facultade de Ciencias da Comunicación	1.250,65	4.209,95	785,33	1.826,41	14,00	1.005,30		1.965,44				0,00		226,66	0,00	11.283,74
Facultade de Administración e Direcc. de Empresas	116,20							5.356,40				0,00	1.546,53		0,00	7.019,13
Facultade de Ciencias Políticas	1.563,74	19.709,71		1.376,22	707,83	2.792,04	1.242,32	11.777,75		4.958,15		1.400,00	2.923,04	450,00	0,00	48.900,80
Facultade de Ciencias Económicas e Emprs.	603,38	23.859,01	2.952,20	663,87	760,01	6.430,65	1.266,98	16.952,77	36,00	8.247,78	816,41	36.032,31	2.045,90	728,99	780,77	102.177,03
Facultade de Ciencias da Educación	6.749,33	18.569,52		80,15	1.055,26	1.954,93	1.406,39	34.145,33		12.512,59		20.301,81	900,00	3.309,53	0,00	100.984,84
Facultade de Dereito	3.959,14	40.150,29		74.717,87	1.101,45	3.214,59	1.366,72	17.220,41	161,24	9.378,88	453,58	36.780,14		4.533,54	0,00	193.037,85
Facultade de Farmacia	483.625,83	86.283,59	7.507,79	3.015,44	10.196,45	26.851,36	6.005,23	220.651,00	5.391,13	20.003,98	1.107,38	356.505,94	45.358,57	3.929,71	0,00	1.276.433,40
Facultade de Filoloxía	6.200,86	87.495,58	69.682,77	35.182,70	4.055,74	6.450,79	4.982,55	440,82	2.690,25	12.823,67		80.038,96	12.420,00	1.885,59	6.752,25	331.102,53
Facultade de Filosofía	1.266,14	6.255,54	13.917,88	4.571,59	2.502,57	220,00			504,99	1.751,38		0,00		208,96	0,00	31.199,05
Facultade de Física	224.806,30	432.882,76	683.785,57	3.540,20	2.431,15	54.000,15	4.908,46	3.840,92	1.285,49	43.914,00	19.610,24	392.270,82	31.762,21	4.266,84	30.583,27	1.933.888,38
Facultade de Humanidades	406,85	5.352,31			38,65	100,00		525,00			81,00	0,00			0,00	6.503,81
Facultade de Medicina e Odontoloxía	649.632,57	41.329,47		6.268,77	2.532,52	17.371,77	1.332,72	190.794,76	13.925,13	59.027,14		325.528,74		2.121,42	0,00	1.309.865,01
Facultade de Matemáticas	5.481,70	105.372,70		1.025,65	1.650,34	13.381,59	4.732,75	46.619,82	2.609,17	2.243,00	4.206,00	80.771,96		248,50	4.889,48	273.232,66
Facultade de Psicoloxía	15.200,15	38.179,39	16.812,19	1.605,52	11.431,39	9.048,86	549,77	855,04	2.303,97	38.518,58		41.726,76	342,81	691,56	8.188,44	185.454,43
Facultade de Química	527.091,65	69.208,33		9.565,62	14.161,33	37.125,17	7.195,49	162.475,07	23.262,92	24.342,14	9.956,13	208.071,83		2.297,60	7.257,00	1.102.010,28
Facultade de Veterinaria	409.662,98	64.223,46		3.965,94	1.716,41	12.023,66	711,15	116.095,05	29.399,28	13.098,62		300.065,41		4.903,20	9.653,04	965.518,20
Facultade de Xeografía e Historia	25.686,79	105.392,24	13.945,89	1.664,07	7.041,91	4.790,37	430,59	40.706,82	681,80	23.961,86		37.069,37	11.354,52	1.324,87	4.272,19	278.323,29
Subtotal	2.723.206,66	1.246.264,17	809.389,62	150.659,79	69.352,32	208.625,57	42.517,40	1.009.463,66	89.895,90	321.543,11	37.200,77	2.165.966,38	137.566,65	32.747,46	72.561,79	9.116.961,25
<u>Escolas Técnicas Superiores</u>																
Escola Politécnica Superior Lugo	142.939,81	79.038,49		2.798,19	1.394,49	14.092,01	5.752,44	126.499,46	2.727,80	79.881,73	13.400,01	310.527,18		2.635,28	38.334,00	820.020,89
Escola Técnica Superior de Enxeñería	84.707,64	32.519,27	28.438,80	443,88	1.456,85	12.137,96	2.590,16	6.200,22	4.272,23	9.804,44	5.537,72	177.493,32	28.215,58	1.996,11	2.544,44	398.358,62
Subtotal	227.647,45	111.557,76	28.438,80	3.242,07	2.851,34	26.229,97	8.342,60	132.699,68	7.000,03	89.686,17	18.937,73	488.020,50	28.215,58	4.631,39	40.878,44	1.218.379,51
<u>Escolas Universitarias</u>																
Escola Universitaria Profesorado EXB	601,58	6.731,94			422,62			5.623,78				20.922,14			51.536,04	85.838,10
Escola Universitaria de Óptica	9.575,83	9.864,80				1.778,00		33.023,25				70.701,43			0,00	124.943,31
Subtotal	10.177,41	16.596,74			422,62			38.647,03				91.623,57			51.536,04	210.781,41
<u>Institutos Universitarios</u>																
Instituto de Ciencias da Educación	18.394,67	16.533,56	2.726,00	1.229,67	1.604,50	741,12	1.421,33	46.932,47	2.463,00	9.605,88		3.966,17	13.708,86	360,65	0,00	119.687,88
Inst. de Estudos e Desenv. de Galicia	351,96	23.492,85		1.273,95	198,93	1.631,85	604,83	6.678,71	122,33	7.661,40	49,90	39.450,78	6.603,53	602,35	20.799,28	109.522,65

CENTRO:	Material Funxible	Axudas Custo e Locomoción	Infraes- trutura Investigac	Adquisicións Libros e Outras Publicac.	Fotocopias	Cursos, Inscripción Congresos	Ateccións Protocolar	Moblaxe e Equi- pamento	Reparación Material	Outros Traballos e Asistencia Enc. ó Ext.	Adqui- sición Programas Informá- ticos	Custos Persoal Contrat Investig	Bolseiros	Comunica- cións	Cargos Internos e Reintegros	Total Paga- mentos
Centro de Linguas Modernas												0,00			0,00	0,00
Instituto da Lingua Galega	269,01							1.474,00	132,76			507,28	11.434,50		0,00	13.817,55
Instituto de Criminoloxía				517,84				1.266,72				0,00			0,00	1.784,56
Instituto de Cerámica	18.154,74	15.264,21	7.809,20	1.864,61			639,95	16.961,93	10.987,83	18.535,34		0,00		100,65	0,00	90.318,46
Instituto de Medicina Legal	188.772,72	3.950,04		1.833,64		1.495,04		9.210,82				133.187,42			0,00	338.449,68
Instituto de Análise Agroalimentaria	21.865,85	4.026,45		2.983,56	1.646,00			8.767,98	90,19	6.065,24		23.147,83		685,41	0,00	69.278,51
Instituto de Investig. Tecnolóxica	15.316,26	27.189,42		376,01	1.766,96	1.750,00	504,11	18.097,82		29.995,14	9.860,00	29.029,79		1.691,90	7.963,00	143.540,41
Instituto de Matemáticas												2.500,32			0,00	2.500,32
Instituto de Acuicultura	59.650,92	11.183,95		435,85	179,18	2.498,00	942,99	4.298,98		2.644,41	109,11	67.290,83		309,23	0,00	149.543,45
Instituto de Ortopedia-banco Tecidos								207,25		710,27		0,00			0,00	917,52
Subtotal	322.776,13	101.640,48	10.535,20	10.515,13	5.395,57	8.116,01	4.113,21	113.896,68	13.796,11	75.217,68	10.019,01	299.080,42	31.746,89	3.750,19	28.762,28	1.039.360,99
<u>Servizos de Apoio á Docencia e á Investigación</u>																
Centro de Innovación e Transf. de Tecnol.												9.049,32			0,00	9.049,32
Observatorio Astronómico	666,58	28.520,09				200,00		4.029,26		128,76		0,00			0,00	33.544,69
Estación Bioloxía Mariña	136,00	2.347,84								134,07		0,00			0,00	2.617,91
Oficina de Investigación e Tecnoloxía										21.800,01		40.611,86			0,00	62.411,87
Subtotal	802,58	30.867,93				200,00		4.029,26		22.062,84		49.661,18			0,00	107.623,79
<u>Servizos á Comunidade Universitaria</u>																
Área Tecnoloxía da Información												0,00			0,00	0,00
Subtotal												0,00			0,00	0,00
<u>Órganos de Goberno</u>																
Vcr. de Investigación e Innovación												0,00			0,00	0,00
Subtotal												0,00			0,00	0,00
TOTAIS:	3.284.610,23	1.506.927,08	848.363,62	164.416,99	78.021,85	244.949,55	54.973,21	1.298.736,31	110.692,04	508.509,80	66.157,51	3.094.352,05	197.529,12	41.129,04	193.738,55	11.693.106,95

CADRO 2.9: CONVENIOS INVESTIGACIÓN. GASTOS SEGUNDO A NATUREZA ECONÓMICA, Exercicio 2005CENTRO:

	Material Funxible	Axudas Custo e Locomoción	Infraestrut Investigac.	Adquisición Libros e Outras Publicac.	Fotocopias	Cursos, Conferencias e inscripción Congresos	Atencións Protocolar.	Moblaxe e Equipa- mento	Reparación Material	Outros Traballos e Asistencia Enc. ó Ext.	Adquisición Programas Informá- ticos	Custos Persoal Contrat Investig	Boleiros	Comunica- cións	Cargos Internos e Reintegros	Total Paga- mentos
Facultades Universitarias																
Facultade de Bioloxía	70.088,90	63.922,71		2.075,22	3.606,81	1.017,68	298,37	59.554,40	102,04	45.659,05		469.810,59	23.676,32	1.354,09	80,00	741.166,18
Facultade de Ciencias	19.321,02	19.782,51			743,33	1.485,00	1.017,90	4.228,36	1.339,22			34.328,13			80,00	82.245,47
Facultade de Ciencias da Comunicación	5.351,22	25.481,51	13.037,07	749,63	1.173,84	10.034,17	3.592,17	1.791,48				128.127,42		778,48	80,00	190.116,99
Facultade de Administración e Direcc. de Empresas	146,78	3.688,60					191,78	1.859,47				41.133,90	450,00		80,00	47.470,53
Facultade de Ciencias Políticas	604,51	28.412,06			315,74		527,51	1.843,91		8.963,63	1.197,12	3.275,13	23.090,03	344,65	80,00	68.574,29
Facultade de Ciencias Económicas e Emprs.	7.935,19	32.544,29	349,00	1.617,05	10.371,71	3.691,40	11.067,60	3.130,12	74,16	81.508,23		140.003,11	11.353,04	4.343,47	3.580,00	319.531,14
Facultade de Ciencias da Educación	10.068,01	34.075,38			798,37	981,60	3.195,79	6.645,00		41.088,84	200,01	108.866,45	77,42	1.420,22	4.042,50	211.379,59
Facultade de Dereito	1.162,12	4.311,50		3.311,70	900,00	10.488,87	351,17		60,00	4.699,74		6.800,00	88.432,49	130,22	5.480,00	126.047,81
Facultade de Farmacia	65.068,35	38.799,94		217,44	449,18	3.806,60	1.864,56	6.248,85	2.257,22	9.273,28		149.793,35	69.674,54	717,01	5.280,00	398.659,36
Facultade de Filoloxía		5.419,33	881,90	8,10	34,16		157,19					78.423,32			80,00	84.924,00
Facultade de Física	53.282,08	57.813,75	164.218,47	791,17	490,25	4.310,07	2.870,58	870,41		6.833,35		718.435,25	10.730,39	3.941,91	80,00	1.056.060,66
Facultade de Humanidades	48,13	2.847,80				353,00	1.295,45			26.997,31		0,00		9,69	80,00	31.551,38
Facultade de Medicina e Odontoloxía	586.323,57	71.193,97		3.602,69	1.121,87	39.805,52	4.288,46	307.503,79	398,59	75.945,62		483.479,61		1.815,14	80,00	1.575.478,83
Facultade de Matemáticas	402,49	21.682,33		205,57	398,01	5.581,60	594,41	744,61			4.720,97	149.620,97			241,04	184.112,00
Facultade de Psicoloxía	16.283,87	38.671,16	7.404,47		9.854,70	7.967,98	8.205,73	2.644,80	208,29	75.682,26		236.502,57		2.649,41	129,90	406.125,14
Facultade de Química	4.169,26	19.741,86				790,32	40.978,50	2.525,56	9.068,68			127.696,95	2.700,00		80,00	207.671,13
Facultade de Veterinaria	258.183,50	114.149,63		2.656,05	18,20	18.750,35	6.893,77	58.891,88	1.060,29	4.405,03		494.311,45		10.862,78	5.707,29	975.810,22
Facultade de Xeografía e Historia	1.709,76	38.808,89	2.891,00	1.161,20	1.975,88	2.800,00	5.439,00	66,00	6.505,44			97.880,44	2.887,20	268,85	80,00	162.393,66
Subtotal	1.100.148,76	621.347,22	188.781,91	16.395,82	32.252,05	111.073,84	47.202,76	502.374,58	8.091,37	396.630,46	6.118,10	3.468.488,64	233.071,43	28.635,92	108.705,52	6.869.318,38
Escolas Técnicas Superiores																
Escola Politécnica Superior Lugo	79.074,54	169.909,95		451,72	3.083,93	21.139,34	9.635,70	46.003,73	2.074,82	116.939,19	317,36	607.691,98		3.825,70	80,00	1.060.147,96
Escola Técnica Superior de Enxeñería	2.228,01	12.470,14	2.421,69	338,18	670,30	3.284,76	1.559,73	1.971,06		35.680,38	1.431,93	176.155,80	28.527,25	286,87	1.956,00	268.902,10
Subtotal	81.302,55	182.380,09	2.421,69	789,90	3.754,23	24.424,10	11.195,43	47.974,79	2.074,82	152.619,57	1.749,29	783.847,78	28.527,25	4.112,57	1.876,00	1.329.050,06
Escolas Universitarias																
Escola Universitaria Profesorado EXB	17.378,36	21.477,90		541,90	105,89	26.549,75	2.410,04	103.950,02	28.976,64	46.179,91		571.149,41	6.732,00	5.245,64	80,00	830.697,46
Escola Universitaria de Relacións Laborais		3.441,32					268,80	399,00		850,00	1.856,00	18.006,59	2.400,00	334,13	80,00	27.555,84
Escola Universitaria de Óptica	35,60	6.209,13				600,00	1.406,59					0,00			80,00	8.251,32
Subtotal	17.413,96	31.128,35		541,90	105,89	27.149,75	4.085,43	104.349,02	28.976,64	47.029,91	1.856,00	589.156,00	9.132,00	5.579,77	0,00	866.504,62
Outros Centros Docentes																
Centro de Tecnoloxías para a Aprendizaxe												0,00	19.200,00		80,00	19.200,00

CENTRO:

	Material Funxible	Axudas Custo e Locomoción	Infraestruct Investigac.	Adquisición Libros e Outras Publicac.	Fotocopias	Cursos, Conferencias e inscripción Congresos	Atencións Protocolar.	Moblaxe e Equipa- mento	Reparación Material	Outros Traballos e Asistencia Enc. ó Ext.	Adquisición Programas Informá- ticos	Custos Persoal Contrat Investig	Bolseiros	Comunica- cións	Cargos Internos e Reintegros	Total Paga- mentos
Subtotal												0,00	19.200,00		0,00	19.200,00
<u>Institutos Universitarios</u>																
Instituto de Ciencias da Educación	2.213,35	9.452,02				3.170,00	1.372,49			7.792,19		1.623,45	27.459,15	480,39	80,00	53.563,04
Inst. de Estudos e Desenv. de Galicia	2.052,77	64.469,11		11.599,24	904,27	8.003,28	1.178,98	4.907,66	208,86	137.840,92		213.156,27	26.482,20	1.852,71	29.668,37	502.244,64
Instituto da Lingua Galega	347,26			2.648,34	340,91			3.091,52	485,81			26.300,35	79.747,48		80,00	112.961,67
Instituto de Cerámica	615,66	1.054,88		33,20			53,50	417,60		184.436,51		163.389,53		7.576,32	80,00	357.577,20
Instituto de Medicina Legal	65.226,60	7.917,04			118,94	250,00	317,62	20.792,20	586,48	8.403,48		211.184,45		1.519,79	80,00	316.316,60
Instituto de Análise Agroalimentaria	24.431,88	19.913,84		460,19		808,38	2.028,84	18.369,54		37.995,51	59,90	195.804,63		546,38	4.583,04	304.922,13
Instituto de Dereito Industrial												0,00			80,00	0,00
Instituto de Investig. Tecnolóxica	8.467,56	77.488,60		7.014,00	1.576,08	512,00	126,26	14.153,00		64.070,97		642.307,94		11.496,36	80,00	827.212,77
Instituto de Matemáticas												0,00			80,00	0,00
Instituto de Acuicultura	67.566,13	45.544,16		2.051,72	1.407,61	1.248,51	1.902,52	7.137,28		18.413,23		304.510,51		3.690,57	1.883,04	455.275,28
Instituto de Farmacia Industrial	62.074,15	16.968,43			346,20	768,65	911,09	738,00	130,27	631,14		112.408,36		1.458,43	2.780,00	199.134,72
Instituto de Informática		1.145,67				7.390,81						0,00			80,00	8.536,48
Instituto de Ortopedia-banco Tecidos	16.010,40				560,90			3.455,25	2.383,34	53.238,53		93.204,27		2.176,29	80,00	171.028,98
Subtotal	249.005,76	243.953,75		23.806,69	5.254,91	22.151,63	7.891,30	73.062,05	3.794,76	512.822,48	59,90	1.963.889,76	133.688,83	30.797,24	38.594,45	3.308.773,51
<u>Servizos de Apoio á Docencia e á Investigación</u>																
Biblioteca Xeral												0,00			80,00	0,00
Arquivo Histórico	1.250,00	1.542,21	1.537,00			4.228,00		19.419,01		7.613,00	6.687,72	22.219,57			80,00	64.496,51
Centro de Innovación e Transf. de Tecnol.	4.357,80	24.131,88		287,50		5.096,44	1.489,09	4.583,62		169.831,34		258.557,31		309,62	80,00	468.644,60
Observatorio Astronómico	475,18	765,18			108,40		203,00			994,56		0,00			226,89	2.693,21
Museo Luís Iglesias	2.137,13	8.500,65			703,80	650,00		9.868,64		5.335,14		36.713,93	4.200,01		80,00	68.109,30
Estación Bioloxía Mariña	335,47	4.592,48						19,95		24,62		11.716,02	8.096,60		80,00	24.785,14
Oficina de Investigación e Tecnoloxía		13.016,57				8.359,66				65.600,09		148.953,35			80,00	235.929,67
Subtotal	8.555,58	52.548,97	1.537,00	287,50	812,20	18.334,10	1.692,09	33.891,22		249.398,75	6.687,72	478.160,18	12.296,61	309,62	146,89	864.658,43
<u>Servizos á Comunidade Universitaria</u>																
Centro de Documentación Europea												0,00			80,00	0,00
Subtotal												0,00			0,00	0,00
<u>Órganos de Goberno</u>																
Vcr. Coordinación Campus Lugo	1.232,26	632,68		288,08	107,97			1.174,25		428,65		0,00			80,00	3.863,89
Vcr. de Estudantes	6.190,15	2.634,44		25,00	231,15	50,00		2.394,65		3.044,12		0,00			80,00	14.569,51
Vcr. de Economía e Financiamento												0,00			80,00	0,00
Vcr. de Investigación e Innovación	98,00	2.633,96						792,28		6.245,00		223.769,11			80,00	233.538,35
Subtotal	7.520,41	5.901,08		313,08	339,12	50,00		4.361,18		9.717,77		223.769,11			0,00	251.971,75
TOTAIS:	1.463.947,02	1.137.259,46	192.740,60	42.134,89	42.518,40	203.183,42	72.067,01	766.012,84	42.937,59	1.368.218,94	16.471,01	7.507.311,47	435.916,12	69.435,12	149.322,86	13.509.476,75

**CADRO 2.10: INFRAESTRUTURA DE INVESTIGACIÓN. GASTOS SEGUNDO A
NATUREZA ECONÓMICA, Exercicio 2005**

<u>Centro:</u>	Infraestructura de Investigación	Gastos de Aduanas	Total
<u>Facultades Universitarias</u>			
Facultade de Xeografía e Historia			0,00
Subtotal:			0,00
<u>Servizos de Apoio á Docencia e a Inv.</u>			
Biblioteca Xeral		1.669,99	1.669,99
Subtotal:		1.669,99	1.669,99
<u>Órganos de Goberno</u>			
Vcr. de Investigación e Innovación	693.338,27		711.338,27
Subtotal:	693.338,27		711.338,27
TOTAIS	693.338,27	1.669,99	713.008,26

CADRO 2.11: CAPÍTULO II. GASTOS SEGUNDO A NATUREZA ECONÓMICA, Exercicio 2005

Centro:

	Repar. e Mantemto. Edifícios	Repar. e Mantemto Maquinaria	Repar. e Mantemto. Moblaxe e Equipmto.	Material de Oficina	Submi-nistros	Comuni-cacións	Trans-portes	Atencións Protocol. e Repres.	Prácticas de Campo	Traballos realiza-dos por Empresas e Profesion.	Confe-rencias	Extensión Univ.	Axudas de Custo e Locomoc.	Tribunais Concursos Prazas Docentes	Outros Gastos Capitulo II	Total pagamentos	Credito definitivo	Credito Disp. fin exercicio	Por-cen-taxe
Facultades Universitarias																			
Facultade de Biología	14.605,94		2.830,21	38.707,16	38.716,94	12.036,73	1.004,99	4.784,03	26.501,64	1.036,78	42.301,99	2.410,56	20.607,08	18.139,62	6.688,84	230.372,51	282.665,70	52.293,19	81,50%
Facultade de Ciencias	9.640,41		7.401,24	20.366,44	29.734,11	6.456,38	37,28	4.038,06	4.782,90		70.510,39		10.391,35	3.946,50	54,99	167.360,05	203.190,42	35.830,37	82,37%
Facultade de Ciencias da Comunicación	3.004,68	0,00	1.496,42	10.612,05	2.632,84	3.975,83	92,80	743,48	1.134,20		46.180,71		1.907,68	2.722,78	255,00	74.758,47	197.081,19	122.322,72	37,93%
Facultade de Administración e Direcc. de Empresas	3.295,50		187,67	16.718,00	19,91	2.718,28	77,17	3.756,09		0,00	91.071,35	0,00	2.642,59	526,20	54,99	121.067,75	144.347,23	23.279,48	83,87%
Facultade de Ciencias Políticas	10.662,54		720,32	13.374,55	2.842,66	5.592,46	514,02	2.056,15			90.795,78		11.615,95	13.395,75	7.386,48	158.956,66	214.264,92	55.308,26	74,19%
Facultade de Ciencias Económicas e Emprs.	51.044,21		1.643,85	32.128,21	13.446,97	22.907,72	23,20	3.723,39		9.532,61	783.204,36	2.300,00	3.661,52	15.967,89	54,99	939.638,92	1.400.481,27	460.842,35	67,09%
Facultade de Ciencias da Educación	17.085,46		653,89	25.165,50	2.724,43	11.531,47	58,00	3.521,74	9.835,90	4.088,78	151.378,31		14.884,65	39.263,55	16.770,62	296.962,30	403.612,69	106.650,39	73,58%
Facultade de Dereito	7.997,65	918,04	195,00	13.019,72	17.224,27	19.797,67	26,96	5.740,21		663,90	256.299,21		10.351,85	14.270,83	109,98	346.615,29	467.834,51	121.219,22	74,09%
Facultade de Farmacia	29.887,36		2.011,37	29.323,94	65.080,73	20.448,98	72,34	554,00	11.592,61	4.615,56	127.402,04	0,00	24.515,44	19.322,98	479,83	335.307,18	447.424,26	112.117,08	74,94%
Facultade de Filoloxía	31.708,23		10.907,38	23.584,39	2.373,21	13.232,26	13,53	3.373,56		116,00	183.742,06	436,57	18.560,45	7.086,78	2.997,57	298.131,99	347.055,89	48.923,90	85,90%
Facultade de Filosofía	21.672,18		221,60	17.288,75	40,59	4.329,76	0,00	179,75		269,38	9.241,98		4.803,78	1.009,57	54,99	59.112,33	75.275,01	16.162,68	78,53%
Facultade de Física	11.181,93	0,00	403,88	35.642,82	6.210,74	22.182,87		3.253,28			12.913,85	0,00	26.595,47	0,00	8.663,45	127.048,29	146.339,74	19.291,45	86,82%
Facultade de Humanidades	110,15		218,12	10.765,51	149,17	5.380,76	14,30	3.064,61	684,61		5.662,52		2.015,77	483,37	1.942,93	30.491,82	35.813,57	5.321,75	85,14%
Facultade de Medicina e Odontoloxía	33.518,34	12.859,03	15.718,61	43.099,81	146.691,61	38.775,02	4.721,89	4.970,11	512,79	8.292,89	686.471,11	0,00	38.319,37	526,20	4.748,82	1.039.225,60	1.613.000,20	573.774,60	64,43%
Facultade de Matemáticas	25.583,96	0,00	1.410,15	14.691,95	2.077,69	8.317,35		4.113,42	85,60	113,00	12.402,94	156,80	14.537,08		4.434,57	87.924,51	113.054,30	25.129,79	77,77%
Facultade de Psicología	8.234,35		3.275,50	32.184,33	1.256,10	11.902,34	228,00	2.138,50		269,38	329.056,58		13.864,16	1.756,04	1.054,99	405.220,27	612.346,70	207.126,43	66,17%
Facultade de Química	19.642,09	8.729,10	1.536,66	17.241,66	40.317,77	12.967,94	139,20	3.779,67	1.242,32		3.201,35		29.614,69	1.229,84	54,99	139.697,28	152.410,66	12.713,38	91,66%
Facultade de Veterinaria	25.400,00		5.362,90	41.767,10	18.417,30	12.613,89	4.343,63	4.178,23	10.150,52	109,26	38.101,32		18.401,26	1.841,70	793,03	181.480,14	237.152,08	55.671,94	76,52%
Facultade de Xeografía e Historia	19.333,59		511,30	18.289,35	6.390,65	16.251,39	1.948,80	2.448,15	10.702,13		121.125,01	9.806,39	26.882,80	2.594,29	7.448,60	243.732,45	378.254,31	134.521,86	64,44%
Subtotal	343.608,57	22.506,17	56.706,07	453.971,24	396.347,69	251.419,10	13.316,11	60.416,43	77.225,22	29.107,54	3.061.062,86	15.110,32	294.172,94	144.083,89	64.049,66	5.283.103,81	7.471.604,65	2.188.500,84	70,71%
Escolas Técnicas Superiores																			
Escola Politécnica Superior Lugo	17.936,64	0,00	8.389,59	47.609,75	33.065,26	16.182,31	5,00	5.386,24	24.895,72	13.907,16	23.264,53		19.418,20	11.796,67	33.026,26	254.883,33	301.405,33	46.522,00	84,56%
Escola Técnica Superior de Enxeñería	11.530,06	0,00	446,10	10.157,89	6.884,12	7.925,09		6.038,60	2.075,80	650,24	65.053,75		13.387,02	651,63	10.760,83	135.561,13	334.607,58	199.046,45	40,51%
Subtotal	29.466,70	0,00	8.835,69	57.767,64	39.949,38	24.107,40	5,00	11.424,84	26.971,52	14.557,40	88.318,28		32.805,22	12.448,30	43.787,09	390.444,46	636.012,91	245.568,45	61,39%
Escolas Universitarias																			
Escola Universitaria Profesorado EXB	15.782,23		2.541,26	15.161,97	842,33	2.546,83		853,15	3.573,15	319,31	107.260,34		1.241,76	789,30	424,54	151.336,17	171.512,70	20.176,53	88,24%
Escola Universitaria de Relacións Laborais	10.906,80		1.390,00	12.102,02	170,84	3.058,19	361,12	1.891,53			113.095,14	949,45	2.940,00	1.713,21	3.624,98	152.203,28	249.102,01	96.898,73	61,10%
Escola Universitaria de Enfermería	11.171,78		857,28	18.294,63	5.853,20	3.294,32	1.238,00	3.476,85		246,28	134.561,53		7.342,60	194,19	186.530,66	219.352,21	32.821,55	85,04%	
Escola Universitaria de Óptica	7.299,19			7.499,29	18.239,04	3.767,70	513,94	1.035,52					525,98		54,99	38.935,65	45.685,32	6.749,67	85,23%
Subtotal	45.160,00		4.788,54	53.057,91	25.105,41	12.667,04	2.113,06	7.257,05	3.573,15	565,59	354.917,01	949,45	12.050,34	2.502,51	4.298,70	529.005,76	685.652,24	156.646,48	77,15%

Centro:	Repar. e Mantemto. Edificios	Repar. e Mantemto. Maquinaria	Repar. e Mantemto. Moblaxe e Equipmto.	Material de Oficina	Submi-nistros	Comuni-cacións	Trans-portes	Atencións Protocol. e Repres.	Prácticas de Campo	Traballos realiza-dos por Empresas e Profesion.	Confe-rencias	Extensión Univ.	Axudas de Custo e Locomoc.	Tribunais Concursos Prazas Docentes	Outros Gastos Capítulo II	Total Pagamentos	Credito Definitivo	Crédito Disp. Fin Exercicio	Por-centage
Outros Centros Docentes																			
Centro de Posgrao, 3º Ciclo e Formación Continua	317,45		109,83	6.672,62		15,38	456,48	78,95			334.850,94		1.391,08		27.045,32	370.938,05	525.971,56	155.033,51	70,52%
Centro de Tecnoloxías para a Aprendizaxe			0,00								38.652,96	15.829,84			0,00	54.482,80	80.548,89	26.066,09	67,64%
Subtotal	317,45		109,83	6.672,62		15,38	456,48	78,95			373.503,90	15.829,84	1.391,08		27.045,32	425.420,85	606.520,45	181.099,60	70,14%
Institutos Universitarios																			
Instituto de Ciencias da Educación				3.994,11		3.997,26					344.074,35				232,00	352.297,72	561.430,66	209.132,94	62,75%
Inst. de Estudos e Desenv. de Galicia				0,00		2.472,10					0,00				0,00	2.472,10	3.580,00	1.107,90	69,05%
Centro de Linguas Modernas	0,00		298,88	10.844,75	371,55	879,69		156,91		464,00	54.902,30		1.078,30		0,00	68.996,38	87.437,29	18.440,91	78,91%
Instituto da Lingua Galega				313,15		1.185,94									0,00	1.499,09	1.500,00	0,91	99,94%
Instituto de Criminoloxía			550,81	1.934,39		561,57		404,46			64.245,84		387,88		0,00	68.084,95	85.841,89	17.756,94	79,31%
Instituto de Cerámica				41,50	0,00	1.869,22									0,00	1.910,72	2.000,00	89,28	95,54%
Instituto de Medicina Legal				1.846,60							5.846,74				0,00	7.693,34	20.322,08	12.628,74	37,86%
Instituto de Análise Agroalimentaria	1.468,56			28,61							2.655,00				0,00	4.152,17	4.155,02	2,85	99,93%
Instituto de Ciencias Neurolóxicas			0,00	0,00	0,00						0,00		349,32		0,00	349,32	500,00	150,68	69,86%
Instituto de Dereito Industrial				531,86	0,00	0,00	0,00			0,00	33.944,05		0,00		0,00	34.475,91	80.032,79	45.556,88	43,08%
Instituto Galego de Física de Altas Enerxías				0,00											0,00	0,00	0,00	0,00	
Instituto de Investig. Tecnolóxica	3.156,84			0,00							7.650,29				0,00	10.807,13	48.842,59	38.035,46	22,13%
Instituto de Matemáticas				177,45							0,00				0,00	177,45	501,20	323,75	35,41%
Instituto de Acuicultura	3.602,32			843,40							1.644,78		4.895,10		0,00	10.985,60	19.589,21	8.603,61	56,08%
Instituto de Farmacia Industrial				991,85		6,99									0,00	998,84	1.000,00	1,16	99,88%
Instituto de Informática				0,00											0,00	0,00	0,00	0,00	
Instituto de Ortopedia-banco Tecidos				0,00											0,00	0,00	1.000,00	1.000,00	0,00%
Inst. de Biodiver. Agraria e Desenv. Rural				681,24		531,56					6.490,78				0,00	7.703,58	10.289,94	2.586,36	74,87%
Subtotal	8.227,72		849,69	22.228,91	371,55	11.504,33	0,00	561,37		464,00	521.454,13		6.710,60		232,00	572.604,30	928.022,67	355.418,37	61,70%
Escolas Profesionais																			
Escola Práctica Xurídica			338,34	3.574,53	354,85	2.703,84	0,00				108.530,40				0,00	115.501,96	119.517,71	4.015,75	96,64%
Subtotal			338,34	3.574,53	354,85	2.703,84	0,00				108.530,40				0,00	115.501,96	119.517,71	4.015,75	96,64%

Centro:	Repar. e Mantemto. Edificios	Repar. e Mantemto Maquinaria	Repar. e Mantemto. Moblaxe e Equipmto.	Material de Oficina	Submi-nistros	Comuni-cacións	Trans-portes	Atencións Protocol. e Repres.	Prácticas de Campo	Traballos realiza-dos por Empresas e Profesion.	Confere-ncias	Extensión Univ.	Axudas de Custo e Locomoc.	Tribunais Concursos Prazas Docentes	Outros Gastos Capitulo II	Total Pagamentos	Crédito Definitivo	Crédito Disp. Fin Exercicio	Por-cen-taxe
Servizos de Apoio á Docencia e á Investigación																			
Biblioteca Xeral	2.402,19	2.202,14	5.432,97	74.504,28	0,00	10.007,45	353,73	243,31		386,73			2.284,11		15.779,47	113.596,38	113.600,32	3,94	100,00%
Biblioteca Intercentros Campus Lugo				9.581,60											0,00	9.581,60	9.581,60	0,00	100,00%
Biblioteca Concepción Arenal	453,36			12.158,46	0,00	313,65	1.021,65								0,00	13.947,12	13.963,70	16,58	99,88%
Arquivo Histórico	527,05		1.521,14	3.083,92	440,20	346,19	284,70	60,00			2.024,92		1.630,58		1.010,87	10.929,57	10.956,22	26,65	99,76%
Servizo de Medios Audiovisuais			5.075,80	6.289,61	19.952,67	624,73	0,00			14.625,90	270,58		1.147,15		2.476,29	50.462,73	51.536,74	1.074,01	97,92%
Servizo de Publicacións	0,00		1.216,31	77.750,25	221,37	11.530,29	3.712,74	1.686,25		45.702,65			413,30		1.797,56	144.030,72	144.090,67	59,95	99,96%
Centro de Innovación e Transf. de Tecnol.				0,00		1.340,01					0,00				0,00	0,00	0,00	0,00	0,00
Observatorio Astronómico	0,00			0,00											0,00	1.340,01	1.500,00	159,99	89,33%
Servizo de Traducción				416,51											0,00	416,51	23.402,45	22.985,94	1,78%
Museo Luis Iglesias				909,65	0,00	576,80							0,00		0,00	1.486,45	1.500,00	13,55	99,10%
Centro de Estudos Avanzados				1.073,86	108,44	705,34					2.366,23		0,00		0,00	4.253,87	8.283,52	4.029,65	51,35%
Estación Bioloxía Mariña	414,42			25,75	696,00	863,77									0,00	1.999,94	2.000,00	0,06	100,00%
Estación Hidrobioloxía Encoro do Con				2.000,00											0,00	2.000,00	2.000,00	0,00	100,00%
Oficina de Investigación e Tecnoloxía				10.886,97		6.214,87		701,35			8.127,24				0,00	25.930,43	27.149,80	1.219,37	95,51%
Subtotal	3.797,02	2.202,14	13.246,22	198.680,86	21.418,68	32.523,10	5.372,82	2.690,91		60.715,28	12.788,97		5.475,14		21.064,19	379.975,33	409.565,02	29.589,69	92,78%
Servizos á Comunidade Universitaria																			
Área Tecnoloxía da Información	1.524,24	386.291,53	166.295,31	19.015,15	1.180,04	5.981,19	949,47			40.868,40	100,00		9.835,67		82.796,66	714.837,66	866.076,10	151.238,44	82,54%
Área de Información e Comunicación	43,52		101,34	3.457,69		1.280,90				146,16	455,00	23.570,74	2.414,44		0,00	31.469,79	34.000,00	2.530,21	92,56%
Imprenta Universitaria				475.561,97	20.872,47	83,98	615,38								0,00	497.133,80	497.133,80	0,00	100,00%
Servizo de Prevención de Riscos				1.032,22						348,59			264,53		0,00	1.645,34	173.906,68	172.261,34	0,95%
Centro de Documentación Europea	0,00	0,00	317,61	7.799,31		852,29	0,00				7.379,99	0,00	953,02		0,00	17.302,22	17.380,00	77,78	99,55%
Oficina de Arquitectura e Urbanismo Lugo	73.184,28														0,00	73.184,28	75.000,00	1.815,72	97,58%
Oficina de Arquitectura e Urbanismo	305.655,12		0,00	0,00	29.059,16		0,00			2.410,77					0,00	337.125,05	398.541,54	61.416,49	84,59%
Oficina de Xestión de Infraestruturas	213.393,51	249,72	0,00	170,24	36.091,50					2.615,80					0,00	252.520,77	252.539,76	18,99	99,99%
Escola Infantil Breogán	1.538,18	138,25	0,00	690,47	24.052,87	1.568,57	256,80								0,00	28.245,14	28.300,00	54,86	99,81%
Servizo de Deportes	53.919,64	615,66	371,20	10.107,24	5.429,62	998,59	73,84				0,00	131.687,08	632,79		746,05	204.581,71	205.621,73	1.040,02	99,49%
Aula de Informática de Santiago											49.305,15				0,00	49.305,15	68.885,57	19.580,42	71,58%
Aula de Informática de Lugo											11.475,39				0,00	11.475,39	16.439,41	4.964,02	69,80%
Servizo de Normalización Lingüística				4.351,01							27.389,60		54,71		1.693,28	33.488,60	60.032,23	26.543,63	55,78%
Valedor da Comunidade Universitaria				1.742,52	433,18	41,59	0,00	468,70					1.697,43		540,00	4.923,42	5.500,00	576,58	89,52%
Subtotal	649.258,49	387.295,16	167.085,46	523.927,82	117.118,84	10.807,11	1.895,49	468,70		46.389,72	96.105,13	155.257,82	15.852,59		85.775,99	2.257.238,32	2.699.356,82	442.118,50	83,62%

Centro:	Repar. e Mantemto. Edificios	Repar. e Mantemto. Maquinaria	Repar. e Mantemto. Moblaxe e Equipmto.	Material de Oficina	Submi-nistros	Comuni-cacións	Trans-portes	Atencións Protocol. e Repres.	Prácticas de Campo	Traballos realiza-dos por Empresas e Profesión.	Confre-ncias	Extensión Univ.	Axudas de Custo e Locomoc.	Tribunais Concursos Prazas Docentes	Outros Gastos Capítulo II	Total Pagamentos	Credito Definitivo	Crédito Disp. Fin Exercicio	Por-cen-taxe
Sistema Universitario de Residencias																			
Sistema Universitario de Residencias	30.694,44		107,88	11.229,69	13.270,93	479,30				59.922,02			421,18		1.307,30	117.432,74	117.445,04	12,30	99,99%
Colexio Maior Fonseca	1.413,54	0,00	1.598,84	3.467,02	3.802,27	1.775,48	0,00			2.967,02	0,00	1.641,59	0,00		82,95	16.748,71	16.753,05	4,34	99,97%
Colexio Maior Rodríguez Cadarso	3.564,18	0,00	342,93	3.357,90	3.969,15	125,54	0,00			2.002,56	0,00	2.218,22	0,00		82,95	15.663,43	15.664,68	1,25	99,99%
Colexio Maior San Clemente	743,06	0,00	1.007,33	2.754,09	5.155,23	998,68	4,25	392,90		1.741,36	0,00	1.880,41	0,00		82,95	14.760,26	14.762,00	1,74	99,99%
Residencia Universitaria Burgo das Nacións	19.817,50		3.766,01	5.751,86	8.519,96	2.131,69		588,50		8.791,93	297,30	1.239,57			55,30	50.959,62	50.960,00	0,38	100,00%
Residencia Universitaria Monte da Condesa	6.289,72		489,72	3.078,72	19.220,63	2.421,02		179,99		9.370,36	1.080,24	10.541,95	0,00		82,95	52.755,30	52.760,00	4,70	99,99%
Residencia Universitaria Xesús de Bal e Gal	1.087,29		222,86	972,94	5.987,48	403,19	428,00	2.318,50		2.555,55	300,00		327,42		565,84	15.169,07	15.678,00	508,93	96,75%
Subtotal	63.609,73	0,00	7.535,57	30.612,22	59.925,65	8.334,90	432,25	3.479,89		87.350,80	1.677,54	17.521,74	748,60		2.260,24	283.489,13	284.022,77	533,64	99,81%
Órganos de Goberno																			
Oficina Reitor			87,00	5.961,49	523,75	2.842,58	45,11	22.709,24		879,73	8.015,56		27.079,29		0,00	68.143,75	68.552,75	409,00	99,40%
Vcr. de Calidade e Planificación Estratéxica			6.634,84	10.550,35	2.923,69	1.463,74	94,30	903,49		105.884,73	17.134,07		178,80		90.408,19	236.176,20	543.528,08	307.351,88	43,45%
Vcr. Coordinación Campus Lugo	2.156,14		0,00	5.069,20	3.258,22	8.973,74	240,75	5.305,90		450,30	1.542,28	37.684,73	6.871,22		5.496,56	77.049,04	137.485,58	60.436,54	56,04%
Vcr. de Organización Académica e Profesorado				9.317,02	234,31	1.153,93		673,33		3.403,15	2.353,84		6.893,40		14.860,57	38.889,55	64.685,32	25.795,77	60,12%
Vcr. de Terceiro Ciclo e Ext. Docente				875,95		1.104,73		2.169,64			996,68		6.387,28		0,00	11.534,28	31.601,40	20.067,12	36,50%
Vcr. de Extensión Cultural e Servs. á Com.univ.	97,50			4.410,87	198,39	1.860,83	11,50	2.449,15		3.559,53	28.683,11	378.712,37	1.212,95		0,00	421.196,20	586.374,72	165.178,52	71,83%
Vcr. de Estudantes	0,00		256,88	36.913,98		6.919,03		9.535,74				239.924,81	13.382,65		5.510,60	312.443,69	566.162,03	253.718,34	55,19%
Vcr. de Economía e Financiamento				2.703,80	0,00	2.260,24	27,05	404,87			0,00		362,68		0,00	5.758,64	8.157,15	2.398,51	70,60%
Vcr. de Investigación e Innovación			451.178,33	752,78		1.235,46		750,56			0,00	62.173,95	5.132,34		96.136,13	617.359,55	782.511,68	165.152,13	78,89%
Secretaría Xeral			362,04	19.819,98		901,20		56,97					917,54		7.675,41	29.733,14	30.000,00	266,86	99,11%
Consello Social	0,00	77,14	203,89	27.796,94	0,00	3.252,16	3.720,07	3.989,50		12.787,50	8.278,26		5.401,19	2.685,87	37.522,14	105.714,66	256.611,30	150.896,64	41,20%
Xerencia				196,16	28,99	193,02	2.263,44	432,05		2.752,60	0,00		334,19		0,00	6.200,45	48.000,00	41.799,55	12,92%
Subtotal	2.253,64	77,14	458.722,98	124.368,52	7.167,35	32.160,66	6.402,22	49.380,44		129.717,54	67.003,80	718.495,86	74.153,53	2.685,87	257.609,60	1.930.199,15	3.123.670,01	1.193.470,86	61,79%
Servizos Administrativos																			
Vicexerencia Lugo	4.129,90	261,00	738,21	15.235,31	3.139,72	68.578,00	1.827,33	1.274,59		61.592,70	0,00		6.026,19		1.323,13	164.126,08	173.960,95	9.834,87	94,35%
Servizo de Contabilidade e Presupostos	0,00			2.778,47	18.945,00	1.038,11		159,26		150.237,00	16.322,83	186.144,72	39.364,23	57.256,41	20.389,89	492.635,92	671.715,99	179.080,07	73,34%
Servizo de Xestión Económica		1.043.014,43	168.153,23	190.721,96	3.375.205,17	498.134,92	241.366,21	814,51		7.898.186,11	928,00			20.396,76	644.185,79	14.083.000,28	14.189.765,94	106.765,66	99,25%
Subtotal	4.129,90	1.043.275,43	168.891,44	208.735,74	3.397.289,89	567.751,03	243.193,54	2.248,36		8.110.015,81	17.250,83	186.144,72	45.390,42	77.653,17	665.898,81	14.739.762,28	15.035.442,88	295.680,60	98,03%
Órganos de Representación de Persoal																			
Órganos de Representación do Persoal				1.148,28		155,60							1.203,76		0,00	2.507,64	3.303,98	796,34	75,90%
Subtotal				1.148,28		155,60							1.203,76		0,00	2.507,64	3.303,98	796,34	75,90%
TOTAIS:	1.149.829,22	1.455.356,04	887.109,83	1.684.746,29	4.065.049,29	954.149,49	273.186,97	138.006,94	107.769,89	8.478.883,68	4.702.612,85	1.109.309,75	489.954,22	239.373,74	1.172.021,60	26.909.252,99	32.002.692,11	5.093.439,12	84,08%

CADRO 2.13: CAPÍTULO VI. GASTOS SEGUNDO A NATUREZA ECONÓMICA, Exercicio 2005**CENTRO:**

	Edificios	Maquinaria Instalacs. e Utillaxe	Máquinas de Escribir Calcular	Fotocopiadoras, Multicopistas	Mobles	Equipos Informáts	Equipos de Transmisión	Equipos de Luz e Son	Equipos Audio-visuais	Aparatos Laborat.	Software	Facturación Interna	Outro Moblaxe e Equipmto	Adquisición Libros	Adquisición Revistas e Outras Publics.	Outros Gastos Capitulo VI	Total Pagmtos	Credito Definitivo	Crédito Disp. Fin Exercicio	Porcentaxe
<u>Facultades Universitarias</u>																				
Facultade de Biología	0,00				6.817,10	13.517,73	858,80	6.067,59	1.944,52	24.433,88			0,00	1.035,21	22.244,36		76.919,19	103.655,49	26.736,30	74,21%
Facultade de Ciencias	0,00				2.117,07	1.375,00	275,70	2.546,12		1.810,26		865,42	542,08				9.531,65	36.995,66	27.464,01	25,76%
Facultade de Ciencias da Comunicación	0,00					2.955,92						0,00	83,90	15.004,63	7.652,97		25.697,42	67.409,18	41.711,76	38,12%
Facultade de Administración e Direcc. de Empresas	0,00					8.562,26		444,96				240,96	21,00				9.269,18	62.539,49	53.270,31	14,82%
Facultade de Ciencias Políticas	0,00					5.286,00	373,98	3.058,96	756,32			0,00	512,64				9.987,90	10.550,76	562,86	94,67%
Facultade de Ciencias Económicas e Emprs.	0,00				8.535,10	20.473,36	377,22		36.318,46		145,00	0,00	804,05	41.227,14	651,23		108.531,56	139.672,32	31.140,76	77,70%
Facultade de Ciencias da Educación	0,00				9.695,83	1.686,00	628,28	5.819,01	14.690,44	794,60		0,00	1.478,05	40.795,74	643,22		76.231,17	122.846,76	46.615,59	62,05%
Facultade de Dereito	0,00					3.914,94	328,00	179,00	4.553,00			0,00	45.016,09				53.991,03	104.622,88	50.631,85	51,61%
Facultade de Farmacia	0,00				1.219,19	7.088,53	70,65	60,00	1.637,02	9.971,18		0,00	3.678,82	22.029,94			45.755,33	159.196,18	113.440,85	28,74%
Facultade de Filoloxía	0,00		32,30		19.768,90	31.733,36	155,00		46.207,80			0,00	1.635,92	78.722,54	723,37		178.979,19	215.051,62	36.072,43	83,23%
Facultade de Filosofía	0,00								799,00			0,00		20.372,42			21.171,42	45.955,94	24.784,52	46,07%
Facultade de Física	0,00			2.618,00	4.665,66	3.361,56	165,95	10.347,97	2.374,95			0,00	8.176,93	18.789,37			50.500,39	92.715,78	42.215,39	54,47%
Facultade de Humanidades	0,00			66,03	5.143,27	124,00		579,00				0,00		2.557,29			8.469,59	10.951,88	2.482,29	77,33%
Facultade de Medicina e Odontoloxía	0,00				21.943,72	16.968,42	319,00		45.924,96	12.475,01		64,47	15.570,01	30.135,97			143.401,56	219.885,34	76.483,78	65,22%
Facultade de Matemáticas	0,00					10.194,39	61,05	3.855,66	7.559,05		216,69	724,00	6.076,16	16.216,00	1.600,97		46.503,97	48.588,67	2.084,70	95,71%
Facultade de Psicoloxía	0,00				1.362,20	15.118,40	90,15		4.348,09	10.247,34	2.792,71	1.010,90	6.388,45	38.297,62			79.655,86	104.172,05	24.516,19	76,47%
Facultade de Química	0,00				7.509,61	2.103,77	23,20			35.489,69	531,11	0,00	5.570,22	18.945,00	32,00		70.204,60	88.873,38	18.668,78	78,99%
Facultade de Veterinaria	0,00		8,89	2.130,01	6.012,71	6.552,04	519,68	777,60	330,06	11.720,05	245,04	2.143,10	1.953,12				32.392,30	57.028,98	24.636,68	56,80%
Facultade de Xeografía e Historia	0,00				14.554,30	2.961,46	40,00		7.442,10		491,34	0,00	21.396,23	59.635,43	8.190,41		114.711,27	143.972,71	29.261,44	79,68%
Subtotal	0,00		41,19	4.748,01	104.267,42	158.996,41	4.410,66	22.808,90	183.437,79	109.316,96	4.421,89	5.048,85	119.938,88	424.973,45	19.494,17		1.161.904,58	1.834.685,07	672.780,49	63,33%
<u>Escolas Técnicas Superiores</u>																				
Escola Politécnica Superior Lugo	0,00				10.684,48	9.480,13	813,08	120,00	5.999,11	54.851,63		0,00	1.824,09				83.772,52	83.772,56	0,04	100,00%
Escola Técnica Superior de Enxeñería	0,00					7.587,49			1.465,78	1.995,20	79,99	655,20	4.358,91	11.545,72			27.688,29	39.222,78	11.534,49	70,59%
Subtotal	0,00				10.684,48	17.067,62	813,08	120,00	7.464,89	56.846,83	79,99	655,20	6.183,00	11.545,72			111.460,81	122.995,34	11.534,53	90,62%

CENTRO:

	Edificios	Maquinaria Instalacs. e Utilaxe	Máqui- nas de Escribir Calcular	Fotoco- piadoras, Multico- pistas	Mobles	Equipos Informáts	Equipos de Trans- misión	Equipos de Luz e Son	Equipos Audio- visuais	Aparatos Laborat.	Soft- ware	Facturación Interna	Outro Moblaxe e Equipmtos	Adquisi- ción Libros	Adquisición Revistas e Outras Publics.	Outros Gastos Capítulo VI	Total Pagmtos	Credito Definitivo	Crédito Disp. Fin Exer- cicio	Porcen- taxe
<u>Escolas Universitarias</u>																				
Escola Universitaria Profesorado EXB	0,00				1.723,21	6.817,75	33,49		7.128,67		95,00	579,00	74,89	8.612,50	1.597,59		26.662,10	28.603,42	1.941,32	93,21%
Escola Universitaria de Relacións Laborais	0,00					4.659,83	244,76	5.018,40	379,00				6.539,83				16.841,82	17.044,35	202,53	98,81%
Escola Universitaria de Enfermería	0,00				3.077,36	13.595,00	419,59						2.366,82	12.036,28	280,00		31.775,05	36.140,03	4.364,98	87,92%
Escola Universitaria de Óptica	0,00					5.764,24	90,15			15.418,27	96,80		131,80	6.307,10			27.808,36	44.810,64	17.002,28	62,06%
Subtotal	0,00				4.800,57	30.836,82	787,99	5.018,40	7.507,67	15.418,27	191,80	579,00	9.113,34	26.955,88	1.877,59		103.087,33	126.598,44	23.511,11	81,43%
<u>Outros Centros Docentes</u>																				
Centro de Posgrao, 3º Ciclo e Formación Continua	0,00					3.880,01							85,90				3.965,91	4.059,96	94,05	97,68%
Centro de Tecnoloxías para a Aprendizaxe	0,00					2.124,00					46.373,12						48.497,12	61.327,59	12.830,47	79,08%
Subtotal	0,00					6.004,01					46.373,12		85,90				52.463,03	65.387,55	12.924,52	80,23%
<u>Institutos Universitarios</u>																				
Instituto de Ciencias da Educación	0,00					950,00			900,08								1.850,08	11.082,08	9.232,00	16,69%
Centro de Linguas Modernas	0,00				973,18	2.353,41							416,39				3.742,98	13.263,71	9.520,73	28,22%
Instituto de Criminoloxía	0,00				420,02		99,00							185,17			704,19	7.914,26	7.210,07	8,90%
Instituto de Ciencias Neurolóxicas	0,00					3.917,00			1.749,00				499,00	2.273,45			8.438,45	42.022,91	33.584,46	20,08%
Instituto de Acuicultura	0,00				208,09								201,52				409,61	597,36	187,75	68,57%
Subtotal	0,00				1.601,29	7.220,41	99,00		2.649,08				1.116,91	2.458,62			15.145,31	74.880,32	59.735,01	20,23%
<u>Servizos de Apoio á Docencia e á Investigación</u>																				
Biblioteca Xeral	0,00				1.244,33	57.483,90	439,22		1.662,28		6.032,00		147,62	128.772,53	2.007.237,07		2.203.018,95	2.609.366,02	406.347,07	84,43%
Biblioteca Intercentros Campus Lugo	0,00													109.289,37			109.289,37	113.314,70	4.025,33	96,45%
Biblioteca Concepción Arenal	0,00												700,64	82.021,57	2.011,26		84.733,47	85.505,00	771,53	99,10%
Arquivo Histórico	0,00					156,60							3.108,61	3.200,32	1.802,01		8.267,54	8.566,33	298,79	96,51%
Servizo de Medbs Audiovisuais	0,00					15.349,70	3.682,30		94.206,28		6.931,00		12.646,18				132.815,46	137.255,66	4.440,20	96,77%
Servizo de Publicacións	0,00						60,10										60,10	1.177,88	1.117,78	5,10%
Museo Luis Iglesias	0,00				2.113,80					1.800,00			40,00				3.953,80	4.008,23	54,43	98,64%
Oficina de Investigación e Tecnoloxía	0,00					225,01											225,01	396,70	171,69	56,72%
Subtotal	0,00				3.358,13	73.215,21	4.181,62		95.868,56	1.800,00	12.963,00		16.643,05	323.283,79	2.011.050,34		2.542.363,70	2.959.590,52	417.226,82	85,90%
<u>Servizos á Comunidade Universitaria</u>																				
Área Tecnoloxía da Información	0,00				423,40	620.801,82	53.585,16				13.094,08		7.851,13				695.755,59	1.109.007,36	413.251,77	62,74%
Imprenta Universitaria	0,00												121,22				121,22	4.079,90	3.958,68	2,97%
Escola Infantil Breogán	0,00					50,80		69,00	199,00				273,88				592,68	3.440,22	2.847,54	17,23%
Servizo de Deportes	0,00				32,36	2.497,82	39,80	327,00					10.467,89				13.364,87	59.319,53	45.954,66	22,53%
Subtotal	0,00				455,76	623.350,44	53.624,96	396,00	199,00		13.094,08		18.714,12				709.834,36	1.175.847,01	466.012,65	60,37%

CENTRO:

	Edificios	Maquinaria Instalacs. e Utililaxe	Máqui- nas de Escribir Calcular	Fotoco- piadoras, Multico- pistas	Mobles	Equipos Informáts	Equipos de Trans- misión	Equipos de Luz e Son	Equipos Audio- visuais	Aparatos Laborat.	Soft- ware	Facturación Interna	Outro Moblaxe e Equipmto	Adquisi- ción Libros	Adquisición Revistas e Outras Publics.	Outros Gastos Capítulo VI	Total Pagmtos	Credito Definitivo	Crédito Disp. Fin Exer- cicio	Porcen- taxe
<u>Sistema Universitario de Residencias</u>																				
Colexio Maior Fonseca	0,00											0,00					0,00	0,00	0,00	
Colexio Maior Rodríguez Cadarso	0,00											0,00					0,00	0,00	0,00	
Colexio Maior San Clemente	0,00											0,00					0,00	0,00	0,00	
Residencia Universitaria Burgo das Nacións	0,00					1.489,80			2.377,90			0,00	3.585,30				7.453,00	7.472,32	19,32	99,74%
Residencia Universitaria Monte da Condosa	0,00			1.173,86	738,50	119,00						0,00	627,49				2.658,85	2.889,73	230,88	92,01%
Residencia Universitaria Xesús de Bal e Gai	0,00					139,22					90,00	0,00	558,11				787,33	1.282,07	494,74	61,41%
Subtotal	0,00			1.173,86	2.367,52	119,00			2.377,90		90,00	0,00	4.770,90				10.899,18	11.644,12	744,94	93,60%
<u>Órganos de Goberno</u>																				
Vcr. de Calidade e Planificación Estratéxica	0,00		926,84	16.750,28	6.089,18	139,20	835,20	36.366,04				0,00					61.106,74	66.910,10	5.803,36	91,33%
Vcr. de Coordinación Campus Lugo	0,00			2.973,31	846,28	1.037,41					406,00	0,00	517,48				5.780,48	46.868,47	41.087,99	12,33%
Vcr. de Organización Académica e Profesorado	0,00			527,80	281,04	90,05		29.699,99	2.795,60			0,00	139,80				33.534,28	33.534,28	0,00	100,00%
Vcr. de Extensión Cultural e Servs. á Com.univ.	0,00			2.278,85	11.219,23							0,00	53.246,01				66.744,09	106.121,67	39.377,58	62,89%
Vcr. de Estudantes	0,00			907,12	6.373,70	30,05						0,00	2.088,00				9.398,87	10.874,11	1.475,24	86,43%
Vcr. de Economía e Financiamento	7.791.175,59	423.102,06		12.017,02	919.617,48	85.653,02	3.164,41	8.418,19	54.377,43	54.341,08	191.302,27	4.437,15	305.184,65			44.697,21	9.897.487,56	17.499.319,68	7.601.832,12	56,56%
Vcr. de Investigación e Innovación	0,00											0,00				0,00	0,00	0,00	0,00	
Consello Social	0,00			3.396,37	5.223,68	31,00						0,00	109,00				8.760,05	39.604,22	30.844,17	22,12%
Xerencia	0,00											0,00					0,00	32.500,00	32.500,00	0,00%
Subtotal	7.791.175,59	423.102,06		12.943,86	946.451,21	115.686,13	4.492,12	9.253,39	120.443,46	57.136,68	191.708,27	4.437,15	361.284,94			44.697,21	10.082.812,07	17.835.732,53	7.752.920,46	56,53%
<u>Servizos Administrativos</u>																				
Vicexerencia Lugo	0,00			2.964,22	2.144,07	431,39						0,00	176,20				5.715,88	7.202,62	1.486,74	79,36%
Servizo de Contabilidade e Presupostos	0,00											0,00					0,00	0,00	0,00	
Servizo de Xestión Económica	0,00			2.246,05	10.090,96	60,10						0,00					12.397,11	17.540,72	5.143,61	70,68%
Subtotal	0,00			5.210,27	12.235,03	491,49						0,00	176,20				18.112,99	24.743,34	6.630,35	73,20%
TOTAIS:	7.791.175,59	423.102,06	41,19	17.691,87	1.078.002,99	1.046.979,60	69.019,92	37.596,69	419.948,35	240.518,74	268.922,15	10.720,20	538.027,24	789.217,46	2.032.422,10	44.697,21	14.808.083,36	24.232.104,24	9.424.020,88	61,11%

CADRO 2.14: CAPÍTULO VI. AGREGADO POR ÁREAS, Exercicio 2005CENTRO:

	Edificios	Maquinaria Instalacs. e Utillaxe	Máqui- nas de Escribir Calcular	Fotoco- piadoras, Multico- pistas	Mobles	Equipos Informats	Equipos de Trans- misión	Equipos de Luz e Son	Equipos Audio- visuais	Aparatos Laborat.	Soft- ware	Facturación Interna	Outro Moblaxe e Equipmto	Adquisi- ción Libros	Adquisición Revistas e Outras Publics.	Outros Gastos Capítulo VI	Total Pagmtos	Credito Definitivo	Crédito Disp. Fin Exer- cicio	Porcen- taxe
<u>Ciencias da Saúde</u>																				
Facultade de Farmacia	0,00				1.219,19	7.088,53	70,65	60,00	1.637,02	9.971,18			3.678,82	22.029,94			45.755,33	159.196,18	113.440,85	28,74%
Facultade de Medicina e Odontoloxía	0,00				21.943,72	16.968,42	319,00		45.924,96	12.475,01		64,47	15.570,01	30.135,97			143.401,56	219.885,34	76.483,78	65,22%
Facultade de Veterinaria	0,00		8,89	2.130,01	6.012,71	6.552,04	519,68	777,60	330,06	11.720,05	245,04	2.143,10	1.953,12				32.392,30	57.028,98	24.636,68	56,80%
Escola Universitaria de Enfermería Santiago	0,00				3.077,36	13.595,00	419,59						2.366,82	12.036,28	280,00		31.775,05	36.140,03	4.364,98	87,92%
Subtotal	0,00		8,89	2.130,01	32.252,98	44.203,99	1.328,92	837,60	47.892,04	34.166,24	245,04	2.207,57	23.568,77	64.202,19	280,00		253.324,24	472.250,53	218.926,29	53,64%
<u>Ciencias Experimentais</u>																				
Facultade de Bioloxía	0,00				6.817,10	13.517,73	858,80	6.067,59	1.944,52	24.433,88			1.035,21	22.244,36			76.919,19	103.655,49	26.736,30	74,21%
Facultade de Ciencias	0,00				2.117,07	1.375,00	275,70	2.546,12		1.810,26		865,42	542,08				9.531,65	36.995,66	27.464,01	25,76%
Facultade de Física	0,00			2.618,00	4.665,66	3.361,56	165,95		10.347,97	2.374,95			8.176,93	18.789,37			50.500,39	92.715,78	42.215,39	54,47%
Facultade de Matemáticas	0,00					10.194,39	61,05	3.855,66	7.559,05		216,69	724,00	6.076,16	16.216,00	1.600,97		46.503,97	48.588,67	2.084,70	95,71%
Facultade de Química	0,00				7.509,61	2.103,77	23,20			35.489,69	531,11	0,00	5.570,22	18.945,00	32,00		70.204,60	88.873,38	18.668,78	78,99%
Escola Universitaria de Óptica	0,00					5.764,24	90,15			15.418,27	96,80	0,00	131,80	6.307,10			27.808,36	44.810,64	17.002,28	62,06%
Subtotal	0,00			2.618,00	21.109,44	36.316,69	1.474,85	12.469,37	19.851,54	79.527,05	844,60	1.589,42	21.532,40	82.501,83	1.632,97		281.468,16	415.639,62	134.171,46	67,72%
<u>Ciencias Sociais e Xurídicas</u>																				
Facultade de Ciencias da Comunicación	0,00					2.955,92							83,90	15.004,63	7.652,97		25.697,42	67.409,18	41.711,76	38,12%
Facultade de Administración e Direcc. de Empresas	0,00					8.562,26		444,96				240,96	21,00				9.269,18	62.539,49	53.270,31	14,82%
Facultade de Ciencias Políticas	0,00					5.286,00	373,98	3.058,96	756,32				512,64				9.987,90	10.550,76	562,86	94,67%
Facultade de Ciencias Económicas e Emprs.	0,00				8.535,10	20.473,36	377,22		36.318,46		145,00	0,00	804,05	41.227,14	651,23		108.531,56	139.672,32	31.140,76	77,70%
Facultade de Ciencias da Educación	0,00				9.695,83	1.686,00	628,28	5.819,01	14.690,44	794,60			1.478,05	40.795,74	643,22		76.231,17	122.846,76	46.615,59	62,05%
Facultade de Dereito	0,00					3.914,94	328,00	179,00	4.553,00				45.016,09				53.991,03	104.622,88	50.631,85	51,61%
Facultade de Psicología	0,00				1.362,20	15.118,40	90,15		4.348,09	10.247,34	2.792,71	1.010,90	6.388,45	38.297,62			79.655,86	104.172,05	24.516,19	76,47%
Escola Universitaria Profesorado EXB	0,00				1.723,21	6.817,75	33,49		7.128,67		95,00	579,00	74,89	8.612,50	1.597,59		26.662,10	28.603,42	1.941,32	93,21%
Escola Universitaria de Relacións Laborais	0,00					4.659,83	244,76	5.018,40	379,00				6.539,83				16.841,82	17.044,35	202,53	98,81%
Subtotal	0,00				21.316,34	69.474,46	2.075,88	14.520,33	68.173,98	11.041,94	3.032,71	1.830,86	60.918,90	143.937,63	10.545,01		406.868,04	657.461,21	250.593,17	61,88%

CENTRO:

	Edificios	Maquinaria Instalacs. e Utillaxe	Maqui- nas de Escribir Calcular	Fotoco- piadoras, Multico- pistas	Mobles	Equipos Informáts	Equipos de Trans- misión	Equipos de Luz e Son	Equipos Audio- visuais	Aparatos Laborat.	Soft- ware	Facturación Interna	Outro Moblaxe e Equipmto	Adquisi- ción Libros	Adquisición Revistas e Outras Publics.	Outros Gastos Capitulo VI	Total Pagmtos	Credito Definitivo	Credito Disp. Fin Exer- cicio	Porcen- taxe
<u>Ensinanzas Técnicas</u>																				
Escola Politécnica Superior Lugo	0,00				10.684,48	9.480,13	813,08	120,00	5.999,11	54.851,63			0,00	1.824,09			83.772,52	83.772,56	0,04	100,00%
Escola Técnica Superior de Enxeñería	0,00					7.587,49			1.465,78	1.995,20	79,99	655,20	4.358,91	11.545,72			27.688,29	39.222,78	11.534,49	70,59%
Subtotal	0,00				10.684,48	17.067,62	813,08	120,00	7.464,89	56.846,83	79,99	655,20	6.183,00	11.545,72			111.460,81	122.995,34	11.534,53	90,62%
<u>Humanidades</u>																				
Facultade de Filoloxía	0,00		32,30		19.768,90	31.733,36	155,00		46.207,80				0,00	1.635,92	78.722,54	723,37	178.979,19	215.051,62	36.072,43	83,23%
Facultade de Filosofía	0,00								799,00						20.372,42		21.171,42	45.955,94	24.784,52	46,07%
Facultade de Humanidades	0,00				66,03	5.143,27	124,00		579,00						2.557,29		8.469,59	10.951,88	2.482,29	77,33%
Facultade de Xeografía e Historia	0,00				14.554,30	2.961,46	40,00		7.442,10		491,34		0,00	21.396,23	59.635,43	8.190,41	114.711,27	143.972,71	29.261,44	79,68%
Subtotal	0,00		32,30		34.389,23	39.838,09	319,00		55.027,90		491,34		0,00	23.032,15	161.287,68	8.913,78	323.331,47	415.932,15	92.600,68	77,74%
TOTAIS:	0,00		41,19	4.748,01	119.752,47	206.900,85	6.011,73	27.947,30	198.410,35	181.582,06	4.693,68	6.283,05	135.235,22	463.475,05	21.371,76		1.376.452,72	2.084.278,85	707.826,13	66,04%

CADRO 2.16: RESUMO DAS OPERACIÓNS REALIZADAS POLOS CENTROS, Exercicio 2005

<u>Centro</u>		Crédito Definitivo	Pagamentos Totais	Porcentaxe Execución	Nº Centros de Gasto	Nº de Facturas	Pagamentos por contas de Anticipos	Nº de Facturas por contas de Anticipos	Pagamentos por contas de Anticipos sobre Total
<u>Facultades Universitarias</u>									
5010	Facultade de Bioloxía	3.842.790,39	1.952.522,31	50,81%	118	4.530	278.323,65	1.542	14,25
5011	Facultade de Ciencias	890.345,51	495.906,78	55,70%	40	1.530	172.993,30	583	34,88
5012	Facultade de Ciencias da Comunicación	832.981,62	361.354,44	43,38%	61	851	98.036,67	409	27,13
5013	Facultade de Administración e Direcc. de Empresas	348.031,14	187.399,50	53,85%	32	605	52.045,36	227	27,77
5014	Facultade de Ciencias Políticas	458.403,33	322.979,22	70,46%	37	951	120.975,01	401	37,46
5015	Facultade de Ciencias Económicas e Emprs.	2.831.767,57	1.580.095,52	55,80%	147	3.484	270.096,80	823	17,09
5016	Facultade de Ciencias da Educación	1.358.902,46	828.962,99	61,00%	73	2.357	94.738,94	556	11,43
5025	Facultade de Dereito	1.289.327,49	855.307,85	66,34%	104	2.198	136.906,88	521	16,01
5035	Facultade de Farmacia	4.368.281,60	2.167.465,05	49,62%	247	5.268	307.536,25	1.301	14,19
5040	Facultade de Filoloxía	2.136.092,55	1.343.704,37	62,90%	169	2.818	85.534,99	338	6,37
5045	Facultade de Filosofía	282.238,91	150.463,22	53,31%	35	569	12.155,24	77	8,08
5050	Facultade de Física	6.301.470,43	3.514.521,67	55,77%	198	5.139	786.268,54	2.254	22,37
5053	Facultade de Humanidades	208.005,79	88.648,37	42,62%	21	260	17.732,98	115	20,00
5055	Facultade de Medicina e Odontoloxía	7.642.619,67	4.299.437,04	56,26%	282	6.269	427.941,58	726	9,95
5060	Facultade de Matemáticas	1.502.972,66	796.038,65	52,96%	115	1.812	193.289,95	744	24,28
5064	Facultade de Psicoloxía	1.863.422,99	1.168.765,61	62,72%	134	2.566	70.485,76	278	6,03
5065	Facultade de Química	3.454.839,64	1.802.209,95	52,16%	119	4.589	159.550,13	616	8,85
5070	Facultade de Veterinaria	3.625.358,84	2.272.551,50	62,68%	185	4.038	243.185,05	902	10,70
5075	Facultade de Xeografía e Historia	1.696.246,23	939.400,70	55,38%	108	2.454	243.821,83	760	25,96
	Subtotais:	44.934.098,82	25.127.734,74	55,92%	2.225	52.288	3.771.618,91	13.173	15,01
<u>Escolas Técnicas Superiores</u>									
5240	Escola Politécnica Superior Lugo	4.006.913,19	2.298.748,44	57,37%	235	5.353	413.627,88	1.789	17,99
5250	Escola Técnica Superior de Enxeñería	2.089.320,43	900.685,62	43,11%	83	1.913	119.365,31	413	13,25
	Subtotais:	6.096.233,62	3.199.434,06	52,48%	318	7.266	532.993,19	2.202	16,66
<u>Escolas Universitarias</u>									
5413	Escola Universitaria Profesorado EXB	1.254.077,63	1.102.329,97	87,90%	30	1.349	60.662,11	559	5,50
5418	Escola Universitaria de Relacións Laborais	308.990,64	196.600,94	63,63%	13	442	55.600,23	122	28,28
5431	Escola Universitaria de Enfermería	276.152,24	229.434,24	83,08%	11	627	93.498,19	206	40,75
5470	Escola Universitaria de Óptica	282.775,73	199.938,64	70,71%	17	446	18.641,41	106	9,32
	Subtotais:	2.121.996,24	1.728.303,79	81,45%	71	2.864	228.401,94	993	13,22

Centro

		Crédito Definitivo	Pagos Totais	Porcentaxe Execución	Nº Centros de Gasto	Nº de Facturas	Pagos por contas de Anticipos	Nº de Facturas por contas de Anticipos	Pagos por contas de Anticipos sobre Total
<u>Outros Centros Docentes</u>									
5501	Centro de Posgrao, 3º Ciclo e Formación Continua	755.324,21	419.900,47	55,59%	12	352	21.644,97	31	5,15
5502	Centro de Tecnoloxías para a Aprendizaxe	199.317,05	153.153,26	76,84%	3	134	15.471,13	30	10,10
	Subtotais:	954.641,26	573.053,73	60,03%	15	486	37.116,10	61	6,48
<u>Institutos Universitarios</u>									
6010	Instituto de Ciencias da Educación	1.286.797,22	567.648,94	44,11%	45	916	84.198,34	340	14,83
6015	Inst. de Estudos e Desenv. de Galicia	1.346.486,41	704.661,06	52,33%	84	1.154	155.673,07	588	22,09
6020	Centro de Linguas Modernas	100.701,05	72.739,36	72,23%	5	276	3.983,30	29	5,48
6025	Instituto da Lingua Galega	536.463,32	161.444,45	30,09%	16	340	6.782,46	59	4,20
6030	Instituto de Criminoloxía	101.794,53	76.812,08	75,46%	3	180	44,56	1	0,06
6035	Instituto de Cerámica	486.425,82	466.558,98	95,92%	24	315	26.397,74	22	5,66
6040	Instituto de Medicina Legal	1.183.466,35	675.085,78	57,04%	25	333	86.467,87	44	12,81
6045	Instituto de Análise Agroalimentaria	677.457,72	387.660,49	57,22%	39	717	34.734,79	193	8,96
6050	Instituto de Ciencias Neurolóxicas	99.119,20	17.166,46	17,32%	9	31	1.053,45	3	6,14
6055	Instituto de Dereito Industrial	165.370,71	84.553,27	51,13%	13	195	18.535,23	63	21,92
6060	Instituto Galego de Física de Altas Enerxías	1.000,00	66,90	6,69%	3	1	66,90	1	100,00
6065	Instituto Universitario de Investig. Tecnolóxica	1.645.682,24	1.007.936,62	61,25%	49	1.229	124.301,59	255	12,33
6070	Instituto de Matemáticas	24.187,43	7.204,97	29,79%	8	32	2.049,15	17	28,44
6075	Instituto de Acuicultura	968.009,15	628.486,93	64,93%	37	842	66.075,79	200	10,51
6080	Instituto de Farmacia Industrial	265.869,34	200.364,40	75,36%	7	247	16.070,68	47	8,02
6085	Instituto de Informática	29.825,53	23.712,63	79,50%	4	30	9.403,05	10	39,65
6090	Instituto de Ortopedia-banco Tecidos	248.163,92	173.715,49	70,00%	8	104	258,15	1	0,15
6095	Inst. de Biodiver. Agraria e Desenv. Rural	32.051,44	11.942,36	37,26%	6	95	586,72	7	4,91
	Subtotais:	9.198.871,38	5.267.761,17	57,27%	385	7.037	636.682,84	1.880	12,09

Centro

		Crédito Definitivo	Pagos Totais	Porcentaxe Execución	Nº Centros de Gasto	Nº de Facturas	Pagos por contas de Anticipos	Nº de Facturas por contas de Anticipos	Pagos por contas de Anticipos sobre Total
<u>Escolas Profesionais</u>									
6510	Escola Práctica Xurídica	119.627,71	115.501,96	96,55%	2	338	75.150,53	207	65,06
	Subtotais:	119.627,71	115.501,96	96,55%	2	338	75.150,53	207	65,06
<u>Servizos de Apoio á Docencia e á Investigación</u>									
7010	Biblioteca Xeral	2.722.966,34	2.316.615,33	85,08%	3	1.090	74.198,38	389	3,20
7011	Biblioteca Intercentros Campus Lugo	122.896,30	118.870,97	96,72%		632		0	
7012	Biblioteca Concepción Arenal	99.468,70	98.680,59	99,21%		462	7.441,04	143	7,54
7015	Arquivo Histórico	106.008,58	83.693,62	78,95%	2	199	3.862,90	90	4,62
7020	Servizo de Medios Audiovisuais	188.792,40	183.278,19	97,08%		232	18.304,68	82	9,99
7025	Servizo de Publicacións	145.268,55	144.090,82	99,19%		310	10.906,42	45	7,57
7030	Centro de Innovación e Transf. de Tecnol.	1.283.676,18	514.878,88	40,11%	11	520	24.591,44	38	4,78
7035	Centro de Innovación e Transf. de Tec. Lugo	144.630,09	38.736,58	26,78%		76	2.389,73	21	6,17
7040	Observatorio Astronómico	72.704,48	51.138,63	70,34%	9	180	31.474,47	123	61,55
7045	Servizo de Tradución	23.402,45	416,51	1,78%		4		0	
7050	Museo Luís Iglesias	146.840,83	86.658,20	59,02%	7	113	11.394,25	44	13,15
7055	Centro de Estudos Avanzados	8.283,52	4.253,87	51,35%		37	22,61	3	0,53
7060	Estación Bioloxía Mariña	115.513,54	66.832,47	57,86%	5	160	12.287,74	77	18,39
7061	Estación Hidrobioloxía Encoro do Con	34.155,70	21.883,15	64,07%	2	103	8.311,05	78	37,98
7065	Oficina de Investigación e Tecnoloxía	614.175,15	370.053,34	60,25%	9	437	27.601,03	83	7,46
	Subtotais:	5.828.782,81	4.100.081,15	70,34%	48	4.555	232.785,74	1.216	5,68
<u>Servizos á Comunidade Universitaria</u>									
7505	Área Tecnoloxía da Información	2.170.263,92	1.585.703,25	73,06%	3	669	8.164,74	57	0,51
7506	Área de Información e Comunicación	46.000,00	43.411,01	94,37%		111	4.404,29	22	10,15
7510	Imprenta Universitaria	501.213,70	497.255,02	99,21%		976	35.556,14	120	7,15
7516	Servizo de Prevención de Riscos	173.906,68	1.645,34	0,95%		14	50,20	1	3,05
7520	Centro de Documentación Europea	17.795,38	17.302,22	97,23%	2	53	3.505,08	5	20,26
7524	Oficina de Arquitectura e Urbanismo Lugo	75.000,00	73.184,28	97,58%		9		0	
7525	Oficina de Arquitectura e Urbanismo	398.541,54	337.125,05	84,59%		207		0	
7526	Oficina de Xestión de Infraestruturas	252.539,76	252.520,77	99,99%		267		0	
7535	Escola Infantil Breogán	32.440,22	29.046,47	89,54%	2	256	6.104,28	110	21,02
7540	Servizo de Deportes	264.941,26	217.946,58	82,26%	2	704	33.224,45	256	15,24
7555	Aula de Informática de Santiago	68.885,57	49.305,15	71,58%	2	77	6.035,95	9	12,24
7560	Aula de Informática de Lugo	16.439,41	11.475,39	69,80%	2	17	10.342,40	13	90,13
7570	Servizo de Normalización Lingüística	84.532,23	54.076,04	63,97%	2	199	19.204,51	38	35,51
7575	Valedor da Comunidade Universitaria	5.500,00	4.923,42	89,52%		27	1.722,61	5	34,99
	Subtotais:	4.107.999,67	3.174.919,99	77,29%	15	3.586	128.314,65	636	4,04

Centro

		Crédito Definitivo	Pagos Totais	Porcentaxe Execución	Nº Centros de Gasto	Nº de Facturas	Pagos por cont. de Anticipos	Nº de Facturas por cont. de Anticipos	Pagos por cont. de Anticipos sobre Total
<u>Sistema Universitario de Residencias</u>									
7600	Sistema Universitario de Residencias	117.445,04	117.432,74	99,99%		87	92,92	2	0,08
7610	Colexio Maior Fonseca	16.753,05	16.748,71	99,97%	2	113	5.824,94	52	34,78
7615	Colexio Maior Rodríguez Cadarso	15.664,68	15.663,43	99,99%	2	119	5.694,32	55	36,35
7620	Colexio Maior San Clemente	14.762,00	14.760,26	99,99%	2	163	5.281,54	90	35,78
7630	Residencia Universitaria Burgo das Nacións	58.432,32	58.412,62	99,97%	2	160	2.073,47	14	3,55
7635	Residencia Universitaria Monte da Condesea	55.649,73	55.414,15	99,58%	2	196	3.429,63	69	6,19
7640	Residencia Universitaria Xesús de Bal e Gai	16.960,07	15.956,40	94,08%	2	123	4.368,73	57	27,38
	Subtotais:	295.666,89	294.388,31	99,57%	12	961	26.765,55	339	9,09
<u>Órganos de Goberno</u>									
8010	Oficina Reitor	68.552,75	68.143,75	99,40%		298	22.222,13	93	32,61
8011	Vcr. de Calidade e Planificación Estratéxica	833.196,15	323.859,97	38,87%		538	22.755,13	108	7,03
8020	Vcr. de Coordinación Campus Lugo	197.265,29	86.693,41	43,95%	3	490	14.519,38	188	16,75
8026	Vcr. de Organización Académica e Profesorado	272.219,60	180.569,73	66,33%		219	7.922,17	34	4,39
8027	Vcr. de Terceiro Ciclo e Ext. Docente	31.601,40	11.534,28	36,50%	3	76	497,96	4	4,32
8035	Vcr. de Extensión Cultural e Servs. á Com.univ.	1.379.722,79	1.169.123,80	84,74%	5	1.486	140.596,05	925	12,03
8040	Vcr. de Estudantes	1.771.774,28	1.314.040,38	74,17%	2	1.238	132.753,98	303	10,10
8045	Vcr. de Economía e Financiamento	17.521.111,35	9.908.156,20	56,55%	3	321	3.840,05	7	0,04
8050	Vcr. de Investigación e Innovación	14.336.297,23	7.168.567,36	50,00%	36	1.731	145.255,73	178	2,03
8060	Secretaría Xeral	30.000,00	29.733,14	99,11%		146	809,31	9	2,72
8070	Consello Social	326.615,52	137.974,71	42,24%	2	310	35.303,82	154	25,59
8075	Xerencia	80.500,00	6.200,45	7,70%		50	2.890,59	28	46,62
	Subtotais:	36.848.856,36	20.404.597,18	55,37%	54	6.903	529.366,30	2.031	2,59
<u>Servizos Administrativos</u>									
8110	Vicexerencia Lugo	194.676,05	174.863,89	89,82%	2	430	10.454,06	99	5,98
8120	Servizo de Contabilidade e Presupostos	6.596.800,91	3.169.423,68	48,04%	5	1.279	94.886,57	359	2,99
8125	Servizo de Control Interno	117.475.232,27	116.178.013,75	98,90%		907		0	
8140	Servizo de Xestión Económica	14.207.306,66	14.095.397,39	99,21%		2.804	35.395,34	126	0,25
	Subtotais:	138.474.015,89	133.617.698,71	96,49%	7	5.420	140.735,97	584	0,11
<u>Órganos de Representación de Persoal</u>									
8200	Órganos de Representación do Persoal	3.303,98	2.507,64	75,90%		47	479,44	13	19,12
	Subtotais:	3.303,98	2.507,64	75,90%	0	47	479,44	13	19,12
Totais:		248.984.094,63	197.605.982,43	79,36%	3.152	91.751	6.340.411,16	23.335	3,21

2.2. CONTRATACIÓN ADMINISTRATIVA

A seguir procédese a análise dos datos relativos á contratación administrativa xestionada no exercicio de 2005 a través dun informe dos expedientes de contratación de cada tipo de contrato, calquera que fosen os procedementos e as formas de adxudicación empregados, o que ven a dar cumprimento ao mandado estatutario de informar ao Consello de Goberno e ao Consello Social de todas as contratacións efectuadas no exercicio.

Inclúese tamén un resume do volume total da licitación xestionada no exercicio, así como a repercusión sobre esta do principio de economía no gasto (en termos do aforro obtido pola aplicación dos principios de publicidade e concorrencia de ofertas). Por outra banda, un gráfico comparativo dos volumes totais de licitación con e sen publicidade permite visualizar sinxelamente o grao de suxeición da USC aos principios que rexen na contratación administrativa.

Por último, analízase a facturación soportada, a través dun informe resume, resultado de peneirar a declaración anual de operacións con terceiros, seleccionando tan só a aqueles provedores que acadaron un volume de facturación igual ou superior a 12.020 euros ao longo do exercicio.

En xeral, é a contía dos expedientes a que define os procedementos e as formas de adxudicación a empregar en cada caso. Non obstante, na USC está establecida regulamentaria mente a asistencia colexiada da Mesa de Contratación ao Órgano de Contratación (vicerreitor de Economía e Financiamento por delegación do reitor) para a práctica totalidade das decisións en materia de contratación administrativa.

Esta asistencia inclúe a autorización para a aplicación do procedemento negociado sen publicidade nos expedientes que superan a contía establecida para os contratos menores, naqueles casos nos que así se solicite polos centros de gasto ou os servizos proponentes, xa sexa por razóns técnicas de exclusividade ou de complementariedade, por razón da súa urxencia, ou por calquera outras razóns dentro das previstas no Texto Refundido da Lei de Contratos das Administracións Públicas.

OBRAS 2005 (Concurso)

EXP.	DESCRIPCIÓN	NOME DO CENTRO	ADXUDICATARIO	APLICACIÓN	LICITACIÓN	ADXUDICACIÓN	BAIXA	% BAIXA
403/05	Conexións de media tensión, gas natural e fibra óptica. Inst. para a ampliación da central coxeración	INSTITUTO GALEGO DE CERÁMICA	RADIO RECORD MONTAJES, S.L.	804530006240	349.152,37	299.900,00	49.252,37	14,11
404/05	Cuberta	ESCOLA POLITECNICA SUPERIOR	CONSTRUCCIONES LUGILDE, S.L.	804530006200	90.109,30	85.604,48	4.504,82	5,00
407/05	Arranxos varios na cuberta, na planta baixo cuberta e pintura exterior das fachadas e da carpintería	ILGA	CONSTRUCCIONES LUGILDE, S.L.	804530006200	77.924,63	65.983,53	11.941,10	15,32
410/05	Reforma e ampliación da planta baixa	CAMPUS SUR	CONSTRUCCIONES LUGILDE, S.L.	804530006200	83.860,48	69.603,76	14.256,72	17,00
412/05	Aulario e urbanización do seu contorno para o Campus de CC. da	CAMPUS SUR	DRAGADOS, S.A.	804530006200	5.641.255,62	4.823.273,56	817.982,06	14,50
TOTAIS:					6.242.302,40	5.344.365,33	897.937,07	14,38

OBRAS 2005 (Procedemento negociado)

EXP.	DESCRIPCIÓN	NOME DO CENTRO	ADXUDICATARIO	APLICACIÓN	LICITACIÓN	ADXUDICACIÓN	BAIXA	% BAIXA
401/05	Aparcamiento	CAMPUS SUR	F. GOMEZ Y CÍA., S. L.	804530006200	60.000,00	33.423,00	26.577,00	44,30
402/05	INFORME GEOTÉCNICO COMPLEMENTARIO O EDIFICIO NEXUS	CAMPUS SUR	EUROCONSULT, S.A.	804530006210	15.366,18	18.036,14	-2.669,96	-17,38
405/05	Reforma do soto para os locais de topografía, pavillón 2	ESCOLA POLITECNICA SUPERIOR	CONSTRUCCIONES LUGILDE, S.L.	804530006200	59.999,00	56.399,14	3.599,86	6,00
406/05	Conexión da sala de caldeiras da fase III da E.T.S.E. a planta de coxeración do Instituto Cerámica	CAMPUS SUR	RADIO RECORD MONTAJES, S.L.	804530006200	41.287,58	41.287,39	0,19	0,00
408/05	Acondicionamento acústico do	FACULDADE DE CIENCIAS DA INFORMACION	S.T.I.E.R. Sociedade Técnica de Isolamentos e Energias Renováveis, Lda.	804530006200	45.220,51	38.983,20	6.237,31	13,79
409/05	Recollida de augas pluviais	ESCOLA TÉCNICA SUP. DE ENXEÑERÍA QUÍMICA	CONSTRUCCIONES LUGILDE, S.L.	804530006200	40.000,00	40.000,00	0,00	0,00
411/05	Pintado de 102 habitacións	RESIDENCIA UNIVERSITARIA XESÚS BAL E GAY	CONSTRUCCIONES LUGILDE, S.L.	804530006200	25.600,00	20.469,36	5.130,64	20,04
413/05	HONORARIOS: Estudio-programa de ordenamento de intervencións futuras no Campus de Santiago e Lugo	XERENCIA	OFICINA DE PLANEAMIENTO, S.A.	804530006210	30.000,00	30.000,00	0,00	0,00
414/05	Instalación de dobre ventana	FACULDADE DE CIENCIAS	ALUPO, S.L.	804530006200	25.459,75	25.236,96	222,79	0,88
TOTAIS:					342.933,02	303.835,19	39.097,83	11,40

SUBMINISTRACIONES 2005 (Concurso)

EXP.	DESCRIPCIÓN	NOME DO CENTRO	ADXUDICATARIO	APLICACIÓN	LICITACIÓN	ADXUDICACIÓN	BAIXA	% BAIXA
002/05	butacas para a Alula Magna	FACULTADE DE MATEMATICAS	SUTEGA MOBILIARIO, S.L.	804530006260	68.000,00	62.431,20	5.568,80	8,19
004/05	Mobiliario	INSTITUTO GALEGO DE CERÁMICA	LÓGICA, equipamientos integrales	804530006260	57.900,00	51.833,11	6.066,89	10,48
005/05	mobiliario de laboratorio	INSTITUTO GALEGO DE CERÁMICA	ROMERO Muebles de Laboratorio, S. A.	804530006260	254.920,44	213.357,91	41.562,53	16,30
010/05	Cámaras frigoríficas e cubas	FACULTADE DE MEDICINA	GRUPO - 3, S.L.	804530006260	59.505,00	57.561,55	1.943,45	3,27
020/05	equipamento do edificio da Praza de Mazarelos para a nova Facultade de Filosofía	FACULTADE DE FILOSOFIA	SUTEGA MOBILIARIO, S.L.	804530006260	577.900,00	405.000,00	172.900,00	29,92
021/05	subministración e montaxe de cortinas	RESIDENCIA UNIVERSITARIA MONTE DA CONDESA	TECAM OFICINAS, S.A.	804530006260	30.000,00	26.244,63	3.755,37	12,52
024/05	Diverso material informático: Lote 3	ÁREA DE TECNOLOXÍA DA INFORMACIÓN E COMUNICACIÓN	SERVICIOS SOFTWARE GALICIA, S.A.	750530006260	33.630,00	30.000,00	3.630,00	1,07
024/05	238 ordenadores persoais: Lote 2	XERENCIA	QED SYSTEMS	750530006260	204.635,00	185.640,00	18.995,00	5,59
024/05	63 ordenadores persoais: Lote 1	XERENCIA	SERVICIOS SOFTWARE GALICIA, S.A.	750530006260	101.570,00	80.500,00	21.070,00	6,20
032/05	Desenvolvemento da rede sen fíos nos Campus de Santiago/Lugo. Lote 2	SERVICIO DE COMUNICACIONES	TELINDUS	750530006260	42.000,00	41.981,50	18,50	0,01
032/05	Desenvolvemento da rede sen fíos no Campus de Santiago/Lugo. Lote 1	SERVICIO DE COMUNICACIONES	Nextiraone España, S. L.	750530006260	160.000,00	159.908,00	92,00	0,05
038/05	Licencia Microsoft Campus	ÁREA DE TECNOLOXÍA DA INFORMACIÓN E COMUNICACIÓN	DELL COMPUTER	750530002060	95.000,00	93.862,94	1.137,06	1,20
041/05	Edición e personaliz. de títulos oficiais, e propios e de suplem.europeo ao título.Sub.papel segurid	CAMPUS SUR	SIGNE, S.A.	814030182200	100.000,00	100.000,00	0,00	0,00
042/05	Mobiliario de laboratorio	FACULTADE DE QUIMICA	ROMERO Muebles de Laboratorio, S. A.	804530006260	57.000,00	48.245,08	8.754,92	15,36
TOTAIS:					1.842.060,44	1.556.565,92	285.494,52	15,50

SUBMINISTRACIONES 2005 (Procedemento negociado)

EXP.	DESCRIPCIÓN	NOME DO CENTRO	ADXUDICATARIO	APLICACIÓN	LICITACIÓN	ADXUDICACIÓN	BAIXA	% BAIXA
001/05	vehículo marca Peugeot 307 SW	FACULTADE DE BIOLOXIA	Martínez de Lugo, S. L.	5010CV686420	20.000,00	19.965,00	35,00	0,18
003/05	ampliación operadora automática para campus de Santiago e videoperadoras para o campus de Lugo	ÁREA DE TECNOLOXÍA DA INFORMACIÓN E COMUNICACIÓN	PHILIPS IBERICA, S.A.E.	750530006260	40.857,52	40.857,52	0,00	0,00
006/05	Armario con servidores de computación (PCs) y accesorios	DEPART. DE FISICA DE PARTICULAS	DELL COMPUTER	5050AI406410	29.990,00	29.989,48	0,52	0,00
007/05	Intrumental científico: "Etho Visión Pro 3.0 System"	DEPART. DE BIOLOXIA ANIMAL	NOLDUS, Information Technology	5010BH17641	19.000,00	15.899,00	3.101,00	19,50
008/05	Volkswagen Passat TDI 130 cv ADVANCE	VIC. DE ASUNTOS ECONÓMICOS	BREA HERVES, S.L.	804530006240	30.000,00	24.163,46	5.836,54	24,15
009/05	analizador redes	DEPART. DE FISICA APLICADA	ROHDE&SCHWARZ	5050AK61641	29.950,00	29.950,00	0,00	0,00
011/05	adquisición e montaxe de conxunto modular formado por caseta sanitaria WC	CAMPUS SUR	CONSTRUCTORA SAN JOSE	804530006260	28.877,50	28.877,50	0,00	0,00
012/05	Operadora automática	CAMPUS LUGO	PHILIPS IBERICA, S.A.E.	804530006240	26.713,64	26.713,64	0,00	0,00
013/05	Cableado do novo edificio para a Facultade de Filosofía na Praza de Mazarelos	FACULTADE DE FILOSOFIA	ARTEL INGENIEROS, S.L.	804530006240	29.432,00	23.496,71	5.935,29	25,26
014/05	equipos deseño/maquetación, posto dixitalización, programas deseño, instal. equipos, formación persoal	IMPRESA UNIVERSITARIA	Digipress Sistemas	804530006260	29.500,00	28.909,52	590,48	2,04
015/05	armarios compactos	OFICINA DE ARQUITECTURA E URBANISMO	Juan José Tomé, S. L.	804530006260	16.000,00	12.337,78	3.662,22	29,68
016/05	860 paneis fotovoltaicos para o experimento Pierre Auger	FACULTADE DE FISICAS	ISO FOTON	5050AK57641	193.500,00	193.500,00	0,00	0,00
017/05	equipo de HPCL	ESPECTROCOPIA DE	AGILENT TECHNOLOGIES SPAIN, S.L.	805022006400	30.050,60	30.008,74	41,86	0,14

EXP.	DESCRIPCIÓN	NOME DO CENTRO	ADXUDICATARIO	APLICACIÓN	LICITACIÓN	ADXUDICACIÓN	BAIXA	% BAIXA
018/05	subministración e instalación dunha porta xiratoria automática	BIBLIOTECA DE CIENCIAS SOCIAIS	Manugal Galicia, S. L.	804530006260	27.353,40	27.353,40	0,00	0,00
019/05	cámara de grafito para spectraa A-50B	DEPART. DE EDAFOLOXIA E QUIMICA AGRICOLA	VARIAN IBERICA, S.L.	5240BH29641	27.800,00	27.799,99	0,01	0,00
022/05	fabricación de axendas, carpetas e outra documentación relacionada coa matrícula 2005/2006	XERENCIA	UNIXEST, Sociedade Xestora de Intereses da USC, S.L.	814030182200	101.841,57	101.841,57	0,00	0,00
023/05	anализador óptico	ESCOLA UNIVERSITARIA DE EXB LUGO	IESMAT, S.A. (Instrum. Específica de Materiales)	5413X0656420	29.950,00	29.950,00	0,00	0,00
025/05	Alquiler Biacore Q 18 meses	FACULTADE DE VETERINARIA	IZASA, S.A.	5070XN86642	83.520,00	83.520,00	0,00	0,00
026/05	2 estacións de traballo robotizadas Biomek NX	INST. MEDICINA LEGAL	BECKMAN COULTER ESPAÑA, S.A.	5055XY24642	142.650,20	142.650,20	0,00	0,00
027/05	Subministración dunha licencia Campus Edition Web CT	CENTRO DE TECNOLOXÍAS PARA A APRENDIZAXE (CeTA)	COOPERACION UNIVERSITARIA, S.A.	506030006260	46.373,12	46.373,12	0,00	0,00
028/05	Equipamiento para la ampliación de un generador de Rayos X	CAMPUS SUR	Olena Kurzel	805023046400	44.600,00	44.600,00	0,00	0,00
029/05	Un cromatógrafo de líquidos de alta resolución (HPLC) e de un espectrofotómetro W-VIS	FACULTADE DE QUIMICA	Jasco Analítica Spain, S. L.	506530006260	30.000,00	29.986,00	14,00	0,05
030/05	Instalación do Biosensor Biacore Q servizos aplicativos	FACULTADE DE VETERINARIA	IZASA, S.A.	5070XN86642	28.280,00	28.280,00	0,00	0,00
031/05	Equipamento para a aula de informática	FACULTADE DE CIENCIAS POLITICAS	Juan José Tomé, S. L.	804530006260	28.546,11	28.546,11	0,00	0,00
033/05	Reómetro de rodamiento magnético	ESCOLA UNIVERSITARIA DE EXB LUGO	WATERS CROMATOGRAFIA, S.A.	5413X0656420	59.262,03	59.262,03	0,00	0,00
034/05	Detector de espectrómetro de masas para acoplar a un cromatógrafo de gases	FACULTADE DE FARMACIA	THERMO QUEST, S.A.	5035A6596410	30.000,00	30.000,00	0,00	0,00
035/05	Difratómetro de raios X con destino ao RIAIDT	CAMPUS SUR	Bruker AXS	8050IF196230	300.000,00	300.000,00	0,00	0,00
036/05	Densímetro digital A.para mod. DSA-5000	FACULTADE DE FISICAS	NET INTERLAB, S.A.I.	5050BA04641	20.996,00	20.996,00	0,00	0,00

EXP.	DESCRIPCIÓN	NOME DO CENTRO	ADXUDICATARIO	APLICACIÓN	LICITACIÓN	ADXUDICACIÓN	BAIXA	% BAIXA
037/05	Espectrómetro ICP-M	VIC. DE INVESTIGACIÓN E TERCEIRO CICLO	VARIAN IBERICA, S.L.	8050IF196230	200.000,00	200.000,00	0,00	0,00
039/05	Equipo de fluorescencia	FACULTADE DE QUIMICA	M.T. BRANDAO ESPAÑA, S.L.	5065XX286420	30.000,00	27.393,11	2.606,89	9,52
040/05	Instalación de armarios compactos deslizables sobre railes	BIBLIOTECA XERAL		701030016260	30.000,00	29.982,52	17,48	0,06
043/05	Rede informática para o laboratorio de idiomas	FACULTADE DE	KORSAN, S.L.	504030006260	22.000,00	21.980,84	19,16	0,09
044/05	Laboratorio multimedia	FACULTADE DE	KORSAN, S.L.	504030006260	25.000,00	24.979,74	20,26	0,08
045/05	22 cañóns de vídeo-proxección	FACULTADE DE ECONOMICAS E	3M ESPAÑA	501530006260	25.137,20	25.137,20	0,00	0,00
046/05	Analizador de partículas por tecnoloxía de difracción láser Mastersizer micro de Malvern	FACULTADE DE FARMACIA	IESMAT, S.A. (Instrum. Específica de Materiales)	5035AJ536410	30.050,00	30.050,00	0,00	0,00
047/05	Máquina de impresión offset de segunda man	IMPRESA UNIVERSITARIA	Shared Risk Corp. España, S.L.	804530006260	197.200,00	197.200,00	0,00	0,00
048/05	Adquisición dun sistema de electroforesis capilar	FACULTADE DE FARMACIA	GALIZA ANALITICA, S.L.	805031276230	59.554,00	59.554,00	0,00	0,00
049/05	sistema de imaxe e fotometría para transferencia de fluorescencia	FACULTADE DE FARMACIA	IZASA, S.A.	805031276230	240.000,00	240.000,00	0,00	0,00
050/05	equipo de detección líquido-masas acoplable a un biosensor óptico Biacore	FACULTADE DE VETERINARIA	APPLERA HISPANIA, S.	5070AF776410	133.750,00	133.750,00	0,00	0,00
051/05	Telefonía IP e DECT para a rede	SERVICIO DE COMUNICACIONES	PHILIPS IBERICA, S.A.E.	750530006260	32.383,12	32.383,12	0,00	0,00
052/05	Ampliación da cabina de discos e o bastidor de servidores IBM	ÁREA DE TECNOLOXÍA DA INFORMACIÓN E COMUNICACIÓN	QED SYSTEMS	750530006260	75.788,60	75.788,60	0,00	0,00
053/05	un forno CZOCRALSKI para o crecemento de cristais de uso xeral	INSTITUTO GALEGO DE CERÁMICA	Thermal Technology GMBH	805031276230	240.000,00	198.275,86	41.724,14	21,04
054/05	espectrómetro de centelleo líquido	FACULTADE DE FISICAS	PERKIN ELMER ESPAÑA, S.L.	5050AX01640	77.648,78	77.648,78	0,00	0,00
TOTAIS:					2.943.555,39	2.879.950,54	63.604,85	2,16

SERVIZOS E ASISTENCIAS CENTRALIZADAS 2005 (CONCURSO)

EXP.	DESCRIPCIÓN	NOME DO CENTRO	ADXUDICATARIO	APLICACIÓN	LICITACIÓN	ADXUDICACIÓN	BAIXA	% BAIXA
605/05	ESTUDIO DA PROBLEMÁTICA MEDIOAMBIENTAL NO SECTOR CERÁMICO DE GALICIA	INST. DE CERÁMICA	NOVOTEC CONSULTORES, S.A.	6035XY90642	70.000,00 €	69.500,00	500,00	0,71
609/05	CONTRATACIÓN DUNHA MUTUA DE ACCIDENTES DE TRABALLO E ENFERMIDADES PROFESIONAIS E PLANOS DE AUTOPROTE	XERENCIA	MUTUA UNIVERSAL	814030002270	150.176,84 €	123.540,00	26.636,84	17,74
610/05	MANTEMENTO DA REDE DE COMUNICACIÓNS DA USC	AREA DE TECNOLOXÍA DA INFORMACIÓN E	TELINDUS S.A.	750530002130	377.200,00 €	344.557,29	32.642,71	8,65
616/05	Servizo de mantemento das instalacións da USC, campus de Santiago	XERENCIA	EULEN, S.A.	814030002130	274.000,00 €	223.360,00	50.640,00	18,48
617/05	SERVIZO DE LIMPEZA NO CAMPUS DE SANTIAGO	XERENCIA	CLECE S.A.	814030002270	5.521.000,00 €	5.436.604,71	84.395,29	1,53
TOTAIS:					6.392.376,84 €	6.197.562,00	194.814,84	3,05

SERVIZOS E ASISTENCIAS 2005 (Procedemento negociado)

EXP.	DESCRIPCIÓN	NOME DO CENTRO	ADXUDICATARIO	APLICACIÓN	LICITACIÓN	ADXUDICACIÓN	BAIXA	% BAIXA
601/05	INSTALACIÓN E MANTEMENTO DE 5 MÁQUINAS COPIADORAS/IMPRESORAS	XERENCIA	FOGA, S.L.	814030002150	37.934,40	9.483,66	28.450,74	75,00
602/05	MANTEMENTO PREVENTIVO DO FORNO-INCINERADOR DA FACULDADE DE VETERINARIA	FACULDADE DE VETERINARIA	KALFRISA S.A.	814030002130	3.746,80	3.746,80	0,00	0,00
603/05	DICTAME SOBRE O FUNCIONAMENTO DAS DÚAS OFICINAS DE INFORMACIÓN E ORIENTACIÓN AOS UNIVERSITARIOS	VIC. DE ESTUDIANTES	GONZALEZ TORRES MANUEL	804030002270	11.000,00	11.000,00	0,00	0,00
604/05	MANTEMENTO PARA O SISTEMA MASSARRAY FACULDADE DE MEDICINA	FACULDADE DE MEDICINA	SEQUEMOM	5055XY24642	38.855,94	38.855,94	0,00	0,00
606/05	ASISTENCIA TÉCNICA PARA E O ASESORAMENTO EN MATERIA DE CONTRATACIÓN AUGA-ENERXIA E FACTURACIÓN	XERENCIA	ALVARO PREGO GARCÍA	814030002270	18.000,00	18.000,00	0,00	0,00
607/05	ESTUDIO COMPARATIVO DA APLICACIÓN DE MTD'S NO SECTOR CERÁMICO DE GALICIA	INST. DE CERÁMICA	NOVOTEC CONSULTORES, S.A.	6035XY90642	30.000,00	27.884,00	2.116,00	7,05
608/05	DESENVOLVEMENTO DUNHA APLICACIÓN DE XESTIÓN PARA O SERVIZO UNIVERSITARIO DE RESIDENCIAS	VIC. DE ESTUDIANTES	NATICA SISTEMAS DE INFORMACIÓN SL	760030002270	23.000,00	20.764,00	2.236,00	9,72
611/05	MANTEMENTO PROGRAMADO8PREVENTIVO9 DOS MOTORES GUASCOR DAS PLANTAS DE COXERACIÓN	XERENCIA	GUASCOR SERVICIOS S.L.	814030002130	151.572,86	151.572,86	0,00	0,00
612/05	SEGURO DE ACCIDENTES COLECTIVO	XERENCIA	ACE EUROPEAN GROUP LIMITED	814030002240	50.000,00	50.000,00	0,00	0,00
614/05	ENCOMENDA DE XESTIÓN PARA A REALIZACIÓN DA DIXITALIZACIÓN DOS FONDOS BIBLIOGRAFICOS AMÉRICA DA	XERENCIA	UNIDIXITAL S.L.	814030002270	60.000,00	60.000,00	0,00	0,00

EXP.	DESCRIPCIÓN	NOME DO CENTRO	ADXUDICATARIO	APLICACIÓN	LICITACIÓN	ADXUDICACIÓN	BAIXA	% BAIXA
615/05	Sistema informatizado de gestión de documentación y los registros inc@web a través de Internet	XERENCIA	NOVOTEC CONSULTORES, S.A.	814030002130	16.170,00	16.170,00	0,00	0,00
618/05	ENCOMENDA DE XESTIÓN PARA A DIXITALIZACIÓN DE MONOGRAFÍAS GALEGAS DO SÉCULO XIX (1851-1870)	XERENCIA	UNIDIXITAL S.L.	807530002270	150.237,00	150.237,00	0,00	0,00
619/05	Desenvolvemento da interfaz gráfica e o módulo de informes da aplicación SICUS en JAVA	AREA DE TECNOLOXÍA DA INFORMACIÓN E	IGALIA, S.A.	750530002270	30.000,00	28.990,00	1.010,00	3,37
620/05	CONTRATO DE RENTING DA FOTOCOPIADORA DO Servizo Xestión da Oferta e Programación Académica	VIC. DE PROFESOTRADO	XEROX RENTING, S.A.U.	814030002200	1.108,68	1.108,68	0,00	0,00
621/05	CONTRATO DE RENTIGN COPIADORA DIXITAL-IMPRESORA DO SERVIZO PLANIFICACIÓN PERSOAL DOCENTE E INVESTIGA	VIC. DE PROFESOTRADO	XEROX RENTING, S.A.U.	814030002200	3.461,64	3.461,64	0,00	0,00
622/05	REDESEÑO DUN CENTRO DE ATENCIÓN A USUARIOS	VIC. DE CALIDADE E PLANIFICACIÓN	COREMAIN, S.L.	801130062270	24.000,00	23.600,00	400,00	1,67
623/05	ELABORACIÓN DUN PLAN DE CAPTACIÓN DE FONDOS PARA A UNIVERSIDADE DE SANTIAGO DE COMPOSTELA	XERENCIA	PROJECCIÓN	814030002270	27.906,12	27.906,12	0,00	0,00
TOTAIS:					713.020,72	642.780,70	34.212,74	9,85

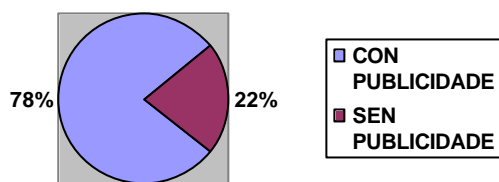
VOLÚMENES TOTAIS DE LICITACIÓN E CONTRATACIÓN ADMINISTRATIVA

EXERCICIO 2005

TIPO DE CONTRATO PROCEDIMIENTO	IMPORTE LICITACIÓN	IMPORTE ADXUDICACIÓN	BAIXA	%BAIXA	NÚMERO EXPTES.
OBRAS-CONCURSO	6.242.302,40	5.344.365,33	897.937,07	14,38	5
OBRAS-PROCECEMENTO NEGOCIADO	342.933,02	303.835,19	39.097,83	11,40	9
SUBMINISTRACIÓNS-CONCURSO	1.842.060,44	1.556.565,92	285.494,52	15,50	14
SUBMINISTRACIÓNS-PROC. NEGOCIADO	2.943.555,39	2.879.950,54	63.604,85	2,16	43
SERVIZOS E ASISTENCIAS-CONCURSO	6.392.376,84	6.197.562,00	194.814,84	3,05	5
SERVIZOS E ASISTEN -PROC.NEGOCIADO	713.020,72	642.780,70	34.212,74	9,85	17
TOTAIS	18.476.248,81	16.925.059,68	1.515.161,85	8,40	93

	LICITACIÓN	ADXUDICACIÓN	BAIXA	%BAIXA
OBRAS CONCURSO	6.242.302,40	5.344.365,33	897.937,07	14,38
SUMINISTRACIÓN CONCURSO	1.842.060,44	1.556.565,92	285.494,52	15,50
SERVIZOS E ASISTENCIAS CONCURSO	6.392.376,84	6.197.562,00	194.814,84	3,05
TOTAL LICITACIÓN CON PUBLICIDADE	14.476.739,68	13.098.493,25	1.378.246,43	9,52
OBRAS PROC. NEGOCIADO SEN PUBLICIDADE	342.933,02	303.835,19	39.097,83	11,40
SUBMINISTRACIÓNS PROC. NEGOCIADO	2.943.555,39	2.879.950,54	63.604,85	2,16
SERVIZOS E ASISTENCIAS PROC. NEGOCIADO	713.020,72	642.780,70	34.212,74	9,85
TOTAL LICITACIÓN SEN PUBLICIDADE	3.999.509,13	3.826.566,43	136.915,42	4,32
TOTAIS	18.476.248,81	16.925.059,68	1.515.161,85	8,40

LICITACIÓN



	LICITACIÓN	%
LICITACIÓN CON PUBLICIDAD	14.476.739,68	78,35
LICITACIÓN SEN PUBLICIDADE	3.999.509,13	21,65
TOTAL	18.476.248,81	100,00

VARIACIÓN DAS CIFRAS GLOBAIS DE LICITACIÓN, CONTRATACIÓN E AFORRO NOS ÚLTIMOS TRES EXERCICIOS

	2003	2004	2005	VARIACIÓN 04-05
LICITACIÓN	15.559.882,06	23.945.138,80	18.476.248,81	22,84%
ADXUDICACIÓN	14.685.210,74	22.340.302,20	16.925.059,68	24,24%
AFORRO (BAIXA)	874.671,32	1.604.836,60	1.515.161,85	55,88%

Relación de empresas con operaciones superiores a 12.000,00 € no ejercicio 2005

CIF/NIF	PERCEPTOR	IMPORTE	TIPO DE CONTRATO	OBXECTO
B15804842	IGALIA SL	28.990,00	AT/S	APLICACIÓNS INFORMÁTICAS, DESEÑO
A80125065	META 4	18.808,53	AT/S	APLICACIÓNS INFORMÁT., MANTEMENTO
B15422892	KACHET-LOXISTICA ESP ECTACULAR, S.L.	13.362,98	AT/S	ACTIVIDADES CULTURAI
B15547235	NORDESIA PRODUCCIONS, S.L.	35.206,00	AT/S	ACTIVIDADES CULTURAI
A15848849	GRAN HOTEL SANTIAGO	28.575,56	AT/S	ALOXAMENTOS
A28027944	HOTEL NH CANCELLER AYALA	19.320,69	AT/S	ALOXAMENTOS
B15610140	HOTEL VIRXE DA CERCA	41.881,86	AT/S	ALOXAMENTOS
B15659659	CONGRESOS Y EXPOSICIONES SL	12.687,66	AT/S	ALOXAMENTOS
B15675077	HOTEL CASA ROSALIA	14.959,10	AT/S	ALOXAMENTOS
E15653199	HOTEL HERRADURA	26.546,42	AT/S	ALOXAMENTOS
A15000391	EL CORREO GALLEGO- E.COMPOSTELA,S.A.	53.416,05	AT/S	ANUNCIOS, MEDIOS E PUBLICIDADE
A15000649	LA VOZ DE GALICIA -LA CORUÑA-	32.788,68	AT/S	ANUNCIOS, MEDIOS E PUBLICIDADE
A15050842	RECLAM PUB., S. A.	14.207,45	AT/S	ANUNCIOS, MEDIOS E PUBLICIDADE
B15338759	PUNTO NORTE AGENCIA DE PUBLICIDAD	110.309,57	AT/S	ANUNCIOS, MEDIOS E PUBLICIDADE
B15432552	GALICIA MEDIA	22.421,02	AT/S	ANUNCIOS, MEDIOS E PUBLICIDADE
B27000637	EL PROGRESO -AT. DE TOMAS	24.736,72	AT/S	ANUNCIOS, MEDIOS E PUBLICIDADE
B15619034	NATICA SISTEMAS DE INFORMACION, S.L	20.764,00	AT/S	APLICACIÓNS INFORMÁT., MANTEMENTO
46909645H	PREGO GARCIA ALVARO	13.500,00	AT/S	ASESORAMENTO
B15964521	MESTRELAB RESEARCH	13.818,82	AT/S	ASESORAMENTO
33150883V	RESTAURANTE DON GAIFEROS- M.MARTINEZ	12.544,03	AT/S	ATENCIÓNS PROTOCOLARIAS
33260400P	CAFETERIA FACULTAD ODONTOLOGIA TURGALICIA-CENTRO SUPERIOR	20.651,39	AT/S	ATENCIÓNS PROTOCOLARIAS
A15393754	HOSTELE	20.761,38	AT/S	ATENCIÓNS PROTOCOLARIAS
A79855201	PARADORES DE TURISMO DE ESPAÑA	33.066,85	AT/S	ATENCIÓNS PROTOCOLARIAS
B15110299	RESTAURANTE SAN CLEMENTE	62.213,72	AT/S	ATENCIÓNS PROTOCOLARIAS
B15374234	AUDITORIO DE GALICIA RESTAURANTE	20.251,18	AT/S	ATENCIÓNS PROTOCOLARIAS
B15388473	RESTAURANTE SANTIAGO DOS	83.794,74	AT/S	ATENCIÓNS PROTOCOLARIAS
B15712011	PAZO DE ADLAN SL	20.804,41	AT/S	ATENCIÓNS PROTOCOLARIAS
B15839970	ALMIREZ SL	17.868,68	AT/S	ATENCIÓNS PROTOCOLARIAS
B27210350	SEREGA DE LUGO, S.L.	12.758,11	AT/S	ATENCIÓNS PROTOCOLARIAS
G15137136	RESTAURANTE FORNOS	16.360,24	AT/S	ATENCIÓNS PROTOCOLARIAS
G15205230	CAFETERIA UNIVERSIDAD	14.117,33	AT/S	ATENCIÓNS PROTOCOLARIAS
G15759723	PERSEM PROTOCOLO EMPRESARIAL	48.155,32	AT/S	ATENCIÓNS PROTOCOLARIAS
44440000K	"INSCRICIONS EN CONGRESOS, REUNIONS	296.201,36	AT/S	CONGRESOS
B15302151	CYEX CONGRESOS, S.L.	13.106,61	AT/S	CONGRESOS
B15654015	TESEC SANTIAGO SL	36.305,20	AT/S	CONGRESOS
B15759467	ARGOS PRODUCCIÓN E XESTIÓN DE SERVI	39.156,00	AT/S	CONGRESOS
01088283S	CATALAN TOBIA SANTIAGO	72.000,00	AT/S	CONSULTORÍA
08547896S	MORENAS AYDILLO JULIAN	23.546,46	AT/S	CONSULTORÍA

09626254H	GARCIA BRAÑA, CELESTINO	28.170,96	AT/S	CONSULTORÍA
17836496L	GIMENO VILLAMANA AGUSTIN PABLO	29.464,00	AT/S	CONSULTORÍA
33806149J	VEGA RODRÍGUEZ, ANTONIO DE	28.738,53	AT/S	CONSULTORÍA
A15041411	XESTUR A CORUÑA	53.499,70	AT/S	CONSULTORÍA
A28217735	EUROCONSULT S.A.	17.824,77	AT/S	CONSULTORÍA
A36196418	EOSA CONSULTORES	26.599,80	AT/S	CONSULTORÍA
A78068202	NOVOTEC	141.925,15	AT/S	CONSULTORÍA
A82552464	SOLUZIONE SA	40.178,94	AT/S	CONSULTORÍA
B15641764	DATECO CONSULTORES SL	27.480,00	AT/S	CONSULTORÍA
B15829443	VAZORA, CONSULTORES E INNOVACION	64.400,00	AT/S	CONSULTORÍA
B15946700	ESTRATEGA CONSULTING GLOBAL SL	33.373,20	AT/S	CONSULTORÍA
B80909278	LANDVELL ABOGADOS Y ASESORES FISCA	22.634,82	AT/S	CONSULTORÍA
F20545018	LKS INGENIERIA	64.210,00	AT/S	CONSULTORÍA
G81093072	CONFERENCIA RECTORES UNIV.ESPAÑOLA	26.310,60	AT/S	CONVENIOS E SUBVENCIONS
B15513708	SILVA Y ZAMORA S.L.	423.680,80	AT/S	CORREDURÍA DE SEGUROS
A83052407	S.E.CORREOS Y TELEGRAFOS, S.A.	260.134,56	AT/S	CORREOS
G15768989	OMBRETTA ETC SC	22.292,00	AT/S	DESEÑO
G15821838	MARUJAS CREATIVAS	52.988,04	AT/S	DESEÑO
B36248268	ARTECOM SERVICIOS INTEGRADOS ARTE	12.067,82	AT/S	EMBALAXE E TRANSPORTE
44811023P	SERILÚA	16.299,44	AT/S	ENCADERNACIÓN, IMPRENTA E PAPEL
B15067861	GRAFICAS GARABAL, S.L.	15.919,28	AT/S	ENCADERNACIÓN, IMPRENTA E PAPEL
B15905474	MEGA MAIL SL	22.500,00	AT/S	ENQUISAS
A27218940	LAMINADOS VILLAPOL	16.660,17	AT/S	ESTUDOS
B15476047	ARCADE CONSULTORES S L	25.471,12	AT/S	ESTUDOS
B15742885	ALFA XESTION CULTURAL SL	46.404,64	AT/S	ESTUDOS
B15825268	DEVALAR	13.946,48	AT/S	ESTUDOS
B15867229	M RUMBO ARQUITECTO TECNICO SL	15.049,84	AT/S	ESTUDOS
B63421762	IRTAPPLUS SL	20.000,01	AT/S	ESTUDOS
B97327928	DIELMO 3D	12.407,36	AT/S	ESTUDOS
B15065550	RIGARPA, S.L. - TOPOGRAFIA-	12.093,00	AT/S	ESTUDOS, TOPOGRAFÍA
32643347E	VARELA MEIZOSO ANA MARIA	17.635,59	AT/S	HONORARIOS
Q8650002B	UNIVERSIDADE DE VIGO	15.298,82	AT/S	INVESTIGACIÓN E ESTUDOS
33208579Y	MIGUENS TEIJEIRO CONSTANTINO	23.516,56	AT/S	LAVANDERÍA
B15744899	ECOLAVAINDUS SL	12.296,71	AT/S	LAVANDERÍA
B32011454	LIMPIEZA MACONSI, S.L.	5.300.255,37	AT/S	LIMPEZA E HIXIENE
B15075732	LIMPIEZAS SALGADO, S.L.	944.329,15	AT/S	LIMPIEZA E HIXIENE
32624513W	ARES MANTENIMIENTO	19.325,41	AT/S	MANTEMENTO
33182665J	MIGUEL REBOREDO VICENTE	47.969,02	AT/S	MANTEMENTO

33857118Z	CARRICOPA MERA, ALFONSO	116.340,03	AT/S	MANTEMENTO
76335195N	FREIRE RABUÑAL JOSE MARÍA	62.690,81	AT/S	MANTEMENTO
A00620551	INNOVATIVE INTERFACES LTD	70.206,06	AT/S	MANTEMENTO
A01038074	EKONOR, S.A.	49.963,85	AT/S	MANTEMENTO
A15030414	SANAL, S.A.	23.045,32	AT/S	MANTEMENTO
A15044357	NORCONTROL, S.A.	48.546,44	AT/S	MANTEMENTO
A28011153	ZARDOYA OTIS, S.A.	62.414,04	AT/S	MANTEMENTO
A28855260	INFORMATICA EL CORTE INGLES, S.A.	43.091,34	AT/S	MANTEMENTO
A36650992	ENOR - ASCENSORES	124.279,35	AT/S	MANTEMENTO
A50001726	GIESA SCHINDLER, S.A.	99.645,73	AT/S	MANTEMENTO
A78139755	GESTAGUA SA	12.134,20	AT/S	MANTEMENTO
A81633018	GUASCOR SERVICIOS	195.872,31	AT/S	MANTEMENTO
B15018393	DAVIÑA	92.425,26	AT/S	MANTEMENTO
B15206071	TALLERES M. MOURE, S.L.	14.802,76	AT/S	MANTEMENTO
B15259765	SISTEMA DE SEGURIDAD A1, S.L.	148.428,23	AT/S	MANTEMENTO
B15353204	LUAR, S.L.- FONTANERIA	23.053,88	AT/S	MANTEMENTO
B15442197	INSTALACIONES DOMINGUEZ, S.L.	13.779,57	AT/S	MANTEMENTO
B15647837	XESTION DIXITAL COMPOSTELA, S.L.	40.327,27	AT/S	MANTEMENTO
B27228162	ELECTRO CALGAS SL DESARROLLO Y MANTENIMIENTO DE ELECT	122.071,95	AT/S	MANTEMENTO
B33479064		269.683,40	AT/S	MANTEMENTO
B36215713	ARTEL INGENIEROS, S.L. INTERNACIONAL PERIFERICOS Y MEMORIA	264.936,32	AT/S	MANTEMENTO
B62758602		14.778,40	AT/S	MANTEMENTO
F20025318	ORONA, S. COOP. LTDA.	14.891,56	AT/S	MANTEMENTO
G36505774	TECNO ARTEL UTE USC	21.058,89	AT/S	MANTEMENTO
B15090343	SEUR SANTIAGO, S.L.	32.537,23	AT/S	MENSAXERÍA
G08242463	MUTUA UNIVERSAL	95.008,13	AT/S	MUTUA ACCIDENTES
A10005510	HALCON VIAJES	16.582,08	AT/S	ORGANIZACIÓN DE VIAXES
A15021074	VIAJES VILORIA, S.A.	91.492,92	AT/S	ORGANIZACIÓN DE VIAXES
A15040330	VIAJES ATLANTICO	145.811,81	AT/S	ORGANIZACIÓN DE VIAXES
A15107535	VIAJES SANTYAGO, S.A.	115.764,53	AT/S	ORGANIZACIÓN DE VIAXES
A28229813	VIAJES EL CORTE INGLES	75.126,45	AT/S	ORGANIZACIÓN DE VIAXES
A32025710	VIAJES PIÑA, S.A.	40.932,98	AT/S	ORGANIZACIÓN DE VIAXES
A36783777	KARMA VIAJES	54.209,82	AT/S	ORGANIZACIÓN DE VIAXES
B15033897	VIAJES GALITUR, S.L.	277.345,51	AT/S	ORGANIZACIÓN DE VIAXES
B15034499	ZONDA VIAXES	62.344,09	AT/S	ORGANIZACIÓN DE VIAXES
B15251887	VIAJES CANOA, S.L.	14.343,44	AT/S	ORGANIZACIÓN DE VIAXES
B27176932	VIAJES ALMAR, S.L.	91.287,21	AT/S	ORGANIZACIÓN DE VIAXES
B36860914	VIAJES VINCIT SL	200.266,71	AT/S	ORGANIZACIÓN DE VIAXES
B83049189	CLARKE MODET Y CIA SL	35.487,94	AT/S	PATENTES
A15030422	OFICINA DE PLANEAMIENTO, S.A.	20.527,20	AT/S	PROXECTOS
B15636863	VIA LACTEA COMUNICACION	67.185,68	AT/S	PUBLICIDADE
B27289404	ADARVE PUBLICISTAS SL	14.953,20	AT/S	PUBLICIDADE
A15056393	TORCULO ARTES GRAFICAS, S.A.L.	44.237,98	AT/S	REPROGRAFÍA
B15377724	SUCOPIA, S.L.	19.166,45	AT/S	REPROGRAFÍA
B15571565	FOTOCOPIAS MAXIN, S.L.	315.961,54	AT/S	REPROGRAFÍA

B15607641	NINO CENTRO IMPRESIÓN DIGITAL SL	94.252,19	AT/S	REPROGRAFÍA
B15616642	LIBREDÓN ATLÁNTICO SL	39.534,51	AT/S	REPROGRAFÍA
B15791163	UNIDIXITAL SL	514.902,48	AT/S	REPROGRAFÍA
B27207489	MACRO COPIA, S.L.	13.823,23	AT/S	REPROGRAFÍA
B27239417	UNICOPIA ARTES GRÁFICAS S L	16.271,87	AT/S	REPROGRAFÍA
B27311562	UNICOPIA CAMPUS DE LUGO	77.514,27	AT/S	REPROGRAFÍA
Q6550005J	UNIVERSIDADE DA CORUÑA	37.429,66	AT/S	TECNOL., INFORMACIÓN E COMUNIC.
X4652226Q	IVAR REKVE	31.600,00	AT/S	TRABALLOS INFORMÁTICOS
E27191766	NADELA GANADERA	12.239,16	AT/S	TRANSFORMACIÓNS AGRARIAS
E27288745	VILLARAVID	14.104,96	AT/S	TRANSFORMACIÓNS AGRARIAS
33221367Y	BOQUETE CODESIDO, ANGEL- TRANSPORTES	112.752,74	AT/S	TRANSPORTES
33251312M	ALFONSO FERNANDEZ, LOURDES- TRANSP.	43.772,60	AT/S	TRANSPORTES
33280260L	OTERO NEO JOSE	54.557,99	AT/S	TRANSPORTES
A15019243	EMPRESA MONFORTE, S.A.	23.731,11	AT/S	TRANSPORTES
B15342843	VIAJES JUAN RICO, S.L.	22.645,11	AT/S	TRANSPORTES
B27172154	NAVIA BUS	19.238,60	AT/S	TRANSPORTES
B36019990	AUTOCARES RIAS BAIXAS S L	21.445,81	AT/S	TRANSPORTES
B36731495	HISANTA SL	21.502,73	AT/S	TRANSPORTES
A08706434	MAEXBIC SA	13.094,08	AT/S	VARIOS
B27021518	BEDO SL	12.548,88	AT/S	VARIOS
B61213765	PROJECCIO MECE NATGE SOCIAL	14.799,26	AT/S	VARIOS
Q1500070F	COLEGIO MAYOR GELMIREZ	13.813,00	AT/S	VARIOS
A27032671	CETSSA GALICIA - CIA. DE SEGURIDAD	348.002,18	AT/S	VIXILANCIA E SEGURIDADE
A28430882	PROSEGUR	1.018.991,40	AT/S	VIXILANCIA E SEGURIDADE
33322067N	LUCUS JARDIN	79.763,99	AT/S	XARDINERÍA
66660000C	"CIUG"	250.000,00	C	CONVENIOS E SUBVENCIONS
A15420599	CENTRO SUPERCOMPUTACION GALICIA	31.405,35	C	CONVENIOS E SUBVENCIONS
A39000013	BANCO DE SANTANDER	460.377,97	C	CONVENIOS E SUBVENCIONS
G08906653	FUNDACION BOSCH I GIMPERA	30.927,76	C	CONVENIOS E SUBVENCIONS
G15169188	FUNDACION CAIXA GALICIA AFICEGA "ASOC.FOMENTO	24.040,00	C	CONVENIOS E SUBVENCIONS
G15323215	INVESTIG.CERA	44.166,16	C	CONVENIOS E SUBVENCIONS
G15520307	GRUPO COMPOST ELA DE UNIVERSIDADES	24.000,00	C	CONVENIOS E SUBVENCIONS
G15592413	ASOCIACION DE ANTIGOS ALUMNOS USC	22.000,00	C	CONVENIOS E SUBVENCIONS
G27182856	FUNDACION ROF-CODINA	134.897,83	C	CONVENIOS E SUBVENCIONS
G36854644	FUND PROMOCIÓN SALUD Y LA CULTURA	74.357,40	C	CONVENIOS E SUBVENCIONS
GB000810274857	INSTITUTO MARANGONI	180.000,00	C	CONVENIOS E SUBVENCIONS
Q1500279C	CONSORCIO DE BIBLIOTECAS UN.GALICIA	1.230.083,68	C	CONVENIOS E SUBVENCIONS
Q2818002D	CSIC - VARIOS INSTITUTOS	29.107,24	C	CONVENIOS E SUBVENCIONS
S1511001H	XUNTA DE GALICIA	84.517,95	C	REGULARIZACIONS
33158142P	VILELA MATO, JUAN J.	81.681,21	O	OBRAS E REPARACIONS
33187915L	FERREIRO PADERNE JOSE M	21.710,55	O	OBRAS E REPARACIONS

33218186E	LEMA MOUGAN, DANIEL - FONTANERIA	90.426,76	O	OBRAS E REPARACIÓNS
33250238N	MATO LOPEZ, SANTIAGO - FONTANERIA	28.258,76	O	OBRAS E REPARACIÓNS
A15056690	DYTECSA - DIVISIONES Y TECHOS, S.A.	27.579,49	O	OBRAS E REPARACIÓNS
A15139314	DRAGADOS	1.000.000,00	O	OBRAS E REPARACIÓNS
A20060034	CONSTRUCCIONES BRUES S.A.	758.821,12	O	OBRAS E REPARACIÓNS
A28017986	VIAS Y CONSTRUCCIONES	109.317,99	O	OBRAS E REPARACIÓNS
A28019206	FERROVIAL AGROMÁN	1.931.590,78	O	OBRAS E REPARACIÓNS
A36006666	CONSTRUCTORA SAN JOSE, S.A. EDIFICACION E INFRAESTRUCTURAS, S.A	2.799.321,12	O	OBRAS E REPARACIÓNS
A79835559		51.679,12	O	OBRAS E REPARACIÓNS
A81638108	NECSO ENTRECANALES Y CUBIERTAS	60.198,93	O	OBRAS E REPARACIÓNS
B15009533	GOMEZ Y CIA, S.L.	26.810,21	O	OBRAS E REPARACIÓNS
B15026941	CYMEL, S.L.	23.510,78	O	OBRAS E REPARACIÓNS
B15336043	LARMAN, S.L.	68.118,63	O	OBRAS E REPARACIÓNS
B15356017	CONSTRUCCIONES LUGILDE, S.L.	766.615,26	O	OBRAS E REPARACIÓNS
B15633860	OBRAS Y REFORMAS SARELA SL	149.345,63	O	OBRAS E REPARACIÓNS
B15861859	CONSTRUCCIÓN CABEZA RAMOS SL	44.247,04	O	OBRAS E REPARACIÓNS
B27006949	SANLE SL	18.706,95	O	OBRAS E REPARACIÓNS
B27161108	RADIO RECORD STIER SOC TEC ISOL ENERG RENOVA LDA	456.610,85	O	OBRAS E REPARACIÓNS
PT503254690		45.220,51	O	OBRAS E REPARACIÓNS
A28220606	AQUAGEST	553.852,04	SB	AUGA
P2702800J	CONCELLO DE LUGO -TESORERIA-	42.679,70	SB	AUGA
A15383284	GAS GALICIA SDG., S.A.	522.001,42	SB	COMBUSTIBLE
A28003119	CEPSA	963.812,50	SB	COMBUSTIBLE
A61797536	GAS NATURAL COMERCIALIZADORA	868.347,90	SB	COMBUSTIBLE
A15474281	C C R CABLE Y TELECOMUNICACIONES GA	144.825,20	SB	COMUNICACIÓNS
A15522766	SARPEL INGENIERIA SA	92.994,89	SB	COMUNICACIÓNS
A28006377	SIEMENS, S.A. -DELEGACION-	114.835,47	SB	COMUNICACIÓNS
A28017143	PHILIPS IBERICA, S.A.E.	208.448,84	SB	COMUNICACIÓNS
A80644081	TELINDUS	229.156,15	SB	COMUNICACIÓNS
A80907397	VODAFONE	491.424,65	SB	COMUNICACIÓNS
A82018474	TELEFONICA	53.964,95	SB	COMUNICACIÓNS
B36845493	NORCOM TELEMATICA Y COMUN S L	13.966,24	SB	COMUNICACIÓNS
B82761933	NEXTIRAONE ESPAÑA SL	159.908,00	SB	COMUNICACIÓNS
A15114606	TAPICERIAS BREY, S.A.	15.461,83	SB	DECORACIÓN
33237856G	FERNANDEZ TAJES, JOSE ENCUAD.BETA	17.651,54	SB	ENCADERNACIÓN, IMPRENTA E PAPEL
33291528V	JOGAL ARTES GRÁFICAS	25.131,72	SB	ENCADERNACIÓN, IMPRENTA E PAPEL
A15124191	GRAFINOVA, S.A.	14.652,21	SB	ENCADERNACIÓN, IMPRENTA E PAPEL
A15469208	ARTES GRAFICAS LITONOR	24.046,58	SB	ENCADERNACIÓN, IMPRENTA E PAPEL
A58781402	TORRASPAPEL, S.A.	21.486,42	SB	ENCADERNACIÓN, IMPRENTA E PAPEL
A81613564	IBERDISKO	17.678,39	SB	ENCADERNACIÓN, IMPRENTA E PAPEL
A81828410	INAPA DISTRIBUCIÓN IBÉRICA SA	60.841,32	SB	ENCADERNACIÓN, IMPRENTA E PAPEL
A82351867	UNIPAPEL TRANSFORMACION	39.118,12	SB	ENCADERNACIÓN, IMPRENTA E PAPEL
B15363864	DISTRISANTIAGO PAPELERIA, S.L.	37.083,87	SB	ENCADERNACIÓN, IMPRENTA E PAPEL
B15469802	GALIGRAF GALICIA SL	12.548,75	SB	ENCADERNACIÓN, IMPRENTA E PAPEL
B27021237	PRELO, S. L. -PAPELERIA TECNICA-	31.692,76	SB	ENCADERNACIÓN, IMPRENTA E PAPEL
B36856011	GRAPHA VIGO SL	16.256,88	SB	ENCADERNACIÓN, IMPRENTA E PAPEL
B58893827	CENTRAL DE ARTES GRÁFICAS	16.228,40	SB	ENCADERNACIÓN, IMPRENTA E PAPEL

A82153834	UNIÓN ELECTRICA FENOSA	332.271,93	SB	ENERXÍA ELÉCTRICA
B82207275	UNIÓN FENOSA	22.930,50	SB	ENERXÍA ELÉCTRICA
G15961626	OFFICE GALICIA	13.052,57	SB	EQUIPAMENTO E MOBLAXE
A27022482	AUTOMOVILES NUÑEZ, S.A.	19.992,24	SB	EQUIPAMENTO E TRANSPORTES
B15044183	BREA HERVES, S.L.	25.493,04	SB	EQUIPAMENTO E TRANSPORTES
B15726557	HÉRCULES MARINE	12.154,34	SB	EQUIPAMENTO E TRANSPORTES
B27006097	MARTINEZ DE LUGO SL	19.965,51	SB	EQUIPAMENTO E TRANSPORTES
33773598F	M DA CUNHA	12.529,80	SB	EQUIPAMENTOS E INST. DEPORTIVAS
A78111549	MOYPE SPORT	15.966,05	SB	EQUIPAMENTOS E INST. DEPORTIVAS
32306339X	LIBRERIA TORAL-M.D. PUENTE CANOSA	16.609,65	SB	LIBRERÍA E COMUNICACIÓNS
33859506X	LIBRERIA TROLL -JOSE M. FDEZ. VEIGA	49.355,98	SB	LIBRERÍA E COMUNICACIÓNS
A15078892	HERCULES EDICIONES, S.A.	12.311,25	SB	LIBRERÍA E COMUNICACIÓNS
A28350965	MUNDI PRENSA, LIBROS, S.A.	15.763,74	SB	LIBRERÍA E COMUNICACIÓNS
A28670636	LIBRERIA DIAZ DE SANTOS	33.542,01	SB	LIBRERÍA E COMUNICACIÓNS
A50091636	LIBRERIA PORTICO LIBRERIAS	21.907,90	SB	LIBRERÍA E COMUNICACIÓNS
A82863176	MARCIAL PONS EDIC JUR Y SOC	22.456,76	SB	LIBRERÍA E COMUNICACIÓNS
B15055452	LIBRERIA MEDICA, S.L.	16.120,22	SB	LIBRERÍA E COMUNICACIÓNS
B15079213	LA PAPELERA FERROLANA SL	13.108,15	SB	LIBRERÍA E COMUNICACIÓNS
B15203623	LIBRERIA FOLLAS NOVAS IMPRESA LA IBERICA-MARIA PIÑEIRO	19.462,85	SB	LIBRERÍA E COMUNICACIÓNS
B15399884	M	15.205,61	SB	LIBRERÍA E COMUNICACIÓNS
B15694334	314EUROEDICIONES SL	15.834,00	SB	LIBRERÍA E COMUNICACIÓNS
B27205269	LIBRERIA AGUIRRE, S.L. DAWSON ESPAÑA AGENCIA EDICIONES	53.379,88	SB	LIBRERÍA E COMUNICACIÓNS
B28455020	S.L	151.949,07	SB	LIBRERÍA E COMUNICACIÓNS
B50732114	PONS LIBRERIA	35.654,55	SB	LIBRERÍA E COMUNICACIÓNS
B82947326	MARCIAL PONS LIBRERIA ENCONTROS-E. PAZOS Y	23.235,26	SB	LIBRERÍA E COMUNICACIÓNS
G15373095	OTROS	43.353,52	SB	LIBRERÍA E COMUNICACIÓNS
G15548936	GALLAECIA LIBER, S.C.	216.812,01	SB	LIBRERÍA E COMUNICACIÓNS
GB234472667	STARKMANN LIBRARY SERVICES LTD.	61.562,50	SB	LIBRERÍA E COMUNICACIÓNS
GB240692764	BRITISH LIBRARY DOCUMENT	20.834,94	SB	LIBRERÍA E COMUNICACIÓNS
GB532585539	BLACKWELLS EXTRA	35.755,11	SB	LIBRERÍA E COMUNICACIÓNS
IT03106600483	CASALINI LIBRI	16.737,65	SB	LIBRERÍA E COMUNICACIÓNS
NL007498305B01	TRANSMEDIA	12.402,40	SB	LIBRERÍA E COMUNICACIÓNS
NL009918814B01	SWETS BACKSETS SERVICE	18.090,80	SB	LIBRERÍA E COMUNICACIÓNS
NL808377632B01	SWETS BLACKWELL BV	928.530,49	SB	LIBRERÍA E COMUNICACIÓNS
A80897770	COOPERACION UNIVERSITARIA, S.A.	49.224,91	SB	LICENCIAS
B59852053	ADDLINK SOFTWARE CIENTIFICO, S.L.	20.866,58	SB	LICENCIAS
B83094375	SPSS	25.966,59	SB	LICENCIAS
32107620B	BOENTE - BLANCA ALONSO PIZZI	106.844,74	SB	MAT. CIENTIF. DE LABORATORIO
33141827T	FRANCISCO OTERO RODRIGUEZ	13.208,20	SB	MAT. CIENTIF. DE LABORATORIO
34259048L	PEREZ LOPEZ, JAVIER SOCIEDAD ESPAÑOLA DE	16.878,83	SB	MAT. CIENTIF. DE LABORATORIO
A08015646	CARB.METALIC.	72.099,75	SB	MAT. CIENTIF. DE LABORATORIO
A08086662	AFORA, S.A.	225.269,55	SB	MAT. CIENTIF. DE LABORATORIO
A08214157	OLYMPUS OPTICAL ESPAÑA, S.A.	87.670,93	SB	MAT. CIENTIF. DE LABORATORIO
A08480519	LASING, S.A.	22.787,65	SB	MAT. CIENTIF. DE LABORATORIO

A08534638	MENARINI - DIAGNOSTICOS, S.A.	20.811,83	SB	MAT. CIENTIF. DE LABORATORIO
A15116379	GALIDENT, S.A.	85.218,36	SB	MAT. CIENTIF. DE LABORATORIO
A15134992	GAMACISA -GALLEGA MAT.CIENTIF.,S.A.	79.337,44	SB	MAT. CIENTIF. DE LABORATORIO
A28060283	GOMENSORO, S.A.	29.377,45	SB	MAT. CIENTIF. DE LABORATORIO
A28096691	HUCOA-ERLOSS, S.A.	39.728,97	SB	MAT. CIENTIF. DE LABORATORIO
A28114742	IZASA, S.A.	272.384,52	SB	MAT. CIENTIF. DE LABORATORIO
A28139434	APPLERA HISPANIA, S.A	441.746,11	SB	MAT. CIENTIF. DE LABORATORIO
A28160869	ROHDE & SCHWARZ	29.950,00	SB	MAT. CIENTIF. DE LABORATORIO
A28228864	TETRA PAK HISPANIA SA	34.767,77	SB	MAT. CIENTIF. DE LABORATORIO
A28289247	MILLIPORE IBERICA, S.A.	51.037,68	SB	MAT. CIENTIF. DE LABORATORIO
A28315539	BRUKER ESPAÑOLA, S.A.	54.586,60	SB	MAT. CIENTIF. DE LABORATORIO
A28327625	MECANICA CIENTIFICA, S.A.	28.000,00	SB	MAT. CIENTIF. DE LABORATORIO
A28399434	CASA SCHMIDT, S. A.	26.207,38	SB	MAT. CIENTIF. DE LABORATORIO
A28726875	BECKMAN INSTRUMENT ESPAÑA, S.A.	189.177,55	SB	MAT. CIENTIF. DE LABORATORIO
A28886802	LECO INSTRUMENTOS, S.A.	61.961,48	SB	MAT. CIENTIF. DE LABORATORIO
A29072931	ISOFOTON, S.A	258.895,00	SB	MAT. CIENTIF. DE LABORATORIO
A33553645	BIOMET	14.509,77	SB	MAT. CIENTIF. DE LABORATORIO
A41958083	NEWBIOTECHNIC SA SUMINISTRO URGENTE AL LABORATORIO	26.100,00	SB	MAT. CIENTIF. DE LABORATORIO
A48269195		114.045,66	SB	MAT. CIENTIF. DE LABORATORIO
A50140706	BECTON DICKINSON, S.A.	35.258,56	SB	MAT. CIENTIF. DE LABORATORIO
A58521147	LEICA ESPAÑA, S.A.	91.954,16	SB	MAT. CIENTIF. DE LABORATORIO
A58637851	TOPCON ESPAÑA, S.A.	12.139,37	SB	MAT. CIENTIF. DE LABORATORIO
A58638990	CRIFFA, S.A.	21.370,48	SB	MAT. CIENTIF. DE LABORATORIO
A60631835	WATERS CROMATOGRAFIA, S.A.	90.863,37	SB	MAT. CIENTIF. DE LABORATORIO
A60947942	DAKO	15.051,53	SB	MAT. CIENTIF. DE LABORATORIO
A60982022	INVITROGEN, S.A.	135.791,78	SB	MAT. CIENTIF. DE LABORATORIO
A78109063	DIAGNOSTIC PRODUCTS ESPAÑA, S.A.	55.959,55	SB	MAT. CIENTIF. DE LABORATORIO
A78980273	PACISA GIRALT	93.759,48	SB	MAT. CIENTIF. DE LABORATORIO
A79184115	SIGMA-ALDRICH QUIMICA, S.A.	321.973,18	SB	MAT. CIENTIF. DE LABORATORIO
A79851382	ESRI ESPAÑA GEOSISTEMAS, S.A.	57.852,81	SB	MAT. CIENTIF. DE LABORATORIO
A80063670	ELATE SA CIRCUITOS IMPRESOS	12.861,63	SB	MAT. CIENTIF. DE LABORATORIO
A80219462	STRAUMANN	56.151,75	SB	MAT. CIENTIF. DE LABORATORIO
A81628208	THERMOQUEST SOCIEDAD ANONIMA	35.134,16	SB	MAT. CIENTIF. DE LABORATORIO
A82221219	TMV MEDICA	24.256,14	SB	MAT. CIENTIF. DE LABORATORIO
A84206051	BRUKER BIOSCIENCIAS ESPAÑOLA	13.767,26	SB	MAT. CIENTIF. DE LABORATORIO
A84330133	IESMAT	44.330,87	SB	MAT. CIENTIF. DE LABORATORIO
B0041692E	AMERSHAM-PHARMACIA BIOTECH	102.907,07	SB	MAT. CIENTIF. DE LABORATORIO
B08240442	PANLAB, S. L. -FACTORING	28.451,64	SB	MAT. CIENTIF. DE LABORATORIO
B08362089	VWR INTERNACIONAL EUROLAB, S.L.	123.246,14	SB	MAT. CIENTIF. DE LABORATORIO
B15024268	BOENTE, S.L.	96.199,17	SB	MAT. CIENTIF. DE LABORATORIO
B15066392	CELTA INGENIEROS, S.L.	361.728,48	SB	MAT. CIENTIF. DE LABORATORIO
B15126170	GALMEDIC- SUMINISTROS MEDICOS, S.L.	126.194,73	SB	MAT. CIENTIF. DE LABORATORIO
B15155237	HORTAS, SUMINISTROS, S.L.	34.629,70	SB	MAT. CIENTIF. DE LABORATORIO
B15379167	COSTOYA -SUMINISTROS MEDICOS	189.148,92	SB	MAT. CIENTIF. DE LABORATORIO
B15480445	ELIDENTE, S.L.	18.936,20	SB	MAT. CIENTIF. DE LABORATORIO
B15499213	PORTO MÉDICA, S.L.	36.101,19	SB	MAT. CIENTIF. DE LABORATORIO
B15544398	DROGALLEGA	108.743,26	SB	MAT. CIENTIF. DE LABORATORIO
B15675614	GER3 INSTRUMENTOS SL UNIP	33.424,87	SB	MAT. CIENTIF. DE LABORATORIO
B15783004	DENTAL VITA	32.553,78	SB	MAT. CIENTIF. DE LABORATORIO
B15869605	CIENYTECH	68.235,16	SB	MAT. CIENTIF. DE LABORATORIO
B27323765	TECNICA DENTAL STUDIO VP SL	21.187,20	SB	MAT. CIENTIF. DE LABORATORIO
B28062339	PRAXAIR ESPAÑA SL	292.940,88	SB	MAT. CIENTIF. DE LABORATORIO
B28310290	VARIAN IBERICA, S.L.	331.249,77	SB	MAT. CIENTIF. DE LABORATORIO

B28442135	CULTEK, S.L.	42.300,91	SB	MAT. CIENTIF. DE LABORATORIO
B36030179	DROGAS VIGO, S. L.	20.916,79	SB	MAT. CIENTIF. DE LABORATORIO
B36769479	GRUPO - 3, S.L.	304.272,28	SB	MAT. CIENTIF. DE LABORATORIO
B36790814	GALIZA ANALITICA, S.L.	122.607,18	SB	MAT. CIENTIF. DE LABORATORIO
B60220191	VERTEX, TECHNICS S.L.	21.590,98	SB	MAT. CIENTIF. DE LABORATORIO
B60472743	INFAIMON SL	20.315,08	SB	MAT. CIENTIF. DE LABORATORIO
B62744099	CYMIT QUÍMICA SL	12.490,56	SB	MAT. CIENTIF. DE LABORATORIO
B63048540	SCHARLAB	26.378,58	SB	MAT. CIENTIF. DE LABORATORIO
B63699631	PROMEGA	42.455,00	SB	MAT. CIENTIF. DE LABORATORIO
B78541182	BIO NOVA CIENTIFICA SL	13.587,59	SB	MAT. CIENTIF. DE LABORATORIO
B80696214	M.T. BRANDAO ESPAÑA, S.L.	40.139,70	SB	MAT. CIENTIF. DE LABORATORIO
B81380370	DELTA CLON SL	29.614,54	SB	MAT. CIENTIF. DE LABORATORIO
B81554008	TECNOVAC. TECNOLOGIA DE VACÍO, S.L.	14.402,14	SB	MAT. CIENTIF. DE LABORATORIO
B82043795	JASCO ANALITICA SPAIN SL	41.848,61	SB	MAT. CIENTIF. DE LABORATORIO
B82338757	PERKIN ELMER	34.724,55	SB	MAT. CIENTIF. DE LABORATORIO
B82381682	AGILENT TECHNOLOGIES	348.762,33	SB	MAT. CIENTIF. DE LABORATORIO
B82623257	LOS PRODUCTOS DE ALDO SLU	18.718,37	SB	MAT. CIENTIF. DE LABORATORIO
B82771148	QUALITY TECHNICAL IBERICA SL SISTEMAS DIDÁCTICOS DE LABORATORIO	24.099,00	SB	MAT. CIENTIF. DE LABORATORIO
B84373125		12.934,34	SB	MAT. CIENTIF. DE LABORATORIO
DE170926788	SEQUENOM	260.228,39	SB	MAT. CIENTIF. DE LABORATORIO
DE814022671	METABION INTERNATIONAL AG I GR	28.983,45	SB	MAT. CIENTIF. DE LABORATORIO
E36949766	LEBORIZ CB	28.273,28	SB	MAT. CIENTIF. DE LABORATORIO
GB841728029	EASYP LAB TECHNOLOGIES LIMITED	28.433,24	SB	MAT. CIENTIF. DE LABORATORIO
N0071488A	BAYER DIAGNOSTICS EUROPE LTD	25.296,00	SB	MAT. CIENTIF. DE LABORATORIO
NL805669759B01	NOLDUS	18.442,84	SB	MAT. CIENTIF. DE LABORATORIO
33191279W	PORTELA SEIJO - PORTELA GOMEZ, S.	25.802,18	SB	MATERIAL AUDIOVISUAL
33310364Q	FERNANDEZ IGLESIAS, CARLOS	42.661,21	SB	MATERIAL AUDIOVISUAL
A28078020	3M ESPAÑA	108.734,31	SB	MATERIAL AUDIOVISUAL
A30472971	VENTA VISUAL	14.893,24	SB	MATERIAL AUDIOVISUAL
B15030471	TADEL, S.L.	74.359,58	SB	MATERIAL AUDIOVISUAL
B36603363	SPICA	116.304,40	SB	MATERIAL AUDIOVISUAL
B36751808	GALIFRAME, S.L.	53.813,88	SB	MATERIAL AUDIOVISUAL
76273215V	CARPINTERÍA GONZÁLEZ	15.575,44	SB	MATERIAL CARPINTERÍA
B15238124	MADERAS VAZQUEZ, S.L.	12.332,11	SB	MATERIAL CARPINTERÍA
B15410830	CARPINTERIA MUMEDA, S.L.	84.100,37	SB	MATERIAL CARPINTERÍA
A15239510	AMANCIO DEPORTES, S.A.	13.085,97	SB	MATERIAL DEPORTIVO
A15025091	ROYDISA COMERCIAL ELECTRONICA RICARDO, S.L.	13.550,18	SB	MATERIAL ELÉCTRICO
B15208192		20.397,47	SB	MATERIAL ELÉCTRICO
B15971963	ELECTRONÉSULLA SL	19.304,92	SB	MATERIAL ELÉCTRICO
E15645385	JAIME Y LINO REY BUGALLO CB	50.922,02	SB	MATERIAL ELÉCTRICO
GB629052052	ELECTRON TUBES	13.409,43	SB	MATERIAL ELÉCTRICO
B15449937	FERRETERIA BOEL, S.L.	13.459,59	SB	MATERIAL FERRAXERÍA
B15818818	MOBIOFI D3 FERRETERIA SLL	24.934,29	SB	MATERIAL FERRAXERÍA
B15913403	DECA MULTISERVICIOS BARBANZA	13.400,01	SB	MATERIAL FERRAXERÍA
B15969520	DEVESA CERRAJERIA	14.171,54	SB	MATERIAL FERRAXERÍA
B15982564	CERRALLARIA CONXO	18.426,07	SB	MATERIAL FERRAXERÍA

76327064T	I.CI.GA. - AGUSTIN NOYA NIETO	125.478,02	SB	MATERIAL INFORMÁTICO
A15152879	SERVICIOS SOFTWARE GALICIA, S.A.	240.839,18	SB	MATERIAL INFORMÁTICO
A15236730	HANDEM, S.A. - SAN LUIS	51.477,12	SB	MATERIAL INFORMÁTICO
A28017895	EL CORTE INGLES, S.A.	178.766,46	SB	MATERIAL INFORMÁTICO
A78913993	AMIDATA, S.A.	21.419,88	SB	MATERIAL INFORMÁTICO
A80022734	DELL ESPAÑA, S.A.	106.038,43	SB	MATERIAL INFORMÁTICO
B15134802	SBF, S.L.	119.764,41	SB	MATERIAL INFORMÁTICO
B15313505	COREMAIN, S.L. -CORECLIP	14.170,10	SB	MATERIAL INFORMÁTICO
B15328768	MICROMEDIA, S.L.	319.532,13	SB	MATERIAL INFORMÁTICO
B15410061	CIBTEL SOFT, S.L.	32.157,27	SB	MATERIAL INFORMÁTICO
B15431018	PROINSYS, S.L.-CONSULT.INFORMATICA	63.749,30	SB	MATERIAL INFORMÁTICO
B15434251	ATI SISTEMAS, S.L.	15.674,08	SB	MATERIAL INFORMÁTICO
B15459027	AS COMPUTER MACCENTER, S.L.	160.076,37	SB	MATERIAL INFORMÁTICO
B15491467	ASITEC-OFIMATICA, S.L.	21.814,34	SB	MATERIAL INFORMÁTICO
B15512817	ARCHY & SIGA	12.492,75	SB	MATERIAL INFORMÁTICO
B15556665	QED SYSTEMS	237.236,80	SB	MATERIAL INFORMÁTICO
B15608326	INFORMÁTICA ELINFO SL	142.944,67	SB	MATERIAL INFORMÁTICO
B15646037	VENETASYSTEM SANTIAGO S L	24.315,28	SB	MATERIAL INFORMÁTICO
B15845480	AVA SOLUCIONES TECNOLOGICAS SL	17.039,71	SB	MATERIAL INFORMÁTICO
B15944663	INFORDATA SERVICIOS DIGITALES SL	62.857,73	SB	MATERIAL INFORMÁTICO
B27111715	DUNID, S.L.	30.535,54	SB	MATERIAL INFORMÁTICO
B27174440	ALBA SUMINISTROS INFORMATICOS, S.L.	17.366,98	SB	MATERIAL INFORMÁTICO
B27323906	PEXEGO SISTEMAS INFORMATICOS SL	26.288,78	SB	MATERIAL INFORMÁTICO
B36933349	OFIPROTEL SL	33.697,40	SB	MATERIAL INFORMÁTICO
B48212138	KORSAN, S.L.	61.264,26	SB	MATERIAL INFORMÁTICO
B59078071	HOSPITAL HISPANIA SA	58.000,00	SB	MATERIAL INFORMÁTICO
B61355533	HAMAMATSU PHOTONICS	24.132,39	SB	MATERIAL INFORMÁTICO
B62205745	THE MATHWORKS SL	12.263,52	SB	MATERIAL INFORMÁTICO
B79416194	CHADWYCK-HEALEY ESPAÑA, S.L.	17.182,23	SB	MATERIAL INFORMÁTICO
B80227689	GEONATURA - CIENCIAS DE LA TIERRA	20.717,79	SB	MATERIAL INFORMÁTICO
B81060394	SUSEO S L	15.018,15	SB	MATERIAL INFORMÁTICO
DE198794927	MICROBRIGHTFIELD EUROPE E.K.	59.983,60	SB	MATERIAL INFORMÁTICO
G15643414	PC LAR	12.727,75	SB	MATERIAL INFORMÁTICO
33236921N	DOMÍNGUEZ FERNÁNDEZ JOSÉ	17.512,43	SB	MATERIAL OFICINA
A08008716	COPIADUX	14.951,77	SB	MATERIAL OFICINA
B15336050	ROYAL OFY SL	15.804,84	SB	MATERIAL OFICINA
B15342702	OFIREYCO, S.L.	83.776,87	SB	MATERIAL OFICINA
B15862865	LAPICES 4 SL	65.724,42	SB	MATERIAL OFICINA
B27195049	ALMACENES PINILLA, S.L.	12.214,83	SB	MATERIAL OFICINA
B36936953	CARRERA	53.487,47	SB	MATERIAL OFICINA
B96344791	ESCRIBANO LEVANTE, S.L.	101.094,02	SB	MATERIAL OFICINA
B15632714	FORTOP FORMACION TOPOGRAFICA	16.301,90	SB	MATERIAL TOPOGRÁFICO
B15039050	AGRICOLA COMPOSTELA, SL	20.489,66	SB	MATERIAL XARDINERÍA
A15285463	TECAM OFICINAS, S.A.	43.340,38	SB	MOBLAXE E EQUIPAMENTO
A15717606	VSM SISTEMAS CORUÑA SA	42.757,74	SB	MOBLAXE E EQUIPAMENTO
A28208601	RANK XEROX ESPAÑOLA, S.A.	19.729,47	SB	MOBLAXE E EQUIPAMENTO
A28255784	ESQUITINO MARTINEZ, S.A. -EMSA- ROMERO-MUEBLES DE LABORATORIO,	15.940,14	SB	MOBLAXE E EQUIPAMENTO
A28476547	S.A.	255.346,06	SB	MOBLAXE E EQUIPAMENTO
A81056285	XEROX OFFICE SUPPLIES	33.217,34	SB	MOBLAXE E EQUIPAMENTO

B15084056	OFI-PRECIOS, S.L.	54.997,44	SB	MOBLAXE E EQUIPAMENTO
B15133382	COMERCIAL J.E.VARELA, S.L.	33.334,03	SB	MOBLAXE E EQUIPAMENTO
B15490667	FORNECEMENTOS GALEGOS SL - FOGA	23.776,22	SB	MOBLAXE E EQUIPAMENTO
B15633258	SUTEGA MOBILIARIO	545.012,62	SB	MOBLAXE E EQUIPAMENTO
B15644974	SHARED RISK CORP ESPAÑA SL	207.521,04	SB	MOBLAXE E EQUIPAMENTO
B15803380	LOGICA EQUIPAMIENTOS INTEGRALES	71.807,35	SB	MOBLAXE E EQUIPAMENTO
B15905789	J TOME	107.287,86	SB	MOBLAXE E EQUIPAMENTO
A28016814	AIR LIQUIDE ESPAÑA, S.A.	45.954,29	SB	OSÍXENO
B36854123	MANUGAL GALICIA S L	27.791,60	SB	PORTAS AUTOMÁTICAS
A08397135	HISPAMER	23.437,47	SB	RENTING
A81440786	SIEMENS RENTING	18.447,11	SB	RENTING
B36765923	OBRADOIRO GRAFICO SL	25.795,00	SB	REPROGRAFÍA
B15374457	GANAR2, S.L.	12.623,12	SB	SEÑALIZACIÓN
B15015985	AUTOS BREA, S.L.	26.997,91	SB	TRANSPORTES
B08924458	HARLAN INTERFAUNA IBERICA SL	16.113,05	SB	VARIOS
B15535271	DIGIPRESS SISTEMAS	29.752,84	SB	VARIOS
B15268162	VESLA, S.L.	40.102,50	SB	VESTIARIO
44806231T	MIRANDA PARRILLA PAULA	12.000,00	V	AXUDAS
36058653N	FERNANDEZ RODRIGUEZ BERTA	14.272,00	V	DIETAS
32619211J	LORENZO SOLA, PASTOR	44.646,14	V	SENTENCIAS XUDICIAIS, INDEMNIZACIÓNS
B15666290	UNIXEST-SOC.XEST. DE INTER. USC S.L	470.334,32	V	SOCIEDADE DA USC
B15678733	SOCIEDADE PROMOCIÓN INICIATIVAS	51.098,00	V	VARIOS
B15913510	GALERAS-ENTRERRIOS SL	19.096,71	V	VARIOS
S2818001F	MINISTERIO DE EDUCACION	429.340,84	V	VARIOS

AT/S: Asistencia técnica e Servizos
 C: Convenios
 O: Obras
 SB: Subministracións
 V: Varios

2.3. XESTIÓN DO PATRIMONIO

En cumprimento do establecido no artigo 179 letra “c” dos estatutos da USC aprobados polo decreto 28/2004 do 22 de xaneiro e publicados no DGG nº 27 de data 27 9 de febreiro de 2004, transcríbense, de seguido, os datos relativos aos inventarios de bens inmobles e de bens mobles de titularidade da USC, con inclusión da valoración correspondente.

VALORES EN INVENTARIO

ACUMULADO a 30/12/2005

Agrupado por: CONTAS CONTABLES - PGC

CÓDIGO	DESCRIPCIÓN	Valores Activo	Valores Baixas no exercicio 2005
212	Propiedade industrial	27.778,90 €	0,00 €
215	Aplicacións informáticas	5.065.318,09 €	0,00 €
222	Instalacións técnicas	6.246.803,83 €	5.306,22 €
223	Maquinaria	82.992.227,97 €	46.233,67 €
224	Ferramenta	1.245.487,97 €	1.015,71 €
226	Moblaxe	33.059.319,94 €	117.254,39 €
227	Equipos para procesos de información	37.022.896,93 €	537.436,76 €
228	Elementos de transporte	1.567.969,67 €	90,15 €
229	Outro inmovilizado material	13.638.118,97 €	8.755,84 €
	Total	180.865.922,27 €	716.092,73 €

ACUMULADO a 30/12/2005

Agrupado por: FAMILIA

CÓDIGO	DESCRIPCIÓN	Valores Activo	Valores Baixas no Exercicio 2005
10	Instalacións	7.622.629,86 €	5.306,22 €
20	Maquinaria e ferramenta	897.654,53 €	715,20 €
100	Elementos de transporte	1.567.969,67 €	90,15 €
211	Mesas	9.569.198,62 €	13.823,83 €
212	Sillaría	6.573.198,93 €	19.083,62 €
213	Armarios	8.323.249,01 €	14.160,36 €
214	Outros mobles	2.792.602,43 €	1.950,09 €
215	Alfombras, tapices, cortinas e lámpadas	1.356.356,87 €	318,54 €
216	Obras de arte	812.514,05 €	0,00 €
220	Equipos informáticos	34.299.723,60 €	525.630,49 €
221	Equipos transmisión	2.727.042,75 €	11.806,28 €
222	Equipos luz, son e audiovisuais	9.494.957,08 €	7.643,97 €
223	Equipos artes gráficas	717.753,31 €	0,00 €
224	Equipos agropecuarios	347.629,42 €	300,51 €
225	Máquinas oficina	2.050.901,08 €	64.487,96 €
226	Electrodomésticos	2.170.989,71 €	3.429,98 €
227	Material deportivo	220.805,84 €	0,00 €
300	Material científico e de laboratorio	82.301.353,32 €	46.233,67 €
400	Inmovilizado inmaterial	5.095.074,23 €	0,00 €
888	Inventario anterior ó 95	1.774.150,75 €	1.111,87 €
999	Elementos pendentes de alta	176.435,40 €	0,00 €
	Total	180.892.190,44 €	716.092,73 €

ANUAL a 30/12/2005

Agrupado por: CONTAS CONTABLES - PGC

CÓDIGO	DESCRIPCIÓN	Valores Activo	Valores Baixas no exercicio 2005
212	Propiedade industrial	0,00	
215	Aplicacións informáticas	309.470,72	0,00
222	Instalacións técnicas	780.760,11	996,96
223	Maquinaria	3.250.050,79	228,74
224	Ferramenta	53.002,41	0,00
226	Moblaxe	1.236.590,44	28.648,60
227	Equipos para procesos de información	2.267.453,04	179.591,39
228	Elementos de transporte	81.512,36	0,00
229	Outro inmovilizado material	827.601,09	322,74
	Total	8.806.440,96	209.788,43

ANUAL a 30/12/2005

Agrupado por: FAMILIA

CÓDIGO	DESCRIPCIÓN	Valores Activo	Valores Baixas no exercicio 2005
10	Instalacións	928.179,69	996,96
20	Maquinaria e ferramenta	51.971,74	0,00
100	Elementos de transporte	81.512,36	0,00
211	Mesas	235.025,96	0,00
212	Sillería	271.935,80	918,17
213	Armarios	327.066,43	162,93
214	Outros mobles	154.569,65	47,77
215	Alfombras, tapices, cortinas e lámpadas	87.459,82	0,00
216	Obras de arte	1.767,32	0,00
220	Equipos informáticos	1.914.065,82	178.166,22
221	Equipos transmisión	353.387,23	1.425,18
222	Equipos luz, son e audiovisuais	678.344,23	322,74
223	Equipos artes gráficas	197.473,18	
224	Equipos agropecuarios	1.030,67	0,00
225	Máquinas oficina	42.673,72	26.583,49
226	Electrodomésticos	110.022,43	936,24
227	Material deportivo	7.836,63	
300	Material científico e de laboratorio	3.052.577,61	228,74
400	Inmovilizado inmaterial	309.470,72	0,00
999	Elementos pendentes de alta	69,95	
	Total	8.806.440,96	209.788,43

ANUAL a 30/12/2005

Agrupado por: CENTRO

CÓDIGO	DESCRIPCIÓN	Valores Activo	Valores Baixas no exercicio 2005
1111	UNIVERSIDADE DE SANTIAGO	0,00	
5010	FACULTADE DE BIOLOXÍA	249.826,54	8.629,02
5011	FACULTADE DE CIENCIAS LUGO	39.752,42	2.464,51
5012	FACULTADE DE CIENCIAS DA COMUNICACIÓN	21.936,60	4.831,33
5013	FACULTADE DE ADMINISTRACIÓN E DIRECC. DE	18.994,35	
5014	FACULTADE DE CIENCIAS POLÍTICAS	25.458,22	
5015	FACULTADE DE CIENCIAS ECONÓMICAS E EMPRS.	111.310,04	8.678,42
5016	FACULTADE DE CIENCIAS DA EDUCACIÓN	108.200,26	313,73
5020	SEGUNDO CICLO EMPRESARIAIS LUGO	0,00	2.053,37
5025	FACULTADE DE DEREITO	82.286,22	5.652,50
5035	FACULTADE DE FARMACIA	296.904,28	3.744,66
5040	FACULTADE DE FILOLOXÍA	196.540,65	6.103,21
5045	FACULTADE DE FILOSOFÍA	21.525,67	2.927,43
5050	FACULTADE DE FÍSICA	969.532,48	12.957,89
5053	FACULTADE DE HUMANIDADES LUGO	7.876,40	0,00
5055	FACULTADE DE MEDICINA E ODONTOLOXÍA	670.889,57	0,00
5060	FACULTADE DE MATEMÁTICAS	96.041,11	10.749,24
5064	FACULTADE DE PSICOLOXÍA	82.465,64	15.338,85
5065	FACULTADE DE QUÍMICA	282.732,28	2.027,24
5070	FACULTADE DE VETERINARIA LUGO	216.834,11	2.124,01
5075	FACULTADE DE XEOGRAFÍA E HISTORIA	125.245,67	2.760,81
5240	ESCOLA POLITÉCNICA SUPERIOR LUGO	271.789,85	352,74
5250	ESCOLA TÉCNICA SUPERIOR DE ENXEÑERÍA	74.436,94	171,10
5411	ESCOLA UNIVERSITARIA DE EXB DE SANTIAGO	0,00	
5413	ESCOLA UNIVERSITARIA PROFESORADO EXB	127.658,43	240,40
5418	ESCOLA UNIVERSITARIA DE RELACIÓNS	23.797,88	0,00
5423	ESCOLA UNIVERSITARIA DE EMPRESARIAIS LUGO	0,00	2.641,74
5431	ESCOLA UNIVERSITARIA DE ENFERMERÍA	23.691,54	1.309,32
5470	ESCOLA UNIVERSITARIA DE ÓPTICA	54.523,92	1.036,00
5501	Centro de Postgrao, 3º Ciclo e Formación Continua	9.484,61	
5502	Centro de Tecnoloxías para a Aprendizaxe	58.178,74	
6010	INSTITUTO DE CIENCIAS DA EDUCACIÓN, ICE	60.811,31	5.978,86
6015	INST. DE ESTUDIOS E DESENV. DE GALICIA IDEGA	14.904,80	
6020	CENTRO DE LINGUAS MODERNAS	3.734,07	
6025	INSTITUTO DA LINGUA GALEGA	12.015,67	16.369,32
6030	INSTITUTO DE CRIMINOLOXÍA	1.785,74	0,00
6035	INSTITUTO DE CERÁMICA	29.374,01	
6040	INSTITUTO DE MEDICINA LEGAL	33.715,02	
6045	INSTITUTO DE ANÁLISE AGROALIMENTARIA	26.950,67	0,00
6050	INSTITUTO DE CIENCIAS NEUROLÓXICAS	9.182,44	683,47
6055	INSTITUTO DE DEREITO INDUSTRIAL	2.522,61	
6060	INSTITUTO GALEGO DE FÍSICA DE ALTAS	0,00	
6065	INSTITUTO UNIVERSITARIO DE INVESTIG.	42.246,73	187,54
6070	INSTITUTO DE MATEMÁTICAS	0,00	
6075	INSTITUTO DE ACUICULTURA	16.971,45	
6080	INSTITUTO DE FARMACIA INDUSTRIAL	968,84	
6085	INSTITUTO DE INFORMÁTICA	1.310,00	
6090	INSTITUTO DE ORTOPEDIA-BANCO TECIDOS	3.158,12	
6095	INST. DE BIODIVER. AGRARIA E DESENV. RURAL	0,00	
6510	ESCOLA PRÁCTICA XURÍDICA	2.515,32	

7010	BIBLIOTECA XERAL	66.875,95	3.851,07
7012	BIBLIOTECA CONCEPCIÓN ARENAL	700,64	
7015	ARQUIVO HISTÓRICO	30.908,91	0,00
7020	SERVIZO DE MEDIOS AUDIOVISUAIS	131.934,76	0,00
7025	SERVIZO DE PUBLICACIÓNS	60,10	0,00
7030	CENTRO DE INNOVACIÓN E TRANSF. DE TECNOL.	4.583,62	1.141,92
7035	CENTRO DE INNOVACIÓN E TRANSF. DE TEC.	3.367,86	
7040	OBSERVATORIO ASTRONÓMICO	5.397,16	
7045	SERVIZO DE TRADUCCIÓ	0,00	
7050	MUSEO LUIS IGLESIAS	18.259,13	
7055	CENTRO DE ESTUDIOS AVANZADOS	221,40	
7060	ESTACIÓN BIOLOXÍA MARIÑA	1.829,40	
7061	ESTACIÓN HIDROBIOLOXÍA ENCORO DO CON	3.909,08	
7065	OFICINA DE INVESTIGACIÓN E TECNOLOXÍA	5.196,94	
7505	ÁREA TECNOLOXÍA DA INFORMACIÓN	695.755,59	
7510	IMPRESA UNIVERSITARIA	121,22	
7515	SERVIZOS INFORMÁTICOS	0,00	0,00
7520	CENTRO DE DOCUMENTACIÓN EUROPEA	2.276,89	
7535	ESCOLA INFANTIL BREOGÁN	592,68	
7540	SERVIZO DE DEPORTES	12.756,46	0,00
7550	SERVIZO DE COMUNICACIÓNS, SECUS	0,00	
7551	SERVIZO DE ATENCIÓN Ó USUARIO	0,00	
7555	AULA DE INFORMÁTICA DE SANTIAGO	0,00	
7560	AULA DE INFORMÁTICA DE LUGO	0,00	0,00
7570	SERVIZO DE NORMALIZACIÓN LINGÜÍSTICA	0,00	
7610	COLEXIO MAIOR FONSECA	0,00	0,00
7615	COLEXIO MAIOR RODRÍGUEZ CADARSO	0,00	
7620	COLEXIO MAIOR SAN CLEMENTE	0,00	
7630	RESIDENCIA UNIVERSITARIA BURGO DAS NACIONS	5.325,00	
7635	RESIDENCIA UNIVERSITARIA MONTE DA CONDESA	6.751,85	0,00
7640	RESIDENCIA UNIVERSITARIA XESÚS DE BAL E GAI	787,32	
7645	RESIDENCIA UNIV JIMENA Y ELISA FDEZ. DE LA VEGA	0,00	
8010	OFICINA REITOR	0,00	
8011	VCR. DE CALIDADE E PLANIFICACIÓ	61.106,48	
8015	VCR. DE TECNOLOXÍAS E INFRAESTRUTURAS	0,00	6.386,43
8020	VCR. COORDINACIÓ CAMPUS LUGO	10.341,70	41,13
8025	VCR. ORDENACIÓ ACADÉMICA E TITULACIÓNS	0,00	15.164,35
8026	VCR. DE ORGANIZACIÓ ACADÉMICA E	33.534,28	
8027	VCR. DE TERCEIRO CICLO E EXT.	31,00	
8030	VCR. DE PROFESORADO	0,00	
8035	VCR. DE EXTENSIÓ CULTURAL E SERVS. Á	98.957,10	0,00
8040	VCR. DE ESTUDANTES	15.406,02	8.632,71
8045	VCR. DE ECONOMÍA E FINANCIAMENTO	2.096.383,53	47.297,30
8050	VCR. DE INVESTIGACIÓ E INNOVACIÓ	939.017,29	1.584,36
8055	VCR. DE COMUNICACIÓ E PROXECCIÓ	0,00	
8060	SECRETARÍA XERAL	0,00	
8070	CONSELLO SOCIAL	8.760,05	
8075	XERENCIA	0,00	
8110	VICEXERENCIA LUGO	5.723,23	2.452,46
8120	SERVIZO DE CONTABILIDADE E PRESUPOSTOS	0,00	
8125	SERVIZO DE CONTROL INTERNO	0,00	
8140	SERVIZO DE XESTIÓ ECONÓMICA	9.487,11	2.910,00
8200	ÓRGANOS DE REPRESENTACIÓ DO PERSOAL	0,00	
	Total	8.806.440,96	209.788,43

INVENTARIO DE BENS INMOBLES. EDIFICIOS

CAMPUS	EDIFICIO (Enderezo e código de identif.)	Estudios/uso	cód.	Nº inv.	Cód. corp	Sup. constr.	Ano de constr.	Últimas reformas	Ampliacións (m2)	V.mercado	Custo reposición	Data da valoración
Santiago	Facultade de Medicina, Rúa San Francisco 1	Medicina	SH	1001	00055	21.176	1924	1995		12.950.634	23.709.928	31/12/95
Santiago	Animalario da Facultade de Medicina	Medicina (animalario)	SH	1002	00135	85	1967			9.290	14.869	31/12/95
Santiago	Estomatoloxía. Rúa de Carretas s.n.	Odontoloxía	SH	1003	00245	5092	1985	1992		1.823.949	2.386.018	31/12/95
Santiago	Xeografía e Historia. Praza Universidade, 1	Xeografía e Historia	SH	1004	00040	13414	1798	1994		7.533.387	15.018.685	31/12/95
Santiago	Cafetería da Facultade de Xeografía e Historia	Xeografía e Hª (Cafetería)	SH	1005	00125	206	1965			43.307	64.867	31/12/95
Santiago	Instituto da Lingua Galega. Praza da Universidade	Lingua Galega	SH	1006	00025	1091	1650	1994		824.218	1.221.509	31/12/95
Santiago	Arquivo Histórico Universitario. Casas Reais	Arquivos	SH	1007	00050	2.202	1919	1985		994.950	1.482.384	31/12/95
Santiago	Pazo de Fonseca. Biblioteca Xeral. Praza de Fonseca.	Biblioteca	SH	1008	00010	8422	1500	1995		5.183.470	10.445.368	31/12/95
Santiago	Pazo de San Xerome. Rectorado. Praza do Obradoiro.	S. Administrativos	SH	1009	00020	2874	1600	1995		2.291.845	3.217.807	31/12/95
Santiago	Casa da Balconada. Servicios Administrativos. Rúa Nova	S. Administrativos	SH	1010	00030	2794	1750	1989		1.686.396	2.085.494	31/12/95
Santiago	Casa da Concha. Consello Social. Rúa da Conga	S. Administrativos	SH	1011	00015	931	1600	1985		573.516	716.628	31/12/95
Santiago	Igrexa da Compañía	S. Relixiosos	SH	1012	00035	1160	1750	1995		2.477.763	3.246.920	31/12/95
Santiago	Edificio Praza Mazarelos, 1	I.C.E., C.I.U.G.	SH	1013	00045	8.205	1800	1992		2.370.200	4.776.261	31/12/95
Santiago	Residencia Universitaria Burgo das Nacións (Mód. I/II)	Residencias	SN	2001	00270	12700	1988	1993		5.163.693	6.220.932	31/12/95
Santiago	Residencia Universitaria Burgo das Nacións (Mód. III/IV)	Residencias	SN	2002	00285	6.304	1992			2.829.675	3.365.607	31/12/95
Santiago	Edificio caldeiras e Almacén. Burgo das Nacións	Residencias	SN	2003	02003	100	1965	1995		104.423	125.059	31/12/95
Santiago	Facultade de Ciencias da Información. Burgo Nacións	Estudios comunicación	SN	2004	00045	11.914	2000			12.020.242	12.020.242	31/12/99
Santiago	Enfermería, Maxisterio, anexa EXB	Enfermería, maxisterio	SN	2005	00160	16.381	1975	1997		3.187.562	5.627.559	31/12/95
Santiago	Fde de C. Económicas e Empresariais. Avda Juan XXIII	Éconómicas/Empresa	SN	2006	00165	13.462	1975	1993	3.300	6.684.000	8.608.000	31/12/95
Santiago	Facultade de Filoloxía. Burgo das Nacións	Estudios Filoloxía	SN	2007	00280	19.340	1990			7.395.302	8.947.934	31/12/95
Santiago	Facultade de Química. Avda das Ciencias	Ciencias Químicas	SS	3001	00120	14958	1962	1995		9.377.302	12.658.367	31/12/95
Santiago	Facultade de Farmacia. Avda das Ciencias	Farmacia	SS	3002	00150	21789	1972	1995		4.026.244	7.160.398	31/12/95
Santiago	Facultade de Dereito. Campus Sur	Dereito	SS	3003	00175	15312	1977	1995		5.092.866	7.468.735	31/12/95
Santiago	Facultade de Matemáticas. Campus Sur	Matemáticas	SS	3004	00210	9379	1983	1989		1.633.614	2.756.512	31/12/95
Santiago	Facultade de Bioloxía. Campus Sur	Bioloxía	SS	3005	00205	13381	1983	1997	523	2.770.475	4.360.150	31/12/95
Santiago	Animalario de Bioloxía. Campus Sur	Bioloxía	SS	3006	00260	270	1987			43.062	60.462	31/12/95
Santiago	Invernadeiro de Bioloxía. Campus Sur	Bioloxía	SS	3007	00265	190	1987			15.984	19.942	31/12/95
Santiago	Facultade de Física. Campus Sur	Física	SS	3008	00255	6807	1986	1989		2.438.521	3.203.509	31/12/95
Santiago	Animalario Xeral. Estrada de San Lorenzo s.n.	Servicios	SS	3009	00215	453	1984			95.969	127.342	31/12/95
Santiago	Observatorio Astronómico. Campus Sur	Astronomía	SS	3010	00065	537	1943			241.749	319.408	31/12/95
Santiago	Pavillón de Estudiantes. Campus Sur	Servicios comunidade	SS	3011	00250	3425	1985	1991		1.148.496	1.557.859	31/12/95
Santiago	Auditorio. Campus Sur.	Servicios comunidade	SS	3012	00060	1436	1942			344.040	703.407	31/12/95
Santiago	Pavillón de Servicios. Campus Sur	Servicios comunidade	SS	3013	00250	3.102	1982	1992		1.107.559	1.454.774	31/12/95
Santiago	Edificio Gradín. Campus Sur	Servicio de Publicaciones	SS	3014	00190	429	1979			58.732	120.082	31/12/95
Santiago	Capela. Campus Sur	Servicios relixiosos	SS	3015	00075	363	1953			67.788	127.006	31/12/95
Santiago	Edificio de Almacén-Mantemento. Estrada S. Lourenzo	Almacén-Mantemento	SS	3016	00070	2400	1953	1990		562.921	740.261	31/12/95

CAMPUS	EDIFICIO (Enderezo e código de identif.)	Estudios/uso	cód.	Nº inv.	Cód. corp	Sup. constr.	Ano de constr.	Últimas reformas	Ampliacións (m2)	V.mercado	Custo reposición	Data da valoración
Santiago	Gardería Universitaria. Campus Sur	Servicios á comunidade	SS	3017	00145	1380	1972			386.819	579.406	31/12/95
Santiago	Colexio Maior San Clemente. Pr. Rodríguez Cadarso s.n.	Servicios	SS	3018	00110	2666	1953	1991		904.140	1.399.180	31/12/95
Santiago	Colexio Maior Rodríguez Cadarso. Pr. R. Cadarso s.n.	Servicios	SS	3019	00105	2762	1953	1991		879.771	1.449.563	31/12/95
Santiago	Colexio Maior Fonseca	Servicios	SS	3020	00100	4386	1953	2000		1.639.215	2.455.339	31/12/95
Santiago	Servicios audiovisuais. Campus Sur. Chalet catedráticos.	Servicios audiovisuais	SS	3021	00080	438	1953			154.724	214.543	31/12/95
Santiago	Chalets catedráticos. Instituto Británico	Institutos de Investigación	SS	3022	00085	325	1953			99.177	159.196	31/12/95
Santiago	Centro de Transfer. Tecnoloxía. Chalet Catedráticos	Institutos de Investigación	SS	3023	00090	325	1953	1994		99.177	159.196	31/12/95
Santiago	Servicios de Arquitectura e Urbanismo. Chalet Catedráticos	Servicios	SS	3024	00095	438	1953	1994		155.107	214.543	31/12/95
Santiago	Edificio viviendas funcionarios. Avda das Ciencias	Servicios á comunidade	SS	3025	00140	3158	1969	1995		730.972	1.000.306	31/12/95
Santiago	Estadio de Atletismo. Campus Sur	Deporte Universitario	SS	3026	00115	2396	1953	1996		369.022	617.093	31/12/95
Santiago	Campo de Fútbol. Campus Sur	Deporte Universitario	SS	3027	00185	176	1953	1979		22.029	33.997	31/12/95
Santiago	Piscina cuberta	Deporte Universitario	SS	3028	00155	3172	1972	1991		1.006.486	1.123.311	31/12/95
Santiago	Pavillón Polideportivo	Deporte Universitario	SS	3029	00195	3466	1981	1994		1.001.579	1.016.973	31/12/95
Santiago	Pista o aire libre	Deporte Universitario	SS	3030	00180	228	1977	1992		22.285	22.679	31/12/95
Santiago	Facultade de Pedagogía. Campus Sur	Pedagogía	SS	3032	00235	3345	1998			1.019.843	1.347.457	31/12/95
Santiago	Instituto de Investigación I		SS	3033	00290	1990	1997			1.547.606	1.547.606	31/12/97
Santiago	Instituto de Investigación II		SS	3034	00295	1990	1997			1.547.606	1.547.606	31/12/97
Santiago	Instituto de Investigación III	Institutos de Investigación	SS	3035	00300	1990	1997			1.547.606	1.547.606	31/12/97
Santiago	Edificio de apoio á investigación. Campus Sur	Apoio á investigación	SS	3036		2.654	2000			2.208.371	2.208.371	31/12/99
Santiago	Enxeñería Química 1ª fase. Campus Sur	Enxeñería Química	SS	3038		6557	2000			2.130.588	2.130.588	31/12/98
Santiago	Enxeñería Química fases II e III	SS		3038		8.563	2003			5.121.000	5.121.000	31/12/03
Santiago	Fde. de Filosofía e C. Educación. Campus Sur	Filosofía, C. Educación	SS	3039	00225	9.481	1985	1997		2.024.781	2.451.588	31/12/97
Santiago	Fde. Ciencias Políticas, Campus Sur	Políticas, Relacións labor.	SS	3040	00170	9.816	1987	1999		1.853.778	2.271.786	31/12/95
Santiago	Edificio Bosque da Condesa. Campus sur	Colexio, Optica, Arqueol...	SS	3041	00220	26.942	1984			11.078.000	14.153.000	31/12/95
Santiago	Facultade de Psicoloxía. Campus sur.	Psicoloxía	SS	3042	00230	4.956	1999			1.289.014	1.699.091	31/12/99
Santiago	Biblioteca de Ciencias Xurídicas e Sociais		SS	3043		7.646	2002			1.332.000	1.332.000	31/12/02
Santiago	Edificio Banco Simeón		SH	1014		1.403	1869			1.185.000	1.185.000	31/12/03
Santiago	Edificio Hospital de Galeras (Exento)		SN	2011		14.530	2004			4.507.590	6.763.143	31/12/04
Santiago	Edificio Almacén de residuos		SS	3044		688	2004			551.253	551.253	31/12/04
Santiago	Edificio do Instituto de Cerámica		SS	3045		2.997	2004			2.761.775	2.761.775	31/12/04
Santiago	Edif. Almacén residuos		SS	3050		688	2005			551.253	551.253	15/01/05
Santiago	Centrais de coxeneración		S.S.	3055		250	2005			3.735.046	3.735.046	31/12/04
	CESIÓN DE USO: Casa de Europa		SN	2009		937	2000			1.138.049	1.138.049	31/12/00
	Centro Estudios Avanzados		SN	2010		1.728	2003			2.235.477	2.235.477	31/12/03
	TOTALES CAMPUS DE SANTIAGO					376.551			3.823	162.009.283	222.864.305	

CAMPUS	EDIFICIO (Enderezo e código de identif.)	Estudios/uso	cód.	Nº inv.	Cód. corp	Sup. constr.	Ano de constr.	Últimas reformas	Ampliacións (m2)	V.mercado	Custo reposición	Data da valoración
LUGO	Facultade de Veterinaria. Campus Universitario	Veterinaria	LU	4003	00535	28.133	1984			9.400.394	13.931.461	
LUGO	Pavillón clínicas veterinarias. Campus Universitario	Veterinaria	LU	4004	00555	1.849	1984			1.959.299	1.959.299	
LUGO	Escola de Maxisterio, Rúa Ramón Ferreiro s.n.	Maxisterio	LU	4005	00515	9.310	1956	1993		2.070.486	2.070.486	
LUGO	Escola de Maxisterio, instalacións deportivas	Deporte universitario	LU	4006	00520	562	1956			108.182	108.182	
LUGO	Residencia Bal e Gay. Campus Universitario	Servicios comunidade	LU	4007	00545	4.151	1994			885.687	885.687	
LUGO	Escola Politécnica Superior. Pol. Fingoi	Varios	LU	4008	00540	17295	1994			6.840.359	6.840.359	
LUGO	Instalacións deportivas campus	Deportes	LU	4009	00555	550	1994			390.658	390.658	
LUGO	Escola de Empresariais. Rúa Alfonso X	Empresariais	LU	4010	00550	9.324	1997			5.594.858	5.594.858	
LUGO	Biblioteca Intercentros. Fingoi	Biblioteca	LU	4011	00560	11.130	1997			4.785.986	4.785.986	
LUGO	Facultade de Ciencias. Rúa Alfonso X	Química, Humanidades	LU	4012	00530	8.710	1983			2.792.446	2.792.446	
LUGO	Edificio Vicerrectorado (1ª fase). Praza de Pío XII	Varios	LU	4013	00565	1.782	2002			665.000	665.000	
LUGO	Complexo docente Humanidades, Enfermería, R.Laborais	Varios	LU	4014	00570	8.858	2002			1.190.000	1.190.000	
LUGO	Edificio "Lazareto", para Animalario	Veterinaria	LU	4015	00575	100	2004			30.050	30.050	
LUGO	Almacén de produtos Químicos. R/Alfonso X	Varios	LU	4016	00580	50	2005			57.724	57.724	
TOTAL CAMPUS DE LUGO							101.804			36.771.129	41.302.196	
OUTRAS LOCALIZACIÓNS :												
FERROL	Cesión de uso: Casa nº1 en A Graña. Bioloxía Mariña		CO	5000	00401	461	2002	2003		0	0	
	Casa nº 4 en A Graña. Bioloxía Mariña		CO	5001	00405	499	2002	2003		216.000	216.000	
VIGO	Casa en Alcabre (Vigo)		PO	5003	00403	2080	1977			153.048	153.048	
	Estación Hidrobioloxica Rio Con		PO	5004	00404	712	2004			569.840	569.840	
TOTAL OUTRAS LOCALIZACIÓNS							3.752			938.888	938.888	