

**MEMORIA ECONÓMICA
2008**

A blue banner with a white outline, tilted slightly to the right. The banner contains the letters 'USC' in large, white, serif font. Below the letters, the text 'UNIVERSIDADE DE SANTIAGO DE COMPOSTELA' is written in a smaller, white, sans-serif font, arranged in three lines. The banner is set against a white background.

USC
UNIVERSIDADE
DE SANTIAGO
DE COMPOSTELA

PRESENTACIÓN MEMORIA ECONÓMICA 2008

A *Memoria Económica* da Universidade de Santiago de Compostela (USC) recolle a información relativa á actividade económica e de xestión desenvolvida durante o exercicio 2008, e concrétese: no estado de liquidación do orzamento; o balance de situación; a conta de resultado económico-patrimonial a 31 de decembro de 2008; información acerca da evolución das magnitudes e as actuacións económicas máis relevantes; o informe de xestión, e o informe sobre a contratación administrativa. Na memoria deste exercicio, ao igual que xa fixemos nos últimos anos, non se inclúe a información sobre a actividade desenvolvida pola USC que foi derivada á *Memoria de Responsabilidade Social* elaborada pola USC e que supón o complemento necesario para completalo proceso de rendemento de contas.

A finalidade da información recollida na *Memoria* é, ademais de servir de base aos órganos de control interno e externo da súa operativa económico-financeira, a de dar cumprimento ao mandato que a propia USC se ten imposto de afondar na súa responsabilidade social implementando un sistema de rendemento de contas á sociedade e á comunidade universitaria, que garanta a transparencia na xestión da súa actividade.

Esta *Memoria Económica* do exercicio 2008 constitúe polo tanto un elemento de transparencia informativa, entorno ao que xira a liña de acción da programación plurianual 2007-2010 que ten como obxectivo o necesario e consciente rendemento de contas como parte das funcións derivadas da súa xestión e como instrumento para garantir o bo goberno. Neste senso, adxuntase tamén, o informe de auditoría encargado polo Consello Social que xa está rematado.

A preparación e presentación da ampla documentación financeira, contable e estatística que aparece nesta *Memoria* elaborouse con criterios analíticos de obxectividade, detalle, claridade informativa e homoxeneidade no tempo, a partir dos estados financeiros presentados de acordo coas normas establecidas no Plan General de Contabilidad Pública, de forma que trate de mostrar a imaxe fiel da situación financeira da USC respecto aos seus activos e pasivos, así como dos resultados das operacións realizadas e dos recursos obtidos e aplicados durante o exercicio.

A información recollida nesta memoria económica reflicte a liquidación do orzamento do exercicio 2008 así como a actividade económica-financeira da USC.

A situación económica actual da USC, unha vez superada a etapa do Plan de Equilibrio Económico Financeiro, xira entorno ao actual Plan de Financiamento do SUG 2005-2010 que, si ben desvincula a subvención básica da evolución do número de alumnos e introduce financiamento ligado á investigación e á calidade, aínda resulta insuficiente para as necesidades reais da nosa universidade.

Contamos cunha universidade que por dotación de recursos, aínda coas deficiencias que temos en moitos ámbitos e, sobre todo, polos resultados acadados, atópase ao nivel doutras universidades no noso entorno que dispoñen duns recursos financeiros moi superiores aos nosos. Sirva como dato para posiccionarnos ao respecto indicar que no ano 2008 o gasto orzamentado pola Comunidade Autónoma para o SUG seguía situándose no entorno do 0,78% do PIB da nosa Comunidade nese ano, fronte un gasto medio no Estado español do 1% do PIB das respectivas Comunidades Autónomas. Estas distancias aumentan aínda mais ao considerar as diferenzas relativas no PIB.

Neste senso, cobra cada vez mais importancia afrontar o antes posible unha reformulación do actual Plan de Financiamento, co obxectivo de acadar un esforzo inversor nas universidades por parte da Comunidade Autónoma superior ao 1% do PIB, ligado aos retos que temos nos ámbitos do Espazo Europeo de Educación Superior, a Investigación e a Calidade

Aínda que a situación debe mudar de cara o futuro, a USC vese obrigada a seguir lavando cabo procesos de axuste en todos aqueles gastos que, aínda sendo convenientes, son secundarios na priorización das actuacións que a Universidade ten que desenvolver en correspondencia coas súas funcións básicas de docencia e investigación e os retos, obxectivos e accións con elas relacionadas. Xunto a estes axustes na asignación dos recursos dispoñibles, durante o exercicio 2008 continuose coa intensificación no proceso de racionalización na execución do gasto e na xestión do ingreso coa finalidade de mellorar a súa eficacia.

Esta situación descrita reflíctese na liquidación do orzamento recollida nesta memoria, que rexistra nas súas principais magnitudes o resultado desta realidade económico-financeira. Debemos destacar en todo caso, que o exercicio 2008 péchase nunha situación de equilibrio en termos de liquidación orzamentaria, contando por primeira vez as obrigas traspasadas ao exercicio seguinte con financiamento suficiente para a súa cobertura.

O gasto orzamentario no exercicio 2008, en termos de obrigas contraídas, ascendeu a 290 millóns de euros, experimentando unha variación absoluta de 46 millóns de euros en relación ao exercicio anterior (244 millóns de euros) e unha variación relativa do 18,85%. O remanente de crédito, obtido como diferenza entre o orzamento definitivo e as obrigas contraídas, foi de 96,90 millóns de euros.

As previsións definitivas de ingresos, excluído o remanente de tesourería do ano anterior, acadaron os 292,27 millóns de euros, sendo os dereitos recoñecidos do 99,7%. A execución do orzamento de gastos foi do 74,97 %, a cal resulta unha porcentaxe acaída tendo en conta os créditos ligados a execucións plurianuales –obras, investigación, etc.-.

O resultado orzamentario do exercicio foi de -2,20 millóns de euros que unido á variación neta de pasivos financeiros positiva en 3,28 millóns de euros supón un saldo orzamentario positivo de 1,08 millóns de euros.

Finalmente, o remanente de tesourería afectado ao financiamento de gastos dos vindeiros exercicios ascende a 94,02 millóns de euros.

Polo que respecta ao balance de situación da USC, este reflicte un patrimonio totalmente saneado e unha importante solidez patrimonial. A prudencia no ritmo de incremento da actividade e o mantemento dun estricto control de todas as modalidades de risco determinou que o activo total quedase situado en 560,84 millóns de euros. Ao peche de exercicio, os recursos propios situábanse en 392,07 millóns de euros fronte aos 377,78 do ano anterior.

A diferenza entre as correntes de ingresos e gastos da Conta do Resultado Económico-Patrimonial da un resultado positivo (aforro) de 14,29 millóns de euros, fronte ao aforro de 7,91 do exercicio anterior.

A Memoria de xestión do orzamento de gastos elaborada a nivel de centros xestores, que se presenta na segunda parte da Memoria Económica, permite coñecer a distribución de créditos entre os diferentes centros orgánicos, entre as diferentes funcións e segundo a natureza económica do gasto, e constitúe un elemento fundamental complementario da análise das contas do exercicio que se inclúe na primeira parte.

Na segunda parte da memoria de xestión infórmase dos expedientes de contratación xestionados no exercicio, con independencia do procedemento e forma de adxudicación, co que se dá cumprimento ao mandato contido no artigo 166 dos Estatutos da USC de informar á Xunta de Goberno e ao Consello Social do resultado da contratación.

O orzamento do ano 2008 incluía unha serie de obxectivos orzamentarios, na segunda parte da presente memoria rendemos conta da execución dos mesmos en coherencia coa vontade da nosa institución, manifestada en múltiples ocasións, de seguir difundindo os nosos resultados a sociedade.

Resumimos desta forma a realidade que ofrece a situación económico-financeira da nosa institución no ano 2008, a análise da cal se recolle polo miúdo no contido desta memoria. Ao

igual que en exercicios anteriores, a recondución da situación económica e o mantemento dos obxectivos acadados neste ámbito obriga a continuar coa implicación de toda a comunidade universitaria e, en especial do seu persoal docente e de administración e servizos, que vén conxugando nos últimos anos a prestación dun mellor servizo á sociedade co incremento da eficiencia e eficacia, máis necesarias aínda en momentos de dificultades económicas. De novo a USC desexa recoller o seu recoñecemento e gratitude a todo o seu persoal. Ao mesmo tempo, segue sendo necesario continuar co proceso de trasladar á sociedade e á Administración as necesidades económicas ligadas á situación actual da nosa universidade e dos retos que xa son unha realidade para nos, en especial todo o relacionado co Espacio Europeo de Educación Superior e o Espacio Europeo de Investigación.

PRIMEIRA PARTE: ANÁLISE DAS CONTAS DO EXERCICIO

1.1. LIQUIDACIÓN DO ORZAMENTO DE INGRESOS

1.1.1. COMENTARIOS XERAIS Á LIQUIDACIÓN DO ORZAMENTO DE INGRESOS

O orzamento de ingresos de 2008 da Universidade de Santiago de Compostela (en adiante USC), líquidase cuns dereitos recoñecidos por importe de 291,38 millóns de euros, o que representa un incremento en termos absolutos de 16,98 millóns con respecto aos do exercicio anterior (274,40 millóns), equivalente a **unha taxa de variación do 6,19 %**. Este aumento explícase fundamentalmente polos incrementos rexistrados nos capítulos de transferencias correntes e de prezos públicos e outros ingresos.

As previsións iniciais de ingresos incrementáronse por operacións de **financiamento acadado durante o exercicio** en 51,89 millóns de euros, o que significa en termos porcentuais o 21,82 % respecto ás previsións iniciais. Para o cálculo das cifras anteriores descóntanse os aumentos de previsións derivados do financiamento co remanente de tesourería do ano 2007 (94,92 millóns) e da facturación interna (2,57 millóns).

A liquidación do orzamento péchase a fin de exercicio cun menor recoñecemento de dereitos sobre as previsións definitivas de tan so 0,9 millóns de euros, como pode observarse no cadro 1.

Estas cifras serán desagregadas polo miúdo ao longo deste apartado, pero antes indicaremos algunhas notas xerais que nos semellan de interese, referidas ás distintas fontes de financiamento dos ingresos da USC, clasificadas por capítulo orzamentario.

CADRO Nº 1. LIQUIDACIÓN DO ORZAMENTO DE INGRESOS

CAPÍTULO	PREVISIÓNS INICIAIS	PREVISIÓNS DEFINITIVAS	DEREITOS RECOÑECIDOS	INGRESADO	PENDENTE DE INGRESO	DEREITOS RECOÑECIDOS MENOS PREVISIÓNS DEFINITIVAS
III. Prezos públicos e outros ingresos	40.107.000,00	50.912.087,94	53.714.618,87	42.013.062,76	11.701.556,11	2.802.530,93
IV. Transferencias correntes	149.377.000,00	163.406.289,52	164.189.983,03	160.497.343,61	3.692.639,42	783.693,51
V. Ingresos patrimoniais	900.000,00	2.924.468,87	3.080.932,02	2.920.190,63	160.741,39	156.463,15
VI. Alleamento outros investimentos reais.		1.800,00	21.127,57	18.972,41	2.155,16	19.327,57
VII. Transferencias de capital	47.423.800,00	65.246.853,86	60.586.870,61	24.028.005,19	36.558.865,42	-4.659.983,25
IX. Variación de pasivos financeiros		9.783.583,93	9.783.583,93	9.783.583,93	0,00	0,00
SUBTOTALS	237.807.800,00	292.275.084,12	291.377.116,03	239.261.158,53	52.115.957,50	-897.968,09
VIII. Variación activos financeiros (remanente de tesourería)		94.920.536,83			0,00	0,00
TOTAIS	237.807.800,00	387.195.620,95	291.377.116,03	239.261.158,53	52.115.957,50	-897.968,09

CAPÍTULO	DEREITOS RECOÑECIDOS 2006	DEREITOS RECOÑECIDOS 2007	DEREITOS RECOÑECIDOS 2008	% CAPÍTULO SOBRE TOTAL DEREITOS 2008	% VARIACIÓN S/2007
III. Prezos públicos e outros ingresos	44.788.105,60	49.972.552,77	53.714.618,87	18,43	7,49%
IV. Transferencias correntes	132.014.507,16	150.205.660,46	164.189.983,03	56,35	9,31%
V. Ingresos Patrimoniais	1.063.650,13	1.832.300,54	3.080.932,02	1,06	68,15%
VI. Alleamento de investimentos reais	246.052,63	2.281,03	21.127,57	0,01	826,23%
VII. Transferencias de capital	41.652.238,63	59.599.591,70	60.586.870,61	20,79	1,66%
IX. Variación de pasivos financeiros	12.241.043,80	12.790.143,53	9.783.583,93	3,36	-23,51%
	232.005.597,95	274.402.530,03	291.377.116,03	100,00	6,19%

1.- PREZOS PÚBLICOS E OUTROS INGRESOS:

Os dereitos liquidados en concepto de prezos públicos por servizos académicos en estudos oficiais ("taxas") foron case iguais ás previsións orzamentarias, 20,55 millóns de previsións fronte 20,62 millóns de dereitos reoñecidos. As previsións iniciais -19,05 millóns- foron aumentadas durante o exercicio en 1,5 millóns mediante un suplemento de crédito en correspondencia coa evolución da matrícula. No conxunto do capítulo os ingresos superan en 2,8 millóns ás previsións iniciais debido ao superávit rexistrado no apartado de prestación de servizos, fundamentalmente de investigación.

2.- TRANSFERENCIAS CORRENTES:

Os dereitos liquidados por transferencias correntes son lixeiramente superiores ás previsións orzamentarias en 0,78 millóns de euros.

3.- INGRESOS PATRIMONIAIS:

A liquidación foi superior ás cifras orzamentadas en 0,16 millóns de euros debido á situación favorable da tesourería e aos elevados tipos de xuro que só comezaron a baixar nos derradeiros meses do ano. Debemos resaltar que a previsión inicial de ingresos, de 0,7 millóns de euros, aumentouse durante o ano en 1,5 millóns mediante un suplemento de crédito recollendo a boa evolución dos ingresos deste capítulo.

4.- TRANSFERENCIAS DE CAPITAL:

Os dereitos liquidados por transferencias de capital resutaron inferiores ás previsións definitivas en 4,66 millóns de euros, debéndose fundamentalmente aos menores recursos acadados para obras orzamentadas, en todo caso, este menor ingreso compénsase co superávit do capítulo 3 por servizos prestados por investigación.

5.- VARIACIÓN DE PASIVOS FINANCEIROS:

Inclúese aquí o anticipo reembolsable obtido do Ministerio de Educación e Ciencia (convenio MEC, Consellería de Innovación e Industria e USC) para a construción e equipamento das novas instalacións do Centro Tecnolóxico de Industrias Lácteas.

6.- VARIACIÓN DE ACTIVOS FINANCEIROS:

Neste capítulo inclúense os créditos non obrigados a 31/12/07 incorporados ao orzamento de 2008 e que se correspondían con compromisos adquiridos ou ben con financiamento específico de actividades (investigación, congresos, cursos de posgrao, etc). Proveen, xa que logo, de dereitos liquidados en anos anteriores e non xeran ingresos no exercicio que comentamos.

Tamén se inclúen neste capítulo 4,48 millóns de euros de remanente de tesourería non afectado que se incorporou no exercicio seguinte como suplemento de crédito.

- ◇ Unha vez presentadas as notas xerais por capítulo orzamentario, resulta importante mencionar que a cifra de dereitos recoñecidos pendentes de cobro a 31/12/08 é de 52,12 millóns de euros, que representa o 17,89 % de todos os dereitos recoñecidos (15,36 % no ano anterior).
- ◇ No cadro 2 figuran as porcentaxes que cada fonte de financiamento representa sobre o conxunto dos ingresos da USC no período 2004-2008.

CADRO 2. % FINANCIAMENTO POR CAPÍTULOS (2004/2008)

CAPÍTULO	2004	2005	2006	2007	2008
III. Prezos públicos e outros ingresos	18,59	20,12	19,30	18,21	18,45
IV. Transferencias correntes	51,37	59,61	56,90	54,74	56,31
V. Ingresos Patrimoniais	0,23	0,26	0,46	0,67	1,06
VI. Alleamento de investimentos reais	3,33	0,00	0,11	0,00	0,01
VII. Transferencias de capital	15,68	15,76	17,95	21,72	20,81
IX. Variación de Pasivos Financeiros	10,80	4,25	5,28	4,66	3,36
TOTAL	100,00	100,00	100,00	100,00	100,00

O importe das “transferencias correntes” representa no período analizado a maior fonte de recursos aumentando significativamente en 2005 coa aplicación do novo plan de financiamento, chegando a representar case o 60% dos recursos, diminuindo en 2007 e 2008 a súa participación por mor da suba das transferencias de capital e variación de pasivos financeiros. A continuación figuran as transferencias de capital que inclúen o financiamento por proxectos, infraestruturas de investigación e obras e os “prezos públicos e outros ingresos” (matrículas e prestación servizos investigación, etc.), por último, unha pequena participación dos ingresos derivados da rendibilización do patrimonio con aumento significativo en 2008. En 2004 cobra importancia tanto o recurso ao endebedamento como o alleamento de investimentos reais vencellados á operación Galeras.

1.1.2. COMENTARIOS PARTICULARES AOS INGRESOS DE CADA CAPÍTULO ORZAMENTARIO

CAPÍTULO III: Prezos públicos e outros ingresos.

No cadro 3 figuran recollidos, por artigo orzamentario, os dereitos recoñecidos nos tres últimos exercicios e as variacións de 2008 con respecto ao 2007 e ao 2006; indícase tamén cal foi a participación relativa dos dous compoñentes deste capítulo: “**Prezos públicos**” e “**Outros ingresos**”. Os primeiros representan o 52,93 % do financiamento total e o 47,07 % os segundos; nestes últimos inclúense fundamentalmente os ingresos por prestación de servizos por actividades de investigación.

CADRO 3: PREZOS PÚBLICOS E OUTROS INGRESOS. DEREITOS RECOÑECIDOS 2006-2008

Artigo presupostario	Dereitos recoñecidos 2006	Dereitos recoñecidos 2007	Dereitos% recoñecidos 2008	Variación % S/06	Variación % S/07
31. Prezos públicos por servizos académicos	21.984.275,31	23.212.319,25	24.069.806,83	9,49%	3,69%
32. Prestación de servizos	17.998.606,74	21.438.324,27	25.726.176,83	42,93%	20,00%
33. Venda de bens	244.388,35	270.565,03	319.216,10	30,62%	17,98%
38. Reintegros	518.826,50	604.394,72	365.859,59	-29,48%	-39,47%
39. Outros ingresos diversos	1.764.308,84	1.872.439,33	657.291,02	-62,75%	-64,90%
TOTAIS	42.510.405,74	47.398.042,60	51.138.350,37	20,30%	7,89%
34. Facturación interna	2.277.699,86	2.574.510,17	2.576.268,50		
	44.788.105,60	49.972.552,77	53.714.618,87		

AGRUPACIÓN ARTIGOS VALORES ABSOLUTOS	2.006	2.007	2.008
Outros ingresos	20.526.130,43	24.185.723,35	27.068.543,54
Prezos públicos por servizos académicos	21.984.275,31	23.212.319,25	24.069.806,83
TOTAL CAPÍTULO	42.510.405,74	47.398.042,60	51.138.350,37

AGRUPACIÓN ARTIGOS VALORES RELATIVOS	2006	2007	2008
Outros ingresos	48,28%	51,03%	52,93%
Prezos públicos por servizos académicos	51,72%	48,97%	47,07%
TOTAL CAPÍTULO	100,00%	100,00%	100,00%

No detalle do cadro 3 aparecen desagregados por partidas singularizadas os diferentes tipos de ingresos. Nos comentarios seguintes deterémonos naqueles aspectos que consideramos máis significativos dentro dos principais artigos orzamentarios.

DETALLE DO CADRO 3

ARTIGO PRESUPUESTARIO	PREVISIÓNS		DEREITOS RECOÑECIDOS
	INICIAIS	DEFINITIVAS	
31. PREZOS PÚBLICOS POR SERVICIOS ACADÉMICOS			
<i>Estudos oficiais</i>			20.617.831,41
Estudos 1º, 2º ciclos			19.473.417,67
Matrícula 3º ciclo			951.165,86
ICE-CAP			193.247,88
<i>Outros estudos</i>			3.451.975,42
Cursos posgrao			2.473.944,28
Cursos especialización e outros cursos			254.333,09
Aulas informáticas			20.425,00
Cursos de verán			243.810,00
Centro de Linguas Modernas			252.355,00
Escola de Práctica Xurídica			75.150,26
Instituto de Criminoloxía			131.957,79
TOTAL ARTIGO 31	21.799.000,00	23.956.679,22	24.069.806,83
32. PRESTACIÓN DE SERVICIOS			
Inscripcións en xornadas, congresos, etc.			383.882,92
Aloxamento Sistema Univ. Residencias			2.138.396,73
Servizos Investigación			20.804.561,29
Feuga: custos indirectos e nóminas			1.324.051,42
A organismos públicos en entidades sen fins de lucro			13.009.617,08
A empresas			6.470.892,79
Outros servizos prestados			2.399.335,89

Extensión Universitaria Deportes			579.460,66
Extensión Universitaria Cultura			77.639,42
Centro Posgrao-Doutorado Internacional			96.178,02
Escola Infantil Breogán			531.600,83
Imprenta			34.891,79
Servimav			4.545,28
Centro de Linguas Modernas			32.494,03
Atencións clínicas Odontoloxía			492.396,66
Atencións clínicas Optica			11.943,00
Bibliotecas			34.565,32
Dereitos de oposicións e concursos			18.404,12
Teléfonos			19.267,12
Estacións biolóxicas:A Graña/Encoro do Con			85.530,96
Outros:dixitalizac.monografías galegas/ programa acompañamento estudantes/ formac. prof. Linguas estranxeiras, edición vocab. Medicina, etc.			380.418,68
TOTAL ARTIGO 32	17.780.000,00	23.108.872,82	25.726.176,83
33.VENDA DE BENS			
Publicacións			124.160,75
Reprografía			11.987,10
Vendas enerxía eléctrica			147.706,65
Vendas sobres matricula ICE e outros			35.361,60
TOTAL ARTIGO 33	258.000,00	338.514,81	319.216,10
38. REINTEGROS			
Varios			123.461,92
Anuncios contratación			51.323,97
Compensación seguros			13.068,84
Compensacións subministracións concesionarios e cesionarios			178.004,86
TOTAL ARTIGO 38.	270.000,00	429.007,58	365.859,59
39. OUTROS INGRESOS DIVERSOS			
Bolsas ISEP			3.001,00
Complemento asistencial Rof-Codina			89.387,01
Compensacións impostos			307.150,95
Rappels provedores			10.714,97
Prácticas alumnos másters e posgrao			83.980,66
Varios			163.056,43
TOTAL ARTIGO 39	0,00	502.745,01	657.291,02
TOTAL CAPÍTULO III SEN FACTURACIÓN INTERNA	40.107.000,00	48.335.819,44	51.138.350,37
Imprenta			621.761,13
Servimav			66.563,54
Xerencia			163.515,60
Sistema Universitario de Residencias			203.705,34
Servizos Xerais de investigación			722.520,15
Vicexerencia Lugo			3.715,60
Centros docentes			499.213,79
Institutos			48.767,12
Bibliotecas			29.652,59
Centro de Linguas Modernas			20.226,06
Oficina de Xestión de Infraestruturas			74.980,69
Servizo de Publicacións			13.787,92
Servizo de Tradución			10.577,95
Area das TIC			11.398,24

Estacións biolóxicas			20.167,95
Vic.de Relac.Institucionais			53.351,86
Outros			12.362,97
34. FACTURACIÓN INTERNA	0,00	2.576.268,50	2.576.268,50
TOTAL CAPÍTULO III	40.107.000,00	50.912.087,94	53.714.618,87

ARTIGO 31. PREZOS PÚBLICOS.

Os dereitos recoñecidos por prezos públicos de estudos oficiais acadaron o importe de 20,62 millóns de euros sendo as previsións definitivas de ingreso 20,55; por tanto, houbo un superávit por este concepto de 0,07 millóns de euros.

Observacións:

- Os ingresos de prezos pola matriculación nas probas de acceso á Universidade non están incluídos na liquidación do orzamento de ingresos da USC, xa que, por convenio entre as tres Universidades de Galicia, encargouse da liquidación dos gastos e ingresos das probas a CIUG, de xeito que figura no orzamento da Universidade só a parte que se tivo que achegar para cubrir a diferenza entre os ingresos e os gastos –figura no capítulo IV de gastos na USC–.
- Inclúese na liquidación a matrícula gratuíta na USC do seu persoal e familiares, está cargado o importe da mesma ao capítulo 1 de gastos –acción social- contabilizándose no orzamento de ingresos como unha entrada en formalización (sen entrada material de fondos).
- Non se inclúe na liquidación dos prezos públicos o importe das matrículas dos beneficiarios de axudas por ser funcionarios da Consellería de Educación e Ordenación Universitaria.

Criterios contables

1. Aplícase a recadación efectiva realizada durante o ano e que non estaba computada como dereitos recoñecidos pendentes de cobro do exercicio anterior (2007).
2. Considéranse dereitos recoñecidos pendentes de cobro a 31/12/08 os seguintes:

a) A información proporcionada por XESCAMPUS (aplicación de xestión académica) dos abonares emitidos da matrícula do curso 2008/2009 pendentes de cobro a 30/12/08 (derradeiro día hábil de 2008), os emitidos por impago a esa mesma data e as devolucións pendentes, importe respectivos: 1.745.335,41, 155.020,51, –37.247,18; aquí fundamentalmente recóllense os terceiros prazos que se liquidan en marzo (1.540.501,61 euros).

b) O importe pendente de compensación do MEC polo importe das matrículas non satisfeitas de alumnos bolseiros e dos alumnos de familia numerosa de tres fillos por importe de 1.344.873,63 euros. Este importe extráese do informe de liquidación de prezos da aplicación XESCAMPUS con data 30/12/08. A contía total de compensación estimada resulta 6.256.873,63 euros, dos que 4.912.000 foron ingresados en 2008.

ARTIGO 32. PRESTACIÓN DE SERVICIOS

As variacións máis significativas con respecto ao ano anterior son as seguintes:

- Os dereitos de matrícula noutros estudos son similares aos do ano anterior, 3,45 millóns fronte a 3,51 de 2007.
- Os dereitos de inscrición en congresos e xornadas aumentaron con respecto a 2007 nun 80,95 % (de 0,21 millóns en 2007 a 0,38 en 2008), tamén aumentou nun 15,68 % a recadación por ingresos no servizo universitario de residencias (1,85 en 2007 e 2,14 en 2008).

- O importe recoñecido por contratos e convenios por servizos de investigación varía con respecto ao exercicio anterior nun 15,81 %, 17,96 millóns de euros en 2007 fronte a 20,80 en 2008.

ARTIGO 33. VENDA DE BENS

- As vendas de enerxía eléctrica diminuíron un 6,34 % (147,71 miles de euros fronte a 157,71 en 2007), as de publicacións aumentaron un 18,78 % (de 100,84 en 2007 a 124,16).

ARTIGO 34. FACTURACIÓN INTERNA

- Desde o ano 1996 a facturación que se realiza internamente na USC –os denominados cargos internos– trátase contablemente como ingreso no centro emisor (centro que presta o servizo ou subministra as mercancías) e como pagamento no centro receptor (aplicación orzamentaria que soporta o gasto). A consecuencia disto, o orzamento de ingresos, e correlativamente o de gastos, vense incrementados polo volume anual destas operacións, que representan en total 2,57 millóns de euros, cifra igual á do ano anterior. Estas operacións non orixinan movementos de fondos de tesourería, posto que se realizan en “formalización” (sen saída material de fondos).
- No detalle do cadro 3 indicamos os diferentes centros emisores de cargos internos e as cantidades que facturan.

ARTIGO 39. OUTROS INGRESOS

- O apartado compensación de impostos inclúe a devolución do IVE de 2007 da liquidación de decembro, resultante da aplicación dos sectores diferenciados e da regra da prorrata, esta aumentou do 6% en 2005, ao 28% en 2006, o 31% en 2007 e o 30% en 2008, consecuencia do maior peso da investigación aplicada sobre o volume de ingresos da universidade, tendo en conta tamén que a partir de 2006 non se teñen en conta as subvencións para o cálculo da porcentaxe de prorrata.

CAPÍTULO IV. Transferencias correntes.

No cadro 4 detállanse por artigo orzamentario os dereitos recoñecidos comparándoos cos dos dous exercicios previos (desagregase por partida orzamentaria no detalle do cadro 4).

CADRO 4: TRANSFERENCIAS CORRENTES. Dereitos recoñecidos 2006-2008

ARTIGO PRESUPUESTARIO	Dereitos recoñecidos 2006	Dereitos recoñecidos 2007	Dereitos recoñecidos 2008	% Variación S/06	% Variación S/07
40.Administración do Estado	2.630.999,47	3.932.147,26	3.795.571,83	44,26%	-3,47%
41.Organismos autónomos advtos	98.226,61	240.388,76	260.173,89	164,87%	8,23%
44.Outros entes públicos	7.106,58	70.000,00	135.900,00	1812,31%	94,14%
45.Comunidades autónomas	126.826.593,86	143.395.390,04	156.982.130,77	23,78%	9,48%
46.Corporacións locais	338.337,57	208.513,01	394.705,06	16,66%	89,30%
47.Empresas privadas	1.529.410,00	1.636.494,48	1.323.400,00	-13,47%	-19,13%
48.Familias e inst.sen fins lucro	533.631,07	670.464,74	1.094.285,18	105,06%	63,21%
49.Exterior	50.202,00	52.262,17	203.816,30	305,99%	289,99%
TOTAL CAPÍTULO IV	132.014.507,16	150.205.660,46	164.189.983,03	24,37%	9,31%
AGRUPACIÓN ARTIGOS	IMPORTE	% S/TOTAL			
Comunidades autónomas	156.982.130,77	95,61%			
Outros	7.207.852,26	4,39%			
TOTAL	164.189.983,03	100,00%			

- O artigo orzamentario máis importante deste Capítulo está constituído polas transferencias correntes da Comunidade Autónoma, que experimentan no seu conxunto un aumento do 9,48 % (en euros correntes) sobre as recoñecidas no ano anterior. As partidas que compoñen o

financiamento principal procedente do orzamento da Consellería de Educación e Ordenación Universitaria son as seguintes:

Financiamento incondicionado	129.841.299,87
Complemento mérito investigador.....	4.599.375,00
Contratos Programa Calidade	2.216522,34
Complemento retributivo autonómico ao profesorado.....	6.044.100,50
Achega plan saneamento.....	1.350.000,00
TOTAL	144.051.297,71

- No exercicio 2005 entra en vigor o “Plan de financiamento das Universidades de Galicia, 2005-2010”, neste recóllense achegas ás Universidades distribuídas nos seguintes fondos: Financiamento incondicionado, Calidade, participación no Plan galego de I+D+i, Investimentos e Nivelación.
- Procedentes da Consellería de Educación e Ordenación Universitaria obtivéronse outras transferencias que enumeramos a continuación:

CONCEPTO**IMPORTE**

Bolsas complementaria á mobilidade de estudantes países extracomunitarios	188.100,00
Profesores Visitantes	34.000,00
Información e difusión académica	26.790,00
Preparación propostas novos plans de estudos	165.056,48
Espazo Europeo Educación Superior	1.380.100,96
Programa I3	680.000,00

DETALLE CADRO 4

ARTIGO E PARTIDA PRESUPOSTARIA	PREVISIÓNS		DEREITOS
	INICIAIS	DEFINITIVAS	RECOÑECIDOS
40.ADMINISTRACIÓN DO ESTADO			
Ministerio de Educación e Ciencia			3.493.446,32
Consello de Coordinación Universitaria			6.576,51
Ministerio de Trabajo			18.000,00
Ministerio de Industria			19.000,00
Ministerio de Cultura			45.584,00
Ministerio de Ciencia e Innovación			212.965,00
TOTAL ARTIGO 40	0,00	2.900.230,33	3.795.571,83
41.ORGANISMOS AUTÓNOMOS			
ADMINISTRATIVOS			
Consejo Superior de Deportes			47.657,54
Instituto Galego de Promoción Económica			46.880,00
Consejo Superior Poder Judicial			30.493,35
Agencia Española Cooperación Internacional			125.143,00
Consello da Cultura Galega			10.000,00
TOTAL ARTIGO 41.	0,00	254.175,09	260.173,89
44.OUTROS ENTES PÚBLICOS			
Consortio Cidade de Santiago			112.000,00
Instituto Ramón Llul			23.900,00
TOTAL ARTIGO 44	0,00	107.800,00	135.900,00
45.COMUNIDADES AUTÓNOMAS			
Consellerías e Organismos Xunta de Galicia			
Educación e Ordenación Universitaria			146.525.345,15
Presidencia, Administracións Públicas e Xustiza			14.800,00
Cultura e Deporte			92.000,00
Innovación e Industria			846.240,67
Economía e Facenda			120.794,00
Sanidade			81.000,00
Vivenda e Solo			29.500,00
Pesca e Asuntos Marítimos			15.100,00
Medio Rural			1.500,00
Medio Ambiente e desenvolvemento sostible			51.013,00

Dirección Xeral Investigación e Desenvolvemento			2.287.074,65
Traballo			1.201.269,39
Servicio Galego de Saude			4.960.928,08
Secretaría Xeral Relacións Exteriores			423.836,83
Secretaría Xeral de Emigración			15.000,00
Vicepresidencia, Igualdade e Benestar			239.589,00
Secretaría Xeral de Política Lingüística			77.140,00
TOTAL ARTIGO 45	147.586.500,00	157.085.715,20	156.982.130,77
46.CORPORACIÓNS LOCAIS			
Concello de Lugo			30.000,00
Concello de Vilagarcía			20.000,00
Concello de Santiago de Compostela			25.705,06
Federación Galega de Municipios			21.000,00
Concello de Caldas			4.000,00
Concello de Sarria			7.000,00
Concello de Cacabelos			30.000,00
Concello de Monforte de Lemos			12.000,00
Concello de Noia			11.000,00
Deputación Provincial A Coruña			184.000,00
Deputación Provincial de Lugo			50.000,00
TOTAL ARTIGO 46	0,00	386.305,06	394.705,06
47.EMPRESAS PRIVADAS			
Banco Santander Central-Hispano			1.140.000,00
Caixanova			120.000,00
Jhonson & Jhonson			20.000,00
Vilares Lugo, S.L.			4.000,00
Sogecar, S.A.			6.000,00
El Progreso de Lugo			3.000,00
Renfe			9.000,00
Confemadera			6.000,00
Outras			15.400,00
TOTAL ARTIGO 47	1.530.000,00	1.711.300,00	1.323.400,00
48.FAMILIAS E INSTITUCIÓNS SEN FINS DE LUCRO			
Fundación Barrié de la Maza			12.020,24
Fundación Caixa Galicia			448.614,50
Fundación Vodafone España			91.700,00
Real Academia das Ciencias			5.500,00
Colexio Of. Enx.Tec. Industriais de Lugo			12.000,00
Fundación Bancaja			75.000,00
Sociedad Española de Medicina General			18.000,00
Fundación Galicia-Europa			9.741,19
Fundación Jaime Vera			30.000,00
Fundación Gral. Universidad Autónoma Madrid			5.759,25
Fundación Marcelino Botín			300.000,00
Fundación Juana de Vega			30.000,00
Fundación Astrazéneca			30.000,00
Universidade da Coruña			5.150,00
Colexio Abogados de Santiago			9.500,00
Outros			11.300,00
TOTAL ARTIGO 48	260.500,00	767.493,94	1.094.285,18
ARTIGO 49. EXTERIOR			
Da Unión Europea			146.500,00
Outras transferencias do exterior			21.265,52
Instituto Internacional de Nanotecnoloxía			36.050,78
TOTAL ARTIGO 49	0,00	193.269,90	203.816,30
TOTAL CAPÍTULO IV	149.377.000,00	163.406.289,52	164.189.983,03

No anexo 1 desglosamos os capítulos 4 e 7 en transferencias e subvencións

CAPÍTULO V. INGRESOS PATRIMONIAIS

No cadro 5 e no seu detalle recóllense os diferentes compoñentes dos ingresos derivados da rendabilización do patrimonio da Universidade. Os saldos de tesourería mantidos no exercicio foron sensiblemente superiores aos do exercicio anterior e os tipos de xuro tamén, co efecto conxunto de case triplicar os ingresos por rendibilización dos fondos líquidos.

CADRO 5. INGRESOS PATRIMONIAIS

ARTIGO PRESUPOSTARIO	DEREITOS	DEREITOS	DEREITOS	%	%
	RECOÑECIDOS 2006	RECOÑECIDOS 2007	RECOÑECIDOS 2008	VARIACIÓN S/06	VARIACIÓN S/07
50.Xuros de títulos e valores	148.091,11	379.171,58	0,00		
52.Xuros de contas bancarias	496.259,35	1.084.593,42	2.777.509,98	459,69%	156,09%
53.Dividendos	0,00	0,00	0,00		
54.Productos de inmobles	234.587,49	226.367,40	179.773,66	-23,37%	-20,58%
55.Concesións administrativas	184.712,18	142.168,14	102.648,14	-44,43%	-27,80%
59.Outros ingresos patrimoniais	0,00	0,00	21.000,24		
TOTAL CAPÍTULO V	1.063.650,13	1.832.300,54	3.080.932,02	189,66%	68,15%

DETALLE CADRO 5

ARTIGO E PARTIDA PRESUPOSTARIA	PREVISIÓNS		DEREITOS
	INICIAIS	DEFINITIVAS	RECOÑECIDOS
52.XUROS DE CONTAS BANCARIAS			
En Caixa Galicia			1.676.633,36
En Banco Santander			530.807,18
En Caixanova			555.030,56
En Caixa Rural de Lugo			11.105,26
Outras entidades			3.933,62
TOTAL ARTIGO 52	700.000,00	2.617.953,21	2.777.509,98
54.ALUGUEIROS E PRODUCTOS DE INMOBLES			
Alugueres vivendas funcionarios			13.585,91
Cesión uso bens patrimoniais			166.187,75
TOTAL ARTIGO 54	0,00	104.084,76	179.773,66
55.CONCESIÓN ADMINISTRATIVAS			
Servizo cafeterías, fotocopiadoras e teléfonos.			102.648,14
TOTAL ARTIGO 55	200.000,00	200.000,00	102.648,14
59.OUTROS INGRESOS PATRIMONIAIS			
Outros ingresos patrimoniais			21.000,24
TOTAL ARTIGO 59	0,00	2.430,90	21.000,24
TOTAL CAPÍTULO V	900.000,00	2.924.468,87	3.080.932,02

CAPÍTULO VII. TRANSFERENCIAS DE CAPITAL

No cadro 6 recóllense os dereitos recoñecidos deste capítulo por artigo orzamentario no exercicio 2008 e efectúase a comparación cos dous anos anteriores. No detalle deste cadro indícanse os diferentes grupos de organismos financiadores.

CADRO 6.- CAPÍTULO VII. TRANSFERENCIAS DE CAPITAL

ARTIGO PRESUPOSTARIO	DEREITOS	DEREITOS	DEREITOS	%	%
	RECOÑECIDOS 2006	RECOÑECIDOS 2007	RECOÑECIDOS 2008	VARIACIÓN S/06	VARIACIÓN S/07
70.Administración do Estado	10.009.539,44	25.542.949,68	11.291.259,13	12,80%	-55,80%
71. Organismos Autónomos Administrativos	298.393,54	695.732,74	562.215,93	88,41%	80,81%
72.Seguridade Social	926.443,55	508.973,44	767.113,16	-17,20%	50,72%
74.Empresas Públicas e outros entes	0,00	143.137,81	520.000,00	0,00%	
75.Comunidades Autónomas	25.772.312,93	29.098.550,37	37.537.584,56	45,65%	29,00%
76.Corporacións locais	347.244,10	421.465,41	302.669,77	-12,84%	-28,19%
77. Empresas Privadas	56.507,00	6.507,00	9.807,00	-82,64%	50,71%
78.Familias e Institucións sen fins de lucro	154.592,24	155.973,04	106.120,55	-31,35%	-31,96%
79.Exterior	4.087.205,83	3.026.302,21	9.490.100,51	132,19%	213,59%
TOTAL CAPÍTULO VII	41.652.238,63	59.599.591,70	60.586.870,61	45,46%	1,66%

DETALLE CADRO 6

ARTIGO PRESUPOSTARIO	PREVISIÓNS		DEREITOS
	INICIAIS	DEFINITIVAS	RECOÑECIDOS
70.ADMINISTRACIÓN DO ESTADO			
Ministerio de Educación e Ciencia			5.380.349,32
Ministerio de Ciencia e Innovación			5.390.569,58
Ministerio de Traballo e Asuntos Sociais			2.985,88
Ministerio de Defensa			6.000,00
Ministerio de Industria, Comercio e Turismo			131.916,35
Ministerio de Sanidade e Consumo			53.195,00
Ministerio de Fomento			326.243,00
TOTAL ARTIGO 70	8.000.000,00	15.953.866,31	11.291.259,13
71.ORGANISMOS AUTÓNOMOS			
ADMINISTRATIVOS			
Centro Superior de Investigacións científicas			60.042,50
Instituto Nacional de Investigacións Agrarias			128.935,60
Axencia Española Cooperación Internacional			195.500,00
Instituto Lucense de Desenvolvemento			9.015,00
Consello de Seguridade Nuclear			41.341,31
Instituto Enerxético de Galicia			127.381,52
TOTAL ARTIGO 71	300.000,00	456.864,02	562.215,93
72.SEGURIDADE SOCIAL			
Fondo investigacións sanitarias Seguridad Social			767.113,16
TOTAL ARTIGO 72	800.000,00	1.247.637,30	767.113,16
74.EMPRESAS PÚBLICAS E OUTROS ENTES			
Consortio Cidade de Santiago			520.000,00
TOTAL ARTIGO 74	0,00	520.000,00	520.000,00
75.COMUNIDADES AUTÓNOMAS			
Xunta de Galicia			
Recursos para investigación			18.586.687,23
Convenios Obras e Equipamentos			3.065.162,00
Reparación, Ampliación, Mellora (RAM)			1.971.320,00
Programa Apoio I + D			3.982.205,00
Promoción Científica e Tecnolóxica			1.920.259,00
Consellería de Sanidade			1.000.000,00
Consellería de Innovación e Industria			1.363.640,88
Consellería de Medio Ambiente e desenv. sostible			368.250,00
Consellería do Medio Rural			68.250,00
Consellería de Vivenda e Solo			244.834,74
Consellería de Educación-Fondos Feder			4.966.975,71
TOTAL ARTIGO 75	28.373.800,00	37.040.334,86	37.537.584,56
76.CORPORACIÓNS LOCAIS			
Concello da Coruña			187.390,23
Deputación Provincial da Coruña			80.800,00
Deputación Provincial de Lugo			34.479,54
TOTAL ARTIGO 76	250.000,00	284.479,54	302.669,77
77.EMPRESAS PRIVADAS			
Confederación Empresarial Lucense			4.507,00
Hanuman Investment, S.L.			5.300,00
TOTAL ARTIGO 77	0,00	5.300,00	9.807,00
78.DE FAM. E INSTIT. SEN FINS LUCRO			
Asoc.Fomento Inv.Ortopedia e Traumatoloxía en Galicia			23.548,55
Fundación Española Ciencia e Tecnoloxía			39.000,00
Caixa Rural Galega			39.065,00
Cámara Comercio de Lugo			4.507,00
TOTAL ARTIGO 78	0,00	23.548,55	106.120,55
79.EXTERIOR			
Fondo europeo de Desenvolvemento Rexional			6.926.850,84
Outros Unión Europea			2.553.638,84
Outros Exterior			9.610,83
TOTAL ARTIGO 79	9.700.000,00	9.714.823,28	9.490.100,51
TOTAL CAPÍTULO VII	47.423.800,00	65.246.853,86	60.586.870,61

- A captación de recursos para proxectos de investigación financiados polo Ministerio de Educación e Ciencia, Ciencia e Innovación e outros Ministerios acadan 11,29 millóns de euros representado unha diminución con respecto aos dereitos liquidados no exercicio anterior do 55,8%.
- As achegas para proxectos e infraestruturas de investigación e obras procedentes da Xunta de Galicia aumentan con respecto ao ano anterior nun 29%, este incremento explícase fundamentalmente polos investimentos realizados a finais de exercicio cos fondos FEDER que xestionaba a Comunidade Autónoma (4,96 millóns de euros).
- Os recursos dedicados pola Consellería de Educación e Ordenación Universitaria a reparación, ampliación e mellora de edificios (RAM) e a construción de edificios e novos equipamentos foron exactamente iguais aos dos catro exercicios anteriores, 1,97 millóns de euros para RAM e 3,06 para construción e equipamentos.
- A subvención da Consellería de Sanidade -1 millón de euros- ten como destino a construción do Aulario do Campus de Ciencias da Saúde. As contribucións das Consellerías de Medio Rural e Medio Ambiente e a Deputación de Lugo para a construción da sede do IBADER foron de 0,17 millóns de euros. A Consellería de Vivenda e Solo aporta 0,244 millóns de euros para a reparación das fachadas das casas situadas no campus Sur. A Consellería de Medio Ambiente financia con 300.000,00 euros a construción da estación científica do Caurel.
- A subvención da Consellería de Innovación e Industria por importe de 1,16 millóns de euros ten por destino a devolución da anualidade 2008 dos anticipos reembolsables da convocatoria 2005.
- O financiamento do FEDER para o programa de infraestrutura científica -equipamentos e obras- para o período 2000-2006 acadou o importe de 6,93 millóns de euros, esta cifra correspóndese co 70% que achega a UE das accións executadas pola universidade -obrigas contraídas no exercicio-.
- O resto das cantidades que figuran no cadro e que non se comentan son achegas para actividades de investigación.

CAPÍTULO VIII: VARIACIÓN DE ACTIVOS E PASIVOS FINANCIEROS

No cadro 7, capítulo de variación activos financeiros, recóllese o financiamento de créditos en 2008 co remanente de tesourería de 2007. En síntese, comprende aqueles créditos que non estaban obrigados a 31/12/07 e incorporáronse ao ano seguinte para atender actividades financiadas con recursos específicos ou gastos comprometidos no exercicio precedente por importe de 90.439.309,11 euros, e créditos financiados en 2008 mediante un suplemento de crédito pola contía de 4.481.227,72 euros. No apartado variación pasivos financeiros consígnase o anticipo reembolsable concedido polo Ministerio de Educación e Ciencia para a construción e equipamento do Centro Tecnolóxico de Industrias Lácteas.

CADRO 7.- CAPÍTULOS VIII E IX. VARIACIÓN DE ACTIVOS FINANCIEROS E VARIACIÓN DE PASIVOS FINANCIEROS

VIII. VARIACIÓN DE ACTIVOS FINANCIEROS DESGLOSE FINANCIAMENTO CO REMANENTE DE TESOURERÍA

INCORPORADO A CAPÍTULO	FINANCIAMENTO CRÉDITOS FINANCIADOS	
	PRESUPOSTO INICIAL	NO EJERCICIO 2008
I. Gastos de Persoal		1.133.570,88
II. Gastos en bens correntes e servizos		4.999.685,98
IV. Transferencias correntes		1.885.087,49
VI. Investimentos reais		82.420.964,76
TOTAIS	0,00	90.439.309,11
Remanente xenérico de tesourería, executado mediante Suplemento de Crédito		4.481.227,72
TOTAL REMANENTE DE TESOURERÍA		94.920.536,83

IX. VARIACIÓN DE PASIVOS FINANCIEROS

ARTIGO E PARTIDA PRESUPOSTARIA	PREVISIONS		DEREITOS RECOÑECIDOS
	INICIAIS	DEFINITIVAS	
Anticipos Reembolsables Ministerio de Educación e Ciencia	0,00	9.783.583,93	9.783.583,93

1.1.3. ORZAMENTO DE INGRESOS. EJERCICIOS ANTERIORES.

O cadro 8 recolle a evolución dos dereitos recoñecidos pendentes de cobro de exercicios anteriores, así como a súa situación a 01/01/08 e a fin de exercicio 31/12/08.

- Cóbranse en 2008 o 81,16% dos dereitos pendentes de cobro e anúlense por importe de 1,72 millóns de euros.
- Dos dereitos pendentes de cobro correspondente ao exercicio 2004 –2,67 millóns de euros– 1,5 corresponden con parte do derradeiro prazo pendentes de cobro polo alleamento dos terreos de Galeras (esta previsto cobralos no primeiro semestre do 2009), e 0,75 á contribución prevista de AFICEGA para a construción do Instituto de Cerámica.

CADRO 8.- EVOLUCIÓN DOS DEREITOS RECOÑECIDOS PENDENTES DE INGRESO DE EJERCICIOS ANTERIORES A 2008

ANO	DEREITOS PENDENTES DE COBRO A 31/12/07	INGRESADO NO 2008	DEREITOS ANULADOS NO 2008	DEREITOS PENDENTES DE COBRO A 31/12/08
2000	12.020,24	0,00	12.020,24	0,00
2001	290.414,62	277.342,60	13.072,02	0,00
2002	640.968,71	557.451,29	83.517,42	0,00
2003	545.176,94	31.293,20	331.894,50	181.989,24
2004	4.681.235,56	1.904.205,76	104.407,90	2.672.621,90
2005	788.566,32	180.264,70	43.116,87	565.184,75
2006	1.794.974,92	664.818,61	105.586,71	1.024.569,60
2007	42.157.274,18	37.706.060,55	1.029.069,48	3.422.144,15
TOTAIS	50.910.631,49	41.321.436,71	1.722.685,14	7.866.509,64

1.2. LIQUIDACIÓN DO ORZAMENTO DE GASTOS

1.2.1. COMENTARIOS XERAIS Á LIQUIDACIÓN DO ORZAMENTO DE GASTOS.

Nesta primeira parte da memoria, onde se analizan as contas do exercicio, e neste apartado no que concretamente tratamos da liquidación do orzamento de gastos, só nos deteremos na análise e comentarios da execución do orzamento, visto este desde un punto vista global.

Posteriormente, dentro da memoria de xestión (segunda parte), examínanse os gastos a nivel dos diferentes centros e servizos que conforman a USC.

No cadro 9 que reproducimos a continuación preséntase a liquidación do orzamento de gastos por capítulo orzamentario e no cadro 10 por grupos de funcións, así como as obrigas contraídas nos tres últimos anos, coa súa estrutura de participación porcentual sobre o total dos gastos.

CADRO 9. LIQUIDACIÓN DO ORZAMENTO DE GASTOS POR CAPÍTULOS

CAPÍTULO	PRESUPUESTO INICIAL	PRESUPUESTO DEFINITIVO	GASTOS AUTORIZADOS	OBRIGAS CONTRAÍDAS	PAGAMENTOS	PENDENTE DE PAGAMENTO		%EXECUCIÓN S/AUTORIZADOS
						A 31/12/08	REMANENTE	
I. Gastos de Persoal	141.008.800,00	150.772.132,38	148.360.269,55	148.360.269,55	146.971.805,71	1.388.463,84	2.411.862,83	98,40%
II. Gastos en bens correntes e servizos	29.070.980,00	41.876.233,10	36.046.612,05	35.905.281,95	32.748.144,39	3.157.137,56	5.970.951,15	86,08%
III. Gastos financeiros	2.358.490,00	2.240.565,50	2.146.644,54	2.146.644,54	1.931.490,20	215.154,34	93.920,96	95,81%
IV. Transferencias correntes	3.470.130,00	8.512.637,04	6.044.138,98	6.044.138,98	6.023.833,06	20.305,92	2.468.498,06	71,00%
VI. Investimentos reais	56.440.300,00	177.087.145,10	102.555.370,51	91.138.043,28	88.889.869,78	2.248.173,50	85.949.101,82	57,91%
VII. Transferencias de capital	6.000,00	201.349,00	195.349,00	195.349,00	195.349,00	0,00	6.000,00	97,02%
IX.- Variación de pasivos financeiros	5.453.100,00	6.505.558,83	6.505.558,83	6.505.558,83	6.143.140,22	362.418,61	0,00	100,00%
TOTAIS	237.807.800,00	387.195.620,95	301.853.943,46	290.295.286,13	282.903.632,36	7.391.653,77	96.900.334,82	77,96%

CADRO 10. LIQUIDACIÓN DO ORZAMENTO DE GASTOS POR GRUPOS FUNCIONAIS

GRUPO DE FUNCIÓNS	PRESUPUESTO INICIAL	PRESUPUESTO DEFINITIVO	GASTOS AUTORIZADOS	OBRIGAS CONTRAÍDAS	PAGAMENTOS	PENDENTE DE PAGAMENTO A 31/12/07	REMANENTE	%EXECUCIÓN S/AUTORIZADOS
1.- Docencia universitaria	2.728.000,00	3.344.496,45	2.254.490,70	2.254.490,70	2.205.458,81	49.031,89	1.090.005,75	67,41%
2.- Investigación	38.802.600,00	32.234.225,65	14.393.127,77	14.080.187,79	13.712.393,22	367.794,57	18.154.037,86	44,65%
3.- Producción de infraestruturas e servizos á docencia e á investigación	183.269.180,00	242.892.971,66	218.321.353,06	207.791.841,00	202.805.057,59	4.986.783,41	35.101.130,66	89,88%
4.- Asistencia, extensión e promoción da comunidade universitaria	5.146.430,00	12.335.303,34	9.656.819,74	9.656.819,74	9.459.898,75	196.920,99	2.678.483,60	78,29%
5.- Gastos e pasivos financeiros	7.811.590,00	8.746.124,33	8.652.203,37	8.652.203,37	8.074.630,42	577.572,95	93.920,96	98,93%
A.- Proxectos de investigación. Xunta	0,00	1.641.823,85	639.864,68	639.864,68	627.846,56	12.018,12	1.001.959,17	38,97%
B.- Proxectos de investigación. Mec	0,00	43.121.529,27	24.273.829,78	24.105.129,52	23.539.158,15	565.971,37	19.016.399,75	56,29%
C.- Convenios e contratos de investigación	50.000,00	5.641.839,53	2.945.099,58	2.945.099,58	2.823.405,68	121.693,90	2.696.739,95	52,20%
D.- Proxectos de investigación	0,00	137.468,47	69.695,38	69.695,38	69.695,38	0,00	67.773,09	50,70%
E.- Cursos de posgrao. Especialización	0,00	875.784,83	560.986,91	560.986,91	553.267,99	7.718,92	314.797,92	64,06%
F.- Cursos de formación continua.	0,00	508.411,42	263.689,86	263.689,86	260.810,23	2.879,63	244.721,56	51,87%
I.- Infraestruturas de investigación	0,00	608.469,61	428.923,42	368.363,42	368.363,42	0,00	240.106,19	70,49%
M.- Cursos de posgrao. Masters.	0,00	3.806.430,16	2.258.672,10	2.258.672,10	2.203.335,42	55.336,68	1.547.758,06	59,34%
P.- Proxectos de investigación .Feder	0,00	301.112,26	16.162,30	16.162,30	14.515,97	1.646,33	284.949,96	5,37%
R.- Reunións científicas	0,00	1.485.978,19	878.164,38	878.164,38	851.682,28	26.482,10	607.813,81	59,10%
X.- Convenios e contratos de investigación	0,00	29.513.651,93	16.240.860,43	15.753.915,40	15.334.112,49	419.802,91	13.759.736,53	55,03%
TOTAIS	237.807.800,00	387.195.620,95	301.853.943,46	290.295.286,13	282.903.632,36	7.391.653,77	96.900.334,82	77,96%

GRUPO DE FUNCIONES (ós grupos 1 e 2 sumánselles os que empezan por letras)	PRESUPUESTO INICIAL	PRESUPUESTO DEFINITIVO	GASTOS AUTORIZADOS	OBRIGAS CONTRAIDAS	PAGAMENTOS	PENDENTE DE PAGAMENTO A 31/12/07	REMANENTE	%EXECUCIÓN S/AUTORIZADOS
1.- Docencia universitaria	2.728.000,00	8.535.122,86	5.337.839,57	5.337.839,57	5.222.872,45	114.967,12	3.197.283,29	62,54%
2.- Investigación	38.852.600,00	114.548.630,29	59.816.032,34	58.856.582,45	57.271.477,77	1.515.409,30	55.761.743,22	52,22%
3.- Producción de infraestruturas e servizos á docencia e á investigación	183.269.180,00	242.892.971,66	218.321.353,06	207.791.841,00	202.805.057,59	4.986.783,41	35.101.130,66	89,88%
4.- Asistencia, extensión e promoción da comunidade universitaria	5.146.430,00	12.335.303,34	9.656.819,74	9.656.819,74	9.459.898,75	196.920,99	2.678.483,60	78,29%
5.- Gastos e pasivos financeiros	7.811.590,00	8.746.124,33	8.652.203,37	8.652.203,37	8.074.630,42	577.572,95	93.920,96	98,93%
	237.807.800,00	387.058.152,48	301.784.248,08	290.295.286,13	282.833.936,98	7.391.653,77	96.832.561,73	77,97%

OBRIGAS CONTRAIDAS

GRUPO DE FUNCIONES	2006	2007	2008	% OBRIGAS 2006	% OBRIGAS 2007	% OBRIGAS 2008	VARIACIÓN 2007-2008
1.- Docencia universitaria	4.249.316,01	4.495.987,01	5.337.839,57	2,04%	1,84%	1,84%	18,72%
2.- Investigación	37.951.086,15	52.068.164,34	58.856.582,45	18,25%	21,32%	20,27%	13,04%
3.- Producción de infraestruturas e servizos á docencia e á investigación	158.547.174,25	173.665.381,86	207.791.841,00	76,23%	71,13%	71,58%	19,65%
4.- Asistencia, extensión e promoción da comunidade universitaria	5.277.018,49	6.836.181,50	9.656.819,74	2,54%	2,80%	3,33%	41,26%
5.- Gastos e pasivos financeiros	1.969.400,72	7.102.733,55	8.652.203,37	0,95%	2,91%	2,98%	21,82%
TOTAIS	207.993.995,62	244.168.448,26	290.295.286,13	100,00%	100,00%	100,00%	18,89%

Efectuaremos a continuación algúns comentarios sobre os aspectos que semellan ter maior interese ou ben achegan información adicional para unha axeitada comprensión dos datos reflectidos nos cadros e gráficos elaborados.

1.- A execución do orzamento, medida como porcentaxe dos gastos autorizados sobre o orzamento definitivo, representa para o conxunto do orzamento o 77,96 %, superior en máis de tres puntos á rexistrada en 2007 – 74,17 %- . Os créditos non obrigados –remanentes– foron incorporados a 2009 por importe de 92.994.654,12 euros e anuláronse por importe de 3.905.680,70 euros.

Debe terse en conta a hora de valorar o grao de execución orzamentaria, que unha parte importante dos dereitos recoñecidos e liquidados durante o exercicio –financiamento para obras e proxectos de investigación, principalmente-, teñen unha execución plurianual, incorporándose ao exercicio seguinte os créditos non executados. Tamén afectan neste senso os créditos que se permite incorporar aos exercicios seguintes a centrose departamentos.

2.- A 31/12/08 quedaban pendentes de aboamento obrigas por importe 7,39 millóns de euros -8,36 no exercicio anterior-, sendo aboadas aos provedores nos meses de xaneiro e primeira semana de febreiro de 2009. O total de obrigas contraídas no exercicio foi de 290,30 millóns de euros.

3.- As probas de acceso á Universidade –incluídas as de maiores de 25 anos– son organizadas a partir de 1993 pola CIUG (Comisión Interuniversitaria Distrito Universitario Único de Galicia), que está encargada de realizar as operacións contables de gastos e ingresos en representación das

tres Universidades de Galicia. A estes efectos, existe un convenio coas Universidades da Coruña e Vigo: no seu clausulado reflíctese a operativa de rendición de contas unha vez rematadas as probas. No orzamento da USC só queda contabilizada a parte alícuota correspondente da diferenza entre ingresos e gastos das probas. A achega da USC queda reflectida contablemente con cargo ao capítulo IV: “Transferencias correntes” nunha partida específica de subvención á CIUG. No epígrafe 1.2.3 deste mesmo apartado, preséntase un resumo dos ingresos e gastos correspondentes ás probas de acceso.

4.- No cadro 10 indícase, para os cinco grupos de funcións, a execución dos seus créditos. No grupo 3, “Producción de infraestruturas e servizos á docencia e á investigación“, está incluído integramente o capítulo I de gastos de persoal e, por esa razón, concentra o 71,58 % do gasto. No grupo 1, “Docencia universitaria“, só están incluídos os créditos dos Estudos Propios: Masters, Cursos de Especialización, etc, e no grupo 2, “Investigación“, inclúense os proxectos, contratos, convenios, infraestruturas e outras actividades de investigación.

1.2.2. COMENTARIOS PARTICULARES AOS GASTOS DE CADA CAPÍTULO ORZAMENTARIO.

Nos cadros que reproducimos a continuación aparecen desagregados os gastos de cada capítulo por artigo orzamentario. Aínda que os datos achegados semellan suficientes para entender con carácter global a estrutura e evolución dos gastos da institución, procederemos a realizar os seguintes comentarios ou aclaracións adicionais sobre estes:

- A porcentaxe de execución do “Capítulo 1. Gastos de Persoal” foi do 98,40 %. O resto de créditos non obrigados correspóndese cos incorporados a 2009 por estar financiados por achegas específicas da Consellería de Traballo (programa contratación desempregados 884.119,53 €), Consellería de Educación (sexenios e complemento retributivo autonómico: 715.282,76 e 54.459,14 € respectivamente), Fundación Rof-Codina (Complemento asistencial 23.181,34 €) e EGAP (programa de formación PAS 5.765,73 €). Hai que subliñar que aplicouse a este capítulo débedas de anos anteriores contabilizadas non orzamentariamente nos anos 2005-2006-2007 por importe de 3.535.37,18 €
- No capítulo 1 inclúense as obrigas derivadas dos cursos de formación de PAS por importe de 98.467,57 € e os gastos de acción social desglosados en: seguros de persoal -161.161,04 € plan de pensións -174.155,70 €, intercambio Pas -69.751,60-, axudas matrícula 440.099,37 € e estimación de menores cotas na escola infantil Breogán -400.000,00 €.
- No cadro 12 vese a estrutura dos gastos segundo o tipo de persoal: “docente” e “de administración e servizos”.
- No cadro 13 especificanse os gastos do capítulo 2. Gastos salientables deste capítulo son os vencellados a cursos de posgrao, congresos e outros cursos que representan o 15,67 % do total, pero corresponden á execución de créditos que se xeraron en función da recadación de cotas de inscrición ou subvencións acadadas, ou sexa, están financiados con achegas externas sen gravar os recursos da universidade. Os gastos en subministracións (auga, enerxía eléctrica, gas, gasóleo, etc.), limpeza e seguridade representan case a metade dos gastos deste capítulo, o 42,70 %, se elimináramos o efecto dos gastos efectuados con recursos afectados (cursos e conferencias) e a imputación de gastos de exercicios anteriores esta porcentaxe situaríase no 54,32%. Cargáronse a este capítulo gastos aboados extraorzamentariamente en 2007 por importe de 2.051.523,52 €
- Os gastos financeiros diminuíron no 11,55 % -de 2.427.014,55 € en 2007 a 2.146.644,54 € en 2008- debido á diminución do capital a amortizar e da redución á case a metade doutros gastos financeiros, fundamentalmente gastos de demora de reintegro de subvencións.
- En transferencias correntes (ver cadro 14) indícase, partida por partida, o destino destas e agrúpanse en cinco bloques para a súa mellor análise. Cargáronse gastos que xa foran aboados extraorzamentariamente en 2007 por importe de 177.000,00 € así mesmo aboáronse

extraorramentariamente transferencias por importe de 65.000,00 €-20.000,00 € á Fundación Centro Tecnolóxico Lácteo de Galicia e 45.000,00 € á CIUG-.

- As obrigas recoñecidas no “Capítulo 6. Investimentos reais” aumentan en xeral con respecto ao exercicio anterior nun 40,20 %, debido fundamentalmente aos investimentos en edificios financiados con fondos FEDER e anticipos reembolsables (CIQUS; CIMUS; Laboratorios Facultade de Ciencias, etc.). Imputáronse operacións aboadas extraorramentariamente en 2007 por importe de 1.335.916,99 €
- No capítulo “VII. Transferencias de capital” recóllense as axudas aos alumnos polo programa UNIPORTA, 195.349,00 € financiados pola Consellería de Innovación e Industria.
- As obrigas do capítulo “IX. Variación de pasivos financeiros” representan amortizacións realizadas de anticipos reembolsables por 3.316.539,93 € e amortización de préstamos bancarios por 3.189.018,90 €. Cargáronse neste capítulo anticipos devoltos extraorramentariamente en 2007 pola contía de 1.729.721,82 €

CADRO 11: GASTOS DE PERSOAL

ARTIGO PRESUPUESTARIO	PRESUPUESTO INICIAL	PRESUPUESTO DEFINITIVO	OBRIGAS CONTRAIDAS	REMANENTE INCORPORADO A 2009	REMANENTE ANULADO
11.Eventuais	165.900,00	165.900,00	171.087,56	0,00	-5.187,56
12.Funcionarios	98.185.500,00	103.774.302,43	98.390.775,35	792.923,24	4.590.603,84
13.Laborais	23.172.100,00	25.975.633,41	27.555.711,23	0,00	-1.580.077,82
14.Contratado Administrativo docente	4.473.700,00	4.586.375,11	3.798.202,77	0,00	788.172,34
15.Incentivos ao rendemento	160.000,00	160.000,00	42.415,02	0,00	117.584,98
16.Cotas e gastos sociais	14.851.600,00	16.109.921,43	18.402.077,62	889.885,26	-3.182.041,45
TOTAIS	141.008.800,00	150.772.132,38	148.360.269,55	1.682.808,50	729.054,33

CADRO 12: GASTOS DE PERSOAL PROFESORADO – ADMINISTRACIÓN E SERVIZOS

TIPO PERSOAL	Retribucións brutas	% retribucións s/total retribucións	Seguridade e Acción Social	Total gastos persoal	% s/gastos persoal
Funcionarios docentes	81.734.709,97	62,89			
Contratados docentes	3.798.202,77	2,92			
Laboral docente	9.447.645,11	7,27			
Profesorado emérito	395.705,52	0,30			
Profesorado	95.376.263,37	73,39	5.783.102,62	101.159.365,99	68,18
Funcionarios PAS	16.302.774,88	12,54			
Laboral PAS	18.108.066,12	13,93			
Eventual	171.087,56	0,13			
Administración e servizos	34.581.928,56	26,61	12.618.975,00	47.200.903,56	31,82
TOTAL	129.958.191,93	100,00	18.402.077,62	148.360.269,55	100,00

% DE PARTICIPACIÓN NOS GASTOS SEGUNDO TIPOLOXÍA DE PERSOAL ANOS 2000 a 2008

ANO	PROFESORADO		PERSONAL DE ADMINISTRACIÓN E SERVIZOS	
	% Retribucións s/total retribucións	% s/gastos de persoal	% Retribucións s/total retribucións	% s/gastos de persoal
2000	74,28	70,14	25,72	29,86
2001	75,15	70,92	24,85	29,08
2002	73,20	68,87	26,80	31,13
2003	72,59	67,80	27,41	32,20
2004	72,22	68,21	27,78	31,79
2005	72,55	69,02	27,45	30,98
2006	74,45	70,47	25,55	29,53
2007	75,27	71,18	24,73	28,82
2008	73,39	68,18	26,61	31,82

CADRO 13: GASTOS EN BENS CORRENTES E SERVIZOS

ARTIGO PRESUPOSTARIO	PRESUPOSTO INICIAL	PRESUPOSTO DEFINITIVO	OBRIGAS CONTRAIDAS	REMANENTE INCORPORADO A 2009	REMANENTE ANULADO
20.Arrendamentos	17.810,00	43.525,48	229.658,85	0,00	-186.133,37
21.Reparación e conservación	3.424.920,00	3.648.908,06	3.652.290,13	1.532,59	-4.914,66
22.Material, Submin.e outros	25.181.740,00	37.684.475,96	31.316.442,74	5.065.087,06	1.302.946,16
23.Indemniz. razón servizo	446.510,00	499.323,60	706.890,23	0,00	-207.566,63
24.Outros gastos	0,00	0,00	0,00	0,00	0,00
TOTAIS	29.070.980,00	41.876.233,10	35.905.281,95	5.066.619,65	904.331,50

CONCEPTO GASTO	OBRIGAS	% S/TOTAL
Arrendamentos	229.658,85	0,64%
Reparación de edificios	1.203.634,13	3,35%
Reparación e mantemento maquinaria, instalacións	1.480.717,70	4,12%
Reparacións e mantemento elementos de transporte	11.404,35	0,03%
Reparación e mantemento Mobiliario e equipamento	956.533,95	2,66%
Material de oficina non inventariable	1.562.950,69	4,35%
Subministracións	7.473.280,25	20,81%
Comunicacións	782.367,87	2,18%
Transportes	104.329,11	0,29%
Primas de Seguros	200.012,12	0,56%
Tributos	437.654,97	1,22%
Atencións protocolarias	169.044,05	0,47%
Información e divulgación	388.323,59	1,08%
Xurídicos	727.816,49	2,03%
Prácticas de campo	119.360,34	0,33%
Outros gastos diversos	886.022,69	2,47%
Estudios, asistencia, traballos técnicos, etc.	235.388,79	0,66%
Limpeza	6.779.911,93	18,88%
Seguridade	1.081.361,62	3,01%
Outros traballos realizados por empresas	2.509.781,18	6,99%
Cursos, conferencias, congresos, etc	5.624.647,97	15,67%
Extensión Universitaria	2.234.189,08	6,22%
Indemnizacións por razón do servizo	706.890,23	1,97%
TOTAIS	35.905.281,95	100,00%

CADRO 14: TRANSFERENCIAS CORRENTES

ARTIGO PRESUPOSTARIO	PRESUPOSTO INICIAL	PRESUPOSTO DEFINITIVO	OBRIGAS RECOÑECIDAS	REMANENTE INCORPORADO A 2009	REMANENTE ANULADO
48. A FAMILIAS E INSTITUCIÓNS					
SEN FINS DE LUCRO					
A) 482. Estudantes e extensión universitaria					
Bolsas residencia (redución prezos)	0,00	43.200,00	43.200,00	0,00	0,00
Bolsas residencia (redución prezos)	400.000,00	400.000,00	400.000,00	0,00	0,00
Bolsa colaboración SUR	36.000,00	36.000,00	28.263,00	0,00	7.737,00
Programas transporte	35.000,00	35.000,00	35.000,00	0,00	0,00
Promoción asociacionismo	40.000,00	40.000,00	27.882,51	0,00	12.117,49
Actividades culturais	25.000,00	10.000,00	9.787,22	0,00	212,78
Bolsas Fundación Bancaja	0,00	92.209,00	21.500,00	70.709,00	0,00
Axudas olimpíadas científicas	0,00	300,00	300,00	0,00	0,00
SUBTOTAL	536.000,00	656.709,00	565.932,73	70.709,00	20.067,27
B) 481. Fomento da formación e investigación					
Fondos anulados	0,00	94.969,45	0,00	0,00	94.969,45
Fondos subvenc. a regularizar	0,00	318.134,97	0,00	318.134,97	0,00
Estancias centros de Investigación	500.000,00	908.469,55	414.775,26	0,00	493.694,29

Bolsas posdoctoramento	0,00	4.525,24	0,00	0,00	4.525,24
Bolsas sábaticos MEC	0,00	44.847,67	10.458,60	34.389,07	0,00
Incorporación investigadores visitantes	0,00	39.080,24	0,00	0,00	39.080,24
Estancias curtas bolseiros FPI	0,00	360.318,37	300.014,50	60.303,87	0,00
Estadías estranxeiros en España	0,00	7.846,54	0,00	7.846,54	0,00
Bolsas premios nacionais de investigación	0,00	0,00	50.229,67	0,00	-50.229,67
Axudas olimpiadas científicas	0,00	14.681,81	13.529,63	1.152,18	0,00
Bolsas FPU 2007	0,00	944.004,46	889.838,61	54.165,85	0,00
SUBTOTAL	500.000,00	2.736.878,30	1.678.846,27	475.992,48	582.039,55
C) 483. Nominativas					
Extens.univ. Deportes	0,00	306.000,00	306.000,00	0,00	0,00
Fundación "Cela"	30.000,00	30.000,00	30.000,00	0,00	0,00
Fundación "Rof-Codina"	200.000,00	220.000,00	220.000,00	0,00	0,00
Museo do Pobo Galego	1.250,00	1.250,00	1.250,00	0,00	0,00
Grupo Compostela de Universidades	24.000,00	24.000,00	24.000,00	0,00	0,00
Lugo Cultural	30.000,00	30.000,00	29.999,79	0,00	0,21
Patronato Casa da Troia	2.000,00	2.000,00	2.000,00	0,00	0,00
Grupo de Cámara da USC	6.000,00	6.000,00	5.997,09	0,00	2,91
Antigos alumnos e amigos da USC	21.000,00	21.000,00	21.000,00	0,00	0,00
Subvención explotación Soc. USC	38.000,00	36.428,00	36.428,00	0,00	0,00
Patronato Rosalía de Castro	1.250,00	1.250,00	1.250,00	0,00	0,00
Subvención explotación Casa de Europa	40.000,00	40.000,00	40.000,00	0,00	0,00
Consortio de Bibliotecas	103.630,00	103.630,00	103.630,00	0,00	0,00
Fundación Galega Soc.Coñec.	45.000,00	69.000,00	69.000,00	0,00	0,00
Consortio USC-UDC	3.000,00	4.720,00	4.720,00	0,00	0,00
Fundación Dieta Atlántica	30.000,00	30.000,00	30.000,00	0,00	0,00
Fundac.Centro Tecnol. de Comunicacóns	18.000,00	18.000,00	18.000,00	0,00	0,00
Fundac.Parque Tecnolóxico	25.000,00	30.000,00	30.000,00	0,00	0,00
SUBTOTAL	618.130,00	973.278,00	973.274,88	0,00	3,12
D) 484. Outras					
Bolsas matrícula 3º Ciclo USC	45.000,00	86.412,00	86.411,14	0,00	0,86
Bolsas Centro Tecnoloxías para aprendizase	15.000,00	3.000,00	0,00	0,00	3.000,00
Cursos Aulas Informáticas	234.000,00	234.000,00	218.186,59	0,00	15.813,41
Bolsas Teses en Galego	8.000,00	41.693,52	23.649,91	18.043,61	0,00
Bolsas Vicerr. de Calidade e Planif. Extr.	25.000,00	56.225,00	38.328,00	0,00	17.897,00
Bolsas Colaboración	0,00	1.020,00	1.020,00	0,00	0,00
Bolsa colab. Clases prácticas e Vicerreit.	150.000,00	150.036,30	89.170,70	0,00	60.865,60
Bolsa colab. Clases prácticas e Vicerreit.	0,00	8.321,55	5.521,55	2.800,00	0,00
Bolsas Nicolás Peña	0,00	48.789,53	0,00	48.789,53	0,00
CIUG - Probas de acceso	227.000,00	165.230,57	165.230,57	0,00	0,00
Fondo subv.a regularizar	0,00	11.160,00	0,00	11.160,00	0,00
Profesores Visitantes	70.000,00	145.997,18	64.500,00	75.997,18	5.500,00
SUBTOTAL	774.000,00	951.885,65	692.018,46	156.790,32	103.076,87
TOTAL ARTIGO 48	2.428.130,00	5.318.750,95	3.910.072,34	703.491,80	705.186,81
49. AO EXTERIOR					
Ao Exterior	4.000,00	0,00	0,00	0,00	0,00
Convenios internacionais	90.000,00	434.836,99	138.144,14	296.692,85	0,00
Programa Erasmus	650.000,00	1.722.963,57	1.722.963,57	0,00	0,00
Programa relacións iberoamérica	265.000,00	609.363,30	98.105,31	511.257,99	0,00
Bolsas Sócrates	0,00	426.722,23	174.853,62	251.868,61	0,00
TOTAL ARTIGO 49	1.009.000,00	3.193.886,09	2.134.066,64	1.059.819,45	0,00
TOTAL CAPÍTULO IV	3.437.130,00	8.512.637,04	6.044.138,98	1.763.311,25	705.186,81

OBRIGAS

	2004	2005	2006	2007	2008
Estudantes	1.206.413,27	678.780,77	747.790,84	572.794,2	565.932,73
Fomento da formación e investigación	840.653,99	862.335,48	686.917,05	1.694.886,89	1.678.846,27
Nominativas	319.633,84	333.861,55	331.941,22	421.668,11	973.274,88
Outras	1.071.216,58	1.049.892,94	1.013.772,72	1.084.051,58	692.018,46
Exterior	882.480,38	1.047.011,51	1.096.845,41	1.290.690,58	2.134.066,64
	4.320.398,06	4.320.398,06	3.971.882,25	3.877.267,24	6.044.138,98

No anexo 2 desglosamos os capítulos 4 e 7 en transferencias e subvencións:

CADRO 15: INVESTIMENTOS E EQUIPAMENTOS XERAIS

CONCEPTO PRESUPUESTARIO	PRESUPUESTO INICIAL	PRESUPUESTO DEFINITIVO	GASTOS AUTORIZADOS	OBRIGAS RECOÑECIDAS
620. Edificios e outras construcións	12.811.580,00	45.278.164,90	26.800.091,65	17.462.441,63
621. Edificios proxectos	400.000,00	1.401.136,99	1.929.320,70	1.185.116,50
622. Edificios infraestrutura seguridade	250.000,00	206.041,67	156.054,28	156.054,28
Subtotal Edificios	13.461.580,00	46.885.343,56	28.885.466,63	18.803.612,41
624. Maquinaria, instalacións e ferramenta	140.000,00	985.567,67	1.154.892,46	1.095.575,08
625. Elementos de transporte	0,00	0,00	0,00	0,00
626. Mobiliario e equipamento xerais	1.891.970,00	9.953.683,51	9.875.645,63	9.532.730,41
Subtotal Outros investimentos xerais	2.031.970,00	10.939.251,18	11.030.538,09	10.628.305,49
TOTAL	15.493.550,00	57.824.594,74	39.916.004,72	29.431.917,90

CADRO 16: GASTOS DE INVESTIGACIÓN

Artigo presupuestario "64.Investmentos inmateriais" e concepto "623.Infraestructura de investigación"	PRESUPUESTO INICIAL	PRESUPUESTO DEFINITIVO	GASTOS AUTORIZADOS	OBRIGAS RECOÑECIDAS
Departamentos	0,00	7.464.191,27	1.846.364,85	1.846.364,85
Servizos de Investigación, Institutos, CITT e outros	835.100,00	12.690.025,32	9.012.730,65	8.982.235,65
Promoción á investigación	2.752.000,00	814.491,42	172.804,41	172.804,41
Proxectos investigación	21.972.500,00	52.657.066,30	25.654.894,05	25.486.193,79
Contratos e convenios investigación	12.750.000,00	37.573.599,06	20.315.499,91	19.828.554,88
Reunións científicas	3.000,00	1.740.023,62	925.558,27	925.558,27
Subtotal artigo 64	38.312.600,00	112.939.396,99	57.927.852,14	57.241.711,85
Infraestructura investigación 623	0,00	1.586.153,63	1.395.583,32	1.177.988,14
TOTAIS	38.312.600,00	114.525.550,62	59.323.435,46	58.419.699,99

CADRO 17: GASTOS EN DOCENCIA E INVESTIGACIÓN

CONCEPTO PRESUPUESTARIO	PRESUPUESTO INICIAL	PRESUPUESTO DEFINITIVO	GASTOS AUTORIZADOS	OBRIGAS RECONOCIDAS
Equipamento docente				
626.Centralizado	150.000,00	75.868,80	14.904,10	14.904,10
626.Descentralizado Centros Docentes 5*	693.350,00	2.548.922,21	1.269.025,81	1.248.203,81
SUBTOTAL	843.350,00	2.624.791,01	1.283.929,91	1.263.107,91
Bibliotecas e Arquivo 701*				
626.Equipamentos	50.000,00	157.492,51	119.297,07	119.297,07
627.Fondos Bibliográficos	1.740.800,00	1.954.716,19	1.912.703,35	1.904.020,41
SUBTOTAL	1.790.800,00	2.112.208,70	2.032.000,42	2.023.317,48
TOTAL	2.634.150,00	4.736.999,71	3.315.930,33	3.286.425,39

CADRO 18: RESUMO CAPÍTULO VI

CONCEPTO	PRESUPUESTO INICIAL	PRESUPUESTO DEFINITIVO	GASTOS AUTORIZADOS	OBRIGAS RECONOCIDAS	REMANENTE INCORPORADO A 2009
Investimentos e equipamentos xerais	15.493.550,00	57.824.594,74	39.916.004,72	29.431.917,90	
Investigación	38.312.600,00	114.525.550,62	59.323.435,46	58.419.699,99	
Equipamento docente	843.350,00	2.624.791,01	1.283.929,91	1.263.107,91	
Bibliotecas e Arquivo	1.790.800,00	2.112.208,70	2.032.000,42	2.023.317,48	
TOTAL CAPÍTULO VI	56.440.300,00	177.087.145,07	102.555.370,51	91.138.043,28	3.101.688,61

OBRIGAS

	2005	2006	2007	2008	% VARIACIÓN 2008/2007
Investi. e equipam.xerais	10.656.202,42	9.466.554,23	10.751.487,57	29.431.917,90	173,75%
Investigación	34.091.907,55	38.099.015,67	50.961.138,23	58.419.699,99	14,64%
Equipamento docente	1.259.266,18	856.184,92	1.218.695,89	1.263.107,91	3,64%
Bibliotecas e Arquivo	2.892.614,76	3.391.501,07	2.075.841,26	2.023.317,48	-2,53%
TOTAL CAPÍTULO VI	48.899.990,91	51.813.255,89	65.007.162,95	91.138.043,28	40,20%

CADRO 19: GASTOS POR CARGA FINANCIERA

	PRESUPUESTO INICIAL	PRESUPUESTO DEFINITIVO	OBRIGAS RECONOCIDAS	REMANENTE ANULADO	REMANENTE INCORPORADO A 2009
Capítulo III. Gastos financeiros	2.358.490,00	2.240.565,50	2.146.644,54	0,00	0,00
Capítulo IX. Variación Pasivos financeiros	5.453.100,00	6.505.558,83	6.505.558,83	0,00	0,00
TOTAIS	7.811.590,00	8.746.124,33	8.652.203,37	0,00	0,00

CADRO 20: TRANSFERENCIAS DE CAPITAL

	PRESUPUESTO INICIAL	PRESUPUESTO DEFINITIVO	OBRIGAS RECONOCIDAS	REMANENTE ANULADO	REMANENTE INCORPORADO A 2009
Capítulo VII. Transferencias de capital	6.000,00	201.349,00	195.349,00	6.000,00	0,00
TOTAIS	6.000,00	201.349,00	195.349,00	6.000,00	0,00

1.2.3. PROBAS DE ACCESO 2008.

Tal como indicabamos nos comentarios xerais á liquidación do orzamento de gastos (apartado 1.2.1), as probas de acceso foron organizadas pola CIUG (Comisión Interuniversitaria do Distrito Universitario Único de Galicia), á que lle corresponde a contabilización dos ingresos e pagamentos derivados do proceso. Na contabilidade da USC quedaron rexistradas as achegas realizadas por valor de 165.230,57 euros cargados ao capítulo IV como transferencia corrente á CIUG e a cantidade de 45.000,00 euros aportados non orzamentariamente.

No cadro 21 detállanse os gastos das probas de acceso por natureza económica.

CADRO 21: PROBAS DE ACCESO 2008. DETALLE DE GASTOS POR NATUREZA ECONÓMICA

CONCEPTO	IMPORTE	% S/TOTAL
Retribucións tribunais e persoal de apoio	702.015,87	55,27
Axudas de custo e locomoción	287.561,13	22,64
Cursos e conferencias	0,00	0,00
Traballos realizados externamente	176.110,97	13,86
Material de oficina	70.863,46	5,58
Comunicacións	16.778,82	1,32
Material inventariable	3.860,44	0,30
Atencións protocolarias	6.223,87	0,49
Transportes	4.114,95	0,32
Varios	2.723,25	0,21
TOTAL	1.270.252,76	100,00

1.2.4. GASTOS DE EJERCICIOS CERRADOS.

No cadro 22 amósanse as obrigas do orzamento de 2007 que quedaron pendentes de aboamento a 31/12/07 e se fixeron efectivas aos perceptores no exercicio 2008, durante os meses de xaneiro e primeira semana de febreiro

CADRO 22: GASTOS DE EJERCICIOS CERRADOS

CAPÍTULO	OBRIGAS DO ANO 2007	PAGAMENTOS	
	pdtes abono a 31/12/07	REALIZADOS en 2008	PENDENTE A 31/12/08
I.Gastos de Persoal	0,00	0,00	0,00
II.Bens correntes e servizos	2.081.710,87	2.081.710,87	0,00
III. Gastos Financeiros	214.256,44	214.256,44	0,00
IV. Transferencias correntes	29.694,93	29.694,93	0,00
VI. Investimentos Reais	5.676.619,30	5.676.619,30	0,00
IX. Pasivos financeiros	362.418,61	362.418,61	0,00
TOTAIS	8.364.700,15	8.364.700,15	0,00

1.3. RESULTADOS ORZAMENTARIOS

Dividiremos esta parte da memoria en tres subapartados que denominaremos: estado da tesourería, estado do remanente de tesourería e resultados.

1.3.1. ESTADO DA TESOURERÍA.

O movemento xeral da tesourería durante o ano foi como segue:

CONCEPTO	IMPORTES
1.- COBROS	1.037.640.925,83

Do orzamento corrente.....	239.261.158,53
De orzamentos cerrados.....	41.321.436,71
De operacións non orzamentarias	757.058.330,59
2.- PAGAMENTOS.....	1.044.665.426,12
Do orzamento corrente.....	282.903.632,36
De orzamentos cerrados.....	8.364.700,15
De operacións non orzamentarias	753.397.093,61
I.- Fluxo neto de tesourería do exercicio(1-2).....	-7.024.500,29.....-7.024.500,29
3.- Saldo inicial de Tesourería	48.839.313,39
II.- Saldo final de Tesourería (I + 3)	42.814.813,10

As elevadas cifras de cobros e pagamentos por operacións non orzamentarias resultan da operativa do sistema de contabilización no programa SIC (sistema de información contable) dos cobros, que –previamente á súa aplicación ao orzamento de ingresos– son automaticamente contabilizados de xeito transitorio en operacións non orzamentarias e, do mesmo xeito, as operacións en formalización (sen saída material de fondos). O fluxo neto de tesourería das operacións realizadas no exercicio foi negativo, superando os pagamentos aos cobros en 7,02 millóns de euros. O saldo das contas de anticipos a xustificar forma parte do saldo final da tesourería a 31 de decembro tendo un importe de 2.482.000,00 euros; o resto 40.332.813,10 euros é o saldo das contas bancarias operativas.

O fluxo neto de tesourería do exercicio foi o seguinte:

<i>PAGAMENTOS</i>	<i>IMPORTE</i>
Operacións de xestión	187.870.622,36
Servizos exteriores	32.310.489,42
Tributos	437.654,97
Gastos de persoal	145.628.290,43
Prestacións sociais	1.343.515,28
Transferencias e subvencións	6.219.182,06
Gastos financeiros	1.931.490,20
Adquisicións de inmovilizado	88.889.869,78
Inmaterial	55.731.642,53
Material	33.158.227,25
Financeiro	
Cancelación de débedas a curto prazo	6.143.140,22
Anticipos reembolsables	6.143.140,22
Orzamentos cerrados	8.364.700,15
Operacións de xestión	2.688.080,85
Adquisicións de inmovilizado	5.676.619,30
Contas non orzamentarias	753.397.093,61
Acredores non orzamentarios	740.871.258,65
Debedores non orzamentarios	12.525.834,96
TOTAL PAGAMENTOS	1.044.665.426,12
SUPERÁVIT DE TESOURERÍA	-7.024.500,29

<i>COBROS</i>	<i>IMPORTE</i>
Operacións de xestión	229.458.602,19
Vendas	161.200,79
Taxas e prezos públicos	20.820.887,60
Transferencias e subvencións	184.525.348,80
Ingresos financeiros	2.686.174,83
Outros ingresos de xestión	21.264.990,17
Débedas a longo prazo	9.783.583,93
Anticipos reembolsables	9.783.583,93
Alleamentos de inmovilizado	18.972,41
Material	18.972,41
Orzamentos cerrados	41.321.436,71
Operacións de xestión	41.321.436,71
Contas non orzamentarias	757.058.330,59
Acredores non orzamentarios	740.995.558,64
Debedores non orzamentarios	16.062.771,95
TOTAL COBROS	1.037.640.925,83

1.3.2. ESTADO DO REMANENTE DE TESOURERÍA.

Efectuamos a continuación o cálculo do remanente de tesourería a fin de exercicio. A cifra resultante sería a tesourería de que dispoñería a USC se todos os cobros e pagamentos pendentes se fixeran efectivos o día 31/12/08:

1.- DEREITOS PENDENTES DE COBRO A 31/12/08.....	64.956.033,03
De anos anteriores a 2007:	7.866.509,64
2003	181.989,24
2004	2.672.621,90
2005	565.184,75
2006	1.024.569,60
2007	3.422.144,15
De 2008	52.115.957,50
Dereitos pendentes de cobro por operacións extraorxamentarias	5.189.126,67
Menos: Cobros realizados pendentes de aplicación definitiva	-215.560,78
2.- EXISTENCIAS BANCARIAS A 31/12/08.....	42.814.813,10
3.- OBRIGAS PENDENTES DE PAGAMENTO A 31/12/08	13.491.164,54
Do orzamento corrente	7.391.653,77
De operacións non orxamentarias	6.099.510,77
TOTAL REMANENTE DE TESOURERÍA = 1 + 2 - 3	94.279.681,59

O remanente de tesourería así obtido serve para financiar os créditos comprometidos ou específicos que se incorporan ao exercicio 2009:

Remanente de tesourería 31/12/08	94.279.681,59
Remanente que financia o orzamento inicial de 2009.....	0,00
Remanente de tesourería específico incorporado a 2009	94.019.175,59
Remanente de tesourería pendente de aplicación en 2009	260.506,00

No anexo 3 desta parte da memoria incluímos o expediente de incorporación de créditos a 2009, onde se especifica con detalle cada unha das partidas afectadas.

No cálculo do remanente de tesourería a 31/12/08 non se inclúen as provisións, por insolvencias, por responsabilidades e por depreciación de investimentos, os gastos non orxamentarios e as débedas coñecidas dos capítulos 2, 4 e 6. Deste xeito, o remanente calculado pode financiar os créditos que é preciso incorporar a 2009.

1.3.3. SITUACIÓN FINANCEIRA DA USC..

Considerando o indicado no apartado anterior, a situación financeira da USC a 31/12/08 debe ser valorada tendo en conta os datos recollidos no seguinte cadro:

<u>PROVISIÓNS</u>	
Incluídas na contabilidade financeira, non na orzamentaria	
PROVISIÓN POR RESPONSABILIDADES (conta 142):	554.008,26
PROVISIÓN POR INSOLVENCIAS: debedores anteriores a 2008 sen incluír cantidades aprazadas (Galeras-Enteríos), conta 490.	6.366.509,64
PROVISIÓN POR DEPRECIACIÓN DE INVERSIONES FINANCIERAS (UNIXEST, UNIVERSIA, etc.),contas 297 e 597.	496.161,40
A.- TOTAL PROVISIÓNS FINANCEIRAS	7.416.679,30
<u>GASTOS INCLUIDOS EN OPERACIÓNS NON ORZAMENTARIAS A 31/12/08</u>	
Gastos capítulo 4	65.000,00
B.- TOTAL ABOADO NON ORZAMENTARIAMENTE EN 2008	65.000,00
<u>DEBIDAS PAGADAS NO EJERCICIO 2009 CORRESPONDENTES AO 2008 (Datos a 25/03/09)</u>	
Excluídas as pagadas mediante operacións non orzamentairas	
Débedas capítulo 2 existentes a 31/12/08	521.120,17
Débedas capítulo 4 existentes a 31/12/08	525,00
Débedas capítulo 6 existentes a 31/12/08	1.334.435,47
C.- TOTAL DÉBEDAS DO EJERCICIO 2008	1.856.080,64
<u>D.- DÉBEDAS CUBERTAS CON REMANENTES INCORPORADOS</u>	1.334.435,47
<u>E.- REMANENTE DE TESOURERÍA PENDENTE DE APLICAR</u>	260.506,00
F.- NECESIDADES ORZAMENTARIAS DE FINANCIAMIENTO A 31/12/08 (B+C-D-E)	326.139,17
H.- NECESIDADES DE FINANCIAMIENTO A 31/12/08 CONSIDERANDO AS PROVISIÓNS FINANCEIRAS (A+F)	7.742.818,47

Como se observa no cadro, as necesidades de financiamento orzamentarias a final de ano – 326.139,17 € son sensiblemente inferiores ás existentes a finais do exercicio anterior – 4.037.731,1 €, o cal reflicte unha situación financeira equilibrada; aínda tendo en conta as provisións financeiras tamén se reducen as necesidades de financiamento, pasando de 9,67 millóns de euros en 31/12/07 a 7,74 millóns en 31/12/08.

1.3.4. RESULTADOS

Antes de indicar os resultados do exercicio preséntase no cadro seguinte o estado operativo no que se reflicten o total das obrigas –por grupo funcional– e os dereitos recoñecidos, por capítulo.

ESTADO OPERATIVO:

GASTOS ORZAMENTARIOS	IMPORTE	INGRESOS ORZAMENTARIOS	IMPORTE
1. Docencia universitaria.....	5.337.839,57	3. Prezos públicos e outros ingresos	53.714.618,87
2. Investigación	58.856.582,45	4. Transferencias correntes	164.189.983,03
3. Producción Infraestruturas e Servizos á docencia e á investigación.....	207.791.841,00	5. Ingresos patrimoniais.....	3.080.932,02
4. Asistencia Exterior e Promoción á Comunidade Universitaria.....	9.656.819,74	6.-Alleamento de Inversiones reais.....	21.127,57
5. Pasivos financeiros. Devolución préstamos e xuros.....	8.652.203,37	7.-Transferencias de capital.....	60.586.870,61
TOTAL	290.295.286,13	9.-Variación de pasivos financeiros.....	9.783.583,93
		TOTAL.....	291.377.116,03

O resultado orzamentario do exercicio 2008 foi negativo en 2.196.195,20 euros que sumado á variación neta de pasivos financeiros acada un saldo orzamentario positivo de 1.081.829,90 euros.

CONCEPTOS	DEREITOS RECOÑECIDOS NETOS	OBRIGAS RECOÑECIDAS NETAS	IMPORTES
1.- Operacións non financeiras	281.593.532,10	283.789.727,30	-2.196.195,20
2.- Operacións con activos financeiros	0,00	0,00	0,00
I. Resultado orzamentario do exercicio (1+2)	281.593.532,10	283.789.727,30	-2.196.195,20
II. Variación neta de pasivos financeiros	9.783.583,93	6.505.558,83	3.278.025,10
III.- SALDO ORZAMENTARIO DO EXERCICIO (I + II)	291.377.116,03	290.295.286,13	1.081.829,90

1.4. BALANCE DE SITUACIÓN

O cadro seguinte contén o Balance de Situación da Universidade a 31-12-08. Pódense extraer del as seguintes características:

- Proporciona información sobre a situación económica, é dicir, sobre os bens e dereitos de que dispón a Universidade para levar a cabo os seus obxectivos.
- Proporciona información sobre a situación financeira, é dicir, sobre a orixe dos fondos que posteriormente foron investidos en activos da Universidade.
- Subministra información da situación económico-financieira da institución nun momento do tempo determinado. É como unha fotografía da situación económico-financieira nun momento concreto.

BALANCE DE SITUACIÓN A 31/12/08

CONTA	ACTIVO	EXERCICIO CORRENTE	EXERCICIO ANTERIOR	CONTA	PASIVO	EXERCICIO CORRENTE	EXERCICIO ANTERIOR
	A) INMOBILIZADO	457.938.283,04	440.491.714,45		A) FONDOS PROPIOS	392.069.219,93	377.775.204,72
	II. Inmobilizacións inmateriais	2.524.729,15	1.196.113,90		I. Patrimonio	407.153.148,96	407.153.148,96
210	1. Gastos de investigación e desenvolvemento	275.713.522,03	226.697.694,48	100	1. Patrimonio	385.006.031,28	385.006.031,28
212	2. Propiedade industrial	27.911,96	27.778,90	103	2. Patrimonio recibido en cesión	23.610.173,47	23.610.173,47
215	3. Aplicacións informáticas	7.895.576,43	5.725.489,59	108	3. Patrimonio entregado en cesión	-1.463.055,79	-1.463.055,79
(281)	6. Amortizacións	-281.112.281,27	-231.254.849,07		III. Resultados de exercicios anteriores	-29.377.944,24	-37.292.194,85
	III. Inmobilizacións materiais	453.698.283,18	437.590.041,08	120	1. Resultados positivos de exercicios Anteriores	60.732.514,78	52.818.264,17
220,221	1. Terreos e construcións	452.496.969,87	438.829.714,63	(121)	2. Resultados negativos de exercicios anteriores	-90.110.459,02	-90.110.459,02
222,223	2. Instalacións técnicas e maquinaria	111.212.677,51	100.105.646,79		IV. Resultados do exercicio	14.294.015,21	7.914.250,61
224,226	3. Moblaxe e Ferramenta	37.806.320,73	36.217.944,56	129			
227,228,229	4. Outro inmovilizado	80.530.143,72	75.634.879,52		B) PROVISIONS PARA RISCOS E GASTOS	554.008,26	995.364,44
(282)	5. Amortizacións	-228.347.828,65	-213.198.144,42		I. Provisiones	554.008,26	995.364,44
	V. Invetimentos financeiros permanentes	1.715.270,71	1.705.559,47	142	1. Provisions para responsabilidades	554.008,26	995.364,44
250,251	1. Cartera de valores a longo prazo	1.428.478,52	1.428.478,52		C) ACREDORES A LONGO PRAZO	69.314.484,74	65.760.743,46
252	2. Créditos a longo prazo	300.000,00	300.000,00		II. Outras débedas a longo prazo	69.314.484,74	65.760.743,46
265	3. Depósitos constituídos a longo prazo	482.000,00	482.000,00	170	1. Débedas con entidades de crédito	33.973.397,82	37.033.781,32
(297)	4. Provisións	-495.207,81	-504.919,05	171	2. Outras débedas : Anticipos reembolsables	35.341.086,92	28.726.962,14
	C) ACTIVO CIRCULANTE	102.896.971,54	104.685.850,31		D) ACREDORES A CURTO PRAZO	98.897.541,65	100.646.252,14
	II. Debedores	59.681.521,14	54.446.649,33		II. Débedas con entidades de crédito	3.191.918,13	3.320.553,53
43	1. Debedores presupostarios	59.982.467,14	50.910.631,49	520	1. Préstamos e outras débedas	3.191.918,13	3.320.553,53
44	2. Debedores non presupostarios	2.566.109,41	8.049.459,63		III. Acredores	19.885.856,43	21.697.345,19
470	4. Administracións Públicas	3.499.454,23	307.150,95	40	1. Acredores presupostarios	9.247.734,41	12.829.598,65
558	5. Outros debedores			41	2. Acredores non presupostarios	2.510.045,97	2.147.845,52
(490)	6. Provisións	-6.366.509,64	-4.820.592,74	475,476	4. Administracións Públicas	4.538.653,17	4.391.140,89
	III. Invetimentos financeiros temporais	400.327,16	399.887,59	521,554	5. Outros acredores	3.385.019,93	2.153.485,96
540	1. Carteira de valores a curto prazo	3.410,74	3.410,74	560	6. Fianzas e depósitos recibidos a curto prazo	204.402,95	175.274,15
541,548	2. Outros Invetimentos	397.870,01	397.870,01		IV. Axustes por periodificación	75.819.767,09	75.628.353,42
597	4. Provisións	-953,59	-1.393,16	485	Ingresos anticipados	75.819.767,09	75.628.353,42
57	IV. Tesourería	42.815.123,24	49.839.313,39				
	TOTAL XERAL	560.835.254,58	545.177.564,76		TOTAL XERAL	560.835.254,58	545.177.564,76

A continuación, efectuamos os comentarios sobre o Balance centrándonos fundamentalmente naquelas operacións que non efectúa automaticamente o programa contable:

INMOBILIZADO

- Os **valores de inmovilizado** contabilízanse polo prezo de adquisición, agás os edificios e terreos adquiridos antes de 1996 –data de apertura da contabilidade financeira- que se activaron pola taxación efectuada por unha empresa consultora. Ao inventario de bens mobles efectuado mediante a aplicación BENUS e xestionado na Sección de Patrimonio, dáselle prioridade sobre os valores contables efectuándose a fin de exercicio os axustes pertinentes mediante conciliación.
- Regularízase o valor dos edificios** conciliando os valores contables cos que figuran na sección de patrimonio non producíndose ningunha alta en 2008, os valores de contabilidade da partida de edificios estaban sobrevalorados en 4,43 millóns de euros procedentes de

activación de obras que eran de reparación ou conservación. As obras e proxectos en curso a fin de exercicio que figuran na conta de edificios acadan o importe de 20,2 millóns de euros.

- A **amortización de edificios e outras construcións** efectúase coa porcentaxe do 2%, non afectando ás obras en curso.
- Os **gastos de investigación non inventariables** recollidos na conta 210 amortízanse pola totalidade.
- As **porcentaxes de amortización** aplicables ao inmovilizado material e inmaterial corresponden coas porcentaxes comunmente utilizadas no ámbito privado.
- A **amortización de libros** efectúase coa porcentaxe do 10%. As **publicacións periódicas** considéranse gasto do exercicio.

PERIODIZACIÓN

- Fanse os **axustes por periodización** correspondentes aos prezos de matrícula de 1º, 2º e 3º ciclo e **prezos por cursos de posgrao**. Faise tamén a periodización dos **dereitos recoñecidos por achegas específicas** que financian créditos que a 31/12/08 non foron obrigados e incorporáronse a 2009.
- En **gastos de persoal periodízanse** as pagas extras correspondentes a 2008 e non obrigadas ata 2009.
- Contabilízase na conta “409. Acredores por operacións pendentes de aplicar a orzamento” as **obrigas contabilizadas en 2009 que proceden de anos anteriores** e polo importe que se coñecía á hora de facer o asento (25/03/09).

OUTRAS OPERACIÓNS E PROVISIÓNS

- Elimínase a **duplicidade que existía en contas por efecto da facturación interna** ao tratarse como ingreso e gasto.
- **Reclasifícanse os pasivos financeiros** –préstamos bancarios e anticipos reembolsables- en curto e longo prazo, traspasando a curto os vencementos que se produciran en 2009.
- A **provisión por depreciación de valores** dos activos financeiros pola participación en Portal Universia e pola propiedade de UNIXEST axústanse aos valores que resultan da liquidación das súas contas a 31/12/08 (no caso de UNIXEST antes de que se auditasen).
- Axústase a **provisión por insolvencias en canto aos debedores** da Universidade de anos anteriores a 2008 para cubrir a totalidade do saldo pendente agás a parte aprazada a Galera-Entreríos pola venda de solares (1,5 millóns de euros).
- Axustase a **dotación á provisión por responsabilidades** polos conceptos de litixios en curso e pola dotación do premio de xubilación ao persoal laboral.

1.5. CONTA DO RESULTADO ECONÓMICO-PATRIMONIAL E CADRO DE FINANCIAMENTO

No seguinte cadro recóllese a Conta do Resultado Económico-Patrimonial da Universidade correspondente a 2008 e os datos do exercicio anterior, segundo o modelo en forma de conta que establece o “Plan Xeral de Contabilidade Pública”. No **Debe** da conta aparecen os gastos do exercicio distribuídos en tres partidas distintas, de gastos de funcionamento de servizos e prestacións sociais, transferencias e subvencións e perdas e gastos extraordinarios. No **Haber** recóllense os ingresos clasificados en catro partidas: ingresos de xestión ordinaria, outros ingresos de xestión ordinaria, transferencias e subvencións e vendas e prestacións de servizos.

Da diferenza entre ámbalas correntes de ingresos e gastos obtense o aforro ou o desaforro xerado durante o exercicio segundo sexa o saldo acreedor ou debedor, respectivamente.

CONTA DO RESULTADO ECONÓMICO-PATRIMONIAL. EXERCICIO 2008

CONTA	DEBE	EXERCICIO CORRENTE	EXERCICIO ANTERIOR	CONTA	HABER	EXERCICIO CORRENTE	EXERCICIO ANTERIOR
	A) GASTOS	265.280.661,47	235.918.999,03		B) INGRESOS	279.574.676,68	243.833.249,64
	<i>1.Gastos de funcionamento de servizos e prestacións sociais</i>	<i>257.168.678,06</i>	<i>228.691.324,87</i>		<i>1. Ventas e prestación de Servizos</i>	<i>48.903.434,09</i>	<i>38.848.959,20</i>
	Gastos de persoal	152.756.529,25	139.612.937,95	701	Vendas	171.509,45	112.853,45
640,641	Soldos salarios e asimilados	135.981.477,80	126.752.991,14		Prestación de Servizos	48.731.924,64	38.736.105,75
642,644	Cargas sociais	16.775.051,45	12.859.946,81	705	En Rexime de dereito privado	23.771.877,50	14.363.128,98
68	Dotacións para amortizacións de inmovilizado	65.980.719,26	57.644.871,27	741	Prezos públicos por servizos	24.857.399,00	24.230.808,63
	Variación de provisións de tráfico	1.545.916,90	30.335,29	742	Prezos públicos por utilización privativa	102.648,14	142.168,14
694	Provisión para insolvencias	1.545.916,90	30.335,29				
(794)	Provisión para insolvencias aplicada						
	Outros gastos de xestión	34.749.018,92	29.126.009,22		2. Outros ingresos de xestión ordinaria	4.919.095,46	5.885.618,76
62	Servizos exteriores	34.125.729,76	28.545.032,33	773	Reintegros	365.859,59	604.394,72
63	Tributos	623.289,16	580.976,89		Outros ingresos de xestión	1.333.258,55	3.817.459,04
69	Gastos financeiros e asimilables	2.146.644,54	2.362.827,23	775,777	Ingresos accesorios e outros de xestión corrente	1.333.258,55	3.817.459,04
662,666, 669	Por débedas	2.146.644,54	2.362.827,23	760	Ingresos de participación en capital	0,00	0,00
666	Perdas de investimentos financeiros			761	Ingresos doutros valores negociables	0,00	379.171,58
696,698,(796),(798)	Variacións provisións investimentos financeiros	-10.150,81	-85.656,09	769	Outros intereses	2.777.509,98	1.084.593,42
				768	Diferencias positivas de cambio	0,00	0,00
				790	Exceso de provisión de riscos e gastos	442.467,34	
					3. Transferencias e subvencións	225.752.147,13	199.088.839,68
	2. Transferencias e subvencións	6.216.792,16	5.195.725,91	750	Transferencias correntes	129.841.299,87	119.910.570,02
651	Subvención correntes	6.021.443,16	5.033.725,91	751	Subvencións correntes	34.238.163,97	30.493.603,50
656	Subvencións de capital	195.349,00	162.000,00	755	Transferencias de Capital	5.036.482,00	5.036.482,00
				756	Subvencións de Capital	56.636.201,29	43.648.184,16
	3. Perdas e gastos extraordinarios	1.895.191,25	2.031.948,25				
671	a) Perdas procedentes de inmovilizado	45.659,11	6.292,67		4. Ganancias e ingresos extraordinarios	0,00	9.832,00
678	b) Gastos extraordinarios	0,00	30.799,69	778	Ingresos extraordinarios	0,00	0,00
679	c) Gastos e perdas de outros exercicios	1.849.532,14	1.994.855,89	7799	Ingresos e beneficios de outros exercicios	0,00	9.832,00
	AFORRO	14.294.015,21	7.914.250,61		DESAFORRO		

Unha análise breve do contido da Conta do resultado económico-patrimonial da Universidade vén poñer de manifesto que por diferenza entre os ingresos, que acadan os 279.574.676,68 euros e os gastos, que totalizan 265.280.661,47 euros, obtense un **aforro** no exercicio 2008 de 14.294.015,21 euros.

A continuación incluímos o cadro de financiamento, expresando as orixes e aplicacións dos fondos obtidos:

CADRO DE FINANCIAMENTO

FONDOS APLICADOS	2008	2007	FONDOS OBTIDOS	2008	2007
A) Recursos aplicados en operaciones de xestión	197.764.176,12	178.329.448,56	A) Recursos procedentes de operaciones de xestión	279.132.209,34	243.833.249,64
* Servicios exteriores	34.125.729,76	28.545.032,33	* Ventas e prestación de servicios	23.943.386,95	14.475.982,43
* Tributos	623.289,16	580.976,89	* Taxas, prezos públicos e contribucións especiais	24.960.047,14	24.372.976,77
* Gastos de Persoal	152.756.529,25	139.612.937,95	* Transferencias e subvencións	225.752.147,13	199.088.839,68
* Transferencias e subvencións	6.216.792,16	5.195.725,91	* Ingresos financeiros	2.777.509,98	1.463.765,00
* Gastos financeiros	2.146.644,54	2.362.827,23	* Outros ingresos de xestión corrente e ingresos excepcionais	1.699.118,14	4.431.685,76
* Outras perdas de xestión correntes e gtos excepcionais	1.895.191,25	2.031.948,25			
B) Adquisicións e outras altas de inmovilizado	82.443.973,78	60.325.046,17	B) Débedas a longo prazo	9.783.583,93	12.790.143,53
* Inmateriais	51.186.047,45	41.654.307,32	* Préstamos		
* Materiais	31.257.926,33	18.660.906,85	* Anticipos reembolsables Ministerio de Educación e Ciencia	9.783.583,93	12.790.143,53
* Financeiras	0,00	9.832,00			
C) Cancelación ou traspaso a corto prazo de débedas a longo prazo	6.505.558,83	4.675.719,00			
* Por préstamos recibidos	6.505.558,83	4.675.719,00			
D) Provisións	1.535.766,09	-55.320,80			
TOTAL APLICACIÓN S	288.249.474,82	243.274.892,93	TOTAL ORIXES	288.915.793,27	256.623.393,17
EXCESO DE ORIXES S/APLICACIÓN S	666.318,45	13.348.500,24	EXCESO DE APLICACIÓN S/ORIXES		

1.6. DÉBEDAS CON ENTIDADES DE CRÉDITO

ENTIDADE FINANCEIRA	IMPORTE INICIAL CONCEDIDO	SALDO PENDENTE A 31/12/08	DÉBEDA A LONGO PRAZO	DÉBEDA A CURTO PRAZO	DATA DE FORMALIZACIÓN	ÚLTIMO VENCIMIENTO	TIPO DE XURO REVISABLE
SANTANDER	9.500.000,00	7.464.285,71	6.785.714,28	678.571,43	31/12/2003	31/12/2019	Euribor 3 meses + 0,20
SANTANDER	8.900.000,00	7.530.769,28	6.846.153,92	684.615,36	30/12/2004	30/12/2019	Euribor 3 meses + 0,15
CAIXA GALICIA	18.845.767,53	15.946.416,68	14.496.742,25	1.449.674,43	30/12/2004	01/01/2020	Euribor 3 meses + 0,04
CAIXANOVA	6.600.000,00	6.223.842,34	5.844.785,42	379.056,92	29/12/2005	29/12/2020	Euribor anual + 0,04
TOTAL	43.845.767,53	37.165.314,01	33.973.395,87	3.191.918,14			

1.7. INMOBILIZADO FINANCEIRO

INVESTIMENTO	% PARTICIPACIÓN	CUSTO 01/01/2008	ALTAS/ (BAIXAS)	VALOR A 31/12/2008	DESEMBOLSOS PENDENTES	PROVISIÓN POR DEPRECIACIÓN
Sociedade Xestora de Intereses da Universidade de Santiago de Compostela, S.L.U.	100%	1.377.514,88		1.377.514,88	0,00	-464.355,77
Portal Universia	0,17%	40.400,00	9.832,00	50.232,00	0,00	-30.852,04
Motor Ibérica (Legado Dr. Nicolás Peña)		130,63		130,63	0,00	0,00
Industria Subprodutos da Pesca (Legado Dr. Nicolás Peña)		601,01		601,01	0,00	0,00
Conta a prazo fixo 2 anos (Legado Dr. Nicolás Peña)		482.000,00		482.000,00	0,00	0,00
TOTAIS		1.900.646,52	9.832,00	1.910.478,52	0,00	-495.207,81

ANEXOS

ANEXO 1

TRANSFERENCIAS E SUBVENCIONES RECIBIDAS

FICHEIRO EXCEL

ANEXO 2

TRANSFERENCIAS E SUBVENCIONES CONCEDIDAS

FICHEIRO EXCEL

ANEXO 3**CRÉDITOS INCORPORADOS DE 2008 A 2009**

CAPÍTULO	REMANENTE A 31/12/08	REMANENTE ANULADO	REMANENTE INCORPORADO
1.- Gastos de persoal	2.411.862,83	729.054,33	1.682.808,50
2.- Gastos en bens correntes e servizos	5.970.951,15	904.331,50	5.066.619,65
3.- Gastos financeiros	93.920,96	93.920,96	0,00
4.- Transferencias correntes	2.468.498,06	120.366,74	2.348.131,32
6.- Investimentos reais	85.949.101,82	2.052.007,17	83.897.094,65
7.- Transferencias de capital	6.000,00	6.000,00	0,00
9.- Variación de pasivos financeiros	0,00	0,00	0,00
TOTAIS	96.900.334,82	3.905.680,70	92.994.654,12

Dotacións non realizadas de actividade de investigación correspondentes a dereitos liquidados en 2008

6.- Investimentos reais	1.024.521,47
TOTAL REMANENTE INCORPORADO	94.019.175,59

CAPÍTULO 1.- GASTOS DE PERSOAL

MOTIVO	APLICACIÓN, CONCEPTO OU SUBCONCEPTO	IMPORTE
Mérito Investigador financiado pola Consellería de Educación	8075.3000.12123	715.282,76
Complemento retributivo autonómico financiado pola Consellería de Educación	8075.3000.12131	54.459,14
Complemento asistencial Rof-Codina financiado pola Fundación Rof-Codina	8075.3000.12140	23.181,34
Programa Labora financiado pola Consellería de Trabajo	8075.3020.13100	884.119,53
Cursos de formación de PAS: remanente por achegas específicas	8075.3038.16300	5.765,73
TOTAL CAPÍTULO 1		1.682.808,50

CAPÍTULO 2.- GASTOS EN BENS CORRENTES E SERVIZOS

MOTIVO	APLICACIÓN, CONCEPTO OU SUBCONCEPTO	IMPORTE
Remanentes comprometidos en fase AD	215.- Reparación e conservación moblaxe e equipamento	1.532,59
Remanentes por achegas específicas	220.- Material de oficina	63.360,73
Remanentes comprometidos	220.- Material de oficina	5.364,27
Remanentes por achegas específicas	221.- Subministracións	142.022,15
Remanentes comprometidos	221.- Subministracións	12.685,51
Remanentes comprometidos en fase AD	223. Transportes	63.215,58
Remanentes por achegas específicas	226.02.- Información e divulgación	79.571,73
Programas de calidade	226.02.- Información e divulgación	15.112,41
Remanentes prácticas de campo	226.07.- Prácticas de campo	256.380,61
Programas de calidade	226.09.- Gastos diversos. Outros	367.373,74
Remanentes comprometidos	227. Traballos realizados por outras empresas	17.980,00
Remanentes por achegas específicas	227. Traballos realizados por outras empresas	91.644,77

Programas calidade	227. Traballos realizados por outras empresas	80.270,31
Remanentes de cursos posgrao, especialización, congresos, xornadas, etc.	228.- Cursos e conferencias	3.481.620,88
Remanentes por achegas específicas	229.- Extensión universitaria	388.484,37
TOTAL CAPÍTULO 2		5.066.619,65

CAPÍTULO 4.- TRANSFERENCIAS CORRENTES

MOTIVO	APLICACIÓN, CONCEPTO OU SUBCONCEPTO	IMPORTE
Remanentes por achegas específicas	481- Bolsas formación e promoción investigadores	898.757,60
Remanentes por achegas específicas	482.- Bolsas estudantes e extensión universitaria	232.763,95
Remanentes por achegas específicas	484- Outras bolsas	156.790,32
Remanentes por achegas específicas	490- Transferencias exterior	1.059.819,45
TOTAL CAPÍTULO 4		2.348.131,32

CAPÍTULO 6.- INVERSIONES REAIS

MOTIVO	APLICACIÓN, CONCEPTO OU SUBCONCEPTO	IMPORTE
Remanentes de obras autorizadas en 2008 e anteriores	620- Edificios e outras construcións	25.889.054,73
Remanentes de proxectos autorizados en 2008 e anteriores	621- Edificios proxectos	744.204,20
Remanentes de obras de seguridade	622.-Edificios e outras construcións seguridade	49.987,39
Remanentes a 31/12/08	623- Infraestruturas de Investigación	408.165,49
Remanentes a 31/12/08	624- Maquinaria e instalacións	87.923,84
Remanentes a 31/12/08	626- Moblaxe e equipamento	3.101.688,61
Remanentes a 31/12/08	627- Bibliotecas, dotación artística	53.291,00
Remanentes a 31/12/08. Departamentos: 5.617.826,42	640- Investigación e desenvolvemento	10.125.875,30
RIAIDT, Programas de contratación persoal investigador, Vicerreitoría, Institutos e Servizos de Investigación: 4.508.048,88		
Remanentes a 31/12/08	641- Proxectos de investigación	25.573.400,26
Remanentes a31/12/08	642- Convenios e contratos de investigación	18.073.559,95
Remanentes a 31/12/08	643- Reunións científicas	814.465,35
TOTAL CAPÍTULO 6		84.921.616,12

SEGUNDA PARTE EXECUCIÓN ORZAMENTARIA

OBXECTIVOS ORZAMENTARIOS

No orzamento do ano 2008 establécese que as disponibilidades financeiras previstas para este ano 2008 se orienten principalmente cara aos seguintes obxectivos, no marco da Programación Plurianual 2007-2010 aprobada polo Claustro Universitario:

OBXECTIVOS PARA A MELLORA DAS CONDICIÓNS DE TRABALLO, FORMACIÓN E PROMOCIÓNS DO PERSOAL DA USC

Na USC queremos facer unha universidade que pense, sobre todo, nas persoas. Por iso o noso plan estratéxico considera á persoa como elemento central da actividade universitaria. Queremos mellorar a súa situación, as súas condicións de estudo e de traballo, a súa formación e a súa promoción.

É por iso polo que o persoal constituíu a principal das apostas para o ano 2008 e a el dedícanse a meirande parte dos recursos financeiros dispoñibles unha vez cubertas as derivas obrigatorias, márcanse os obxectivos seguintes:

Obxectivos orzamentarios dirixidos ao **PDI**: orzaméntanse 275 mil euros para facer fronte aos gastos correspondentes á primeira dotación do plan de reequilibrio acordado na Planificación Plurianual 2007-2010, provéndose a dotación de arredor de 25 novas prazas para cubrir as necesidades das áreas máis deficitarias, así como ás promocións previstas:

Accións levadas a cabo:

- *Creáronse e convocáronse 23 prazas novas nas áreas máis deficitarias.*

Atendéronse as solicitudes derivadas dos compromisos de estabilización e promoción adquiridos con anterioridade

En relación ao **PAS laboral** no exercicio 2008 farase o esforzo orzamentario necesario para que se poida avanzar de forma significativa na redución das diferenzas retributivas respecto do **SUG**, de maneira que xa neste exercicio ditas diferenzas se reduzan máis da metade. Para o reparto das melloras retributivas teranse en conta criterios de coherencia respecto das diferentes categorías e niveis do **SUG** e da propia **USC** e criterios de produtividade e obxectivos en liña e contía co xa establecido para o **PAS Funcionario**. Para este obxectivo se orzamentan como custo da acción 1,01 millóns de euros.

Accións levadas a cabo:

- *Acordouse unha mellora retributiva que supuxo un avance dun 65.96% sobre a diferenza existente por posto de traballo con respecto ás correspondentes categorías e niveis do **SUG***
- *Leváronse a cabo tamén algunhas adaptacións e axustes na **RPT** para atender, entre outras necesidades, a apertura de novos centros ou as obrigas derivadas da execución de sentenzas.*

No que atinxe ao **PAS funcionario** para o exercicio 2008, e no marco dos recursos orzamentados, 650 mil euros, negociárase coa Xunta de persoal a distribución dos recursos adicionais aos consignados para o cumprimento dos acordos de abril do ano 2007, entre as novas necesidades e posibles melloras retributivas.

Accións levadas a cabo:

- *Estes recursos adicionais aplicáronse nunha parte importante a mellora retributiva, o que supuxo un avance dun 17.23% sobre a diferenza por posto de traballo con respecto ás correspondentes categorías e niveis do **SUG**.*
- *Os restantes recursos adicionais destináronse tamén a financiar algúns axustes na **RPT**, á espera da conclusión do análise de funcións e cargas dos postos de traballo.*

Asemade, o goberno da Universidade asume o compromiso de levar a cabo as accións necesarias para avanzar na profesionalización da xestión redimensionando cualitativa e cuantitativamente o cadro de persoal do ámbito de xestión, para estas accións non se ten orzamentado contía adicional as anteriores.

Para elo no primeiro semestre do ano 2008 realizarase unha análise dos postos de traballo orientada a diagnosticar a situación actual e un estudo de necesidades dos distintos servizos e unidades consonte aos obxectivos da Institución. O resultado desta análise xunto coa clarificación do horizonte financeiro para os vindeiros anos dará lugar a un plan de actuación, que será negociado coas representacións sindicais no segundo semestre do ano, no que se determinarán as medidas estruturais que será necesario abordar, priorizadas e periodificadas na súa execución. O estudo foi realizado pola xerencia coa asistencia técnica da consultora DELOITTE, S.L a quen se lle adxudicou o contrato por importe de 67.006,90

- A análise desenvolveuse ao longo do ano 2008 en dúas fases, consecutivas en parte:

1ª. De recollida da opinión do PAS sobre as funcións e carga de traballo dos postos desempeñados, concluída en decembro de 2008

2ª. De recollida da opinión dos directivos e outros cargos con responsabilidade funcional, sobre as necesidades de xestión dos ámbitos respectivos, concluída en xaneiro de 2009

- O resultado de ambas fases e as conclusións finais plasmáronse nun Informe Final de Resultados en febreiro de 2009, que foi presentado aos representantes de persoal e difundido para xeral coñecemento.

Concluído este, a Xerencia está a avaliar os resultados e propuxo un plan de actuación, coas liñas xerais a seguir na revisión da estrutura e unha proposta de actuación cunha priorización e periodificación das accións.

Dado que os traballos da análise non se puideron concluír en 2008, as negociacións para determinar as medidas estruturais estanse iniciando no ano 2009.

Ao plan de formación do PAS no ano 2008 se destinan 100 mil euros, as accións de formación inclúen formación externa pola participación en cursos organizados por outras entidades públicas ou privadas así como a asistencias a xornadas.

A USC organizou durante 2008:

- *48 cursos de formación interna*
- *745 horas impartidas*
- *957 prazas ofertadas*
- *769 asistentes*

A Acción Social da USC durante 2008 supuxo un custo de 1.863 mil euros:

As accións durante 2008 foron:

- *Plano pensións: 170 mil euros*
- *Seguro de accidentes: 165 mil euros*
- *Axudas matrícula: 440 mil euros*
- *Axudas escola infantil: 400 mil euros*
- *Intercambio vacacións PAS: 70 mil euros*
- *Complemento de retribucións derivadas de I.T.: 618 mil euros*

OBXECTIVOS PARA A MELLORA DA CALIDADE

Inicianse novos programas que, en correspondencia cos obxectivos de calidade, introduzan ás unidades estruturais -Centros, Departamentos e Institutos-, na cultura de asociar recursos recibidos a obxectivos, coa finalidade de afondar nunha asignación máis eficiente deles no marco dos obxectivos das unidades e os da institución no seu conxunto.

Para a avaliación Europea da Facultade de Veterinaria se destinaron 50.000 euros.

A avaliación foi realizada pola EAEVE (European Association of Establishments for Veterinary Education) da que o obxectivo principal é vixiar a harmonización das normas mínimas establecidas no programa de estudos para veterinarios na Unión Europea consonte a Directiva 2005/36. A avaliación foi aprobada e ten unha vixencia de dez anos, ata o 2018

Para a avaliación da calidade docente se destinaron 80.680 euros, as accións desenvolvidas foron:

Deseño e Verificación pola ANECA do Programa de Avaliación da Actividade Docente (DOCENTIA), verificado pola ANECA en maio de 2008

Apoio ao Deseño do Sistema de Garantía Interna de Calidade dos Centros da USC.

Anualmente se convocan os premios de innovación educativa.

No ano 2008 foi a VI edición. Para esta edición se destinaron 12.000 euros.

A vicerreitoría de Calidade e Planificación destina recursos para o desenvolvemento de accións de mellora da docencia no marco da construción do espazo europeo de educación superior:

	Curso 06-07	Curso 07-08	Curso 08-09
<i>Centros participantes</i>	22	23	23
<i>Dotación</i>	300.000€	200.000€	326.718€

Tendo en conta os recursos destinados á dotación das Aulas de Informática pola Área TIC, o acondicionamento de espazos no marco do plano plurianual de obras RAM da Vicerreitoría de Infraestruturas e as actividades destinadas a fomentar a mobilidade de estudantes no EEES e mesmo de terceiros países coordinadas po la Vicerreitoría de Relacións Institucionais as axudas alcanzaron a cantidade de 522.435€

En relación cos servizos a vicerreitoría financiou a súa certificación

No 2008 renovouse a Certificación ISO 9001 e ISO 14001 nos servizos nos que se obtivera no ano 2005.

Conseguíuse a Certificación OHSAS 18001 en seis residencias universitarias e colexios maiores, no Instituto de Cerámica e na Escola Infantil da USC.

Accións destinadas a planificación estratéxica de departamentos.

Como en exercicios anteriores dende a vicerreitoría de calidade e planificación dedica parte dos seus recursos para promover a planificación estratéxica nos departamentos universitarios mediante a sinatura de acordos de interese mutuo

- Acordos de interese mutuo USC- Departamentos:

	Ano 2006	Ano 2007	Ano 2008
<i>Novos Acordos asinados</i>	16	8	38
<i>Asignación</i>	149.662€	84.000€	346.000€
<i>Plans estratéxicos na etapa de seguimento</i>	-	8	4
<i>Asignación á fase de seguimento</i>	-	30.000€	12.000€

Por último, destínanse pola vicerreitoría 211.374 euros como axuda á mobilidade de profesores visitantes financiada polo MEC.

OBXECTIVOS DE EXPANSIÓN DAS TIC

As TIC seguen a ser unha das prioridades da acción durante o exercicio 2008, aínda que cunha contención formada polas dispoñibilidades orzamentarias, a pesar diso, consumen un volume importante de recursos.

Accións levadas a cabo:

Reparación e mantemento de equipos -578.065,76 €

Licenzas software-167.391,04 €

Aplicación para a xestión de residencias (SUR)-7.550 €

Aplicación para a xestión orzamentaria eSicus-109.000 €

Aplicación UXXI-OCU (xestión de persoal)-272.000 €

Aplicación de xestión académica Xescampus-300.000 €

Aplicación de xestión de Expedientes-80.000 €

Implantación dunha rede de datos 10 Xigabit (troncal) por un importe de 721.000 €

Tamén foi importante o investimento en novos equipamentos:

Equipamento do centro de proceso de datos 315.000 €

Servidores para distintos sistemas e aplicacións. 86.000 €

Ordenadores PAS. 81.000 €

Ordenadores Aulas de Informática. 213.000 €

Sistema de copias de seguridade. 43.000 €

Mobiliario e acondicionamento de espazos para a actividade de desenvolvemento de aplicacións: 32.000 €

OBXECTIVOS EN OBRA NOVA, RAM E EQUIPAMENTO

Accións levadas a cabo:

Obras RAM 1.565 mil euros e realizáronse da orde de 150 actuacións

Destináronse 103 mil euros para mellorar a seguridade dos edificios

Para adaptar os ascensores á normativa destináronse 53 mil euros

Para a urbanización do NEXUS fíxose un investimento de 601 mil euros

Para o equipamento do NEXUS destináronse 107 mil euros

Obras con fondos propios por un importe de 2.516 mil euros para:

- *Aulario de Medicina*
- *Ampliación da facultade de Física*
- *Edificio Vicerreitoría Cultura Campus de Lugo*
- *Urbanización de Galeras*

Equipamento con fondos propios por importe de 580 mil euros con destino a:

- *Aulario Medicina 275 mil euros*
- *CIBUS 220 mil euros*
- *Laboratorio xeral Facultade de Química 85 mil euros*

Honorarios proxectos por importe de 1.154 mil euros

Obras financiadas con fondos FEDER por importe de 12.717 mil euros

Honorarios financiados con fondos FEDER por importe de 32 mil euros

Equipamento científico financiado con fondos FEDER 5.987 mil euros

OUTROS PROGRAMAS

Plan de internacionalización por importe de 49.500 euros.

Accións levadas a cabo:

Concesión de 31 bolsas co patrocinio de BANCAJA para fomentar a mobilidade internacional dos nosos estudantes a países de fora do EEES

Medidas de prevención de riscos por importe de 156 mil euros.

Accións levadas a cabo:

Nese exercicio e cunha vixencia de catro anos se contrata o servizo de prevención alleo por un importe total (os catro anos) de 213 mil euros

GASTOS FINANCIEROS

Accións levadas a cabo:

Obrigas derivadas do PEEF

- *Xuros do préstamo 1.954 mil euros*
- *Amortización préstamo 3.190 mil euros*

Outros gastos financeiros

- *Devolución anticipos reembolsables 3.317 mil euros*

2.1. EXECUCIÓN ORZAMENTARIA

O presuposto definitivo a 31 de decembro de 2008 acadou o importe de 387.195,62 mil euros dos que se executaron 290.295,29 mil euros, o 74,97%. O crédito e o gasto principal se concentran en tres capítulos do presuposto:

Capítulo	Presuposto definitivo a porcentaxe é sobre total (miles de euros)		Presuposto executado a porcentaxe é sobre total (miles de euros)	
I Gastos de persoal	150.772,13	38,94%	148.360,27	51,11%
II Gastos en bens correntes e servizos	41.876,23	10,82%	35.905,28	12,36%
VI Investimentos	177.087,15	45,73%	91.138,04	31,39%

Con cargo ao capítulo I contabilízanse a totalidade das retribucións e gastos sociais do persoal fixo ou temporal dos cadros de persoal do PDI e do PAS. O capítulo II está destinado aos gastos de funcionamento ordinario da universidade tales como alugueiros, material, subministracións, comunicacións, axudas de custo e locomoción, tributos, traballos realizados por empresas, cursos e conferencias. O capítulo VI de investimentos reais está destinado aos gastos en inmovilizado material e inmaterial que se concretan nos gastos necesarios para a adquisición de terreos, edificios ou equipamento. Os créditos de inmovilizado inmaterial son os vencellados á investigación básica e aplicada.

Con cargo as partidas orzamentarias de investigación, dentro do capítulo de investimentos, contabilízanse os gastos necesarios para a súa realización, como gastos do persoal contratado, gastos destinados ao mantemento ordinario, como reparación do material científico, consumibles para equipos de información, subministracións de laboratorio e os destinados á adquisición de equipamento, fondos bibliográficos, axudas de custo e locomoción, etc. O mesmo sucede coas partidas destinadas aos cursos de posgrao do capítulo II

Cada vez máis, a actividade investigadora dedica importantes recursos ao pagamento do persoal contratado ou bolseiro que desenvolve a súa actividade como persoal investigador asociado a programas concretos de investigación. Estas retribucións fanse con cargo as partidas de investigación do capítulo VI

A formación de posgrao que desenvolve a universidade ten o seu reflexo orzamentario no capítulo II e un compoñente importante da actividade é a actividade docente que se retribúe polo concepto de cursos e conferencias.

Tamén con cargo ao capítulo II páganse as indemnizacións por razón do servizo.

O cadro seguinte é un resumo dos gastos de persoal da USC ao marxe do capítulo no que se recoñeza a obriga.

	Gastos liquidados polo capítulo I	Gastos de persoal de partidas de investigación	Gastos de persoal de partidas de departamentos	Gastos de persoal de formación de posgrao	Gastos de axudas de custo e locomoción	TOTAL
31/12/2007	135.855,88	16.931,06	45,94	3.087,24	4.979,14	160.899,26
31/12/2008	148.360,27	27.429,55	22,87	3.245,10	5.975,09	185.032,88
Variación	9,20%	62,01%	-50,22%	5,11%	20,00%	15,00%

(en miles de euros)

O importe total cos axustes descritos dos gastos executados de persoal supón pasar dunha porcentaxe do 51,11% ao 63,74% do gasto total da universidade.

A 31-12-2008 o número de persoas que estaban prestando servizo a USC segundo colectivos dos cadros de persoal era:

Colectivo	Total	Homes	Mulleres	Taxa de feminidade
PDI	2.209	1.360	849	38,43%
PAS	1.208	526	692	56,81%
	3.427	1.886	1.541	44,97%

Se comparamos co ano 2007 aumenta a taxa de feminidade no conxunto da USC, pasa do 43,72 ao 44,97% mellorando a taxa en ambos colectivos.

Gastos dos centros docentes vencellados á docencia de primeiro e segundo ciclo.

A finalidade dos créditos asignados pola Universidade ás facultades, escolas técnicas e escolas universitarias é garantir o funcionamento ordinario dos centros e atender os gastos necesarios para o axeitado desenvolvemento da docencia de primeiro e segundo ciclo.

A información do cadro seguinte é un resumo dos créditos descentralizados aos centros agregados polas grandes áreas de coñecemento. Este resumo non inclúe os gastos asociados as subministracións e servizos que son obxecto de contratos para a totalidade da universidade e que se imputan aos créditos centralizados como sucede coa limpeza, seguridade, subministro de enerxía eléctrica e outros combustibles.

	Capítulo II		Capítulo VI		Totais	
	Pagamentos	Crédito	Pagamentos	Crédito	Pagamentos	Crédito
Ciencias da Saúde	1.857,37	2.830,06	407,32	629,91	2.264,69	3.459,97
CC. Experimentais	1.094,38	1.435,89	278,72	718,21	1.373,10	2.154,10
Ciencias Sociais	3.330,83	5.161,07	496,73	986,81	3.827,56	6.147,88
Enx. Técnicas	531,39	777,73	127,49	174,51	658,88	952,24
Humanidades	734,83	986,83	313,45	379,49	1.048,28	1.366,32

(en miles de euros)

Gastos asociados a función investigadora

Os gastos dos departamentos, segundo o establecido nas bases de execución do presuposto, teñen como primeiro obxectivo atender os gastos derivados da investigación que se faga neles así como os gastos derivados dos estudos de terceiro ciclo.

No cadro 2.7 do anexo dáse información detallada dos gastos dos departamentos.

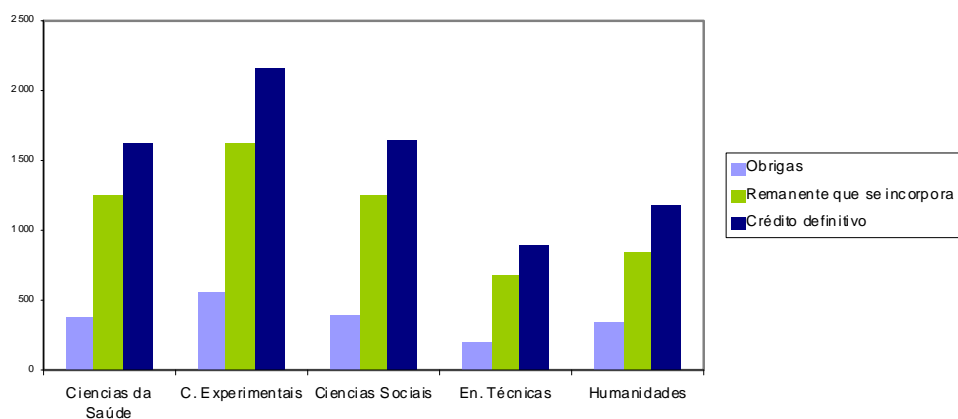
No seguinte cadro agregamos os gastos dos departamentos por grandes áreas do saber en función do centro ao que está adscrita a súa xestión que é o da súa sede física.

	Obrigas	Crédito definitivo	Porcentaxe execución	Remanente que se incorpora
Ciencias da Saúde	376,27	1.623,63	23,17%	1.247,36
Ciencias Experimentais	541,87	2.155,45	25,14%	1.613,58
Ciencias Sociais	390,63	1.633,53	23,91%	1.242,90
Enx. Técnicas	203,98	886,82	23,00%	682,84
Humanidades	333,61	1.165,89	28,61%	832,28

(en miles de euros)

De acordo cos datos recollidos neste cadro agudízase a tendencia á baixa execución dos créditos dos departamentos, a porcentaxe media de execución era no ano 2007 o 38,17% e no ano 2008 pasa a ser o 24,73%

No gráfico que segue se recollen as obrigas, crédito definitivo e o remanente que se incorpora por áreas de coñecemento.



Se analizamos o comportamento dos créditos destinados a financiar o funcionamento dos departamentos compróbase a suficiencia dos créditos asignados no exercicio para os gastos que se producen no mesmo. Hai un importante volume de fondos que ao longo dos exercicios van nutriendo un fondo que permanece inmovilizado. O cadro seguinte analiza a evolución das diferentes fontes de financiamento, gasto e remanente.

ANO	Financiamento proveniente do remanente acumulado A	Financiamento proveniente do orzamento do exercicio B	Crédito definitivo C = A + B	Gasto D	Porcentaxe do gasto sobre o financiamento do exercicio D/B	Remanente xenerado no exercicio B - D	Remanente que se incorpora exercicio seguinte C - D
2004	2,79	2,52	5,31	2,35	93,25%	0,17	2,96
2005	2,96	2,47	5,43	2,22	89,88%	0,25	3,31
2006	3,31	2,67	5,98	2,00	74,91%	0,67	3,99
2007	3,99	1,71	5,7	2,20	128,65%	-0,49	3,52
2008	3,52	3,94	7,46	1,85	46,95%	2,09	5,62

(en millóns de euros)

XESTIÓN DA INVESTIGACIÓN 2008

Durante o ano 2008 un total de 2.690 actividades de investigación tiveron reflexo orzamentario, respecto do exercicio anterior hai unha contracción no número de actividades do orde do 3%. Os datos máis salientables da xestión da investigación podemos facer a seguinte análise:

	2007	2008	Variación
Número de actividades vixentes	2.775	2.690	-3%
Importe dotado no orzamento do exercicio	79.164.303,22	71.708.183,98	-9%
Dereitos recoñecidos no exercicio	70.066.184,77	57.791.987,15	-18%
Facturado no exercicio	13.051.849,54	13.541.579,97	4%
Ingresado no exercicio	7.771.946,61	8.778.994,24	13%

ACTIVIDADES VIXENTES, RECURSOS CAPTADOS, DEREITOS RECOÑECIDOS E INGRESOS DE ACTIVIDADES DE I+D

Tipo	Actividades vixentes	Recursos captados actividades vixentes	Recursos captados exercicio	Dotado exercicio	Dereitos recoñecidos exercicio	Ingresado exercicio sobre dereitos recoñecidos do exercicio	Facturado exercicio	Importe ingresado exercicio sobre facturado
Accións complementarias	48	844.310,00	385.760,00	321.910,00	301.210,00	278.010,00	0,00	0,00
Axudas xerais	92	38.298.634,88	12.197.706,42	9.257.302,64	9.234.492,20	7.239.060,09	-113.022,77	12.234,51
Contratos con Entidades Privadas	222	10.218.514,00	3.728.287,14	3.758.352,50	3.879.677,05	2.799.826,04	3.148.873,78	2.069.022,77
Contratos PGIDT/PGIDIT	164	7.010.991,72	1.845.756,46	2.467.671,84	2.341.270,49	2.089.108,00	2.081.841,84	1.847.679,35
Informes	342	3.147.941,53	1.995.639,70	1.688.421,85	2.128.415,55	1.502.488,12	1.716.277,03	1.090.349,60
Proxectos Entidades sen ánimo de lucro	71	4.271.715,12	2.095.018,46	1.473.745,55	1.646.413,22	1.335.088,10	780.198,47	546.984,91
Outros Contratos	11	517.508,97	5.300,00	36.272,47	105.166,29	101.166,29	0,00	0,00
Convenios Entidades Públicas	288	19.915.146,25	7.879.123,30	7.109.875,91	7.467.775,19	2.997.450,11	4.319.253,57	2.022.091,75
Transferencia de Tecnoloxía	12	552.657,07	598,76	76.738,19	85.450,20	52.783,68	85.450,20	52.783,68
Cursos	83	477.766,98	337.479,75	319.235,68	338.774,58	265.064,52	277.210,57	209.350,51
Infraestrutura MCYT-MEC	14	24.079.973,69	0,00	0,00	0,00	0,00	0,00	0,00
Outros proxectos autonómicos	31	779.441,43	206.846,43	340.411,33	309.986,33	47.647,50	0,00	0,00
Proxectos Plan Nacional	300	34.463.065,70	7.499.503,62	10.472.449,05	7.795.337,80	7.240.422,40	0,00	0,00
Proxectos UE	64	10.376.105,20	2.204.959,84	2.519.255,29	2.520.958,03	1.114.314,10	0,00	0,00
Proxectos FIS	16	1.771.684,17	452.056,00	386.836,86	726.540,22	581.824,22	0,00	0,00
Xunta Nacional Asesora de Cultivos Mariños	5	671.163,00	120.250,00	269.120,00	269.120,00	0,00	45.000,00	0,00
Accións Integradas	18	165.172,00	33.020,00	58.270,00	53.020,00	53.020,00	0,00	0,00
Outros proxectos nacionais	51	2.734.548,80	1.308.523,62	777.446,26	823.181,72	480.219,62	0,00	0,00
Proxectos PETRI	3	204.000,00	0,00	0,00	0,00	0,00	0,00	0,00
Proxectos PROFIT	3	121.927,91	40.000,00	121.927,91	103.676,11	71.020,76	71.020,76	71.020,76
Proxectos Xunta PGIDIT	428	24.278.650,92	6.019.859,06	6.319.058,21	6.331.758,21	25.000,00	0,00	0,00
Reunións Científicas	148	824.288,48	579.919,71	611.110,70	605.226,43	266.161,56	152.207,94	111.967,25
Servizos Investigación / Unidades RIAIDT	37	1.171.706,42	1.087.679,40	708.167,63	1.070.265,67	838.396,52	977.268,58	745.509,15
Axudas xerais Comunidade Autónoma	239	39.837.495,94	22.151.862,15	22.614.604,11	9.654.271,86	2.252.899,11	0,00	0,00
Totais	2.690	226.734.410,18	72.175.149,82	71.708.183,98	57.791.987,15	31.630.970,74	13.541.579,97	8.778.994,24

A BIBLIOTECA DA USC

O servizo da Biblioteca da USC é un servizo estratéxico de apoio á docencia e á investigación. A súa estrutura é a seguinte: 1 Biblioteca Xeral, 4 intercentros (Física e Óptica; Filosofía, Psicoloxía e Ciencias da Educación; Biblioteca Xurídica Concepción Arenal e Intercentros de Lugo), 11 bibliotecas de centros (Medicina e Odontoloxía; Xeografía e Historia, Ciencias Económicas e Empresariais, Filoloxía, Enfermería, Ciencias da Comunicación, Bioloxía¹, Farmacia, Matemáticas, Química e Maxisterio Lugo), 2 bibliotecas adscritas: Instituto de Ciencias da Educación (adscrita á intercentros de Filosofía, Psicoloxía e Ciencias da Educación)(temporalmente desaparecida por obras) e Observatorio (a Matemáticas) e 1 punto de servizo adscrito: ETSE (a Química)

Os datos de actividade deste servizo son suficientemente ilustrativos do papel estratéxico que ten para a USC.

¹ O edificio de Bioloxía está en obras e afecta ao número de postos e de metros cadrados que non se contabilizan nos datos anteriores

Postos de lectura totais	6.384
Total metros cadrados de bibliotecas universitarias	36.194
Total publicación periódicas	34.468
Total monografías	1.245.581

Os cadros que seguen informan dos gastos que se empregan para ao mantemento e adquisicións de novos fondos das bibliotecas de centros, o segundo cadro detalla a adquisición de fondos bibliográficos con cargo as actividade de docencia de posgrao e de investigación e o último é o relativo a biblioteca xeral e bibliotecas intercentros.

BIBLIOTECAS DE CENTROS (en miles de euros)

	Capítulo II Créditos para o mantemento		Capítulo VI Crédito para a adquisición de libros e revistas		Totais	
	Pagamentos	Crédito	Pagamentos	Crédito	Pagamentos	Crédito
Ciencias da Saúde	6,97	7,60	75,47	80,03	82,44	87,63
Ciencias Experimentais	13,68	14,09	76,72	82,58	90,4	96,67
Ciencias Sociais	14,79	14,82	143,05	156,82	157,84	171,64
Enx. Técnicas			11,82	14,52	11,82	14,52
Humanidades	16,58	17,63	192,07	196,83	208,65	214,46
TOTAIS	16,58	17,63	192,07	196,83	208,65	214,46

ADQUISICIÓN DE FONDOS BIBLIOGRÁFICOS CON CARGO AOS CRÉDITOS DE CURSOS, DEPARTAMENTOS E PROXECTOS E CONTRATOS DE INVESTIGACIÓN

Para coñecer o gasto total que a USC dedica do seu orzamento para a adquisición de fondos bibliográficos e revistas temos que ter en conta os créditos das bibliotecas dos centros, o gasto que das partidas de investigación e titulacións propias se destinan a este tipo de adquisicións e os créditos das partidas da biblioteca xeral e das bibliotecas intercentros.

O cadro anterior era o detalle do gasto realizado nas bibliotecas de centro agregadas por grandes áreas do saber, o cadro seguinte recolle o gasto con cargo as partidas de investigación e titulacións propias co mesmo nivel de integración. O último dos cadros é o relativo a biblioteca xeral e as intercentros.

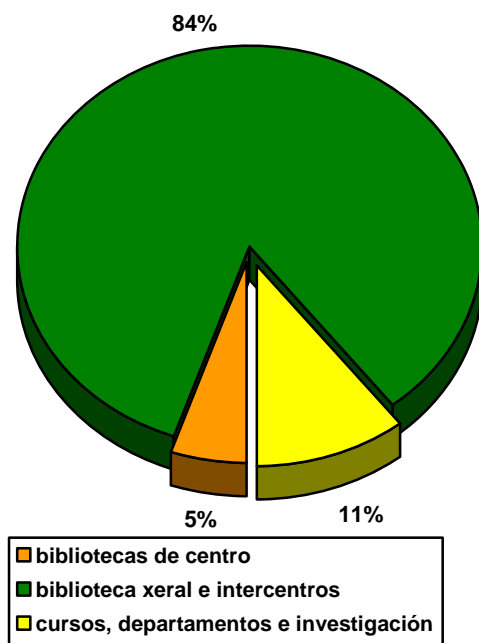
ADQUISICIÓN DE FONDOS BIBLIOGRÁFICOS (en miles de euros)

	Cursos	Departamentos	Contratos de investigación	Proxectos de investigación	Total
Ciencias da Saúde	5,76	3,54	3,45	18,37	31,12
Ciencias Experimentais		4,46	3,58	19,75	27,79
Ciencias Sociais	3,16	19,84	13,11	118,39	154,5
Enx. Técnicas	1,12	0,54	0,68	3,4	5,74
Humanidades	0,94	53,29	9,3	103,41	166,94
TOTAL	10,98	81,67	30,12	263,32	386,09

BIBLIOTECAS INTERCENTROS E BIBLIOTECA CENTRAL (en miles de euros)

Capítulo II		Capítulo VI		Totais	
Pagamentos	Crédito	Pagamentos	Crédito	Pagamentos	Crédito
1.714,62	1.721,79	1.364,30	1.379,96	3.078,92	3.101,74

Os gastos do capítulo II das bibliotecas son os necesarios para o funcionamento ordinario das mesmas e para o mantemento das publicacións. O importe total de gasto en adquisición de libros e revistas, capítulo VI durante o ano 2008 acada a cifra de 3.587,08 mil euros.



INDICADORES FINANCEIROS

	2004	2005	2006	2007	2008
Transferencias correntes sobre o total de ingresos correntes	73,19%	74,52%	74,22%	74,36%	74,29%
Prezos públicos sobre o total de ingresos correntes	13,80%	13,31%	12,36%	14,84%	10,89%
Ingresos xerados por prestación de servizos sobre o total de ingresos correntes	9,74%	9,38%	10,12%	10,61%	11,64%
Ingresos xerados pola actividade investigadora sobre o total de ingresos non financeiros	16,95%	17,72%	20,11%	25,59%	26,09%
Gastos de persoal sobre o total de gastos correntes	77,95%	78,47%	79,37%	77,93%	77,09%

ANEXO CUANTITATIVO DA MEMORIA DE EXECUCIÓN ORZAMENTARIA

Os cadros que integran este anexo da Memoria ofrecen a seguinte información:

Cadro	Información que recolle
2.1	Xestión descentralizada dos capítulos II e VI do orzamento de gastos da Universidade agregado segundo os distintos tipos de centros de gasto. O número de proxectos, convenios e cursos se corresponden co número de partidas orzamentarias operativas durante o exercicio.
2.2	Estudio interanual da xestión descentralizada dos capítulos II e VI.
2.1	Créditos definitivos por capítulo.
2.2	Créditos definitivos por grupos funcionais.
2.3	Total das obrigas por grupos funcionais e o total de centros xestores.
2.4	Capítulos I, III, IV, VIII e IX, con diferentes niveis de agregación.
2.5 a 2.8	Créditos de departamentos, proxectos, convenios e infraestruturas, agregada por centro xestor e pola finalidade do gasto.
2.9	Gastos do capítulo II segundo a natureza económica e por centro xestor.
2.10	Gastos do capítulo VI pero agregando os centros docentes polas grandes áreas de coñecemento.
2.11	Gastos do capítulo II segundo a natureza económica e por centro xestor.
2.12	Gastos do capítulo VI pero agregando os centros docentes polas grandes áreas de coñecemento.
2.13	Resume da actividade investigadora dos centros xestores.
2.14	Operacións máis salientables efectuadas polos centros xestores.

CADRO 2.1: CRÉDITO DEFINITIVO POR CAPÍTULO, Exercicio 2008

Centro	CAPÍTULO I	CAPÍTULO II	CURSOS E CONGRESOS	TOTAL CAPÍTULO II	CAPÍTULO III	CAPÍTULO IV	CAPÍTULO VI	CAPÍTULO VI INVESTIGAC.	TOTAL CAPÍTULO VI	CAP. VII	CAP. VIII	CAP. IX	TOTAIS
Facultades													
5010		246.708,66	13.198,77	259.907,43			205.597,65	4.249.975,59	4.455.573,24				4.715.480,67
5011		99.380,29	119.399,00	218.779,29			22.664,10	602.101,15	624.765,25				843.544,54
5012		122.795,64	99.272,08	222.067,72			142.878,98	1.052.795,36	1.195.674,34				1.417.742,06
5013		42.228,62	179.138,82	221.367,44			101.140,92	165.676,15	266.817,07				488.184,51
5014		50.513,37	451.366,56	501.879,93			30.088,51	466.557,26	496.645,77				998.525,70
5015		209.165,58	1.784.534,78	1.993.700,36			210.835,75	1.870.015,29	2.080.851,04				4.074.551,40
5016		209.227,06	261.698,23	470.925,29			166.036,74	1.633.784,44	1.799.821,18				2.270.746,47
5025		100.610,82	675.549,22	776.160,04			164.524,04	1.282.646,70	1.447.170,74				2.223.330,78
5035		229.027,98	143.569,10	372.597,08			215.517,18	7.319.500,56	7.535.017,74				7.907.614,82
5040		211.493,14	56.552,90	268.046,04			147.832,68	2.748.360,27	2.896.192,95				3.164.238,99
5045		23.345,11	9.510,00	32.855,11			66.982,09	174.560,24	241.542,33				274.397,44
5050		168.960,89	112.777,62	281.738,51			152.946,57	9.691.551,44	9.844.498,01				10.126.236,52
5053		36.079,81	40.328,31	76.408,12			11.359,18	149.664,58	161.023,76				237.431,88
5055		701.812,24	1.322.535,28	2.024.347,52			243.153,32	9.339.089,43	9.582.242,75				11.606.590,27
5060		234.153,56	84.213,11	318.366,67			46.600,29	2.408.912,61	2.455.512,90				2.773.879,57
5064		94.080,84	320.611,37	414.692,21			80.283,33	2.752.319,42	2.832.602,75				3.247.294,96
5065		261.723,52	39.147,89	300.871,41			178.810,08	6.690.214,32	6.869.024,40				7.169.895,81
5070		199.919,67	80.407,24	280.326,91			121.046,79	4.044.250,91	4.165.297,70				4.445.624,61
5075		237.023,31	372.493,18	609.516,49			153.317,12	2.778.296,67	2.931.613,79				3.541.130,28
	Subtotais:	3.478.250,11	6.166.303,46	9.644.553,57			2.461.615,32	59.420.272,39	61.881.887,71				71.526.441,28
Escolas Técnicas Superiores													
5240		279.169,92	274.317,62	553.487,54			110.777,73	5.426.133,72	5.536.911,45				6.090.398,99
5250		148.762,39	75.475,50	224.237,89			63.728,28	7.009.826,18	7.073.554,46				7.297.792,35
	Subtotais:	427.932,31	349.793,12	777.725,43			174.506,01	12.435.959,90	12.610.465,91				13.388.191,34
Escolas Universitarias													
5413		49.778,95	277.613,50	327.392,45			44.189,13	1.060.717,34	1.104.906,47				1.432.298,92
5418		43.144,78	189.737,57	232.882,35			46.830,03	325.843,20	372.673,23				605.555,58
5431		38.198,22	114.588,49	152.786,71			50.188,01	66.579,57	116.767,58				269.554,29
5470		56.223,94	56.223,94	111.592,49			345.336,25	456.928,74	513.152,68				
	Subtotais:	187.345,89	581.939,56	769.285,45			252.799,66	1.798.476,36	2.051.276,02				2.820.561,47
Outros Centros Docentes													
5501		98.249,09	433.440,11	531.689,20		86.412,00	6.040,17	0,31	6.040,48				624.141,68
5502		83.216,00	38.153,69	121.369,69		3.000,00	185.340,00	185.340,00	309.709,69				
	Subtotais:	181.465,09	471.593,80	653.058,89		89.412,00	191.380,17	0,31	191.380,48				933.851,37

Centro	CAPÍTULO I	CAPÍTULO II	CURSOS E CONGRESOS	TOTAL CAPÍTULO II	CAPÍTULO III	CAPÍTULO IV	CAPÍTULO VI	CAPÍTULO VI INVESTIGAC.	TOTAL CAPÍTULO VI	CAP. VII	CAP. VIII	CAP. IX	TOTAIS
<u>Institutos Universitarios</u>													
6010		15.000,00	350.846,81	365.846,81		0,00	3.836,50	513.576,27	517.412,77				883.259,58
6015		58.930,81	66.192,40	125.123,21				2.250.671,20	2.250.671,20				2.375.794,41
6020		64.738,70	49.170,39	113.909,09				41.632,56	41.632,56				155.541,65
6025		1.500,00	243,82	1.743,82				1.028.587,90	1.028.587,90				1.030.331,72
6030		94.665,31	30.341,05	125.006,36			3.997,78	8.568,18	12.565,96				137.572,32
6035		1.500,00	1.500,00	572.431,35				572.431,35	573.931,35				
6040		5.000,00	27.621,55	32.621,55				1.559.321,32	1.559.321,32				1.591.942,87
6045		1.428,97	1.428,97	770.428,30				770.428,30	771.857,27				
6050		500,00	500,00	24.561,53			66.195,59	90.757,12	91.257,12				
6055		500,00	55.567,66	56.067,66				170.196,18	170.196,18				226.263,84
6060		0,00	0,00	25.151,84				25.151,84	25.151,84				
6065		5.000,00	1.078,25	6.078,25				2.293.605,64	2.293.605,64				2.299.683,89
6070		500,00	1,20	501,20				18.390,63	18.390,63				18.891,83
6075		5.135,22	7.833,45	12.968,67			0,00	2.543.671,89	2.543.671,89				2.556.640,56
6080		1.000,00	1.000,00	636.805,68				636.805,68	637.805,68				
6085		0,00	0,00	2.830,02				2.830,02	2.830,02				
6090		1.000,00	1.000,00	180.546,93				180.546,93	181.546,93				
6095		500,00	20.809,02	21.309,02				10.712,67	10.712,67				32.021,69
	Subtotais:	256.899,01	609.705,60	866.604,61		0,00	74.028,37	12.651.691,59	12.725.719,96				13.592.324,57
<u>Escolas Profesionais</u>													
6510		195.516,41	18.044,43	213.560,84			0,00	3.842,65	3.842,65				217.403,49
	Subtotais:	195.516,41	18.044,43	213.560,84			0,00	3.842,65	3.842,65				217.403,49
<u>Servizos de Apoio á Docencia e á Investigación</u>													
7010		1.796.457,14		1.796.457,14			1.326.657,85		1.326.657,85				3.123.114,99
7011		10.511,75		10.511,75			115.113,88		115.113,88				125.625,63
7012		15.327,22		15.327,22			85.363,82		85.363,82				100.691,04
7015		23.839,38		23.839,38				83.775,14	102.087,22				125.926,60
7020		34.350,26		34.350,26					72.615,27				106.965,53
7025		158.053,95		158.053,95					37.861,55				195.915,50
7030				0,00				1.610.804,99	1.610.804,99				1.610.804,99
7035				0,00				228.163,97	228.163,97				228.163,97
7040		1.500,00	6.164,14	7.664,14				189.671,47	189.671,47				197.335,61
7045		12.577,95		12.577,95					0,00				12.577,95
7050		1.641,35		1.641,35			4.233,24	308.883,68	313.116,92				314.758,27
7055		15.655,26		15.655,26					0,00				15.655,26
7060			2.100,00	4.100,00				280.277,17	280.277,17				284.377,17
7061		2.000,00	8.200,00	10.200,00				154.079,95	154.079,95				164.279,95
7065		18.000,00	2.700,00	20.700,00					986.007,71				1.006.707,71
	Subtotais:	2.091.914,26	19.164,14	2.111.078,40			1.660.329,38	3.841.492,39	5.501.821,77				7.612.900,17

Centro	CAPÍTULO I	CAPÍTULO II	CURSOS E CONGRESOS	TOTAL CAPÍTULO II	CAPÍTULO III	CAPÍTULO IV	CAPÍTULO VI	CAPÍTULO VI INVESTIGAC.	TOTAL CAPÍTULO VI	CAP. VII	CAP. VIII	CAP. IX	TOTAIS
<u>Servizos á Comunidade Universitaria</u>													
7505		1.207.963,99	1.801,61	1.209.765,60		234.000,00		2.956.457,27	2.956.457,27	6.000,00			4.406.222,87
7506				0,00			0,00		0,00				0,00
7510		466.289,17		466.289,17			18.571,84		18.571,84				484.861,01
7520		7.902,52		7.902,52				83.552,41	83.552,41				91.454,93
7524		65.242,93		65.242,93					0,00				65.242,93
7525		80.000,00		80.000,00					0,00				80.000,00
7526		349.980,69		349.980,69					0,00				349.980,69
7527		65.000,00		65.000,00					0,00				65.000,00
7535		31.000,00		31.000,00			12.450,51		12.450,51				43.450,51
7540		469.366,26		469.366,26		306.000,00	21.234,65		21.234,65				796.600,91
7560			11.523,32	11.523,32					0,00				11.523,32
7570		129.864,05		129.864,05		41.693,52			0,00				171.557,57
7575		4.454,02		4.454,02					0,00				4.454,02
		2.877.063,63	13.324,93	2.890.388,56		581.693,52	3.008.714,27	83.552,41	3.092.266,68	6.000,00			6.570.348,76
<u>Sistema Universitario de Residencias</u>													
7600		120.176,80		120.176,80					0,00				120.176,80
7610		14.136,50		14.136,50					0,00				14.136,50
7615		13.812,00		13.812,00					0,00				13.812,00
7620		14.489,00		14.489,00					0,00				14.489,00
7630		54.592,00	0,00	54.592,00					0,00				54.592,00
7635		53.388,00	0,00	53.388,00			0,38		0,38				53.388,38
7640		15.865,00	0,00	15.865,00					0,00				15.865,00
		286.459,30	0,00	286.459,30			0,38		0,38				286.459,68
<u>Órganos de Goberno</u>													
8010		137.000,00		137.000,00					0,00				137.000,00
8011		656.351,40		656.351,40		56.225,00	113.072,01	183.965,97	297.037,98				1.009.614,38
8012		656.198,98		656.198,98		3.287.115,09		52.805,56	52.805,56				3.996.119,63
8016		9.822,51		9.822,51			12.348.720,85		12.348.720,85				12.358.543,36
8020		106.267,68	23.222,84	129.490,52		4.720,00	30.314,13	35.863,82	66.177,95				200.388,47
8026		31.000,00		31.000,00		150.036,30	1.071,18		1.071,18				182.107,48
8028		87.657,05		87.657,05		51.521,55	75.868,80		75.868,80				215.047,40
8035		777.106,80	48.030,98	825.137,78		46.000,00		1.584,00	1.584,00				872.721,78
8041		267.350,20		267.350,20		511.300,00	219.243,10	147.842,56	367.085,66				1.145.735,86
8045		82.283,18	0,00	82.283,18		48.789,53	40.507.990,25	0,00	40.507.990,25				40.639.062,96
8050		503.545,10		503.545,10		2.388.238,95		17.518.831,95	17.518.831,95				20.410.616,00
8060		30.000,00		30.000,00					0,00				30.000,00
8070		166.200,00		166.200,00		21.000,00	23.633,44	900,00	24.533,44				211.733,44
8075	150.772.132,38	20.027.517,73		20.027.517,73	2.240.565,50	1.276.585,10	1.416.280,76	6.348.468,79	7.764.749,55	195.349,0		6.505.558	188.782.458,09
	150.772.132,38	23.538.300,63	71.253,82	23.609.554,45	2.240.565,50	7.841.531,52	54.736.194,52	24.290.262,65	79.026.457,17	195.349,0		6.505.558	270.191.148,85
<u>Servizos Administrativos</u>													
8110		53.963,60	0,00	53.963,60			2.026,37		2.026,37				55.989,97
		53.963,60	0,00	53.963,60			2.026,37		2.026,37				55.989,97
Totais:	150.772.132,38	33.575.110,24	8.301.122,86	41.876.233,10	2.240.565,50	8.512.637,04	62.561.594,45	114.525.550,65	177.087.145,10	201.349,		6.505.558	387.195.620,95

CADRO 2.2: CRÉDITOS DEFINITIVOS POR GRUPOS FUNCIONAIS, Exercicio 2008

Centro	GRUPO 1	GRUPO 2	GRUPO 3	GRUPO 4	GRUPO 5	GRUPO 6	TOTAIS
<u>Facultades</u>							
5010	Facultade de Bioloxía	13.198,77	4.249.975,59	452.306,31			4.715.480,67
5011	Facultade de Ciencias	119.399,00	602.101,15	122.044,39			843.544,54
5012	Facultade de Ciencias da Comunicación	99.272,08	1.052.795,36	265.674,62			1.417.742,06
5013	Facultade de Administración e Direcc. de Empresas	179.138,82	165.676,15	143.369,54			488.184,51
5014	Facultade de Ciencias Políticas	451.366,56	466.557,26	80.601,88			998.525,70
5015	Facultade de Ciencias Económicas e Emprs.	1.784.534,78	1.870.015,29	384.846,15	35.155,18		4.074.551,40
5016	Facultade de Ciencias da Educación	261.698,23	1.633.784,44	364.010,20	11.253,60		2.270.746,47
5025	Facultade de Dereito	675.549,22	1.282.646,70	265.134,86			2.223.330,78
5035	Facultade de Farmacia	143.569,10	7.319.500,56	444.545,16			7.907.614,82
5040	Facultade de Filoloxía	56.552,90	2.748.360,27	293.707,36	65.618,46		3.164.238,99
5045	Facultade de Filosofía	9.510,00	174.560,24	90.327,20			274.397,44
5050	Facultade de Física	112.777,62	9.691.551,44	227.874,60	94.032,86		10.126.236,52
5053	Facultade de Humanidades	40.328,31	149.664,58	47.438,99			237.431,88
5055	Facultade de Medicina e Odontoloxía	1.322.535,28	9.339.089,43	838.965,56	106.000,00		11.606.590,27
5060	Facultade de Matemáticas	84.213,11	2.408.912,61	250.753,85	30.000,00		2.773.879,57
5064	Facultade de Psicoloxía	320.611,37	2.752.319,42	174.364,17			3.247.294,96
5065	Facultade de Química	39.147,89	6.690.214,32	335.533,60	105.000,00		7.169.895,81
5070	Facultade de Veterinaria	80.407,24	4.044.250,91	320.966,46			4.445.624,61
5075	Facultade de Xeografía e Historia	372.493,18	2.778.296,67	330.371,83	59.968,60		3.541.130,28
	Subtotais:	6.166.303,46	59.420.272,39	5.432.836,73	507.028,70		71.526.441,28
<u>Escolas Técnicas Superiores</u>							
5240	Escola Politécnica Superior	274.317,62	5.426.133,72	368.750,03	21.197,62		6.090.398,99
5250	Escola Técnica Superior de Enxeñería	75.475,50	7.009.826,18	212.490,67			7.297.792,35
	Subtotais:	349.793,12	12.435.959,90	581.240,70	21.197,62		13.388.191,34
<u>Escolas Universitarias</u>							
5413	Escola Universitaria Profesorado EXB	277.613,50	1.060.717,34	93.968,08			1.432.298,92
5418	Escola Universitaria de Relacións Laborais	189.737,57	325.843,20	89.974,81			605.555,58
5431	Escola Universitaria de Enfermería	114.588,49	66.579,57	88.386,23			269.554,29
5470	Escola Universitaria de Óptica		345.336,25	167.816,43			513.152,68
	Subtotais:	581.939,56	1.798.476,36	440.145,55			2.820.561,47
<u>Outros Centros Docentes</u>							
5501	Centro de Posgrao, 3º Ciclo e Formación Continua	433.440,11	0,31	104.289,26	86.412,00		624.141,68
5502	Centro de Tecnoloxías para a Aprendizaxe	38.153,69		271.556,00			309.709,69
	Subtotais:	471.593,80	0,31	375.845,26	86.412,00		933.851,37

Centro	GRUPO 1	GRUPO 2	GRUPO 3	GRUPO 4	GRUPO 5	GRUPO 6	TOTAIS
<u>Institutos Universitarios</u>							
6010	Instituto de Ciencias da Educación	350.846,81	513.576,27	18.836,50	0,00		883.259,58
6015	Inst. de Estudos e Desenv. de Galicia	66.192,40	2.259.602,01	50.000,00			2.375.794,41
6020	Centro de Linguas Modernas	49.170,39		106.371,26			155.541,65
6025	Instituto da Lingua Galega	243,82	1.030.087,90				1.030.331,72
6030	Instituto de Criminoloxía	30.341,05	8.568,18	98.663,09			137.572,32
6035	Instituto de Cerámica		573.931,35				573.931,35
6040	Instituto de Medicina Legal	27.621,55	1.564.321,32				1.591.942,87
6045	Instituto de Análise Agroalimentaria		771.857,27				771.857,27
6050	Instituto de Ciencias Neurolóxicas		91.257,12				91.257,12
6055	Instituto de Dereito Industrial	55.567,66	170.696,18				226.263,84
6060	Instituto Galego de Física de Altas Enerxías		25.151,84				25.151,84
6065	Instituto de Investig. Tecnolóxica	1.078,25	2.298.605,64				2.299.683,89
6070	Instituto de Matemáticas	1,20	18.890,63				18.891,83
6075	Instituto de Acuicultura	7.833,45	2.547.002,31	1.804,80			2.556.640,56
6080	Instituto de Farmacia Industrial		637.805,68				637.805,68
6085	Instituto de Informática		2.830,02				2.830,02
6090	Instituto de Ortopedia-banco Tecidos		181.546,93				181.546,93
6095	Inst. de Biodiver. Agraria e Desenv. Rural	20.809,02	11.212,67				32.021,69
	Subtotais:	609.705,60	12.706.943,32	225.675,65	50.000,00		13.592.324,57
<u>Escolas Profesionais</u>							
6510	Escola Práctica Xurídica	18.044,43	3.842,65	195.516,41			217.403,49
	Subtotais:	18.044,43	3.842,65	195.516,41			217.403,49
<u>Servizos de Apoio á Docencia e á Investigación</u>							
7010	Biblioteca Xeral			3.123.114,99			3.123.114,99
7011	Biblioteca Intercentros Campus Lugo			125.625,63			125.625,63
7012	Biblioteca Concepción Arenal			100.691,04			100.691,04
7015	Arquivo Histórico		83.775,14	42.151,46			125.926,60
7020	Servizo de Medios Audiovisuais			106.965,53			106.965,53
7025	Servizo de Publicacións			195.915,50			195.915,50
7030	Centro de Innovación e Transf. de Tecnol.		1.610.804,99				1.610.804,99
7035	Centro de Innovación e Transf. de Tec. Lugo		228.163,97				228.163,97
7040	Observatorio Astronómico	6.164,14	191.171,47				197.335,61
7045	Servizo de Tradución			12.577,95			12.577,95
7050	Museo Luís Iglesias		308.883,68	5.874,59			314.758,27
7055	Centro de Estudos Avanzados			15.655,26			15.655,26
7060	Estación Bioloxía Mariña	2.100,00	282.277,17				284.377,17
7061	Estación Hidrobioloxía Encoro do Con	8.200,00	156.079,95				164.279,95
7065	Oficina de Investigación e Tecnoloxía	2.700,00	1.003.836,02	171,69			1.006.707,71
	Subtotais:	19.164,14	3.864.992,39	3.728.743,64			7.612.900,17

Centro	GRUPO 1	GRUPO 2	GRUPO 3	GRUPO 4	GRUPO 5	GRUPO 6	TOTAIS
<u>Servizos á Comunidade Universitaria</u>							
7505	Área Tecnoloxía da Información	235.801,61	4.164.421,26	6.000,00			4.406.222,87
7506	Área de Información e Comunicación		0,00				0,00
7510	Imprenta Universitaria		484.861,01				484.861,01
7520	Centro de Documentación Europea	83.552,41	7.902,52				91.454,93
7524	Oficina de Arquitectura e Urbanismo Lugo		65.242,93				65.242,93
7525	Oficina de Arquitectura e Urbanismo		80.000,00				80.000,00
7526	Oficina de Xestión de Infraestruturas		349.980,69				349.980,69
7527	Oficina Xestión de Infraestruturas Lugo		65.000,00				65.000,00
7535	Escola Infantil Breogán			43.450,51			43.450,51
7540	Servizo de Deportes			796.600,91			796.600,91
7560	Aula de Informática de Lugo	11.523,32					11.523,32
7570	Servizo de Normalización Lingüística			171.557,57			171.557,57
7575	Valedor da Comunidade Universitaria			4.454,02			4.454,02
	Subtotais:	247.324,93	83.552,41	5.217.408,41	1.022.063,01		6.570.348,76
<u>Sistema Universitario de Residencias</u>							
7600	Sistema Universitario de Residencias			120.176,80			120.176,80
7610	Colexio Maior Fonseca			14.136,50			14.136,50
7615	Colexio Maior Rodríguez Cadarso			13.812,00			13.812,00
7620	Colexio Maior San Clemente			14.489,00			14.489,00
7630	Residencia Universitaria Burgo das Nacións			54.592,00			54.592,00
7635	Residencia Universitaria Monte da Condesa			53.388,38			53.388,38
7640	Residencia Universitaria Xesús de Bal e Gai			15.865,00			15.865,00
	Subtotais:			286.459,68			286.459,68
<u>Órganos de Goberno</u>							
8010	Oficina Reitor		67.000,00	70.000,00			137.000,00
8011	Vcr. de Calidade e Planificación Estratéxica	176.827,97	832.786,41				1.009.614,38
8012	Vcr. de Relacións Institucionais	52.805,56	302.905,34	3.640.408,73			3.996.119,63
8016	Vcr. de Infraestruturas		12.358.543,36				12.358.543,36
8020	Vcr. Coordinación Campus Lugo	23.222,84	35.863,82	104.581,81	36.720,00		200.388,47
8026	Vcr. de Profesorado e Organización Académica		182.107,48				182.107,48
8028	Vcr. de Oferta Docente e Espazo Europeo de E.S.		215.047,40				215.047,40
8035	Vcr. de Cultura	48.030,98	1.584,00	28.000,00	795.106,80		872.721,78
8041	Vcr. de Comunidade Univ. e Compromiso Social		147.842,56	259.243,10	738.650,20		1.145.735,86
8045	Vcr. de Economía e Financiamento	0,00	1.011.846,12	39.578.427,31	48.789,53		40.639.062,96
8050	Vcr. de Investigación e Innovación		16.619.565,18	1.467.276,94	2.323.773,88		20.410.616,00
8060	Secretaría Xeral		30.000,00				30.000,00
8070	Consello Social		900,00	189.833,44	21.000,00		211.733,44
8075	Xerencia		6.324.823,82	171.023.816,75	2.687.693,19	8.746.124,33	188.782.458,09
	Subtotais:	71.253,82	24.372.059,03	226.639.569,34	10.362.142,33	8.746.124,33	270.191.148,85
<u>Servizos Administrativos</u>							
8110	Vicexerencia Lugo	0,00	55.989,97				55.989,97
	Subtotais:	0,00	55.989,97				55.989,97
Totais:	8.535.122,86	114.686.098,76	242.892.971,66	12.335.303,34	8.746.124,33		387.195.620,95

CADRO 2.3: OBRIGAS POR GRUPOS FUNCIONAIS, Exercicio 2008

Centro		GRUPO 1	GRUPO 2	GRUPO 3	GRUPO 4	GRUPO 5	GRUPO 6	TOTAIS	Porcentaxe Execución
<u>Facultades</u>									
5010	Facultade de Bioloxía	47,54	2.336.840,32	212.948,11				2.549.835,97	54
5011	Facultade de Ciencias	108.581,20	265.472,87	108.029,36				482.083,43	57
5012	Facultade de Ciencias da Comunicación	56.654,84	353.713,90	118.034,52				528.403,26	37
5013	Facultade de Administración e Direcc. de Empresas	137.467,46	48.187,29	59.568,47				245.223,22	50
5014	Facultade de Ciencias Políticas	318.972,60	224.181,67	69.985,16				613.139,43	61
5015	Facultade de Ciencias Económicas e Emprs.	1.019.062,70	764.203,19	277.333,19	19.119,57			2.079.718,65	51
5016	Facultade de Ciencias da Educación	142.839,38	930.554,85	229.909,69	6.757,14			1.310.061,06	58
5025	Facultade de Dereito	392.504,76	674.113,17	153.793,50				1.220.411,43	55
5035	Facultade de Farmacia	77.507,89	3.521.021,88	274.018,21				3.872.547,98	49
5040	Facultade de Filoloxía	34.858,92	1.468.489,32	277.774,96	40.918,34			1.822.041,54	58
5045	Facultade de Filosofía	2.000,00	82.707,06	59.773,96				144.481,02	53
5050	Facultade de Física	77.732,74	4.249.899,34	123.449,04	72.549,94			4.523.631,06	45
5053	Facultade de Humanidade	34.400,25	113.813,19	39.801,23				188.014,67	79
5055	Facultade de Medicina e Odontoloxía	723.932,06	4.461.218,84	641.858,37	53.047,72			5.880.056,99	51
5060	Facultade de Matemáticas	55.703,07	1.132.469,38	209.618,46	2.384,64			1.400.175,55	50
5064	Facultade de Psicoloxía	197.347,66	1.504.561,70	155.244,52				1.857.153,88	57
5065	Facultade de Química	23.116,05	3.680.107,19	176.704,40	103.721,76			3.983.649,40	56
5070	Facultade de Veterinaria	65.649,46	2.434.636,99	302.781,51				2.803.067,96	63
5075	Facultade de Xeografía e Historia	270.800,50	1.480.997,66	260.143,05	27.813,07			2.039.754,28	58
	Subtotais:	3.739.179,08	29.727.189,81	3.750.769,71	326.312,18			37.543.450,78	52
<u>Escolas Técnicas Superiores</u>									
5240	Escola Politécnica Superior	191.288,36	2.848.540,21	298.725,79	21.196,26			3.359.750,62	55
5250	Escola Técnica Superior de Enxeñería	0,00	2.988.334,61	147.632,71				3.135.967,32	43
	Subtotais:	191.288,36	5.836.874,82	446.358,50	21.196,26			6.495.717,94	49
<u>Escolas Universitarias</u>									
5413	Escola Universitaria Profesorado EXB	241.132,34	972.635,93	59.650,30				1.273.418,57	89
5418	Escola Universitaria de Relacións Laborais	109.306,76	223.812,37	65.881,10				399.000,23	66
5431	Escola Universitaria de Enfermería	64.019,27	20.662,87	61.877,59				146.559,73	54
5470	Escola Universitaria de Óptica		198.786,17	98.516,31				297.302,48	58
	Subtotais:	414.458,37	1.415.897,34	285.925,30				2.116.281,01	75
<u>Outros Centros Docentes</u>									
5501	Centro de Posgrao, 3º Ciclo e Formación Continua	261.828,89	0,00	95.771,02	86.411,14			444.011,05	71
5502	Centro de Tecnoloxías para a Aprendizaxe	15.421,59		151.399,76				166.821,35	54
	Subtotais:	277.250,48	0,00	247.170,78	86.411,14			610.832,40	65

Centro	GRUPO 1	GRUPO 2	GRUPO 3	GRUPO 4	GRUPO 5	GRUPO 6	TOTAIS	Porcentaxe Execución
<u>Institutos Universitarios</u>								
6010	244.100,21	170.245,90	15.315,84	0,00			429.661,95	49
6015	23.585,41	1.216.355,04		34.627,32			1.274.567,77	54
6020	41.535,27		56.551,73				98.087,00	63
6025	0,00	409.928,98					409.928,98	40
6030	14.812,44	4.230,52	73.389,06				92.432,02	67
6035		465.941,48					465.941,48	81
6040	15.915,31	931.286,88					947.202,19	59
6045		442.319,41					442.319,41	57
6050		2.283,96					2.283,96	03
6055	42.370,11	151.881,55					194.251,66	86
6060		22.282,69					22.282,69	89
6065	1.050,73	1.422.785,02					1.423.835,75	62
6070	0,00	6.661,00					6.661,00	35
6075	969,34	1.837.723,55	1.792,56				1.840.485,45	72
6080		349.211,13					349.211,13	55
6085		2.330,00					2.330,00	82
6090		155.348,86					155.348,86	86
6095	16.072,08	2.553,36					18.625,44	58
	Subtotais:	400.410,90	7.593.369,33	147.049,19	34.627,32		8.175.456,74	60
<u>Escolas Profesionais</u>								
6510	16.227,53	2.000,00	187.907,63				206.135,16	95
	Subtotais:	16.227,53	2.000,00	187.907,63			206.135,16	95
<u>Servizos de Apoio á Docencia e á Investigación</u>								
7010			2.988.091,69				2.988.091,69	96
7011			118.597,87				118.597,87	94
7012			96.601,51				96.601,51	96
7015		72.770,54	38.772,01				111.542,55	89
7020			79.833,18				79.833,18	75
7025			158.189,67				158.189,67	81
7030		728.846,07					728.846,07	45
7035		98.656,12					98.656,12	43
7040	6.062,50	179.674,48					185.736,98	94
7045			622,93				622,93	5
7050		110.142,46	5.524,96				115.667,42	37
7055			10.290,99				10.290,99	66
7060	2.083,74	142.449,36					144.533,10	51
7061	8.106,62	62.150,19					70.256,81	43
7065	2.526,49	581.205,42	0,00				583.731,91	58
	Subtotais:	18.779,35	1.975.894,64	3.496.524,81			5.491.198,80	72

Centro	GRUPO 1	GRUPO 2	GRUPO 3	GRUPO 4	GRUPO 5	GRUPO 6	TOTAIS	Porcentaxe Execución
<u>Servizos á Comunidade Universitaria</u>								
7505	Área Tecnoloxía da Información	219.988,20	3.190.601,12	0,00			3.410.589,32	77
7510	Imprenta Universitaria		467.555,09				467.555,09	96
7520	Centro de Documentación Europea	1.808,17	7.778,56				9.586,73	100
7524	Oficina de Arquitectura e Urbanismo Lugo		65.153,30				65.153,30	100
7525	Oficina de Arquitectura e Urbanismo		73.871,18				73.871,18	92
7526	Oficina de Xestión de Infraestruturas		344.702,67				344.702,67	98
7527	Oficina Xestión de Infraestruturas Lugo		64.878,20				64.878,20	100
7535	Escola Infantil Breogán			37.428,33			37.428,33	86
7540	Servizo de Deportes			793.245,57			793.245,57	100
7560	Aula de Informática de Lugo	2.970,90					2.970,90	26
7570	Servizo de Normalización Lingüística			73.942,23			73.942,23	43
7575	Valedor da Comunidade Universitaria			1.602,80			1.602,80	36
	Subtotais:	222.959,10	1.808,17	4.214.540,12	906.218,93		5.345.526,32	81
<u>Sistema Universitario de Residencias</u>								
7600	Sistema Universitario de Residencias			72.574,67			72.574,67	60
7610	Colexio Maior Fonseca			14.115,09			14.115,09	100
7615	Colexio Maior Rodríguez Cadarso			13.798,57			13.798,57	100
7620	Colexio Maior San Clemente			14.473,63			14.473,63	100
7630	Residencia Universitaria Burgo das Nacións			53.709,90			53.709,90	98
7635	Residencia Universitaria Monte da Condesa			39.522,46			39.522,46	74
7640	Residencia Universitaria Xesús de Bal e Gai			15.316,35			15.316,35	97
	Subtotais:			223.510,67			223.510,67	78
<u>Órganos de Goberno</u>								
8010	Oficina Reitor		66.688,13	69.251,60			135.939,73	99
8011	Vcr. de Calidade e Planificación Estratéxica	0,00	377.975,23				377.975,23	37
8012	Vcr. de Relacións Institucionais	31.373,31	302.545,04	2.407.760,57			2.741.678,92	69
8016	Vcr. de Infraestruturas		2.171.358,80				2.171.358,80	18
8020	Vcr. de Coordinación Campus Lugo	9.925,56	15.146,36	74.581,12	30.635,75		130.288,79	65
8026	Vcr. de Profesorado e Organización Académica		120.614,32				120.614,32	66
8028	Vcr. de Oferta Docente e Espazo Europeo de E.S.		113.263,49				113.263,49	53
8035	Vcr. de Cultura	47.360,84	1.561,67	27.615,35	788.010,93		864.548,79	99
8041	Vcr. de Comunidade Univ. e Compromiso Social		71.993,78	59.278,98	628.576,24		759.849,00	66
8045	Vcr. de Economía e Financiamento	0,00	708.056,44	23.097.294,39	0,00		23.805.350,83	59
8050	Vcr. de Investigación e Innovación		11.475.416,78	817.548,51	1.678.846,27		13.971.811,56	68
8060	Secretaría Xeral		23.427,99				23.427,99	78
8070	Consello Social		0,00	94.717,94	21.000,00		115.717,94	55
8075	Xerencia		0,00	167.632.069,17	2.434.461,88	8.652.203,37	178.718.734,42	95
	Subtotais:	57.286,40	12.303.548,34	194.978.978,46	8.058.543,24	8.652.203,37	224.050.559,81	83
<u>Servizos Administrativos</u>								
8110	Vicexerencia Lugo	0,00	36.616,50				36.616,50	65
	Subtotais:	0,00	36.616,50				36.616,50	65
Totais:	5.337.839,57	58.856.582,45	207.791.841,00	9.656.819,74	8.652.203,37		290.295.286,13	75

CADROS 2.4: EXECUCIÓN POR CAPÍTULOS: I, III, IV, VIII e IX, Exercicio 2008

	Crédito definitivo	Total pagamentos	Crédito disponible fin de ejercicio	Porcentaxe execución
CAPÍTULO I				
<u>XERENCIA</u>				
Persoal eventual	165.900,00	171.087,56	-5.187,56	103,13
Retribucións Funcionarios	43.459.300,00	39.483.841,80	3.975.458,20	90,85
Retribucións Complementarias Funcionarios	59.415.002,43	58.900.933,55	514.068,88	99,13
Ampliación e Millora	900.000,00	6.000,00	894.000,00	0,67
Soldo Persoal Laboral fixo	15.971.064,74	11.802.352,44	4.168.712,30	73,90
Soldo Persoal Laboral eventual	9.993.797,92	15.745.227,59	-5.751.429,67	157,55
Laboral. Plus Actividades Servizos Extraordinarios	10.770,75	8.131,20	2.639,55	75,49
Persoal Contratado Admto. Docente	4.586.375,11	3.798.202,77	788.172,34	82,81
Produtividade e Gratificacións	145.443,18	27.858,20	117.584,98	19,15
Contratos Programa Calidade	14.556,82	14.556,82	0,00	100,00
Cotas Sociais	14.760.520,42	17.058.442,34	-2.297.921,92	115,57
Gastos Sociais	1.245.167,71	1.245.167,71	0,00	100,00
Cursos Formación PAS	104.233,30	98.467,57	5.765,73	94,47
Subtotal Centro:	150.772.132,38	148.360.269,55	2.411.862,83	98,40
Total CAPÍTULO I:	150.772.132,38	148.360.269,55	2.411.862,83	98,40
CAPÍTULO III				
<u>XERENCIA</u>				
Xuros de préstamos e anticipos	2.240.565,50	1.954.408,54	286.156,96	87,23
Outros gastos financeiros	0,00	192.236,00	-192.236,00	
Subtotal Centro:	2.240.565,50	2.146.644,54	93.920,96	95,81
Total CAPÍTULO III:	2.240.565,50	2.146.644,54	93.920,96	95,81
CAPÍTULO IV				
<u>CENTRO DE POSGRAO, 3º CICLO E FORMACIÓN CONT.</u>				
Outras Bolsas	86.412,00	86.411,14	0,86	100,00
Subtotal Centro:	86.412,00	86.411,14	0,86	100,00
<u>CENTRO DE TECNOLOXÍAS PARA A APRENDIZAXE</u>				
Outras Bolsas	3.000,00	0,00	3.000,00	0,00
Subtotal Centro:	3.000,00	0,00	3.000,00	0,00
<u>ÁREA TECNOLOXÍA DA INFORMACIÓN</u>				
Outras Bolsas	234.000,00	218.186,59	15.589,84	93,24
Subtotal Centro:	234.000,00	218.186,59	15.589,84	93,24
<u>SERVIZO DE DEPORTES</u>				
Subvencións nominativas	306.000,00	306.000,00	0,00	100,00
Subtotal Centro:	306.000,00	306.000,00	0,00	100,00
<u>SERVIZO DE NORMALIZACIÓN LINGÜÍSTICA</u>				
Outras Bolsas	41.693,52	23.649,91	18.043,61	56,72
Subtotal Centro:	41.693,52	23.649,91	18.043,61	56,72
<u>VCR. DE CALIDADE E PLANIFICACIÓN ESTRATÉXICA</u>				
Outras Bolsas	56.225,00	38.328,00	17.897,00	68,17
Subtotal Centro:	56.225,00	38.328,00	17.897,00	68,17

	Crédito definitivo	Total pagos	Crédito disponible fin de ejercicio	Porcentaje ejecución
<u>VCR. DE RELACIONES INSTITUCIONAIS</u>				
Bolsas Estudiantes e Extensión Universitaria	92.209,00	21.500,00	70.709,00	23,32
Outras Bolsas	1.020,00	1.020,00	0,00	100,00
Transferencias ao Exterior	3.193.886,09	2.134.066,64	1.059.819,45	66,82
Subtotal Centro:	3.287.115,09	2.156.586,64	1.130.528,45	65,61
<u>VCR. DE COORDINACIÓN CAMPUS LUGO</u>				
Subvencions nominativas	4.720,00	4.720,00	0,00	100,00
Subtotal Centro:	4.720,00	4.720,00	0,00	100,00
<u>VCR. DE ORGANIZACIÓN ACADÉMICA E PROFESORADO</u>				
Outras Bolsas	150.036,30	89.170,70	60.865,60	59,43
Subtotal Centro:	150.036,30	89.170,70	60.865,60	59,43
<u>VCR. DE OFERTA DOCENTE E ESPAZO EUROPEO DE EDUCACIÓN SUPERIOR</u>				
Bolsas estudiantes e Extensión Universitaria	43.200,00	43.200,00	0,00	100,00
Outras Bolsas	8.321,55	5.521,55	2.800,00	66,35
Subtotal Centro:	51.521,55	48.721,55	2.800,00	94,57
<u>VCR. CULTURA</u>				
Bolsas Estudiantes e Extensión Universitaria	10.000,00	9.787,22	212,78	97,87
Subvencions Nominativas	36.000,00	35.996,88	3,12	99,99
Subtotal Centro:	46.000,00	45.784,10	215,90	99,53
<u>VCR. DE COMUNIDADE UNIV. E COMPROMISO SOCIAL</u>				
Bolsas estudiantes e Extensión Universitaria	511.300,00	491.445,51	19.854,49	96,12
Subtotal Centro:	511.300,00	491.445,51	19.854,49	96,12
<u>VCR. DE ECONOMÍA E FINANCIAMENTO</u>				
Outras Bolsas	48.789,53	0,00	48.789,53	0,00
Subtotal Centro:	48.789,53	0,00	48.789,53	0,00
<u>VCR. DE INVESTIGACIÓN E INNOVACIÓN</u>				
Bolsas Formación e Promoción á Investigación	2.388.238,95	1.678.846,27	709.392,68	70,30
Subtotal Centro:	2.388.238,95	1.678.846,27	709.392,68	70,30
<u>CONSELLO SOCIAL</u>				
Subvencions nominativas	21.000,00	21.000,00	0,00	100,00
Subtotal Centro:	21.000,00	21.000,00	0,00	100,00
<u>XERENCIA</u>				
Bolsas Formación e Promoción á Investigación	348.639,35	0,00	348.639,35	0,00
Subvencions nominativas	605.558,00	605.558,00	0,00	100,00
Outras Bolsas	322.387,75	229.730,57	92.657,18	71,26
Subtotal Centro:	1.276.585,10	835.288,57	441.296,53	65,43
Total CAPÍTULO IV:	8.512.637,04	6.044.138,98	2.468.274,49	71,00

	Crédito definitivo	Total pagos	Crédito disponible fin de ejercicio	Porcentaje ejecución
CAPÍTULO VII				
<u>ÁREA TECNOLOGÍA DA INFORMACIÓN</u>				
Transferencias de capital a Empresas Públicas e O.E.P.	6.000,00	0,00	6.000,00	0,00
Subtotal Centro:	6.000,00	0,00	6.000,00	0,00
<u>XERENCIA</u>				
Transferencias de capital a Familias e Institucións	195.349,00	195.349,00	0,00	100,00
Subtotal Centro:	195.349,00	195.349,00	0,00	100,00
Total CAPÍTULO VII:	201.349,00	195.349,00	6.000,00	97,02
CAPÍTULO IX				
<u>XERENCIA</u>				
Devolución anticipos reembolsables	3.184.958,83	3.316.539,93	-131.581,10	104,13
Amortización préstamo Plan de Comunicacions	3.320.600,00	3.189.018,90	131.581,10	96,04
Subtotal Centro:	6.505.558,83	6.505.558,83	0,00	100,00
Total CAPÍTULO IX:	6.505.558,83	6.505.558,83	0,00	100,00

DEPARTAMENTO	Material Funxible	Axudas Custo e Locom.	Infraestr. Investig.	Adqus. Libros e outras Publicacs.	Repro- duccións	Cursos, Conferencias e inscrición Congresos	Ateccións Protoco- larias	Moblaxe e Equipa- mento	Repa- ración Material	Outros traballos e asisten- cias enc. ao Ext.	Adquisicións e Licenzas Software	Custos Persoal Investig.	Outros Gastos Investig.	Comuni- cacións	Cargos Internos	Total paga- mentos	Crédito definitivo	Remanente incorporable	Porcen- taxe
Farmacía e Tecnoloxía Farm.	5.775,42	10.369,87		20,00	1.084,72		1.918,25	5.392,90	446,69	3.690,00	0,00	102,18	0,00		3.000,00	31.800,03	131.637,93	99.837,90	0,24
Produción Vexetal	2.022,27	5.165,24			64,95	150,00	2.777,74	1.395,66	1.401,60	2.819,25	0,00	0,00	0,00	522,55	0,00	16.319,26	120.049,09	103.729,83	0,14
Historia Contemporánea e de América	3.347,51	6.072,25		86,40	1.634,89	705,61	3.372,14	715,10			0,00	0,00	0,00	54,34	1.426,30	17.414,54	85.139,77	67.725,23	0,20
Didáctica da Lingua e a Literatura	1.058,90	1.183,50		2.629,15			315,03	2.126,03	54,58		0,00	0,00	0,00	26,57	0,00	7.393,76	17.358,89	9.965,13	0,43
Didáctica da Expresión Musical	296,29	2.065,62			913,36			1.970,53		2.899,42	273,87	0,00	0,00		0,00	8.419,09	27.101,92	18.682,83	0,31
Didáctica das Ciencias Experim.	3.956,58	4.220,75			336,28	602,40	464,29	1.128,77	220,75	21,63	0,00	0,00	0,00		0,00	10.951,45	59.692,40	48.740,95	0,18
Enfermería	1.166,27	1.040,59			32,98		688,32		33,31		0,00	0,00	0,00	986,20	0,00	3.947,67	26.224,77	22.277,10	0,15
Lóxica e Filosofía Moral	459,62	8.075,20			1.126,03	1.599,15	3.116,67				0,00	0,00	0,00	55,68	180,00	14.612,35	32.409,66	17.797,31	0,45
Farmacoloxía	777,79	3.363,68	6.195,12	216,36	70,03	643,00	728,62		43,07	19,21	0,00	0,00	0,00	0,00		12.056,88	87.517,68	75.460,80	0,14
Economía Cuantitativa	84,31	4.187,16			537,86	1.600,00	1.473,30	484,74	121,57	555,28	0,00	0,00	0,00	459,09	0,00	9.503,31	136.307,84	126.804,53	0,07
Medicina	2.363,92	2.805,46		1.107,84	10.619,10	1.600,00	228,71	1.925,97	165,45	5.044,69	0,00	0,00	0,00	2.010,98	0,00	27.872,12	162.905,57	135.033,45	0,17
Patoloxía Animal	4.603,95	5.153,85			237,61	650,00	1.294,36	1.591,53	392,20	227,90	0,00	0,00	0,00	377,99	0,00	14.529,39	68.240,35	53.710,96	0,21
Obstetricia e Xinecoloxía	814,50	189,78			0,00						0,00	0,00	0,00			1.004,28	5.086,63	4.082,35	0,20
Enxeñería Agroforestal	1.862,39	20.355,76			157,78	1.564,22	10.398,02	4.016,14	83,28	3.049,04	0,00	614,49	1.548,44	3.426,91	0,00	47.076,47	282.300,24	235.223,77	0,17
Anatomía e Producción Animal	1.836,45	5.208,01			365,76	372,16		413,53	4.461,96		0,00	0,00	0,00	280,69	600,00	13.538,56	40.333,50	26.794,94	0,34
Anatomía Pat. e C.Forenses	8.891,98	8.886,93			2.233,37		262,60	8.088,69	585,18		0,00	0,00	0,00	2.048,36	0,00	30.997,11	107.792,19	76.795,08	0,29
Lingua Española	1.183,78	2.856,21		9.324,88	241,99		394,74	827,13	23,93		0,00	0,00	0,00		324,00	15.176,66	40.141,00	24.964,34	0,38
Filoloxía Alemana	560,73	1.358,90		4.143,10	783,20		394,74	670,07			0,00	0,00	0,00		601,12	8.754,25	33.551,65	24.797,40	0,26
Dermatoloxía e Otorrinolaringoloxía	1.261,73			444,63	536,99			95,72	72,18	590,98	0,00	0,00	0,00	83,50	0,00	3.085,73	24.855,50	21.769,77	0,12
Estomatoloxía	1.751,15	1.943,73			2.001,82	2.250,00	663,87	2.322,88	88,83	1.305,78	0,00	0,00	0,00	189,29	0,00	12.517,35	55.958,36	43.441,01	0,22
Xenética	3.253,93	4.017,22	1.526,24		476,00	379,58	110,30	1.922,72	33,50	409,36	0,00	0,00	0,00	478,65	0,00	12.607,50	68.002,45	55.394,95	0,19
Bioloxía Celular e Ecoloxía	11.843,44	6.991,74			1.214,13	152,40	1.320,10	8.705,56	105,49	1.186,08	0,00	0,00	0,00	195,70	0,00	31.714,64	87.067,85	55.353,21	0,36
Socioloxía	821,38	2.608,96		418,62	555,75	629,00	1.287,76		488,58	166,56	0,00	0,00	0,00		0,00	6.976,61	19.279,68	12.303,07	0,36
Ciencia Política e da Administración	649,55	3.483,88		358,04	1.239,59	5.405,88	1.805,71	1.770,90			0,00	0,00	0,00		0,00	14.713,55	44.160,62	29.447,07	0,33
Botánica	1.121,33	7.988,08	388,53	257,52	274,09		2.503,11	3.657,16	141,91	293,91	0,00	0,00	0,00	185,48	0,00	16.811,12	84.941,35	68.130,23	0,20
Fisioloxía Vexetal	1.000,54	2.881,39				180,00	1.311,91	898,27			0,00	0,00	0,00	173,15	0,00	6.445,26	41.846,15	35.400,89	0,15
Ciencias Clínicas Veterinarias	1.174,18	5.070,13		180,00	160,72	2.465,00	134,02	910,68			0,00	0,00	0,00	283,96	0,00	10.378,69	49.057,84	38.679,15	0,21
TOTAIS:	296.541,93	442.458,43	64.863,16	81.666,11	142.347,37	179.466,86	229.475,96	164.358,97	36.189,56	84.780,07	6.693,43	22.865,64	5.781,37	53.389,87	35.486,12	1.846.364,8	7.465.316,	5.618.951,	0,25

CENTRO	Material Funxible	Axudas Custo e Locomoción	Infraes- trutura Investigac	Adquisicións Libros e outras Publicac.	Repro- ducións	Cursos, Conferencias e inscrición Congresos	Atencións Protocolar	Moblaxe e Equi- pamento	Reparación Material	Outros Traballos e Asistencia Enc. ao Ext.	Adqui- sición e Licenzas Software	Custos Persoal Investig	Outros Gastos Investig	Comunica- cións	Cargos Internos e Reintegros	Total pagamentos
Servizos de Apoio á Docencia e á Investigación																
Centro de Innovación e Transf. de Tecnol.	122,05	133,30			52,96		4.733,30	626,99		5.851,81	0,00	98.719,91	19.556,25		0,00	129.796,57
Centro de Innovación e Transf. de Tec. Lugo		154,28									0,00	15.241,50	0,00		0,00	15.395,78
Observatorio Astronómico	4.347,47	21.041,62		1.007,05	5.756,84	5.648,00	6.012,06	110.141,68		4.500,00	0,00	6.574,76	0,00	114,72	2.200,00	167.344,20
Museo Luís Iglesias	7.432,45	655,09				2.824,30	2.463,50	5.770,86		6.525,36	0,00	9.258,40	0,00		0,00	34.929,96
Estación Bioloxía Mariña	14.720,49	903,98			1.098,79		12.090,11	19.774,27		1.253,64	0,00	1.800,00	0,00		0,00	51.641,28
Estación Hidrobioloxía Encoro do Con											0,00	0,00	0,00		0,00	0,00
Oficina de Investigación e Tecnoloxía		2.278,48								20.609,28	0,00	62.818,22	0,00		0,00	85.705,98
Subtotal	26.622,46	25.166,75		1.007,05	6.908,59	8.472,30	25.298,97	136.313,80		38.740,09	0,00	194.412,79	19.556,25	114,72	2.200,00	484.813,77
Órganos de Goberno																
Vcr. de Relacións Institucionais											0,00	0,00	0,00		0,00	0,00
Vcr. Coordinación Campus Lugo							4.461,22				0,00	0,00	0,00		0,00	4.461,22
Vcr. de Investigación e Innovación	6.101,46	1.608,23				706,61					0,00	1.724.000,5	0,00		0,00	1.732.416,80
Subtotal	6.101,46	1.608,23				706,61	4.461,22				0,00	1.724.000,5	0,00		0,00	1.736.878,02
TOTAIS:	4.975.880,75	2.513.979,3	2.306.010,6	271.800,68	190.115,74	393.803,17	1.020.634,4	2.224.181,6	78.795,75	1.257.445,3	138.542,09	9.205.771,1	1.815.170,3	24.873,77	112.640,12	26.529.644,9

CENTRO	Material Funxible	Axudas Custo e Locomoción	Infraestrut Investigac.	Adquisicións Libros e outras Publicac.	Repro- ducións	Cursos, Conferencias e inscrición Congresos	Atencións Protocolar.	Moblaxe e Equipa- mento	Reparación Material	Outros Traballos e Asistencias Enc. ao Ext.	Adquisi- cións e Licenzas Software	Custos Persoal Investig	Outros Gastos Investig	Comunica- cións	Cargos Internos	Total pagamentos
Servizos de Apoio a Docencia e a Investigación																
Arquivo Histórico	4.175,43	8.669,74	9.910,04				660,20			14.877,59	0,00	34.477,54	0,00		0,00	72.770,54
Centro de Innovación e Transf. de Tecnol.	17.011,55	24.449,54			474,74	4.848,10	31.212,10	6.412,32	21.668,91	238.479,05	103,45	208.005,36	2.529,89	1.032,93	0,00	556.227,94
Centro de Innovación e Transf. de Tec. Lugo									792,85	9.173,40	0,00	6.623,89	0,00		0,00	16.590,14
Observatorio Astronómico											0,00	0,00	0,00		0,00	0,00
Museo Luis Iglesias	3.947,81	4.652,31		594,65	15,00		1.221,93		55,00	27,00	0,00	57.811,14	0,00	529,07	0,00	68.853,91
Estación Bioloxía Mariña	885,95	20.009,00					650,93				0,00	36.221,24	0,00		0,00	57.767,12
Estación Hidrobioloxía Encoro do Con	482,82	9.010,72			726,42	648,00	2.523,62	1.758,20	253,93	2.568,97	0,00	10.633,23	0,00		0,00	28.605,91
Oficina de Investigación e Tecnoloxía	96,14								8.494,12	99.811,45	0,00	227.846,00	0,00		0,00	336.247,71
Subtotal	26.599,70	66.791,31	9.910,04	594,65	1.216,16	5.496,10	36.268,78	8.170,52	31.264,81	364.937,46	103,45	581.618,40	2.529,89	1.562,00	0,00	1.137.063,27
Servizos á Comunidade Universitaria																
Centro de Documentación Europea								1.808,17			0,00	0,00	0,00		0,00	1.808,17
Subtotal								1.808,17			0,00	0,00	0,00		0,00	1.808,17
Órganos de Goberno																
Vcr. de Relacións Institucionais		60,10									0,00	31.313,21	0,00		0,00	31.373,31
Vcr. Coordinación Campus Lugo	790,64	715,50						205,14			0,00	0,00	0,00		0,00	10.397,97
Vcr. de Cultura	1.253,62							300,00		8,05	0,00	0,00	0,00		0,00	1.561,67
Vcr. de Comunidade Univ. e Compromiso Social	9.824,74	1.209,39		143,00		3.950,00	2.800,00	4.740,35		49.171,58	0,00	0,00	0,00	154,72	0,00	71.993,78
Vcr. de Economía e Financiamento											0,00	0,00	0,00		0,00	0,00
Vcr. de Investigación e Innovación	8,90	110,50				560,26					0,00	148.462,18	0,00		0,00	149.141,84
Subtotal	11.877,90	2.095,49		143,00		4.510,26	11.486,69	5.245,49		49.179,63	0,00	179.775,39	0,00	154,72	0,00	264.468,57
TOTAIS:	2.446.921,3	1.484.818,4	336.426,39	54.980,31	66.310,50	220.160,14	800.815,87	513.891,89	80.591,64	1.555.397,5	73.422,22	10.669.699,	301.492,71	49.182,83	44.903,86	18.699.014,9

**CADRO 2.8: INFRAESTRUTURA DE INVESTIGACIÓN. GASTOS
SEGUNDO A NATUREZA ECONÓMICA, Exercicio 2008**

Centro	Infraestructura de Investigación	Gastos de Aduanas	Non invent. por convoc.	Fondos Bibliográficos	Total
<u>Facultades Universitarias</u>					
Facultade de Xeografía e Historia	0,00				0,00
Subtotal	0,00				0,00
<u>Órganos de Gobierno</u>					
Vcr. de Investigación e Innovación	368.363,42				368.363,42
Subtotal	368.363,42				368.363,42
TOTAIS	368.363,42				368.363,42

Centro	Repar. e mantemto. Edificios	Repar. e mantemto Maquinaria	Repar. e mantemto. Mobiliario e Equipmto.	Material de Oficina	Subministros	Comunicacións	Transportes	Atencións Protocol. e Repres.	Prácticas de Campo	Traballos realizados por Empresas e Profesion.	Conferencias	Extensión Univ.	Axudas de Custo e Locomoc.	Tribunais Concursos Prazas Docentes	Outros Gastos Capitulo II	Total Pagamentos	Credito Definitivo	Crédito Disp. Fin Exercicio	Porcentaxe
Servizos Administrativos																			
Vicexerencia Lugo	1.244,07	0,00	375,32	3.834,55	4.422,24	8.095,27	20,44	1.469,58		5.357,59	0,00		7.230,01		3.540,98	35.590,05	53.963,60	18.373,55	65,95%
Subtotal	1.244,07	0,00	375,32	3.834,55	4.422,24	8.095,27	20,44	1.469,58		5.357,59	0,00		7.230,01		3.540,98	35.590,05	53.963,60	18.373,55	65,95%
TOTAIS:	1.203.634,13	1.480.717,70	956.533,95	1.563.559,82	7.473.280,25	782.343,72	104.329,11	169.044,05	119.360,34	10.606.443,52	5.624.647,97	2.234.189,08	518.828,22	188.062,01	2.878.084,04	35.905.281,95	41.876.233,10	5.970.951,15	85,74%

CADRO 2.10: CAPÍTULO II. AGREGADO POR ÁREAS, Exercício 2008

Centro	Repar. e mantemto. Edifícios	Repar. e mantemto Maquinaria	Repar. e mantemto. Mobiliario e Equipmto.	Material de Oficina	Submi- nistros	Comuni- cacións	Trans- portes	Atencións Protocol. e Repres.	Prácticas de Campo	Traballos realizados por Empresas e Profesion.	Confere- ncias	Extensión Univ.	Axudas de Custo e Locomoc.	Tribunais Concursos Prazas Docentes	Outros Gastos Capítulo II	Total Pagamentos	Credito Definitivo	Credito Disp. Fin Exercicio	Por- cen- taxe
Ciencias da Saúde																			
Facultade de Farmacia	34.584,58		2.631,82	39.613,37	86.500,49	14.725,49	461,25	338,43	8.740,16	7.789,17	79.697,99	4.154,33	15.559,65	2.459,68	169,26	297.425,67	372.597,08	75.171,41	79,83%
Facultade de Medicina e Odontoloxía	49.849,58	32.304,68	28.785,95	34.667,30	163.527,83	13.589,61	5.112,48	15.021,46	541,15	13.213,75	728.478,09	53.047,72	49.036,73	14.665,31	1.791,29	1.203.632,93	2.024.347,52	820.714,59	59,46%
Facultade de Veterinaria	59.589,98		1.524,96	37.936,98	22.953,92	7.716,59	3.065,71	4.926,09	13.710,15		66.549,46		26.624,14	3.903,67	6.382,90	254.884,55	280.326,91	25.442,36	90,92%
Escola Universitaria de Enfermería	621,21		746,93	16.130,01	7.810,71	2.167,58	10,00	4.574,03		0,00	66.109,27		2.744,31	263,10	253,89	101.431,04	152.786,71	51.355,67	66,39%
Subtotal	144.645,35	32.304,68	33.689,66	128.347,66	280.792,95	38.199,27	8.649,44	24.860,01	22.991,46	21.002,92	940.834,81	57.202,05	93.964,83	21.291,76	8.597,34	1.857.374,19	2.830.058,22	972.684,03	65,63%
Ciencias Experimentais																			
Facultade de Bioloxía	12.623,83	101,44	1.330,83	25.103,43	42.015,50	7.045,34	945,75	2.070,78	26.941,91	3.171,57	47,54	0,00	14.690,87	2.631,00	4.340,82	143.060,61	259.907,43	116.846,82	55,04%
Facultade de Ciencias	3.767,49		1.377,82	24.878,14	43.284,51	5.864,59	272,54	2.803,34	3.396,78	98,67	108.581,20		6.899,11	526,20	84,63	201.835,02	218.779,29	16.944,27	92,26%
Facultade de Física	5.624,70	0,00	0,00	5.430,57	5.031,81	11.005,33		7.221,11			77.732,74	75.218,19	27.978,27	703,64	84,63	216.030,99	281.738,51	65.707,52	76,68%
Facultade de Matemáticas	30.994,99	0,00	158,94	14.973,35	0,00	6.720,35		4.198,63		3.617,68	59.621,95	65.201,14	13.327,26	1.101,35	30.717,11	230.632,75	318.366,67	87.733,92	72,44%
Facultade de Química	27.922,61	0,00	788,38	14.809,18	41.359,82	9.772,74	28,95	4.165,42	1.619,61	3.513,47	36.712,73	103.721,76	18.336,90	440,54	1.817,91	265.010,02	300.871,41	35.861,39	88,08%
Escola Universitaria de Óptica	2.658,20		1.649,92	6.506,56	21.550,62	3.075,81	266,13		482,22			0,00	1.220,70	263,10	141,05	37.814,31	56.223,94	18.409,63	67,26%
Subtotal	83.591,82	101,44	5.305,89	91.701,23	153.242,26	43.484,16	1.513,37	20.459,28	32.440,52	10.401,39	282.696,16	244.141,09	82.453,11	5.665,83	37.186,15	1.094.383,70	1.435.887,25	341.503,55	76,22%
Ciencias Sociais e Xurídicas																			
Facultade de Ciencias da Comunicación	1.750,91	0,00	6.008,67	11.334,08	3.556,10	2.244,03	97,07	2.162,98	1.849,89	1.040,52	60.054,32		7.519,94	3.860,84	3.953,50	105.432,85	222.067,72	116.634,87	47,48%
Facultade de Administración e Direcc. de Emprs.	3.193,11		567,37	15.077,75	2.364,88	1.398,43	735,02	3.896,02		0,00	139.378,13		3.639,31	789,30	84,63	171.123,95	221.367,44	50.243,49	77,30%
Facultade de Ciencias Políticas	8.911,24		1.560,11	18.981,25	2.488,17	6.554,57	924,74	2.776,47			320.192,56		5.759,23	789,30	141,05	369.078,69	501.879,93	132.801,24	73,54%
Facultade de Ciencias Económicas e Emprs.	53.527,10		608,89	43.536,96	18.509,31	13.107,00	112,11	3.554,00	125,80	7.515,25	1.023.171,20	23.765,67	14.486,40	3.420,30	338,52	1.205.778,51	1.993.700,36	787.921,85	60,48%
Facultade de Ciencias da Educación	41.722,36		1.089,62	21.786,86	12.453,60	6.691,76	10,36	4.046,25	8.606,51	1.370,73	155.014,32	6.757,14	16.683,25	2.110,92	4.091,95	282.435,63	470.925,29	188.489,66	59,97%
Facultade de Dereito	46.493,14	0,00	1.253,55	14.313,47	4.521,00	11.344,91	0,00	2.767,53	419,32	1.795,57	392.504,76		10.343,14	3.469,25	169,26	489.394,90	776.160,04	286.765,14	63,05%
Facultade de Psicoloxía	31.885,49		920,35	26.466,44	2.885,93	7.575,09	0,00	2.646,78	314,49	2.030,99	197.754,18		10.197,21	2.615,70	1.681,95	286.974,60	414.692,21	127.717,61	69,20%
Escola Universitaria Profesorado EXB	4.977,76		440,85	12.303,57	980,50	2.143,34		1.862,30	3.689,47	0,00	241.499,21		3.643,80	2.061,97	1.409,59	275.012,36	327.392,45	52.380,09	84,00%
Escola Universitaria de Relacións Laborais	17.830,33		937,18	10.132,97	257,23	1.218,12	777,28	691,91	450,77		109.606,76	1.890,24	1.638,52	0,00	169,26	145.600,57	232.882,35	87.281,78	62,52%
Subtotal	210.291,44	0,00	13.386,59	173.933,35	48.016,72	52.277,25	2.656,58	24.404,24	15.456,25	13.753,06	2.639.175,44	32.413,05	73.910,80	19.117,58	12.039,71	3.330.832,06	5.161.067,79	1.830.235,73	64,54%
Ensinanzas Técnicas																			
Escola Politécnica Superior Lugo	30.981,64		8.591,43	45.885,32	21.260,92	10.605,03		2.820,20	20.896,83	3.335,12	213.484,62		23.475,97	7.853,23	47.303,71	436.494,02	553.487,54	116.993,52	78,86%
Escola Técnica Superior de Enxeñaría	26.514,08		119,35	8.770,31	13.607,07	3.941,05		6.984,04	7.059,82		2.298,25		11.061,87	4.561,41	9.936,93	94.854,18	224.237,89	129.383,71	42,30%
Subtotal	57.495,72		8.710,78	54.655,63	34.867,99	14.546,08		9.804,24	27.956,65	3.335,12	215.782,87		34.537,84	12.414,64	57.240,64	531.348,20	777.725,43	246.377,23	68,32%
Humanidades																			
Facultade de Filoloxía	35.393,20		10.277,93	23.890,68	3.975,74	15.946,67	209,66	4.538,96		0,00	81.476,31	1.324,11	14.231,58	3.239,80	18.558,19	213.062,83	268.046,04	54.983,21	79,49%
Facultade de Filosofía	911,56		0,00	5.884,12	0,00	3.177,95	0,00	134,25		182,55	2.610,00	0,00	11.204,39	0,00	1.036,87	25.141,69	32.855,11	7.713,42	76,52%
Facultade de Humanidades Lugo	0,00		86,15	13.816,20	461,88	5.563,32	0,00	1.982,88	345,94	0,00	36.568,72		2.527,28	1.009,57	5.296,21	67.658,15	76.408,12	8.749,97	88,55%
Facultade de Xeografía e Historia	27.776,01		1.724,65	18.397,59	8.189,73	14.775,93	4.441,60	1.478,09	20.169,52	0,00	270.800,50	27.813,07	13.098,37	2.061,97	18.240,89	428.967,92	609.516,49	180.548,57	70,38%
Subtotal	64.080,77		12.088,73	61.988,59	12.627,35	39.463,87	4.651,26	8.134,18	20.515,46	182,55	391.455,53	29.137,18	41.061,62	6.311,34	43.132,16	734.830,59	986.825,76	251.995,17	74,46%
TOTAIS:	560.105,10	32.406,12	73.181,65	510.626,46	529.547,27	187.970,63	17.470,65	87.661,95	119.360,34	48.675,04	4.469.944,81	362.893,37	325.928,20	64.801,15	158.196,00	7.548.768,74	11.191.564,45	3.642.795,71	67,45%

CADRO 2.11: CAPÍTULO VI. GASTOS SEGUNDO A NATUREZA ECONÓMICA, Exercício 2008

Centro	Edifícios	Maquinaria Instalacs. e Utilaxe	Máqui- nas de Escribir Calcular	Fotoco- piadoras, Multico- pistas	Mobles	Equipos Informáts	Equipos de Trans- misión	Equipos de Luz e Son	Equipos Audio- visuais	Aparatos Laborat.	Soft- ware	Factuación Interna	Outro Moblaxe e Equipmtó	Adquisición Libros	Adquisición Revistas e Outras Publics.	Outros Gastos Capítulo VI	Total Pagmtos	Credito Definitivo	Crédito Disp. Fin exercício	Porcen- taxe
Facultades																				
Facultade de Bioloxía	0,00			4.613,04	10.057,29	6.612,52	376,34	15.314,59	1.285,59	735,95	33,50	0,00	9.698,21	21.208,01			69.935,04	205.597,65	135.662,61	34,02%
Facultade de Ciencias	0,00				3.531,30	1.391,83	67,55		8.155,89	48,30		0,00	1.580,67				14.775,54	22.664,10	7.888,56	65,19%
Facultade de Ciencias da Comunicación	0,00				5.910,66	27.855,91	62,00	1.911,88	1.204,21			0,00	1.197,29	28.798,94	2.315,62		69.256,51	142.878,98	73.622,47	48,47%
Facultade de Admón. e Direcc. de Empresas	0,00				1.078,84	21.625,50	197,27		1.969,82			0,00	1.040,55				25.911,98	101.140,92	75.228,94	25,62%
Facultade de Ciencias Políticas	0,00				4.119,62	2.352,32		6.222,08	7.185,05			0,00					19.879,07	30.088,51	10.209,44	66,07%
Facultade de Ciencias Económicas e Emprs.	0,00			3.382,83	23.781,41	28.294,73		1.838,00	1.215,00		1.107,29	0,00	3.016,29	35.281,61	11.819,79		109.736,95	210.835,75	101.098,80	52,05%
Facultade de Ciencias da Educación	0,00			2.274,29	14.117,52	9.675,95	62,00	5.098,21	11.135,98	1.074,87		671,00	10.266,84	42.693,92			97.070,58	166.036,74	68.966,16	58,46%
Facultade de Dereito	0,00				14.858,37	14.847,69	1.205,89	470,00	2.061,80			0,00	23.459,61				56.903,36	164.524,04	107.620,68	34,59%
Facultade de Farmacia	0,00				2.784,29	6.009,46	167,60	344,61	2.891,09	11.743,19	235,72	0,00	6.154,32	23.538,49	231,66		54.100,43	215.517,18	161.416,75	25,10%
Facultade de Filoloxía	0,00				15.454,93	2.419,84	15.234,83		26.060,29			0,00	1.435,06	76.373,88	3.510,56		140.489,39	147.832,68	7.343,29	95,03%
Facultade de Filosofía	0,00				632,93	10.069,09		1.061,00				0,00		24.821,48			36.632,27	66.982,09	30.349,82	54,69%
Facultade de Física	0,00				1.070,08	13.483,59	151,00	181,88	19.519,76	195,43		6.297,98		16.801,01			57.700,73	152.946,57	95.245,84	37,73%
Facultade de Humanidades	0,00					3.340,78	268,01	717,93	769,76			0,00	1.446,85			0,00	6.543,33	11.359,18	4.815,85	57,60%
Facultade de Medicina e Odontoloxía	0,00				27.884,85	18.525,34	245,84		46.363,64	55.369,82	5.660,82	0,00	24.561,98	36.592,93			215.205,22	243.153,32	27.948,10	88,51%
Facultade de Matemáticas	0,00				2.957,78	1.232,92	2.502,22		6.588,69			0,00	7.652,11	16.139,70		0,00	37.073,42	46.600,29	9.526,87	79,56%
Facultade de Psicoloxía	0,00				10.629,54	6.113,48			1.975,17			6.944,56	1.311,25	37.730,00	863,58		65.617,58	80.283,33	14.665,75	81,73%
Facultade de Química	0,00			5.304,49	3.373,06	4.784,44	124,00	1.142,60		6.848,24		0,00	785,28	15.811,58			38.532,19	178.810,08	140.277,89	21,55%
Facultade de Veterinaria	0,00				3.109,12	10.804,35	32.339,05	190,76	5.790,97	984,78		0,00	8.437,41				113.546,42	121.046,79	7.500,37	93,80%
Facultade de Xeografía e Historia	0,00		113,91	2.299,31	53.583,78	11.431,33	109,76	4.580,40		960,41		461,97		54.032,54	2.063,44	151,85	129.788,70	153.317,12	23.528,42	84,65%
Subtotal	0,00		113,91	20.983,08	206.630,60	222.405,77	20.965,07	44.674,15	139.366,52	128.866,19	7.037,33	14.375,51	102.043,72	429.824,09	20.804,65	151,85	1.358.698,71	2.461.615,32	1.102.916,61	55,20%
Escolas Técnicas Superiores																				
Escola Politécnica Superior	0,00				10.438,08	8.985,65	192,05	161,53	4.658,13	43.623,53	1.996,39	0,00	1.907,24				74.716,39	110.777,73	36.061,34	67,45%
Escola Técnica Superior de Enxeñaría	0,00				3.031,00	6.478,35			15.872,51	10.935,00		1.000,00	1.678,92	11.670,16	146,00		52.778,53	63.728,28	10.949,75	82,82%
Subtotal	0,00				13.469,08	15.464,00	192,05	161,53	20.530,64	54.558,53	1.996,39	1.000,00	3.586,16	11.670,16	146,00		127.494,92	174.506,01	47.011,09	73,06%
Escolas Universitarias																				
Escola Universitaria Profesorado EXB	0,00				833,24	2.477,74	93,00	6.813,62				400,00	489,67	14.663,01			25.770,28	44.189,13	18.418,85	58,32%
Escola Universitaria de Relacións Laborais	0,00				1.689,57	12.728,27	1.178,00	13.696,62	294,83			0,00					29.587,29	46.830,03	17.242,74	63,18%
Escola Universitaria de Enfermería	0,00		512,13	283,15	6.323,44							0,00	2.110,49	14.343,17	764,21		24.465,82	50.188,01	25.722,19	48,75%
Escola Universitaria de Óptica	0,00				2.426,49	4.371,10	31,00		9.294,62	37.443,32		0,00	380,55	6.754,92			60.702,00	111.592,49	50.890,49	54,40%
Subtotal	0,00			512,13	5.232,45	25.900,55	1.302,00	20.510,24	9.589,45	37.443,32	129,23	400,00	2.980,71	35.761,10	764,21		140.525,39	252.799,66	112.274,27	55,59%
Outros Centros Docentes																				
Centro de Posgrao, 3º Ciclo e Form. Continua	0,00						418,53						696,83				1.115,36	6.040,17	4.924,81	18,47%
Centro de Tecnoloxías para a Aprendizaxe	0,00					5.120,29							0,00				119.491,49	185.340,00	65.848,51	64,47%
Subtotal	0,00					5.120,29	418,53						696,83				120.606,85	191.380,17	70.773,32	63,02%
Institutos Universitarios																				
Instituto de Ciencias da Educación	0,00				153,16	267,07						0,00					420,23	3.836,50	3.416,27	10,95%
Centro de Linguas Modernas	0,00			520,78	3.086,91	9.851,81	121,85		239,53			0,00	4.892,96				18.713,84	41.632,56	22.918,72	44,95%
Instituto de Criminoloxía	0,00			3.054,76								0,00				0,00	3.054,76	3.997,78	943,02	76,41%
Instituto de Ciencias Neuroolóxicas	0,00					1.627,31						0,00				0,00	1.627,31	24.561,53	22.934,22	6,63%
Instituto de Acuicultura	0,00											0,00					0,00	0,00	0,00	0,00%
Subtotal	0,00			3.575,54	3.240,07	11.746,19	121,85		239,53			0,00	4.892,96			0,00	23.816,14	74.028,37	50.212,23	32,17%
Escolas Profesionais																				
Escola Práctica Xurídica	0,00											0,00					0,00	0,00	0,00	0,00%
Subtotal	0,00											0,00					0,00	0,00	0,00	0,00%

Centro	Edificios	Maquinaria Instalacs. e Utilaxe	Máquinas de Escribir Calcular	Fotocopiadoras, Multicopistas	Mobles	Equipos Informáts	Equipos de Transmisión	Equipos de Luz e Son	Equipos Audio-visuais	Aparatos Laborat.	Software	Factuación Interna	Outro Moblaxe e Equipmto	Adquisición Libros	Adquisición Revistas e Outras Publics.	Outros Gastos Capitulo VI	Total Pagmtos	Credito Definitivo	Crédito Disp. Fin exercicio	Porcentaxe
Servizos de Apoio á Docencia e á Investigación																				
Biblioteca Xeral	0,00				52.616,03	36.386,88	124,00					0,00	17.212,28	147.214,15	1.036.878,50		1.290.431,84	1.326.657,85	36.226,01	97,27%
Biblioteca Intercentros Campus Lugo	0,00		424,17	239,31	4.644,80		31,00					1.818,87	51,50	100.883,08			108.092,73	115.113,88	7.021,15	93,90%
Biblioteca Concepción Arenal	0,00											0,00	1.956,60	65.061,57	14.265,83		81.284,00	85.363,82	4.079,82	95,22%
Arquivo Histórico	0,00				1.550,69	1.933,23						0,00	307,71	3.209,23	7.994,40		14.995,26	18.312,08	3.316,82	81,89%
Servizo de Medios Audiovisuais	0,00					3.553,28	174,00		41.511,35		244,29	0,00					45.482,92	72.615,27	27.132,35	62,64%
Servizo de Publicacións	0,00											0,00	136,28				136,28	37.861,55	37.725,27	0,36%
Museo Luís Iglesias	0,00			287,03			111,04		3.206,76			0,00	477,66				4.082,49	4.233,24	150,75	96,44%
Oficina de Investigación e Tecnoloxía	0,00											0,00					0,00	171,69	171,69	0,00%
Subtotal	0,00		424,17	526,34	58.811,52	41.984,43	329,00		44.718,11		244,29	1.818,87	20.142,03	316.368,03	1.059.138,73		1.544.505,52	1.660.329,38	115.823,86	93,02%
Servizos á Comunidade Universitaria																				
Área Tecnoloxía da Información	0,00	798.913,68			1.252,53	441.385,25	15.089,57				708.683,51	0,00	79.504,87				2.044.829,41	2.956.457,27	911.627,86	69,16%
Imprenta Universitaria	0,00					2.113,09	62,00					0,00					2.175,09	18.571,84	16.396,75	11,71%
Escola Infantil Breogan	0,00					535,10	16,66		1.648,56			0,00	4.279,48				6.479,80	12.450,51	5.970,71	52,04%
Servizo de Deportes	0,00					7.666,34						0,00	13.048,25				20.714,59	21.234,65	520,06	97,55%
Subtotal	0,00	798.913,68			1.252,53	451.699,78	15.168,23		1.648,56		708.683,51	0,00	96.832,60				2.074.198,89	3.008.714,27	934.515,38	68,94%
Sistema Universitario de Residencias																				
Residencia Universitaria Monte da Condosa	0,00											0,00					0,00	0,38	0,38	0,00%
Subtotal	0,00											0,00					0,00	0,38	0,38	0,00%
Órganos de Goberno																				
Vcr. Calidade e Planificación Estratégica	0,00				1.629,31	1.226,99	31,00					30,50	39.658,51				42.576,31	113.072,01	70.495,70	37,65%
Vcr. Infraestruturas	1.720.912,39	287.749,72		35,00	55.693,39	8.577,10	464,12	14.999,28	20.424,56	1.512,79	29,00	0,00	52.479,54			0,00	2.162.876,89	12.348.720,85	10.185.843,96	17,51%
Vcr. Coordinación Campus Lugo	0,00				2.767,95	998,11	626,27		113,91			0,00	2.290,49				6.796,73	30.314,13	23.517,40	22,42%
Vcr. Organización Académica e Profesorado	0,00					629,91	31,00					0,00					660,91	1.071,18	410,27	61,70%
Vcr. Oferta Docente e Espazo Europeo E.S.	0,00				151,51	872,59			13.880,00			0,00					14.904,10	75.868,80	60.964,70	19,64%
Vcr. Comunidade Univ. e Compr. Social	0,00				344,61	10.954,04	35,00		1.917,63			0,00	10.426,80				23.678,08	219.243,10	195.565,02	10,80%
Vcr. Economía e Financiamento	17.082.700,02	8.911,68			656.580,67	131.177,34	9.762,00	5.162,00	69.224,77	5.371.667,03		0,00	431.339,17			29.391,59	23.795.916,27	40.507.990,25	16.712.073,98	58,74%
Consello Social	0,00				1.525,69							0,00	3.869,36				5.395,05	23.633,44	18.238,39	22,83%
Xerencia	0,00			1.001,25	18.650,61	970,65					1.253.777,07	0,00	266,50				1.274.666,08	1.416.280,76	141.614,68	90,00%
Subtotal	18.803.612,41	296.661,40		1.036,25	737.343,74	155.406,73	10.949,39	20.161,28	105.560,87	5.373.179,82	1.253.806,07	30,50	540.330,37			29.391,59	27.327.470,42	54.736.194,52	27.408.724,10	49,93%
Servizos Administrativos																				
Vicexerencia Lugo	0,00						62,00					0,00	964,45				1.026,45	2.026,37	999,92	50,65%
Subtotal	0,00						62,00					0,00	964,45				1.026,45	2.026,37	999,92	50,65%
TOTAIS:	18.803.612,41	1.095.575,08	538,08	26.633,34	1.025.979,99	929.727,74	49.508,12	85.507,20	321.653,68	5.594.047,86	1.971.896,82	17.624,88	772.469,83	793.623,38	1.080.853,59	29.543,44	32.718.343,29	62.561.594,45	29.843.251,16	52,30%

CADRO 2.12: CAPÍTULO VI. AGREGADO POR ÁREAS, Exercicio 2008

Centro	Edificios	Maquinaria Instalacs. e Utilaxe	Máqui- nas de Escribir Calcular	Fotoco- piadoras, Multico- pistas	Mobles	Equipos Informáts	Equipos de Trans- misión	Equipos de Luz e Son	Equipos Audio- visuais	Aparatos Laborat.	Soft- ware	Factuación Interna	Outro Moblaxe e Equipmta	Adquisi- ción Libros	Adquisición Revistas e Outras Publics.	Outros Gastos Capitulo VI	Total Pagmtos	Credito Definitivo	Crédito Disp. Fin exercicio	Porcen- taxe
Ciencias da Saúde																				
Facullade de Farmacia	0,00				2.784,29	6.009,46	167,60	344,61	2.891,09	11.743,19	235,72	0,00	6.154,32	23.538,49	231,66		54.100,43	215.517,18	161.416,75	25,10%
Facullade de Medicina e Odontoloxia	0,00				27.884,85	18.525,34	245,84		46.363,64	55.369,82	5.660,82	0,00	24.561,98	36.592,93			215.205,22	243.153,32	27.948,10	88,51%
Facullade de Veterinari	0,00			3.109,12	10.804,35	32.339,05	190,76	5.790,97	984,78	51.889,98		0,00	8.437,41				113.546,42	121.046,79	7.500,37	93,80%
Escola Universitaria de Enfermería	0,00			512,13	283,15	6.323,44					129,23	0,00	2.110,49	14.343,17	764,21		24.465,82	50.188,01	25.722,19	48,75%
Subtotal	0,00			3.621,25	41.756,64	63.197,29	604,20	6.135,58	50.239,51	119.002,99	6.025,77	0,00	41.264,20	74.474,59	995,87		407.317,89	629.905,30	222.587,41	64,66%
Ciencias Experimentais																				
Facullade de Bioloxía	0,00		4.613,04	10.057,29	6.612,52	376,34	15.314,59	1.285,59	735,95		33,50	0,00	9.698,21	21.208,01			69.935,04	205.597,65	135.662,61	34,02%
Facullade de Ciencias	0,00			3.531,30	1.391,83	67,55		8.155,89	48,30			0,00	1.580,67				14.775,54	22.664,10	7.888,56	65,19%
Facullade de Física	0,00			1.070,08	13.483,59	151,00	181,88	19.519,76	195,43			6.297,98		16.801,01			57.700,73	152.946,57	95.245,84	37,73%
Facullade de Matemáticas	0,00			2.957,78	1.232,92	2.502,22		6.588,69			0,00		7.652,11	16.139,70		0,00	37.073,42	46.600,29	9.526,87	79,56%
Facullade de Química	0,00		5.304,49	3.373,06	4.784,44	124,00	1.142,60		6.848,24			0,00	785,28	15.811,58			38.532,19	178.810,08	140.277,89	21,55%
Escola Universitaria de Óptica	0,00			2.426,49	4.371,10	31,00		9.294,62	37.443,32			0,00	380,55	6.754,92			60.702,00	111.592,49	50.890,49	54,40%
Subtotal	0,00		9.917,53	23.416,00	31.876,40	3.252,11	16.639,07	44.844,55	45.271,24		33,50	6.297,98	20.096,82	76.715,22		0,00	278.718,92	718.211,18	439.492,26	38,81%
Ciencias Sociais e Xurídicas																				
Facullade de Ciencias da Comunicación	0,00			5.910,66	27.855,91	62,00	1.911,88	1.204,21			0,00		1.197,29	28.798,94	2.315,62		69.256,51	142.878,98	73.622,47	48,47%
Facullade de Admón. e Direcc. de Empresas	0,00			1.078,84	21.625,50	197,27		1.969,82			0,00		1.040,55				25.911,98	101.140,92	75.228,94	25,62%
Facullade de Ciencias Políticas	0,00			4.119,62	2.352,32		6.222,08	7.185,05			0,00						19.879,07	30.088,51	10.209,44	66,07%
Facullade de Ciencias Económicas e Empres.	0,00		3.382,83	23.781,41	28.294,73		1.838,00	1.215,00			1.107,29	0,00	3.016,29	35.281,61	11.819,79		109.736,95	210.835,75	101.098,80	52,05%
Facullade de Ciencias da Educación	0,00			2.274,29	14.117,52	9.675,95	62,00	5.098,21	11.135,98	1.074,87		671,00	10.266,84	42.693,92			97.070,58	166.036,74	68.966,16	58,46%
Facullade de Dereito	0,00			14.858,37	14.847,69	1.205,89	470,00	2.061,80			0,00		23.459,61				56.903,36	164.524,04	107.620,68	34,59%
Facullade de Psicoloxía	0,00			10.629,54	6.113,48			1.975,17				6.944,56	1.311,25	37.730,00	863,58		65.617,58	80.283,33	14.665,75	81,73%
Escola Universitaria Profesorado EXB	0,00			833,24	2.477,74	93,00	6.813,62					400,00	489,67	14.663,01			25.770,28	44.189,13	18.418,85	58,32%
Escola Universitaria de Relacións Laborais	0,00			1.689,57	12.728,27	1.178,00	13.696,62	294,83				0,00					29.587,29	46.830,03	17.242,74	63,18%
Subtotal	0,00		5.657,12	77.018,77	125.971,59	2.798,16	36.050,41	27.041,86	1.074,87		1.107,29	8.015,56	40.781,50	159.167,48	14.998,99		499.733,60	986.807,43	487.073,83	50,64%
Ensinanzas Técnicas																				
Escola Politécnica Superior	0,00			10.438,08	8.985,65	192,05	161,53	4.658,13	43.623,53		1.996,39	0,00	1.907,24				74.716,39	110.777,73	36.061,34	67,45%
Escola Técnica Superior de Enxeñería	0,00			3.031,00	6.478,35			15.872,51	10.935,00			1.000,00	1.678,92	11.670,16	146,00		52.778,53	63.728,28	10.949,75	82,82%
Subtotal	0,00			13.469,08	15.464,00	192,05	161,53	20.530,64	54.558,53		1.996,39	1.000,00	3.586,16	11.670,16	146,00		127.494,92	174.506,01	47.011,09	73,06%
Humanidades																				
Facullade de Filoloxía	0,00			15.454,93	2.419,84	15.234,83		26.060,29				0,00	1.435,06	76.373,88	3.510,56		140.489,39	147.832,68	7.343,29	95,03%
Facullade de Filosofía	0,00			632,93	10.069,09		1.061,00					0,00		24.821,48			36.632,27	66.982,09	30.349,82	54,69%
Facullade de Humanidades	0,00				3.340,78	268,01	717,93	769,76				0,00	1.446,85			0,00	6.543,33	11.359,18	4.815,85	57,60%
Facullade de Xeografía e Historia	0,00		113,91	2.299,31	53.583,78	11.431,33	109,76	4.580,40		960,41		461,97		54.032,54	2.063,44	151,85	129.788,70	153.317,12	23.528,42	84,65%
Subtotal	0,00		113,91	2.299,31	69.671,64	27.261,04	15.612,60	6.359,33	26.830,05	960,41		461,97	2.881,91	155.227,90	5.574,00	151,85	313.453,69	379.491,07	66.037,38	82,60%
TOTAIS:	0,00		113,91	21.495,21	225.332,13	263.770,32	22.459,12	65.345,92	169.486,61	220.868,04	9.162,95	15.775,51	108.610,59	477.255,35	21.714,86	151,85	1.626.719,02	2.888.920,99	1.262.201,97	56,31%

CADRO 2.13: RESUMO DA ACTIVIDADE INVESTIGADORA POR CENTRO (II), Exercício 2008

Centro	Número de Reunións Científicas	Crédito Reunións Científicas	Pagos Reunións Científicas	Importe Medio Crédito	Crédito que se incorpora	Número de Infraestructuras	Crédito Infraestructuras	Pagos Infraestructuras	Importe Medio	Número de Cursos e Congreso	Crédito Cursos e Congressos	Pagos Cursos e Congressos	Importe Medio	Crédito que se incorpora	Total actuacións	Crédito definitivo total	Pagos totais	Crédito disponible a fin de exercicio
<u>Facultades</u>																		
Facultade de Bioloxia	12	99.191,42	66.657,55	8.265,95	32.533,87					8	13.198,77	47,54	1.649,85	13.151,23	207	4.263.174,36	2.336.887,86	1.926.286,50
Facultade de Ciencias	3	24.449,80	10.901,78	8.149,93	13.548,02					5	119.399,00	108.581,20	23.879,80	10.817,80	46	721.500,15	374.054,07	347.446,08
Facultade de Ciencias da Comunicación	12	149.147,19	14.721,70	12.428,93	134.425,49					23	99.272,08	56.654,84	4.316,18	42.617,24	79	1.152.067,44	410.368,74	741.698,70
Facultade de Administración e Direcc. de Empresas										14	179.138,82	137.467,46	12.795,63	41.671,36	37	344.814,97	185.654,75	159.160,22
Facultade de Ciencias Políticas	4	8.134,99	4.983,43	2.033,75	3.151,56					12	451.366,56	318.972,60	37.613,88	132.393,96	42	917.923,82	543.154,27	374.769,55
Facultade de Ciencias Económicas e Emprs.	18	55.070,29	33.132,98	3.059,46	21.937,31					59	1.784.534,78	1.019.062,70	30.246,35	765.472,08	189	3.654.550,07	1.783.265,89	1.871.284,18
Facultade de Ciencias da Educación	24	139.030,31	90.164,70	5.792,93	48.865,61					27	261.698,23	142.839,38	9.692,53	118.858,85	135	1.895.482,67	1.073.394,23	822.088,44
Facultade de Dereito	31	87.939,72	51.589,77	2.836,77	36.349,95					55	675.549,22	392.504,76	12.282,71	283.044,46	167	1.958.195,92	1.066.617,93	891.571,99
Facultade de Farmacia	9	36.785,12	16.751,22	4.087,24	20.033,90					9	143.569,10	77.507,89	15.952,12	66.061,21	294	7.463.069,66	3.598.529,77	3.864.539,89
Facultade de Filoloxía	32	218.248,88	126.755,47	6.820,28	91.493,41					13	56.552,90	34.858,92	4.350,22	21.693,98	180	2.804.913,17	1.503.348,24	1.301.564,93
Facultade de Filosofía	13	8.453,41	6.229,56	650,26	2.223,85					2	9.510,00	2.000,00	4.755,00	7.510,00	27	184.070,24	84.707,06	99.363,18
Facultade de Física	24	166.893,17	101.864,38	6.953,88	65.028,79					13	112.777,62	77.732,74	8.675,20	35.044,88	317	9.804.329,06	4.327.632,08	5.476.696,98
Facultade de Humanidades	8	30.389,90	17.066,64	3.798,74	13.323,26					6	40.328,31	34.400,25	6.721,38	5.928,06	34	189.992,89	148.213,44	41.779,45
Facultade de Medicina e Odontoloxía	14	11.595,29	1.081,66	828,24	10.513,63					13	1.322.535,28	723.932,06	18.116,92	598.603,22	392	10.661.624,71	5.185.150,90	5.476.473,81
Facultade de Matemáticas	15	67.514,38	33.867,80	4.500,96	33.646,58					9	84.213,11	55.703,07	9.357,01	28.510,04	159	2.493.125,72	1.188.172,45	1.304.953,27
Facultade de Psicoloxía	11	41.635,89	20.195,46	3.785,08	21.440,43					34	320.611,37	197.347,66	9.429,75	123.263,71	167	3.072.930,79	1.701.909,36	1.371.021,43
Facultade de Química	11	77.008,48	35.301,94	7.000,77	41.706,54					4	39.147,89	23.116,05	9.786,97	16.031,84	173	6.729.362,21	3.703.223,24	3.026.138,97
Facultade de Veterinaria	3	8.304,38	2.998,36	2.768,13	5.306,02					17	80.407,24	65.649,46	4.729,84	14.757,78	177	4.124.658,15	2.500.286,45	1.624.371,70
Facultade de Xeografía e Historia	11	31.893,92	27.553,28	2.899,45	4.340,64	1	6.242,68	0,00	6.242,68	27	372.493,18	270.800,50	13.796,04	101.692,68	162	3.150.789,85	1.751.798,16	1.398.991,69
Subtotal	255	1.261.686,54	661.817,68	4.947,79	599.868,86	1	6.242,68	0,00	6.242,68	410	6.166.303,46	3.739.179,08	15.039,76	2.427.124,38	2.984	65.586.575,85	33.466.368,89	32.120.206,96
<u>Escolas Técnicas Superiores</u>																		
Escola Politécnica Superior	11	107.389,91	55.706,55	9.762,72	51.683,36					26	274.317,62	191.288,36	10.550,68	83.029,26	338	5.700.451,34	3.039.828,57	2.660.622,77
Escola Técnica Superior de Enxeñería	4	20.824,56	8.334,14	5.206,14	12.490,42					3	75.475,50	0,00	25.158,50	75.475,50	87	7.085.301,68	2.988.334,61	4.096.967,07
Subtotal	15	128.214,47	64.040,69	8.547,63	64.173,78					29	349.793,12	191.288,36	12.061,83	158.504,76	425	12.785.753,02	6.028.163,18	6.757.589,84
<u>Escolas Universitarias</u>																		
Escola Universitaria Profesorado EXB										14	277.613,50	241.132,34	19.829,54	36.481,16	41	1.338.330,84	1.213.768,27	124.562,57
Escola Universitaria de Relacións Laborais	1	4.700,00	3.222,98	4.700,00	1.477,02					8	189.737,57	109.306,76	23.717,20	80.430,81	25	515.580,77	333.119,13	182.461,64
Escola Universitaria de Enfermería Santiago										14	114.588,49	64.019,27	8.184,89	50.569,22	19	181.168,06	84.682,14	96.485,92
Escola Universitaria de Óptica															14	345.336,25	198.786,17	146.550,08
Subtotal	1	4.700,00	3.222,98	4.700,00	1.477,02					36	581.939,56	414.458,37	16.164,99	167.481,19	99	2.380.415,92	1.830.355,71	550.060,21
<u>Institutos Universitarios</u>																		
Instituto de Ciencias da Educación	3	727,15	0,00	242,38	727,15					19	350.846,81	244.100,21	18.465,62	106.746,60	62	864.423,08	414.346,11	450.076,97
Inst. de Estudos e Desenv. de Galicia	24	128.304,36	94.514,63	5.346,02	33.789,73					3	66.192,40	23.585,41	22.064,13	42.606,99	131	2.316.863,60	1.232.352,28	1.084.511,32
Centro de Linguas Modernas										6	49.170,39	41.535,27	8.195,07	7.635,12	6	49.170,39	41.535,27	7.635,12
Instituto da Lingua Galega	3	5.151,45	2.008,24	1.717,15	3.143,21					1	243,82	0,00	243,82	243,82	26	1.028.831,72	408.459,68	620.372,04
Instituto de Criminoloxía	1	4.310,00	0,00	4.310,00	4.310,00					3	30.341,05	14.812,44	10.113,68	15.528,61	5	38.909,23	19.042,96	19.866,27
Instituto de Cerámica	3	10.655,09	5.597,59	3.551,70	5.057,50					20	572.431,35	464.445,51	57.431,35	945.267,93	20	572.431,35	464.445,51	107.985,84
Instituto de Medicina Legal	3	15.986,67	9.232,90	5.328,89	6.753,77					4	27.621,55	15.915,31	6.905,39	11.706,24	47	1.586.942,87	945.267,93	641.674,94
Instituto de Análise Agroalimentaria										40	770.428,30	440.890,44	770.428,30	440.890,44	40	770.428,30	440.890,44	329.537,86
Instituto de Ciencias Neurolóxicas										1	0,00	0,00	0,00	0,00	8	66.195,59	499,28	65.696,31
Instituto de Dereito Industrial										2	55.567,66	42.370,11	27.783,83	13.197,55	14	225.763,84	194.116,84	31.647,00
Instituto Galego de Física de Altas Enerxías														3	25.151,84	22.282,69	2.869,15	
Instituto de Investig. Tecnolóxica	2	6.814,37	1.834,00	3.407,18	4.980,37					4	1.078,25	1.050,73	269,56	27,52	72	2.294.683,89	1.419.010,98	875.672,91
Instituto de Matemáticas	1	467,60	0,00	467,60	467,60					1	1,20	0,00	1,20	1,20	7	18.391,83	6.387,95	12.003,88
Instituto de Acuicultura	2	69.909,61	64.171,44	34.954,81	5.738,17					3	7.833,45	969,34	2.611,15	6.864,11	67	2.551.505,34	1.835.362,47	716.142,87
Instituto de Farmacia Industrial														12	636.805,68	348.246,46	288.559,22	
Instituto de Informática														4	2.830,02	2.330,00	500,02	
Instituto de Ortopedia-banco Tecidos														7	180.546,93	155.348,86	25.198,07	
Inst. de Biodiver. Agraria e Desenv. Rural										9	31.521,69				9	31.521,69	18.127,11	13.394,58
Subtotal	42	242.326,30	177.358,80	5.769,67	64.967,50					50	609.705,60	400.410,90	12.194,11	209.294,70	540	13.261.397,19	7.968.052,82	5.293.344,37
TOTAIS:	313	1.636.927,31	906.440,15	5.229,80	730.487,16	1	6.242,68	0,00	6.242,68	525	7.707.741,74	4.745.336,71	14.681,41	2.962.405,03	4.048	94.014.141,98	49.292.940,60	44.721.201,38

CADRO 2.14: RESUMO DAS OPERACIÓNS REALIZADAS POLOS CENTROS, Exercicio 2008

Centro	Crédito Definitivo	Pagamentos totais	Porcentaxe execución	Nº Centros de Gasto	Nº de facturas	Pagamentos por contas de Anticipos	Nº de facturas por contas de Anticipos	Pagamentos por contas de Anticipos sobre Total	
Facultades									
5010	Facultade de Bioloxía	4.715.480,67	2.549.835,97	54,07%	208	4.472	190.068,08	878	7,45
5011	Facultade de Ciencias	843.544,54	482.083,43	57,15%	47	1.228	188.173,95	577	39,03
5012	Facultade de Ciencias da Comunicación	1.417.742,06	528.403,26	37,27%	80	1.126	65.775,20	381	12,45
5013	Facultade de Administración e Direcc. de Empresas	488.184,51	245.223,22	50,23%	38	665	18.776,95	111	7,66
5014	Facultade de Ciencias Políticas	998.525,70	613.139,43	61,40%	43	894	67.879,05	214	11,07
5015	Facultade de Ciencias Económicas e Emprs.	4.074.551,40	2.079.718,65	51,04%	190	4.008	280.376,65	802	13,48
5016	Facultade de Ciencias da Educación	2.270.746,47	1.310.061,06	57,69%	136	3.189	97.529,88	481	7,44
5025	Facultade de Dereito	2.223.330,78	1.220.411,43	54,89%	168	2.981	250.109,80	792	20,49
5035	Facultade de Farmacia	7.907.614,82	3.872.547,98	48,97%	295	6.597	278.914,34	969	7,20
5040	Facultade de Filoloxía	3.164.238,99	1.822.041,54	57,58%	182	3.281	166.092,68	379	9,12
5045	Facultade de Filosofía	274.397,44	144.481,02	52,65%	28	451	11.720,37	68	8,11
5050	Facultade de Física	10.126.236,52	4.523.631,06	44,67%	318	5.775	591.822,47	1.518	13,08
5053	Facultade de Humanidades	237.431,88	188.014,67	79,19%	35	425	48.384,68	167	25,73
5055	Facultade de Medicina e Odontoloxía	11.606.590,27	5.880.056,99	50,66%	394	7.157	550.164,12	667	9,36
5060	Facultade de Matemáticas	2.773.879,57	1.400.175,55	50,48%	160	3.038	289.740,50	988	20,69
5064	Facultade de Psicoloxía	3.247.294,96	1.857.153,88	57,19%	168	3.171	85.836,27	339	4,62
5065	Facultade de Química	7.169.895,81	3.983.649,40	55,56%	174	6.016	258.598,17	832	6,49
5070	Facultade de Veterinaria	4.445.624,61	2.803.067,96	63,05%	178	4.229	183.192,24	761	6,54
5075	Facultade de Xeografía e Historia	3.541.130,28	2.039.754,28	57,60%	163	3.450	166.653,87	670	8,17
	Subtotais:	71.526.441,28	37.543.450,78	52,49%	3.005	62.153	3.789.809,27	11.594	10,09
Escolas Técnicas Superiores									
5240	Escola Politécnica Superior Lugo	6.090.398,99	3.359.750,62	55,16%	340	5.664	276.408,91	1.250	8,23
5250	Escola Técnica Superior de Enxeñería	7.297.792,35	3.135.967,32	42,97%	88	2.454	143.353,76	617	4,57
	Subtotais:	13.388.191,34	6.495.717,94	48,52%	428	8.118	419.762,67	1.867	6,46
Escolas Universitarias									
5413	Escola Universitaria Profesorado EXB	1.432.298,92	1.273.418,57	88,91%	42	1.308	73.394,15	414	5,76
5418	Escola Universitaria de Relacións Laborais	605.555,58	399.000,23	65,89%	26	551	24.155,66	64	6,05
5431	Escola Universitaria de Enfermería	269.554,29	146.559,73	54,37%	20	608	11.533,43	64	7,87
5470	Escola Universitaria de Óptica	513.152,68	297.302,48	57,94%	15	454	34.162,61	83	11,49
	Subtotais:	2.820.561,47	2.116.281,01	75,03%	103	2.921	143.245,85	625	6,77
Outros Centros Docentes									
5501	Centro de Posgrao, 3º Ciclo e Formación Continua	624.141,68	444.011,05	71,14%	15	418	16.300,95	47	3,67
5502	Centro de Tecnoloxías para a Aprendizaxe	309.709,69	166.821,35	53,86%	3	151	6.152,97	27	3,69
	Subtotais:	933.851,37	610.832,40	65,41%	18	569	22.453,92	74	3,68

Centro	Crédito Definitivo	Pagamentos totais	Porcentaxe execución	Nº Centros de Gasto	Nº de facturas	Pagamentos por contas de Anticipos	Nº de facturas por contas de Anticipos	Pagamentos por contas de Anticipos sobre Total	
<u>Institutos Universitarios</u>									
6010	Instituto de Ciencias da Educación	883.259,58	429.661,95	48,65%	63	789	16.117,90	77	3,75
6015	Inst. de Estudos e Desenv. de Galicia	2.375.794,41	1.274.567,77	53,65%	132	1.962	175.883,75	671	13,80
6020	Centro de Linguas Modernas	155.541,65	98.087,00	63,06%	7	231	2.694,08	23	2,75
6025	Instituto da Lingua Galega	1.030.331,72	409.928,98	39,79%	27	772	10.547,45	59	2,57
6030	Instituto de Criminoloxía	137.572,32	92.432,02	67,19%	6	189	23.910,50	34	25,87
6035	Instituto de Cerámica	573.931,35	465.941,48	81,18%	21	380	1.540,21	6	0,33
6040	Instituto de Medicina Legal	1.591.942,87	947.202,19	59,50%	48	498	10.281,18	41	1,09
6045	Instituto de Análise Agroalimentaria	771.857,27	442.319,41	57,31%	41	913	24.898,64	216	5,63
6050	Instituto de Ciencias Neuroolóxicas	91.257,12	2.283,96	2,50%	9	6		0	
6055	Instituto de Dereito Industrial	226.263,84	194.251,66	85,85%	15	277	24.613,28	70	12,67
6060	Instituto Galego de Física de Altas Enerxías	25.151,84	22.282,69	88,59%	4	80	8.120,11	37	36,44
6065	Instituto de Investig. Tecnolóxica	2.299.683,89	1.423.835,75	61,91%	73	1.583	59.745,80	255	4,20
6070	Instituto de Matemáticas	18.891,83	6.661,00	35,26%	8	36	1.240,70	11	18,63
6075	Instituto de Acuicultura	2.556.640,56	1.840.485,45	71,99%	68	1.756	39.189,08	112	2,13
6080	Instituto de Farmacia Industrial	637.805,68	349.211,13	54,75%	13	556	11.305,90	80	3,24
6085	Instituto de Informática	2.830,02	2.330,00	82,33%	5	1		0	
6090	Instituto de Ortopedia-banco Tecidos	181.546,93	155.348,86	85,57%	8	31		0	
6095	Inst. de Biodiver. Agraria e Desenv. Rural	32.021,69	18.625,44	58,17%	10	127	2.076,96	13	11,15
	Subtotais:	13.592.324,57	8.175.456,74	60,15%	558	10.187	412.165,54	1.705	5,04
<u>Escolas Profesionais</u>									
6510	Escola Práctica Xurídica	217.403,49	206.135,16	94,82%	5	608	125.375,33	433	60,82
	Subtotais:	217.403,49	206.135,16	94,82%	5	608	125.375,33	433	60,82
<u>Servizos de Apoio á Docencia e á Investigación</u>									
7010	Biblioteca Xeral	3.123.114,99	2.988.091,69	95,68%		1.088	25.631,18	251	0,86
7011	Biblioteca Intercentros Campus Lugo	125.625,63	118.597,87	94,41%		491		0	
7012	Biblioteca Concepción Arenal	100.691,04	96.601,51	95,94%		328	2.565,01	26	2,66
7015	Arquivo Histórico	125.926,60	111.542,55	88,58%	6	226	2.944,16	68	2,64
7020	Servizo de Medios Audiovisuais	106.965,53	79.833,18	74,63%		161	11.261,41	42	14,11
7025	Servizo de Publicacións	195.915,50	158.189,67	80,74%		188	5.638,69	17	3,56
7030	Centro de Innovación e Transf. de Tecnol.	1.610.804,99	728.846,07	45,25%	20	731	40.779,34	86	5,60
7035	Centro de Innovación e Transf. de Tec. Lugo	228.163,97	98.656,12	43,24%	14	330	2.655,29	25	2,69
7040	Observatorio Astronómico	197.335,61	185.736,98	94,12%	18	216	25.766,71	57	13,87
7045	Servizo de Tradución	12.577,95	622,93	4,95%		8		0	
7050	Museo Luís Iglesias	314.758,27	115.667,42	36,75%	10	181	6.787,79	66	5,87
7055	Centro de Estudos Avanzados	15.655,26	10.290,99	65,74%		45	50,00	1	0,49
7060	Estación Bioloxía Mariña	284.377,17	144.533,10	50,82%	11	268	13.327,45	40	9,22
7061	Estación Hidrobioloxía Encoro do Con	164.279,95	70.256,81	42,77%	4	284	16.716,25	152	23,79
7065	Oficina de Investigación e Tecnoloxía	1.006.707,71	583.731,91	57,98%	10	585	23.756,34	59	4,07
	Subtotais:	7.612.900,17	5.491.198,80	72,13%	93	5.130	177.879,62	890	3,24

Centro	Crédito Definitivo	Pagos totais	Porcentaxe execución	Nº Centros de Gasto	Nº de facturas	Pagos por contas de Anticipos	Nº de facturas por contas de Anticipos	Pagos por contas de Anticipos sobre Total	
Servizos á Comunidade Universitaria									
7505	Área Tecnoloxía da Información	4.406.222,87	3.410.589,32	77,40%	3	851	20.488,51	79	0,60
7506	Área de Información e Comunicación	0,00	0,00						
7510	Imprenta Universitaria	484.861,01	467.555,09	96,43%		767	41.836,92	120	8,95
7520	Centro de Documentación Europea	91.454,93	9.586,73	10,48%	3	56	337,05	3	3,52
7524	Oficina de Arquitectura e Urbanismo Lugo	65.242,93	65.153,30	99,86%		31		0	
7525	Oficina de Arquitectura e Urbanismo	80.000,00	73.871,18	92,34%		50		0	
7526	Oficina de Xestión de Infraestruturas	349.980,69	344.702,67	98,49%		268	507,03	2	0,15
7527	Oficina Xestión de Infraestruturas Lugo	65.000,00	64.878,20	99,81%		54		0	
7535	Escola Infantil Breogán	43.450,51	37.428,33	86,14%		281	2.908,05	84	7,77
7540	Servizo de Deportes	796.600,91	793.245,57	99,58%		943	50.428,74	412	6,36
7560	Aula de Informática de Lugo	11.523,32	2.970,90	25,78%	2	5	2.970,90	5	100,00
7570	Servizo de Normalización Lingüística	171.557,57	73.942,23	43,10%	2	193	2.237,75	12	3,03
7575	Valedor da Comunidade Universitaria	4.454,02	1.602,80	35,99%		18	1.054,15	6	65,77
	Subtotais:	6.570.348,76	5.345.526,32	81,36%	10	3.517	122.769,10	723	2,30
Sistema Universitario de Residencias									
7600	Sistema Universitario de Residencias	120.176,80	72.574,67	60,39%		58	956,43	3	1,32
7610	Colexio Maior Fonseca	14.136,50	14.115,09	99,85%		127	4.352,24	32	30,83
7615	Colexio Maior Rodríguez Cadarso	13.812,00	13.798,57	99,90%		103	3.691,29	28	26,75
7620	Colexio Maior San Clemente	14.489,00	14.473,63	99,89%		120	2.499,92	32	17,27
7630	Residencia Universitaria Burgo das Nacións	54.592,00	53.709,90	98,38%	2	162	1.979,88	6	3,69
7635	Residencia Universitaria Monte da Condesa	53.388,38	39.522,46	74,03%	2	171	3.382,04	45	8,56
7640	Residencia Universitaria Xesús de Bal e Gai	15.865,00	15.316,35	96,54%	2	111	4.027,59	49	26,30
	Subtotais:	286.459,68	223.510,67	78,03%	6	852	20.889,39	195	9,35
Órganos de Goberno									
8010	Oficina Reitor	137.000,00	135.939,73	99,23%		526	11.016,43	43	8,10
8011	Vcr. de Calidade e Planificación Estratéxica	1.009.614,38	377.975,23	37,44%		508	14.751,83	43	3,90
8012	Vcr. de Relacións Institucionais	3.996.119,63	2.741.678,92	68,61%	3	1.056	119.895,37	237	4,37
8016	Vcr. de Infraestruturas	12.358.543,36	2.171.358,80	17,57%		379	1.048,13	8	0,05
8020	Vcr. Coordinación Campus Lugo	200.388,47	130.288,79	65,02%	11	584	7.382,84	48	5,67
8026	Vcr. de Organización Académica e Profesorado	182.107,48	120.614,32	66,23%		123	24,22	2	0,02
8028	Vcr. de Oferta Docente e Espazo Europeo de E.S.	215.047,40	113.263,49	52,67%		196	884,43	10	0,78
8035	Vcr. de Cultura	872.721,78	864.548,79	99,06%	4	1.839	92.538,09	932	10,70
8041	Vcr. de Comunidade Univ. e Compromiso Social	1.145.735,86	759.849,00	66,32%	2	971	55.271,82	332	7,27
8045	Vcr. de Economía e Financiamento	40.639.062,96	23.805.350,83	58,58%	3	360	2.133,31	18	0,01
8050	Vcr. de Investigación e Innovación	20.410.616,00	13.971.811,56	68,45%	37	1.531	12.783,97	31	0,09
8060	Secretaría Xeral	30.000,00	23.427,99	78,09%		138	1.422,87	8	6,07
8070	Consello Social	211.733,44	115.717,94	54,65%	2	387	20.746,66	261	17,93
8075	Xerencia	188.782.458,09	178.718.734,42	94,67%		5.242	199.727,41	515	0,11
	Subtotais:	270.191.148,85	224.050.559,81	82,92%	62	13.840	539.627,38	2.488	0,24
Servizos Administrativos									
8110	Vicexerencia Lugo	55.989,97	36.616,50	65,40%	2	244	2.182,12	27	5,96
	Subtotais:	55.989,97	36.616,50	65,40%	2	244	2.182,12	27	5,96
Totais:	387.195.620,95	290.295.286,13	74,97%	4.290	108.139	5.776.160,19	20.621	1,99	

2.2. CONTRATACIÓN ADMINISTRATIVA

A entrada en vigor da Lei 30/2007 do 31 de outubro, de Contratos do sector público (LCSP), supón cambios importantes no marco da contratación pública. En relación con esta memoria, cabe salientar que os cambios afectan aos límites cuantitativos para a aplicación dos distintos procedementos, e a obriga da exclusión do IVE do importe da licitación.

A memoria económica conterà polo tanto, datos diferenciados tanto no procedemento negociado coma no procedemento aberto, segundo se rexan polo Real decreto 2/2000, do 16 de xuño polo que se aproba o Texto Refundido da Lei de contratos das administracións públicas (importe dos contratos con IVE) ou pola Lei arriba citada (importe dos contratos sen IVE).

En xeral, é a contía dos expedientes a que define o procedemento que se pode empregar en cada caso. Non obstante, se a contía supera os importes establecidos na LCPS, e nos casos previstos nesta Lei, os procedementos deben ser autorizados pola Mesa de Contratación que é o órgano Colexiado que asiste ao órgano de contratación, o reitor, e por delegación o vicerreitor de Economía, Financiamento e Infraestruturas.

Procédese polo tanto a análise dos datos relativos á contratación administrativa de expedientes iniciados no exercicio de 2008 a través dunha relación por tipos de contratos, calquera que fose o procedemento de adxudicación empregado, o que ven a dar cumprimento ao mandado estatutario de informar ao Consello de Goberno e ao Consello Social de toda a contratación efectuada no exercicio. Quérese destacar, que na relación de expedientes de obras, por motivos operativos, figuran tamén os expedientes relacionados con elas: redacción de proxectos arquitectónicos, coordinación de seguridade e saúde, etc.

Inclúese tamén un resume do volume total dos expedientes iniciados no exercicio, así como a repercusión sobre a contratación do principio de economía no gasto (en termos do aforro obtido pola aplicación dos principios de publicidade e concorrencia de ofertas). Por outra parte, un gráfico comparativo dos volumes totais de licitación con e sen publicidade permite visualizar sinxelamente o grao de suxeición da USC aos principios de publicidade, transparencia e concorrencia que rexen na contratación administrativa.

Por último, analízase a facturación soportada de toda a contratación xestionada durante o exercicio, a través dun informe resumo, resultado de depurar a declaración anual de operacións con terceiros, seleccionando tan só a aqueles provedores cun volume de facturación igual ou superior a 18.000 euros (IVE non incluído).

SUBMINISTRACIONES, EJERCICIO 2008 (CONCURSO - PROCEDIMIENTO ABERTO)

Nº Exp.	Descrición	Centro/Servizo	Adxudicatario	Importe Licitación	Importe Adxudicación	Baixa	% Baixa
CONCURSO							
001/08	Equipamento de 3 laboratorios de química	Edificio Nexus	Romero Muebles de laboratorio, S.A.	188.149,36	111.971,05	76.178,31	40,49
003/08	Lote 1: papel offset láser e autocopiativos	Imprenta universitaria	Deserto	prezos unitarios	-	-	
003/08	Lote 2: papel rexistro e offset reciclados	Imprenta universitaria	Torraspapel, S.A.	prezos unitarios	prezos unitarios	-	
003/08	Lote 3: cartolinas especiais	Imprenta universitaria	Torraspapel, S.A.	prezos unitarios	prezos unitarios	-	
003/08	Lote 4: papel fotocopia	Imprenta universitaria	Deserto	prezos unitarios	-	-	
003/08	Lote 5: sobres e bolsas	Imprenta universitaria	Deserto	prezos unitarios	-	-	
004/08	Vestuario para o persoal laboral	Xerencia	Vesla, S.L	prezos unitarios	prezos unitarios	-	
009/08	Sistema de alimentación sen interrupción (SAI)	ATIC	Electrosón Castilla, S.A.	50.000,00	46.840,00	3.160,00	6,32
017/08	Arrendamento sen opción de compra de catro vehículos	USC	Autos Brea, S.L.	119.000,00	118.464,00	536,00	0,45
023/08	Subministración e instalación de 5 servidores	ATIC	Qed Systems	100.000,00	67.928,15	32.071,85	32,07
027/08	85 equipos informáticos	ATIC	Micomedia, S.L.	85.000,00	84.654,63	345,37	0,41
028/08	Lote 1: equipamento de aulas e seminarios	Edificio R. Novoa Santos	Sutega Mobiliario, S.L.	275.249,00	197.911,99	77.337,01	12,77
028/08	Lote 2: sala de lectura-conserxería-secretaría	Edificio R. Novoa Santos	Lógica Equipamientos Integrales	50.548,00	37.211,27	13.336,73	2,20
028/08	Lote 3: aula magna	Edificio R. Novoa Santos	Sutega Mobiliario, S.L.	177.926,00	147.718,85	30.207,15	4,99
028/08	Lote 4: espazos xerais	Edificio R. Novoa Santos	Tecam Oficinas, S.A.	73.336,00	65.630,48	7.705,52	1,27
028/08	Lote 5: equipamento diversos centros	Varios	Lógica Equipamientos Integrales	28.347,00	19.720,90	8.626,10	1,42
030/08	Lote 1: arrendamento sen opción de compra de sistemas de impresión	Varios	Ricoh	4200 mes+copia	2366,44 mes+copia		
030/08	lote 2: arrendamento sen opción de compra de sistemas de impresión	Varios	The Document Company Xerox	650 mes+copia	610,92 mes+copia		
PROCEDIMIENTO ABERTO							
042/08	Lote 1: equipamento docente Aulas de Informática	Varios	Marka	26.379,31	26.379,00	-	0,00
042/08	Lote 2: equipamento docente Aulas de Informática	Varios	Micromedia, S.L.	137.931,03	137.924,88	6,15	0,00
044/08	Equipos de microscopía para a Unidade de Microscopía Electrónica	Edificio CACTUS Santiago	Carl Zeiss Microimaging, S.L.	1.465.517,00	1.465.400,00	117,00	0,01
045/08	Espectrómetro infrarroxo, microscopio infrarroxo acoplado, espectrómetro Raman confocal	Edificio CACTUS Lugo	Renishaw	215.517,24	215.517,24	-	0,00

046/08	Espectrómetro masas fonte MALDI e analizador, e espectrómetro masas fonte ano-ESI	Edificio CACTUS Lugo	Bruker Biosciences Española, S.A.	603.448,00	603.448,00	-	0,00
047/08	Cámaras CCD, espectrógrafos e bloque óptico	Observatorio Astronómico	Grupo Val Óptica, S.L.	172.456,90	172.456,90	-	0,00
048/08	Autoclave esterilizador a vapor de dúas portas	Animalario. Santiago	Antonio Matachana, S.A.	85.000,00	76.925,00	8.075,00	9,50
049/08	Autoclave esterilizador a vapor e lavadora-termodesinfectadora	Animalario.Lugo	Antonio Matachana, S.A.	105.977,00	105.500,00	477,00	0,45
050/08	Racks e gaiolas para animais	Animalario. Lugo	Biosis, S.L.	97.471,00	97.398,00	73,00	0,07
051/08	Magnetómetro Squid	Facultade de Física	L.O.T. Oriel Gmbh & Co KG	568.069,00	541.220,00	26.849,00	4,73
052/08	TAC multidetector volumétrico helicoidal multicorte	Facultade de Veterinaria	Agrupación Servive, S.L.	310.344,00	309.594,00	750,00	0,24
053/08	Equipamento 4 laboratorios de química	Edificio Nexus	Labortech Waldner, S. L.	166.944,34	141.000,00	25.944,34	15,54
054/08	Mobiliario de oficina	Edificio Nexus	Tecam Oficinas, S.A.	81.646,73	70.550,00	11.096,73	13,59
055/08	Banco multiteixe para ensaios mecánicos	Escola Politécnica Superior	Microtest, S.A.	455.743,00	455.743,00	-	0,00
056/08	Equipo de análise elemental CHNS	Campus de Lugo	Leco Instrumentos, S.A.	68.950,00	68.750,00	200,00	0,29
057/08	Equipo para molienda e dixestión mostras	Campus de Lugo	Gomensoro, S.A.	34.500,00	33.990,00	510,00	1,48
058/08	Lote 1 e 2: dous equipos detección, análise e cuantificación de radioisótopos emisores beta.	Facultade de Farmacia	Beckman Coulter España, S.A.	70.000,00	70.000,00	-	0,00
060/08	Subministración de enerxía eléctrica aos centros de Santiago	Varios	Deserto	-	-	-	-
061/08	Espectrómetro de resonancia magnética	Edificio CACTUS Lugo	Varian Ibérica, S.L.	849.999,28	730.000,00	119.999,28	14,12
063/08	Lote 1: Mobiliario Aula Magna	Facultade de Bioloxía (niveis 0 e 1)	Lógica Equipamientos Integrales	116.586,21	92.429,22	24.156,99	7,99
063/08	Lote 2: Equipamento de aulas	Facultade de Bioloxía (niveis 0 e 1)	Sutega Mobiliario, S.L.	112.073,28	83.281,33	28.791,95	9,52
063/08	Lote 3: Mobiliario Biblioteca	Facultade de Bioloxía (niveis 0 e 1)	Sutega Mobiliario, S.L.	73.866,38	67.303,61	6.562,77	2,17
066/08	Equipos de protección individual (EPI) para o persoal	USC	Vesla, S.L	prezos unitarios	prezos unitarios	-	0,00
075/08	Licencia Microsoft Campus	ATIC	Bull (España), S.A.	94.827,59	79.285,16	15.542,43	16,39
085/08	Enerxía eléctrica para os centros do campus de Santiago de Compostela	Varios	Unión Fenosa Multiservicios, S. L.	1.420.959,82	1.154.557,19	266.402,63	18,75

SUBMINISTRACIONES, EJERCICIO 2008 (PROCEDIMIENTO NEGOCIADO)

Nº Exp.	Descripción	Centro/Servizo	Adxudicatario	Importe Licitación	Importe Adjudicación	Baixa	% Baixa
PROCEDIMIENTO NEGOCIADO (IVE INCLUÍDO)							
002/08	Cromatógrafo de gases	Escola Técnica Superior de Enxeñaría	OK Lab Científica, S.L.	29.000,00	25.013,31	3.986,69	15,946
007/08	Equipamento completo de laboratorio de investigación	Facultade de Medicina e Odontoloxía	Portomédica, S.L.	25.000,00	22.979,52	2.020,48	8,79
008/08	Acondicionamiento térmico da sala da clínica	Facultade de Medicina e Odontoloxía	Lema Mougán, Daniel - Fontanería	29.900,00	29.605,52	294,48	0,99
010/08	Equipo eyelink II	Facultade de Psicoloxía	SR Research Ltd.	45.532,50	45.532,50	-	0,00
011/08	22 equipos informáticos para aula de prácticas de laboratorio	Facultade de Ciencias da Comunicación	Dominion Tecnoloxías	22.900,00	18.466,36	4.433,64	24,01
012/08	Cromatógrafo líquido alta presión acoplable a un espectrómetro de masas waters	Facultade de Veterinaria	Waters Cromatografía, S.A.	52.321,80	52.321,80	-	0,00
013/08	Instrumentación de laboratorio "PhotoniQ multichannel PMT data acquisition system"	Facultade de Física	Vertilon Corporation	18.800,00	18.800,00	-	0,00
014/08	Actualización de software origin y UP-Viewer y accesorios para equipo microcarl UP-DSC	Facultade de Física	Gomensoro, S.A.	26.020,00	26.020,00	-	0,00
015/08	Cámara de interferometría EMCCD	Observatorio Astronómico	Special Astrophysical Observatory	62.540,00	62.540,00	-	0,00
016/08	Reómetro MER 301 con determinación exacta de distancia entre platos	Escola Técnica Superior de Enxeñaría	Comercial Hospitalaria Grupo 3, S.L.	45.500,00	45.500,00	-	0,00
018/08	Espectrofotómetro de fluorescencia cary eclipse	Facultade de Química	Varian Ibérica, S.L.	19.739,13	19.739,12	0,01	0,00
019/08	Sistema de almacenamiento de datos para la plataforma Affymetrix	Instituto de Medicina Legal	Dell Computer	30.000,00	27.057,04	2.942,96	10,88
020/08	Termostato de refrigeración	Facultade de Física	Afora, S.A.	18.000,00	13.773,84	4.226,16	30,68
021/08	Sistema de posicionamiento para medidas de antenas	Facultade de Física	Alava Ingenieros, S.A.	58.000,00	58.000,00	-	0,00
022/08	Termobalanza para análise termogravimétrico	Escola Técnica Superior de Enxeñaría	Comercial Hospitalaria Grupo 3, S.L.	72.000,00	72.000,00	-	0,00
024/08	Dispositivo de erosión para cañón de iones "etching" para "ion gun"	Facultade de Física	Izasa, S.A.	22.727,00	22.727,00	-	0,00
025/08	Tubos para diplomas co logotipo da USC	Unidades Xestión Académica	Braythorn	54.000,00	54.000,00	-	0,00
026/08	Reómetro tipo Couette	Facultade de Física	Izasa, S.A.	60.560,00	60.560,00	-	0,00
029/08	Detector EMCCD photonMAX 512B	Observatorio Astronómico	Instrumentic Española, S.A.	31.726,00	31.726,00	-	0,00
031/08	Equipo de absorción atómica de llama, fuente de radiación continua, Analytik Jena	Facultade de Química	Instrumentación y Componentes	64.203,08	64.203,08	-	0,00
033/08	Equipo SODAR modelo AQ500	Escola Politécnica Superior	AQ-system	41.609,20	35.870,00	5.739,20	16,00
034/08	Armarios móviles para a biblioteca	Facultade de Bioloxía	Eypar, S.A.	30.000,00	29.997,60	2,40	0,01

035/08	Renovación da licencia anual de fluent gambit	Facultade de Matemáticas	Fluent Inc. (Ansys)	21.158,40	21.158,40	-	0,00
036/08	Módulos de estanterías	Facultade de Bioloxía	Lógica Equipamientos Integrales	36.670,69	36.670,69	-	0,00
PROCEDEMENTO NEGOCIADO (IVE NON INCLUÍDO)							
037/08	Equipo de fluorescencia e bioluminiscencia para estudos de imaxen "in vivo"	Facultade de Medicina e Odontoloxía	Caliper LifeSciences	214.800,00	214.800,00	-	0,00
038/08	Equipamento de laboratorio	Facultade de Medicina e Odontoloxía	Portoméica, S.L.	30.841,12	30.841,12	-	0,00
039/08	Equipamento de laboratorio	Facultade de Medicina e Odontoloxía	Cultek, S.L.	41.121,49	41.121,49	-	0,00
040/08	Calorímetro isoterma de valoración VP ITC de microcal	Facultade de Química	Bonsai (advanced technologies)	54.283,85	54.283,85	-	0,00
041/08	Analizador de tamaño de partículas e pesos moleculares	Facultade de Química	Iesmat, S.A.	30.425,00	30.425,00	-	0,00
043/08	Sistema GC/MS de trampa externa	Facultade de Física	Varian Ibérica, S.L.	77.900,00	77.900,00	-	0,00
059/08	Sistema de análise de parámetros fisiolóxicos e conductuais en animais de laboratorio	Facultade de Medicina e Odontoloxía	TSE Systems GmbH	157.035,18	157.035,18	-	0,00
062/08	Liofilizador	Facultade de Farmacia	Hucoa-Erloss, S.A.	50.000,00	50.000,00	-	0,00
064/08	Distribuidor eléctrico para alimentación de racks Dotación e equipamento dun CPD para investigación:	Pavillón de Servizos. ATIC	Cableado e Instalaciones Especiales, S.L.	31.900,00	27.130,97	4.769,03	17,58
065/08	Equipamento de sala Mobiliario de despachos para ampliación da Facultade de	Pavillón de Servizos. ATIC	Cableado e Instalaciones Especiales, S. L:	55.075,00	46.823,00	8.252,00	17,62
068/08	Física no edificio "Monte da Condesa"	Facultade de Física	Lógica Equipamientos Integrales	34.000,00	32.650,94	1.349,06	4,13
069/08	Equipamento laboratorio para a ampliación da Facultade de Física no edificio "Monte da Condesa"	Facultade de Física	Labortech Waldner, S.L.	55.000,00	55.000,00	-	0,00
070/08	Seguidor ocular XTM RER e BEGAZE VIDEO PACKAGE	Escola Politécnica Superior	SMI SensoMotoric Instruments	26.670,00	26.670,00	-	0,00
071/08	Equipamento altas prestacións (Access - Grid): Equipamento audiovisual	Cactus Stgo./Aulario C.Docente Lugo	Tecnocom, S.A.	60.000,00	58.556,11	1.443,89	2,47
072/08	Equipamento altas prestacións (Access - Grid): equipamento informático	Cactus Stgo./Aulario C.Docente Lugo	deserto	-	-	-	-
073/08	Mobiliario laboratorio grupos de investigación de Radiofísica e Física de Altas Enerxías	Facultade de Física	High Identity Buildings, S. L.	40.000,00	40.000,00	-	0,00
074/08	Dotación para sistema de comunicación dos laboratorios	Edificio Nexus	Cableado e Instalaciones Especiales, S. L:	33.736,00	27.834,61	5.901,39	21,20
076/08	Sistema portátil de fotosíntesis e fluorescencia	Facultade de Bioloxía	Geonica, S.A.	34.500,00	34.480,00	20,00	0,06
077/08	Infraestructura para sistema de comunicacións no CPD	Pavillón de Servizos. ATIC	Grupo AMS	50.700,00	39.458,57	11.241,43	28,49
078/08	Equipo de georadar ou GPR (ground penetrating radar)	S.I.T. Lugo. Edificio CACTUS	Panatec, S.L.	37.913,00	37.796,55	116,45	0,31
079/08	Vehículo non tripulado para toma de fotografías aéreas	S.I.T. Lugo. Edificio CACTUS	Cartogalicia	24.500,00	24.500,00	-	0,00
080/08	Láser Escáner 3D	S.I.T. Lugo. Edificio CACTUS	Fortop Formación topografía	110.000,00	110.000,00	-	0,00

081/08	Equipamento de altas prestacións (Access - Grid): Equipamento informático	Cactus Stgo./Aulario C.Docente Lugo	Tecnocom, S.A.	43.103,45	39.069,24	4.034,21	10,33
082/08	Arrendamento impresión por páxina para aulas de informática A11, A12, A13, A14 e A15	Facultade de Ciencias da Comunicación	Ricoh	234 mes+copia	-	-	
083/08	Reactivos Affymetrix	Instituto de Medicina Legal	Affymetrix	60.094,00	60.094,00	-	0,00
084/08	Cambio do sistema operativo do equipo AUTOSPEC a MassLynx	Edificio CACTUS. U.Espectrometría de Masas	Waters Cromatografía, S.A.	30.495,00	30.495,00	-	0,00
086/08	71 ordenadores persoais	Varios centros	Micromedia, S.L.	40.465,52	40.225,86	239,66	0,60
088/08	Material funxible: Genechip arrays e Genechip system assay	Instituto de Medicina Legal	Affymetrix	228.088,00	228.088,00	-	0,00
089/08	Sistema de multidetección	Facultade de Veterinaria	Izasa, S.A.	27.570,10	27.570,10	-	0,00
090/08	Actualización de un fluorímetro FL/FS900	Facultade de Ciencias de Lugo	Iberlaser, S.A.	23.595,00	23.595,00	-	0,00

SERVIZOS (PROCEDEMENTO NEGOCIADO). 2008

Nº Exp.	Descrición	Centro/Servizo	Adxudicatario	Importe Licitación	Importe Adxudicación	Baixa	% Baixa
PROCEDEMENTO NEGOCIADO (IVE INCLUÍDO)							
601/08	Mantemento preventivo e correctivo do sistema de alimentación ininterrompida	Edificio CACTUS. Lugo	Chloride España, S.A.U.	7.130,52	7.130,52	0,00	0,00
606/08	Renting de equipo de impresión	Xerencia	Rank Xerox Española S.A.	2.572,12	2.572,12	0,00	0,00
608/08	Mantemento 2 ascensores e un minicargas	Escola Técnica Superior de Enxeñaría	Schindler S.A.	5.050,91	5.050,91	0,00	0,00
609/08	Servizos profesionais de enxeñaría e administración de sistemas servidores da unidade de datos	ATIC	Allenta Consulting S.L.	26.000,00	25.640,64	359,36	1,38
611/08	Mantemento ascensor	Reitoría	Zardoya Otis S.A.	1.021,73	1.021,73	0,00	0,00
612/08	Mantemento do equipo 3130 Genetic Analyzer	Facultade de Medicina	Applied Biosystems Hispania S.A.	14.882,80	14.882,80	0,00	0,00
614/08	Mantemento preventivo dos motores Guascor das plantas de coxeración	Campus Sur e Norte	Guascor Servicios S.L.	202.670,46	202.670,46	0,00	0,00
616/08	Mantemento equipo 3730 DNA	Vicerreitoría de Investigación	Applied Biosystems Hispania S.A.	28.895,60	28.895,60	0,00	0,00
617/08	Asesoramento e mediación de seguros privados da USC	Xerencia	Aon Gil y Carvajal, Correduría de Seguros S.A.U.	0,01	0,00	0,01	100,00
618/08	Estudo cuantitativo sobre os residuos industriais xerados polas empresas de Galicia	Facultade de Ciencias Políticas	Avento Consultoría S.L.	30.000,00	29.500,00	500,00	1,67
619/08	Axuste de ferramentas e apoio técnico ás migracións e incidencia na unidade de datos	ATIC	Cableados e Instalaciones Especiales S.A.	60.000,00	59.500,00	500,00	0,83
620/08	Cobertura continxencias profesionais e xestión da IT por continxencias comúns	Xerencia	Mutua Universal	0,00	0,00	0,00	

621/08	Asistencia técnica plan estratéxico 2009-2015 da USC	Vicerreitoría de Calidade e Planificación	Transferencia de Recursos Avançats i Nous Serveis S.L.	46.400,00	35.000,00	11.400,00	24,57
PROCEDEMENTO NEGOCIADO (IVE NON INCLUÍDO)							
622/08	Estudo de avaliación de riscos	Xerencia	Universal Prevención y Salud, Sociedad de Prevención S.L.	22.238,64	22.238,64	0,00	0,00
623/08	Mantemento ferramenta E-SICUS	ATIC	Tecnocom Telecomunicaciones y Energía S.A.	69.600,00	39.000,00	30.600,00	43,97
624/08	Mantemento das ferramentas de xestión da investigación	ATIC	Tecnocom Telecomunicaciones y Energía S.A.	48.720,00	36.000,00	12.720,00	26,11
628/08	Enquisa sobre contactos sexuais	Facultade de Física	Obradoiro de Socioloxía S.L.	57.000,00	55.540,80	1.459,20	2,56
629/08	Redacción e presentación do plan de residuos industriais de Galicia 2007-2013	Facultade de Ciencias Políticas	Institut Ildefons Cerda Fundación Privada	60.000,00	51.500,00	8.500,00	14,17
630/08	Estudo sobre macroinvertebrados e flora vascular	Facultade de Química	Barcia Bernadal, Mª Teresa	48.073,68	48.073,68	0,00	0,00
631/08	Mantemento sistema Massarray	Facultade de Medicina	Sequenom GmbH	43.074,99	43.074,99	0,00	0,00
632/08	Mantemento dos equipos Evo 150/8 L.V. S/N 427 Roma, Temo 96 S/N 2102, Aquarius 96 S/N 1024	Facultade de Medicina	Tecan Ibérica S.L.	44.962,76	44.962,76	0,00	0,00

SERVIZOS (CONCURSO). 2008

Nº Exp.	Descrición	Centro/Servizo	Adxudicatario	Importe Licitación	Importe Adxudicación	Baixa	% Baixa
CONCURSO							
602/08	Desenvolvemento dunha análise de funcións de carga dos postos de traballo do persoal de administración	Varios	Deloitte S.L.	85.000,00	70.000,00	15.000,00	17,65
603/08	Asistencia técnica apoio oficina de Arquitectura e Urbanismo	OAU	Investigación y Control de Calidad S.A.	98.368,00	89.110,34	9.257,66	9,41
604/08	Lote 1- Servizo de mantemento ascensores, montacargas, salvaescaleiras e portas automáticas	Varios	Ascensores Enor S.A.	249.470,00	212.049,50	37.420,50	15,00
604/08	Lotes 2-3- Servizo de mantemento ascensores, montacargas, salvaescaleiras e portas automáticas	Varios	Schindler, S.A.	266.640,00	213.312,00	53.328,00	20,00
604/08	Lote 4- Servizo de mantemento ascensores, montacargas, salvaescaleiras e portas automáticas	Varios	Thyssenkrupp Elevadores, S.L.	46.460,00	42.743,20	3.716,80	8,00
604/08	Lote 5- Servizo de mantemento ascensores, montacargas, salvaescaleiras e portas automáticas	Varios	Zardoya Otis S.A.	30.300,00	26.967,00	3.333,00	11,00
605/08	Realización de inspección eléctrica nos edificios da USC	Varios	Asistencia técnica Industrial S.A.E.	85.000,00	63.495,00	21.505,00	25,30
607/08	Consultoría e asistencia xurídica á USC	Asesoría Xurídica	Urania Consultores Jurídicos S.L.	50.000,00	50.000,00	0,00	0,00
610/08	Traslado e instalacións do Laboratorio de Radiofísica	Facultade de Física	Telematic&Biomedical Services S.L.	73.330,07	73.330,07	0,00	0,00

613/08	Transporte interno de residuos xerados pola USC	Varios	Jose Otero Neo	109.564,80	101.711,04	7.853,76	7,17
615/08	Prevención alleo para a USC	Xerencia	Universal Prevención y Salud, Sociedad de Prevención S.L.	150.000,00	128.876,00	21.124,00	14,08

PROCEDEMENTO ABERTO

625/08	Lote 1 - Adaptación ascensores en funcionamento ao R.D.57/05	Varios	Ascensores Enor S.A.	47.413,79	40.300,00	7.113,79	15,00
625/08	Lote 2- Adaptación ascensores en funcionamento ao R.D. 57/05	Varios	Schindler, S.A..	76.724,14	56.238,79	20.485,35	26,70
625/08	Lote 3- Adaptación ascensores en funcionamento ao R.D. 57/05	Varios	Schindler, S.A..	45.689,66	33.490,52	12.199,14	26,70
625/08	Lote 4-Adaptación ascensores en funcionamento ao R.D. 57/05	Varios	Thyssenkrupp Elevadores, S.L.	28.017,24	25.271,55	2.745,69	9,80
626/08	Auditoría da USC e Sociedades Mercantís	Consello Social	ATD Auditores Sector Público S.L.	120.690,00	107.500,00	13.190,00	10,93
627/08	Xestión de Residuos bioperigosos da USC	Varios	Hisanta S.L.	168.322,00	Prezos unitarios	Prezos unitarios	

OBRAS (PROCEDEMENTO NEGOCIADO). 2008

Nº Exp.	Descrición	Centro/Servizo	Adxudicatario	Importe Licitación	Importe Adxudicación	Baixa	% Baixa
PROCEDEMENTO NEGOCIADO (IVE INCLUÍDO)							
401/08	Coordinación de seguridade e saúde para o edificio CIQUS	Edificio CIQUS. Campus sur	Enmacosa	30.000,00	23.664,00	6.336,00	21,12
402/08	Coordinación de seguridade e saúde do edificio CIMUS	Edificio CIMUS. Campus sur	Euroconsult SA	30.000,00	22.968,00	7.032,00	23,44
407/08	Supervisión do proxecto básico e de execución da obra do Edificio CIMUS	Edificio CIMUS. Campus sur	Incosa	30.000,00	27.590,60	2.409,40	8,03
409/08	Redacción do anteproxecto para o edificio de Enxeñaría Informática	Campus sur	Idom SA	30.000,00	30.000,00	0,00	0,00
411/08	Instalación de alumeado intelixente	Residencia U. Monte da Condesa	Sarpel Ingeniería SA	56.587,43	53.767,72	2.819,71	4,98
413/08	Coordinación de seguridade e saúde	Facultade de Ciencias de Lugo	Enmacosa	19.500,00	15.600,00	3.900,00	20,00
414/08	Cerramento provisional do aparcadoiro e saneamento de talude no edificio CIBUS	Edificio CIBUS. Campus sur	Construcciones Lugilde SL	39.486,43	37.920,40	1.566,03	3,97
415/08	Impermeabilización da terraza da planta 2ª	Facultade de Química	Larman SL	40.892,95	35.128,18	5.764,77	14,10

PROCEDEMENTO NEGOCIADO (IVE NON INCLUÍDO)

417/08	Reforma das instalac.de calefacción, produción ACS e fontanería en vestiarios-estadio atletismo	Servizo de Deportes	Daniel Lema Mougán	72.559,09	65.303,18	7.255,91	10,00
420/08	Acondicionamento no entorno do Río Sarela. Treito Xardín Botánico	Campus sur	Ibersilva, SA	196.982,66	195.999,00	983,66	0,50
423/08	Climatización da biblioteca e salón de actos	Escola Técnica Superior de Enxeñaría	Elecnor, SA	114.476,00	112.186,48	2.289,52	2,00

426/08	Reforma do centro de procesos de datos (CPD)	Centro de Proceso de Datos	Constructora San José, SA	161.812,14	156.957,78	4.854,36	3,00
427/08	Instalación e posta en servizo de sistemas de detección de gases tóxicos e explosivos en laboratorios	Varios	Sistemas de Seguridade A1, SL	91.280,05	78.044,42	13.235,63	14,50
428/08	Construción dunha sala branca de categoría ISO 8, no laboratorio de Física de Partículas	Residencia U. Monte da Condesa	TDI, SA	54.000,00	53.732,06	267,94	0,50
429/08	Substitución de ventanas - Fase 3	Facultade de Dereito	Aluminios do Xeixo, SL	81.731,30	77.450,00	4.281,30	5,24
430/08	Instalación fotovoltaica de 10 kWn de potencia nominal e 11 kWp de potencia	Facultade de Física	Isempa, SA	88.180,00	73.889,00	14.291,00	16,21
431/08	Melloras dos acabados interiores e substitución da inst. de iluminación	Instituto da Lingua Galega	Construcciones Lugilde, SL	51.347,70	38.747,70	12.600,00	24,54
432/08	Control calidade na obra da remodelación interior da F. Bioloxía e Matemáticas	Facultades de Bioloxía/Matemáticas	Incosa	30.409,22	29.496,95	912,27	3,00
433/08	Supervisión proxecto básico e de execuc. do edif. para o Museo de Historia Natural Luis Iglesias	Museo Luis Iglesias	Applus Norcontrol, SLU	30.000,00	20.520,00	9.480,00	31,60

OBRAS (CONCURSO - PROCEDIMIENTO ABERTO). 2008

Nº	Exp.	Descrición	Centro/Servizo	Adxudicatario	Importe Licitación	Importe Adxudicación	Baixa	% Baixa
CONCURSO								
403/08	Obras complementarias		Edificio NEXUS.	Serinfra SA	283.126,12	212.100,00	71.026,12	25,09
404/08	Subministración e instalación do grupo electrógeno		NEXUS-Campus sur	Cymel SL	51.697,03	36.205,05	15.491,98	29,97
405/08	Subministración e instalación de fancoils		NEXUS-Campus sur	Elecnor SA	53.139,94	41.449,04	11.690,90	22,00
406/08	Acondicionamento parcial da planta soto 1- Fases 1 - 2		CIBUS-Campus sur	Constructora San José SA	715.466,12	665.383,55	50.082,57	7,00
408/08	Acondicionamento exterior		NEXUS-Campus sur	Ponciano-Alcuba - UTE NEXUS	660.415,73	496.500,83	163.914,90	24,82
410/08	Acometidas de servizos		NEXUS-Campus sur	Radio Record Montajes SL	297.200,09	237.558,96	59.641,13	20,07
412/08	Subministración e colocación de protección solar nas plantas 1ª e 2ª - II fase		ETS Enxeñaría	Construcciones Oñial SL	193.631,00	190.000,00	3.631,00	1,88
PROCEDIMIENTO ABERTO								
416/08	Centro Tecnolóxico de Industrias Lácteas (CETIL) e urbanización interior		CETIL-Campus Lugo	Santiago Catalán Tobia	344.827,59	280.000,00	64827,59	18,80
418/08	Restauración de edificio de vivendas para a sede do IBADER		IBADER-Campus Lugo	Construcciones en Piedra Sigrás SL	427.307,44	356.758,98	70548,46	16,51
419/08	Arranxo de fachadas nas vivendas de catedráticos		Edificio Vivendas Catedráticos	Construcciones en Piedra Sigrás SL	211.064,43	175.478,96	35585,47	16,86
421/08	Construción dun edificio destinado a Estación Biolóxica		Estación Biolóxica de Seoane do Caurel	Construcciones Mon SL	1.114.252,13	1.065.336,46	48915,67	4,39
422/08	Reparación e mellora das fachadas, cubertas e sala de lectura		Pazo de Fonseca	Construcciones en Piedra Sigrás SL	392.711,42	331.566,25	61145,17	15,57
424/08	Redacción do proxecto básico e de execución, dirección da obra e urbanización interior da remodelación		Facultade de Ciencias da Educación	Alfonso Penela Fernández	1.160.113,85	1.131.111,01	29002,84	2,50
425/08	Redacción do proxecto básico e de execución do edificio para o Museo de Hª Natural Luis Iglesias		Museo Luis Iglesias	César Portela Fernández-Jardón	119.000,00	112.000,00	7000,00	5,88

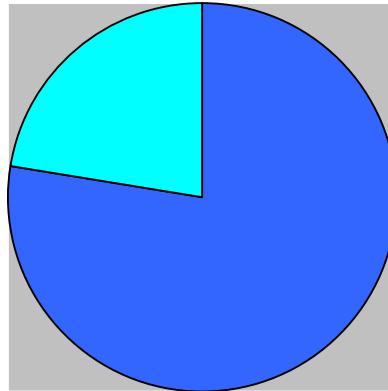
VOLUMES TOTAIS DE LICITACIÓN E CONTRATACIÓN ADMINISTRATIVA

TIPO DE CONTRATO/PROCEDEMENTO	Importe de Licitación	Importe de Adjudicación	Importe de Baixa	Porcentaxe de Baixa	Número de Expedientes
OBRAS. PROCEDEMENTO ABERTO	5.712.963,09	5.072.249,44	640.713,65	11,22	14
OBRAS-PROCEDEMENTO NEGOCIADO	1.211.111,62	1.114.946,31	96.165,31	7,94	19
SUBMINISTRACIÓNS. PROCEDEMENTO ABERTO (*)	8.323.478,97	7.589.952,36	733.526,61	8,81	31
SUBMINISTRACIÓNS-PROCEDEMENTO NEGOCIADO	2.495.111,54	2.437.359,92	57.751,62	2,31	53
SERVIZOS.PROCEDEMENTO ABERTO (*)	1.559.385,17	1.186.588,92	372.796,25	23,91	17
SERVIZOS-PROCEDEMENTO NEGOCIADO	759.725,37	695.446,71	64.278,66	8,46	13
TOTAIS	20.061.775,76	18.096.543,67	1.965.232,09	62,65	147
OBRAS. PROCEDEMENTO ABERTO	5.712.963,09	5.072.249,44	640.713,65	11,22	14
SUBMINISTRACIÓNS. PROCEDEMENTO ABERTO	8.323.478,97	7.589.952,36	733.526,61	8,81	31
SERVIZOS. PROCEDEMENTO ABERTO	1.559.385,17	1.186.588,92	372.796,25	23,91	17
TOTAL LICITACIÓN CON PUBLICIDADE	15.595.827,23	13.848.790,72	1.747.036,51	11,20	62
OBRAS-PROCEDEMENTO NEGOCIADO	1.211.111,62	1.114.946,31	96.165,31	7,94	19
SUBMINISTRACIÓNS-PROCEDEMENTO NEGOCIADO	2.495.111,54	2.437.359,92	57.751,62	2,31	53
SERVIZOS-PROCEDEMENTO NEGOCIADO	759.725,37	695.446,71	64.278,66	8,46	13
TOTAL LICITACIÓN SEN PUBLICIDADE	4.465.948,52	4.247.752,94	218.195,58	4,89	85

(*) No importe de licitación e adjudicación non se inclúen os expedientes licitados por prezos unitarios

22,41

LICITACIONES



77,59

LICITACIÓN	IMPORTE	PORCENTAJE
CON PUBLICIDADE	15.595.827,23	77,74
SEN PUBLICIDADE	4.465.948,52	22,26
TOTAL	20.061.775,76	100

VARIACIÓN DAS CIFRAS GLOBAIS DE LICITACIÓN, CONTRATACIÓN E AFORRO NOS TRES ÚLTIMOS EJERCICIOS (*)

ANO	2006	2007	2008	PORCENTAJE
LICITACIÓN	11.327.803,44	50.898.220,92	23.121.659,88	-54,57%
CONTRATACIÓN	10.558.868,86	46.657.275,79	20.863.114,66	-55,28%
AFORRO (BAIXA)	768.934,58	4.240.945,13	2.258.545,22	100

(*) IVE incluído

Relación de perceptores con operaciones superiores a 18.000 euros (IVE non incluído)

CIF/NIF	Perceptor	Base imponible	Tipo contrato	Obxecto do contrato
SU00000001	C.E.R.N.	158.196,04	C	Colaboración convenios
A15420599	CENTRO SUPERCOMPUTACION GALICIA	37.791,22	C	Convenios e subvencións
Q1500279C	CONSORCIO DE BIBLIOTECAS UN.GALICIA	1.570.826,68	C	Convenios e subvencións
G27182856	FUNDACION ROF-CODINA	250.889,69	C	Convenios e subvencións
B15913510	GALERAS-ENTRERRIOS SL	577.466,94	C	Urbanizacion parcelas Galeras
78791223P	CASTRO GRANJA, MANUEL	31.201,56	O	Carpintería de madeira
B15598758	CPS GRUPO DE EMPRESAS	386.659,49	O	Obras
A28019206	FERROVIAL AGROMÁN	1.115.785,56	O	Obras
B36009785	INDEZA SL	290.422,11	O	Obras
G70117460	U.T.E. DICONSA-COMSA	5.541.586,20	O	Obras
G70171988	UTE NEXUS PONCIANO-ALCUBA	145.572,97	O	Obras
A36006666	CONSTRUCTORA SAN JOSE, S.A.	757.533,27	O	Obras
B15233620	ALUMINIOS DO XEIXO, S.L.	78.486,72	O	Obras e reparacións
B27176064	ALUPO, S.L.	21.856,00	O	Obras e reparacións
B15356017	CONSTRUCCIONES LUGILDE, S.L.	715.824,56	O	Obras e reparacións
B27010123	CONSTRUCCIONES MON S.L.	130.274,04	O	Obras e reparacións
B15079098	CONSTRUCCIONES OÑIAL, S.L.	172.096,01	O	Obras e reparacións
B15026941	CYMEL, S.L.	52.648,68	O	Obras e reparacións
A15139314	DRAGADOS SA	4.578.615,28	O	Obras e reparacións
A48027056	ELECNOR S.A.	94.171,14	O	Obras e reparacións
33187915L	FERREIRO PADERNE JOSE M	25.521,00	O	Obras e reparacións
B32021487	GOMEZ CRESPO S.L.	289.515,26	O	Obras e reparacións
A27015882	ISEMPA SA	88.180,17	O	Obras e reparacións
B15336043	LARMAN, S.L.	39.909,26	O	Obras e reparacións
B15633860	OBRAS Y REFORMAS SARELA SL	323.087,14	O	Obras e reparacións
33791794X	REAL VÁZQUEZ, LUIS	16.876,00	O	Obras e reparacións
A15428386	SERINFRA SA	172.312,80	O	Obras e reparacións
33158142P	VILELA MATO, JUAN J.	121.108,71	O	Obras e reparacións
33250238N	MATO LOPEZ, SANTIAGO - FONTANERIA	46.228,00	O	Reparación
B15962038	BERCONSA, S. L. U.	25.779,62	O	Reparacións
B27228162	ELECTRO CALGAS SL	133.301,57	O	Reparacións
33218186E	LEMA MOUGAN, DANIEL - FONTANERIA	97.634,10	O	Reparacións
B15945371	MODERNIZA S.L.	56.328,00	O	Reparacións
B15060676	OTERO Y CASTRO, S.L.	24.125,07	O	Reparacións
34486631V	MANZANO FREIRE, ACISCLO	28.037,38	P	Creación artística
A15848849	GRAN HOTEL SANTIAGO	65.130,20	S	Aloxamento
Q1500105J	HOSTAL-HOGAR SAN FRANCISCO	30.943,18	S	Aloxamento
A15049281	HOTEL ARAGUANAY	20.805,46	S	Aloxamento
E15653199	HOTEL HERRADURA	27.131,29	S	Aloxamento
A28027944	HOTEL NH CANCELLER AYALA	58.000,31	S	Aloxamento
A79855201	PARADORES DE TURISMO DE ESPAÑA	29.757,36	S	Aloxamento
B15610140	POUSADAS DE COMPOSTELA SL	33.371,39	S	Aloxamento
A28855260	INFORMATICA EL CORTE INGLES, S.A.	15.807,81	S	Aplicacións informáticas. Mantemento
B62758602	INTERNACIONAL PERIFERICOS Y MEMORIA	71.180,96	S	Aplicacións informáticas. Mantemento
A0062055I	INNOVATIVE INTERFACES LTD	49.502,22	S	Aplicacións informáticas. Mantemento
A80125065	META 4	18.081,13	S	Aplicacións informáticas. Mantemento
A80897770	OFICINA DE COOPERACION UNIVERSITARIA, S.A.	246.954,30	S	Aplicacións informáticas. Mantemento
B70117148	ARGOS S.L.	15.517,24	S	Arqueoloxía

39651132Y	RAMIL GONZÁLEZ, EMILIO	19.396,54	S	Arqueología
A28161396	ATISAE -ASISTENCIA TECN.INDUS.S.A.E	70.350,87	S	Ascensores. Mantenimento
A36650992	ENOR - ASCENSORES	116.948,23	S	Ascensores. Mantenimento
A50001726	GIESA SCHINDLER, S.A.	83.561,14	S	Ascensores. Mantenimento
A28011153	ZARDOYA OTIS, S.A.	60.995,32	S	Ascensores. Mantenimento
B15994973	MEULAR SERVICIOS ASISTENCIAIS	19.844,36	S	Asistencia social
B70136734	GARUM CATERING	17.673,93	S	Atenciones protocolarias
A36046837	RESTAURANTE LOUXO	24.896,00	S	Atenciones protocolarias
B15110299	RESTAURANTE SAN CLEMENTE	62.944,69	S	Atenciones protocolarias
B15388473	RESTAURANTE SANTIAGO DOS	89.682,93	S	Atenciones protocolarias
B15839970	ALMIREZ SL	27.985,45	S	Atencions protocolarias
44815591E	BORJA PORTALS CAAMAÑO A CURTIDORIA	17.807,27	S	Atencions protocolarias
B36954741	AFIRMA AUDITORES SL	20.920,00	S	Auditoría
B78510153	KPMG AUDITORES SL	34.482,76	S	Auditoría
B70061239	TACISA TRANSITARIA SL	18.505,17	S	Axencia de aduanas
33244282J	PEREIRA MOURELLE, JUAN-BAR FAC.CCEE	19.429,40	S	Cafeterías
B70006036	SEREGA DE SANTIAGO S L CAFETERIA	18.384,72	S	Cafeterías. Atencions protocolarias
33857118Z	CARRICOPA MERA, ALFONSO	171.691,55	S	Calefacción. Mantenimento
A83080804	NEC PHILIPS UNIFIED SOLUTIONS SA	175.348,99	S	Centraliñas telefónicas. Mantenimento
G78216819	AENOR -ASOC.ESP.NORMALIZ.Y CERTIFIC	23.664,52	S	Certificaciós de Calidade
A80907397	VODAFONE	338.588,75	S	Comunicación. Telefonía móbil
A28599033	INDRA	36.513,81	S	Comunicacións
A83052407	S.E.CORREOS Y TELEGRAFOS, S.A.	279.544,22	S	Comunicacións
A15474281	C C R CABLE Y TELECOMUNICACIONES GA	93.434,51	S	Comunicacións. Telefonía fixa
B15759467	ARGOS PRODUCCIÓN E XESTIÓN DE SERVI	18.620,00	S	Congresos
B15654015	TESEC SANTIAGO SL	48.619,20	S	Congresos
B15974553	ALLEN TA CONSULTING, S. L.	22.104,00	S	Consultoría
B15476047	ARCADE CONSULTORES S L	52.448,17	S	Consultoría
B79104469	DELOITTE, SL	65.502,24	S	Consultoría
B80141211	ECONET	27.844,83	S	Consultoría
A36196418	EOSA CONSULTORES	18.389,66	S	Consultoría
B80909278	LANDVELL ABOGADOS Y ASESORES FISCA	16.043,37	S	Consultoría
B15964760	NOVA CONSULTORES	16.469,84	S	Consultoría
A78068202	NOVOTEC	33.081,45	S	Consultoría
B70090659	OTEA CONSULTORES	49.568,96	S	Consultoría
A28191179	TECNOCOM	487.235,33	S	Consultoría
B27709476	TELTEK	35.000,00	S	Consultoría
B62829999	TRANS CONSULTORÍA DEL CONEIXEMENT	30.379,31	S	Consultoría
B15513708	SILVA Y ZAMORA S.L.	128.482,12	S	Corredoría de seguros
B27252295	ESCOLA GALEGA DE FORMACION	19.677,43	S	Cursos de Formación
B70116934	ESTUDIO ADUMBRO SL	27.335,10	S	Deseño
B15162761	GRUPO REVISION DISEÑO, S.L.	17.167,24	S	Deseño
G15821838	MARUJAS CREATIVAS	17.241,38	S	Deseño
X2663039F	WILLEMSE ROBERT	15.730,00	S	Deseño de aplicacións informáticas
B27321926	TA TA TA COMUNICACION S.L	17.417,27	S	Deseño e impresión
B85210474	EIKON AUXILIAR DE SERVICIOS S.L.	16.636,55	S	Dixitalización documentos
B15791163	UNIDIXITAL SL	768.851,89	S	Edición dixital
B33479064	DESARROLLO Y MANTENIMIENTO DE ELECT	277.337,68	S	Equipamento científico. Mantenimento
E27261825	LUZSON ALQUILER EQUIPOS SONIDO	19.680,98	S	Equipos de sonido. Alugueiro
B70069729	AT SERVICIOS	20.461,11	S	Equipos informáticos. Alugueiro
33191279W	PORTELA SEIJO - PORTELA GOMEZ, S.	27.687,20	S	equipos musicais
B15742885	ALFA DEMOSCOPIA, S.L.	29.890,00	S	Estudos
X4652226Q	IVAR REKVE	31.207,65	S	Estudos
B15935059	LOROESTUDIO SL	16.379,31	S	Estudos

B32263691	PROSPECCIONS ARQUEOLOXICAS SL	17.241,38	S	Estudios
B15018393	DAVIÑA	27.640,67	S	Iluminación. Mantenimento
B82334319	INSTITUTO DE EMPRESA	24.000,00	S	Impartición de cursos
B15804842	IGALIA SL	138.160,28	S	Informática. Deseño de aplicacións
76335195N	FREIRE RABUÑAL JOSE MARÍA	120.689,91	S	Instalación. Mantenimento
A28517308	EULEN, S.A.	73.093,39	S	Instalacións. Mantenimento
G36551109	SERVICIOS CIENTÍFICOS INTEGRALES	22.473,32	S	Instalacións. Mantenimento
A08015646	SOCIEDAD ESPAÑOLA DE CARB.METALIC.	67.954,33	S	Instalacións. Matemento
B15564354	REY DE OROS S L	15.517,24	S	Investigación, documentación e catalogación
A80364243	CLECE, S.A.	6.071.930,42	S	Limpeza e hixiene
33348506R	MORAGON Y ESTEBAN ANDRES	19.500,00	S	Mantenimento cableado e sensores
A15030414	SANAL, S.A.	19.608,59	S	Mantenimentos (desinfeccións)
34982758B	BARCA CERELJO RUIZ	41.400,00	S	Material bibliográfico. Restauración
A28625804	OXOID S.A.	17.358,26	S	Material científico e de laboratorio
B15480296	LOGALDIS CORUÑA, S. L.	45.488,55	S	Mensaxería
B70031091	VARICASU, S.L.	19.441,66	S	Mensaxería
B70052436	ARTE CELTA S.L	17.963,79	S	Montaxe exposicións
A81633018	GUASCOR SERVICIOS	103.064,33	S	Motores coxeración. Mantenimento
B15354384	NOVA DE CONGRESOS, S.L.	15.628,42	S	Organización Congresos
B15489347	VERSAL COMUNICACION	17.227,98	S	Organización Congresos
B15860141	HERMIDA EVENTOS CRC SL	23.094,83	S	Organización e congresos
B15887003	ARASOLIS VIAXES S L	24.524,37	S	Organización viaxes
B27003649	AUTOCARES HER-VEL, S.L.	43.813,25	S	Organización viaxes
B15997729	CAPA TRAVEL VIAXES	100.860,87	S	Organización viaxes
A15236342	CIBERVIAJES	55.078,69	S	Organización viaxes
A36783777	KARMA VIAJES	139.700,51	S	Organización viaxes
B70078308	LOEVIA VIAJES	48.396,91	S	Organización viaxes
33280260L	OTERO NEO JOSE	66.917,01	S	Organización viaxes
B27176932	VIAJES ALMAR, S.L.	95.853,98	S	Organización viaxes
A15040330	VIAJES ATLANTICO	191.554,68	S	Organización viaxes
A28229813	VIAJES EL CORTE INGLES	136.238,58	S	Organización viaxes
B15033897	VIAJES GALITUR, S.L.	387.658,66	S	Organización viaxes
A07001415	VIAJES IBERIA CONGRESOS	31.827,80	S	Organización viaxes
A15107535	VIAJES SANYAGO, S.A.	268.855,19	S	Organización viaxes
A15472376	VIAJES TROTTA	68.338,04	S	Organización viaxes
A15021074	VIAJES VILORIA, S.A.	79.240,58	S	Organización viaxes
B36860914	VIAJES VINCIT SL	199.935,89	S	Organización viaxes
A32025710	VIAJES PIÑA, S.A.	59.858,12	S	Organización viaxes
B15034499	ZONDA VIAJES	48.594,44	S	Organización viaxes
A15638380	CAMINO SANTO SA	31.840,65	S	Organizacións congresos
B83049189	CLARKE MODET Y CIA SL	57.737,67	S	Patentes
B27161108	RADIO RECORD	395.507,20	S	Plantas de coxeración. Mantenimento
B64076482	UNIVERSAL PREVENCIÓN Y SALUD	119.252,67	S	Prevención de riscos
B27318187	IMAXINA-TALLER DE CREACION AUDIOVIS	16.405,83	S	Produccións audiovisuais
B36572121	CEGABRA ARQUITECTURA S.L.P.	17.121,30	S	Proxectos
G08985392	INSTITUT CERDÁ	25.431,03	S	proxectos
B15960164	ENRIQUE RODRIGUEZ GARCIA SL	63.350,56	S	Proxectos arquitectónicos
35874494Z	GALLEGO JORRETO, JOSE MANUEL	280.277,96	S	Proxectos arquitectónicos
A15545437	IDOM SANTIAGO	28.060,35	S	Proxectos arquitectónicos
A15030422	OFICINA DE PLANEAMIENTO, S.A.	68.227,24	S	Proxectos arquitectónicos
35996893F	PENELA FERNANDEZ, ALFONSO C.	99.140,76	S	Proxectos arquitectónicos
B32173536	PÉREZ MOREIRAS, MIGUEL	205.982,07	S	Proxectos arquitectónicos
35165376D	PORTELA FDEZ-JARDON, CESAR	119.509,34	S	Proxectos arquitectónicos
B15944291	SIGLO XXI SERVICIOS E INVERSIONES	40.099,94	S	Publicidade

B15636863	VIA LACTEA COMUNICACION	55.436,60	S	Publicidade
B15432552	GALICIA MEDIA	38.608,40	S	Publicidade en prensa
B15338759	PUNTO NORTE AGENCIA DE PUBLICIDAD	34.910,28	S	Publicidade en prensa
A15050842	RECLAM PUB., S. A.	27.979,92	S	Publicidade. Anuncios
A28016970	SOCIEDAD ESPAÑOLA DE RADIODIFUSION	24.400,00	S	Publicidade. Radiofónica
G36505774	TECNO ARTEL UTE USC	124.579,66	S	Rede de voz e datos. mantemento
B15571565	FOTOCOPIAS MAXIN, S.L.	246.154,10	S	Reprografía
B15607641	NINO CENTRO IMPRESIÓN DIGITAL SL	125.566,26	S	Reprografía
A15056393	TORCULO ARTES GRAFICAS, S.A.L.	85.235,21	S	Reprografía
B27311562	UNICOPIA CAMPUS DE LUGO	70.251,67	S	Reprografía
A79539664	INVYMARK S.A	25.000,00	S	Residuos industriais. Estudos
A28109247	AON GIL Y CARVAJAL, S. A.	239.767,70	S	Seguros
B60442530	AUSIÓ SISTEMAS DE ELEVACIÓN, S.L.U	17.999,00	S	Sistema de elevación
A36039956	ENMACOSA	26.582,78	S	Supervisión proxectos, coordinacións
A28217735	EUROCONSULT S.A.	28.797,90	S	Supervisión proxectos, coordinacións
B81470841	I + P INGENIERIA Y PREVENCIÓN RIES	18.300,00	S	Supervisión proxectos, coordinacións
A24036691	INCOSA	134.817,63	S	Supervisión proxectos, coordinacións
A15636467	PROFESSIONAL TRAINING	22.265,00	S	Tecnoloxía, informática e comunicación
B36445252	SERVI SUB BUEU S.L.	19.700,00	S	Traballos submarinos
33333314N	VEIGA DIAZ MARIA TERESA	15.616,76	S	Traducción
A01038074	EKONOR, S.A.	46.384,06	S	Transporte. Residuos
B36019990	AUTOCARES RIAS BAIXAS S L	26.774,73	S	Transportes
33251312M	ALFONSO FERNANDEZ, LOURDES-TRANSP.	82.189,31	S	Transportes. Mudanzas
33221367Y	BOQUETE CODESIDO, ANGEL-TRANSPORTES	25.775,86	S	Transportes. Mudanzas
B15068786	TALLERES MECÁNICOS CODESAL, S.L.	25.178,80	S	Vehículos. Reparación
A28369395	EULEN SEGURIDAD, S.A.	308.157,55	S	Vixiancia e seguridade
A28430882	PROSEGUR	679.714,42	S	Vixiancia e seguridade
33322067N	LUCUS JARDIN	83.262,96	S	Xardiñería
B70047048	ARTEFACTO CULTURAL	25.732,88	S	Xestión actividades culturais
B70111984	SIRGO TORCENDO, S.L.	21.600,00	S	Xestión actividades culturais
A80644081	TELINDUS	1.001.361,51	S/SB	Comunicacións
B15638406	CABLEADO E INSTALACIONES ESPECIALES	149.405,28	S/SB	Comunicacións. Mantemento
B59852053	ADDLINK SOFTWARE CIENTIFICO, S.L.	19.034,46	SB	Aplicacións Informáticas. Licencias
FR70393910682	ANSYS FRANCE SAS	20.300,00	SB	Aplicacións Informáticas. Licencias
NL810357264B01	BLACKBOARD INTERNATIONAL B.V.	78.000,00	SB	Aplicacións Informáticas. Licencias
FR41389371816	FLUENT FRANCE SA	24.829,00	SB	Aplicacións Informáticas. Licencias
B83094375	SPSS	21.503,00	SB	Aplicacións Informáticas. Licencias
A78882404	BULL ESPAÑA SA	80.161,21	SB	Aplicacións Informáticas. Licencias
A79851382	ESRI ESPAÑA GEOSISTEMAS, S.A.	57.083,12	SB	Aplicacións Informáticas. Licencias
A28220606	AQUAGEST	743.236,60	SB	Auga
P2702800J	CONCELLO DE LUGO -TESORERIA-	47.348,57	SB	Auga
A15383284	GAS GALICIA SDG., S.A.	20.429,85	SB	Combustible. Gas natural
A61797536	GAS NATURAL COMERCIALIZADORA	1.488.227,69	SB	Combustible. Gas natural
A28076420	REPSOL BUTANO, S.A.-DR. NOROESTE	19.249,64	SB	Combustible. Gasóleo
A28003119	CEPSA	1.399.736,22	SB	Combustible. Gasóleo
B15434251	ATI SISTEMAS, S.L.	28.076,03	SB	Electricidade e componentes
A47043674	ELECTROSON CASTILLA SA	60.119,81	SB	Electricidade e componentes
A33001983	BARRAS ELECTRIC.GALAICO-ASTURIANAS	341.612,91	SB	Energía eléctrica
B39540760	E.ON ENERGÍA, S.L.	147.825,94	SB	Energía eléctrica
G27161496	FUNDACION FEIRAS Y EXPOSICIONES	22.473,88	SB	Energía eléctrica
A82153834	UNIÓN ELECTRICA FENOSA	1.430.749,09	SB	Energía eléctrica
B82207275	UNIÓN FENOSA	424.809,90	SB	Energía eléctrica
NL815399893B01	AFFYMETRIX UK LTD	149.934,54	SB	Equipamento científico e de laboratorio
A08086662	AFORA, S.A.	459.603,17	SB	Equipamento científico e de laboratorio

B82381682	AGILENT TECHNOLOGIES	94.512,32	SB	Equipamento científico e de laboratorio
B15459076	AGRUPACION SERVIVE SL	346.937,64	SB	Equipamento científico e de laboratorio
A28570190	ALAVA INGENIEROS, S.A.	113.780,02	SB	Equipamento científico e de laboratorio
A08965642	ANALAB, S.A.	18.477,04	SB	Equipamento científico e de laboratorio
A08238578	ANTONIO MATACHANA, S.A.-FACTORCAT	182.425,00	SB	Equipamento científico e de laboratorio
A28139434	APPLERA HISPANIA, S.A	356.007,07	SB	Equipamento científico e de laboratorio
A28726875	BECKMAN INSTRUMENT ESPAÑA, S.A.	96.573,80	SB	Equipamento científico e de laboratorio
A50140706	BECTON DICKINSON, S.A.	64.982,76	SB	Equipamento científico e de laboratorio
DE130490776	BGB-BUCHHANDLUNG GEORG BLENDL	21.066,57	SB	Equipamento científico e de laboratorio
GB563320561	BIODOT LTD	23.350,00	SB	Equipamento científico e de laboratorio
B79539441	BIOGEN-CIENTIFICA, S.L.	52.910,85	SB	Equipamento científico e de laboratorio
A33553645	BIOMET	55.351,84	SB	Equipamento científico e de laboratorio
A28829182	BIONIC-IBERICA, S.A.	60.883,29	SB	Equipamento científico e de laboratorio
B61122909	BIOSIS, S.L.	98.614,30	SB	Equipamento científico e de laboratorio
32107620B	BOENTE - BLANCA ALONSO PIZZI	122.048,38	SB	Equipamento científico e de laboratorio
B15024268	BOENTE, S.L.	169.381,36	SB	Equipamento científico e de laboratorio
B84430222	BONSAI	126.983,61	SB	Equipamento científico e de laboratorio
A82281718	BONSAI TECHNOLOGIES GROUP SA	21.797,81	SB	Equipamento científico e de laboratorio
A84206051	BRUKER BIOSCIENCES ESPAÑOLA	644.006,58	SB	Equipamento científico e de laboratorio
A28315539	BRUKER ESPAÑOLA, S.A.	35.075,65	SB	Equipamento científico e de laboratorio
FR57328697222	CALIPER LIFE SCIENCES	214.800,00	SB	Equipamento científico e de laboratorio
B84724632	CARL ZEISS MICROLIMAGING SL	1.616.977,77	SB	Equipamento científico e de laboratorio
B15066392	CELTA INGENIEROS, S.L.	535.806,68	SB	Equipamento científico e de laboratorio
B15869605	CIENYTECH	75.336,12	SB	Equipamento científico e de laboratorio
A58034109	CONSULTORES CEREALISTAS, S.A.	23.275,86	SB	Equipamento científico e de laboratorio
B15379167	COSTOYA -SUMINISTROS MEDICOS	152.724,20	SB	Equipamento científico e de laboratorio
A58638990	CRIFFA, S.A.	18.158,72	SB	Equipamento científico e de laboratorio
B28442135	CULTEK, S.L.	102.774,67	SB	Equipamento científico e de laboratorio
B62744099	CYMIT QUÍMICA SL	25.312,57	SB	Equipamento científico e de laboratorio
B61720835	DE DIETRICH EQUIPOS INFORMATICOS SL	52.586,21	SB	Equipamento científico e de laboratorio
B81380370	DELTA CLON SL	32.331,86	SB	Equipamento científico e de laboratorio
A58227422	DENTAL DE VENTA DIRECTA, S.A.-(DVD)	19.824,58	SB	Equipamento científico e de laboratorio
B15783004	DENTAL VITA	35.322,45	SB	Equipamento científico e de laboratorio
B15544398	DROGALLEGA	84.008,18	SB	Equipamento científico e de laboratorio
B36030179	DROGAS VIGO, S. L.	17.054,57	SB	Equipamento científico e de laboratorio
B15480445	ELIDENTE, S.L.	56.618,30	SB	Equipamento científico e de laboratorio
B15026693	ESPINA & DELFIN, S.L.	157.137,93	SB	Equipamento científico e de laboratorio
B63800734	EXCOR MEDICAL DEVICES SL	21.387,00	SB	Equipamento científico e de laboratorio
B15361348	F3 IBERICA, S.L.	17.946,91	SB	Equipamento científico e de laboratorio
B84498955	FISHER BIOBLOCK SCIENTIFIC	141.396,78	SB	Equipamento científico e de laboratorio
A15116379	GALIDENT, S.A.	78.350,22	SB	Equipamento científico e de laboratorio
B36790814	GALIZA ANALITICA, S.L.	107.826,49	SB	Equipamento científico e de laboratorio
B15126170	GALMEDIC- SUMINISTROS MEDICOS, S.L.	222.450,37	SB	Equipamento científico e de laboratorio
B15279581	GALMET SL	32.858,97	SB	Equipamento científico e de laboratorio
A15134992	GAMACISA -GALLEGA MAT.CIENTIF.,S.A.	85.749,90	SB	Equipamento científico e de laboratorio
A28363364	GEONICA, S.A.	35.360,00	SB	Equipamento científico e de laboratorio
B15675614	GER3 INSTRUMENTOS SL UNIP	20.763,03	SB	Equipamento científico e de laboratorio
A28060283	GOMENSORO, S.A.	90.110,85	SB	Equipamento científico e de laboratorio
B36769479	GRUPO - 3, S.L.	680.254,78	SB	Equipamento científico e de laboratorio
A78980273	GRUPO TAPER, S.A.	94.683,12	SB	Equipamento científico e de laboratorio
B15987142	GRUPO VAL OPTICAL SL	184.538,46	SB	Equipamento científico e de laboratorio
B61355533	HAMAMATSU PHOTONICS	24.947,94	SB	Equipamento científico e de laboratorio
B28110385	HERMANOS ALAMO, S.L.	16.908,90	SB	Equipamento científico e de laboratorio
B95514428	HIGH IDENTITY BUILDINGS, S.L.	40.000,00	SB	Equipamento científico e de laboratorio

B15155237	HORTAS, SUMINISTROS, S.L.	23.161,73	SB	Equipamento científico e de laboratorio
A28096691	HUCOA-ERLOSS, S.A.	137.095,20	SB	Equipamento científico e de laboratorio
A84330133	IESMAT	77.053,76	SB	Equipamento científico e de laboratorio
B84293133	INNOVA SCIENTIFIC	23.760,42	SB	Equipamento científico e de laboratorio
A08635500	INSTRUMENTACION ANALITICA, S.A.	20.830,58	SB	Equipamento científico e de laboratorio
A50086412	INSTRUMENTACION Y COMPONENTES	56.572,48	SB	Equipamento científico e de laboratorio
B61665774	INSTRUMENTOS FÍSICOS IBÉRICA S L	27.877,10	SB	Equipamento científico e de laboratorio
A60982022	INVITROGEN, S.A.	68.526,61	SB	Equipamento científico e de laboratorio
A28114742	IZASA, S.A.	440.738,48	SB	Equipamento científico e de laboratorio
B15292311	JAIME REY, S.L.	17.488,66	SB	Equipamento científico e de laboratorio
B84403856	LABORTECH WALDNER S.L.	196.000,00	SB	Equipamento científico e de laboratorio
A08480519	LASING, S.A.	15.542,90	SB	Equipamento científico e de laboratorio
E36949766	LEBORIZ CB	52.135,49	SB	Equipamento científico e de laboratorio
A28886802	LECO INSTRUMENTOS, S.A.	83.019,18	SB	Equipamento científico e de laboratorio
B62362041	LGC STANDARDS S.L.U.	25.685,60	SB	Equipamento científico e de laboratorio
33203214T	LORENZO ALVAREZ, JOSE ANTONIO	47.012,28	SB	Equipamento científico e de laboratorio
DE188120763	LOT ORIEL GMBH AND CO KG	541.220,00	SB	Equipamento científico e de laboratorio
DE814022671	METABION INTERNATIONAL AG I GR	45.889,08	SB	Equipamento científico e de laboratorio
A80693146	MICROTEST	456.554,18	SB	Equipamento científico e de laboratorio
A28289247	MILLIPORE IBERICA, S.A.	90.171,45	SB	Equipamento científico e de laboratorio
A28145720	NUCLEAR IBERICA, S.A.	49.995,27	SB	Equipamento científico e de laboratorio
B36980795	OK LAB. CIENTIFICA, S.L.	59.574,10	SB	Equipamento científico e de laboratorio
A08214157	OLYMPUS OPTICAL ESPAÑA, S.A.	137.800,03	SB	Equipamento científico e de laboratorio
B36984177	OSHIA BIOTECNOLOGIA SL	16.167,34	SB	Equipamento científico e de laboratorio
33141827T	OTERO RODRIGUEZ FRANCISCO	32.701,14	SB	Equipamento científico e de laboratorio
B80924111	PANATEC	44.118,97	sb	Equipamento científico e de laboratorio
B08240442	PANLAB, S. L. -FACTORING	73.488,20	SB	Equipamento científico e de laboratorio
B82338757	PERKIN ELMER	73.558,73	SB	Equipamento científico e de laboratorio
A09271255	PIERRE GUERIN IBERICA, S.A.	21.382,10	SB	Equipamento científico e de laboratorio
B15499213	PORTO MÉDICA, S.L.	219.230,91	SB	Equipamento científico e de laboratorio
B63699631	PROMEGA	69.098,72	SB	Equipamento científico e de laboratorio
B15672165	PRYSMA	20.412,78	SB	Equipamento científico e de laboratorio
B62336243	RAYTEST IBERICA S.L.	18.740,63	SB	Equipamento científico e de laboratorio
A59579334	RENISHAW IBERICA, S.A.U	215.517,24	SB	Equipamento científico e de laboratorio
A58191586	SARTORIUS	73.985,17	SB	Equipamento científico e de laboratorio
B63048540	SCHARLAB	48.228,57	SB	Equipamento científico e de laboratorio
DE170926788	SEQUENOM	209.097,50	SB	Equipamento científico e de laboratorio
DE138457966	SMI	50.945,00	SB	Equipamento científico e de laboratorio
A80219462	STRAUMANN	81.113,50	SB	Equipamento científico e de laboratorio
A78399250	SUGELABOR, S.A.	17.109,44	SB	Equipamento científico e de laboratorio
A48269195	SUMINISTRO URGENTE AL LABORATORIO	233.723,68	SB	Equipamento científico e de laboratorio
B27323765	TECNICA DENTAL STUDIO VP SL	21.959,01	SB	Equipamento científico e de laboratorio
A78840931	TECNOLOGIA PARA DIAGNOSTICO E INV.	88.417,24	SB	Equipamento científico e de laboratorio
A28228864	TETRA PAK HISPANIA SA	99.606,96	SB	Equipamento científico e de laboratorio
DE129442088	THORLABS GmbH	38.456,13	SB	Equipamento científico e de laboratorio
B28310290	VARIAN IBERICA, S.L.	1.111.434,14	SB	Equipamento científico e de laboratorio
B60220191	VERTEX, TECHNICS S.L.	53.299,36	SB	Equipamento científico e de laboratorio
B08362089	VWR INTERNACIONAL EUROLAB, S.L.	246.826,88	SB	Equipamento científico e de laboratorio
A60631835	WATERS CROMATOGRAFIA, S.A.	89.899,75	SB	Equipamento científico e de laboratorio
B61459293	WAVECONTROL - EMC Products & Servic	52.608,38	SB	Equipamento científico e de laboratorio
F48090005	BURDINOLA, S.C.	112.566,20	SB	Equipamento de laboratorio
A28476547	ROMERO-MUEBLES DE LABORATORIO, S.A.	137.885,75	SB	Equipamento de laboratorio
B15855703	MOUSE DISTRIBUCIÓN SANTIAGO S.L.	47.019,37	SB	Equipamento e material de oficina
A78913993	AMIDATA, S.A.	21.170,55	SB	Equipamento informático

B15895741	APP INFORMÁTICA	37.106,35	SB	Equipamento informático
B15459027	AS COMPUTER MACCENTER, S.L.	237.149,91	SB	Equipamento informático
B15845480	AVA SOLUCIONES TECNOLOGICAS SL	20.338,96	SB	Equipamento informático
33295074K	BOUZÓN ALEJANRO JESÚS	24.956,77	SB	Equipamento informático
B15410061	CIBTEL SOFT, S.L.	33.181,72	SB	Equipamento informático
B91428607	DACARTEC, S.L.	17.130,00	SB	Equipamento informático
A80022734	DELL ESPAÑA, S.A.	142.946,52	SB	Equipamento informático
B95102174	DOMINION SOLUCIONES TECNOLÓGICAS	15.919,28	SB	Equipamento informático
B27111715	DUNID, S.L.	54.823,13	SB	Equipamento informático
B36938009	EDNON	56.296,37	SB	Equipamento informático
B81313496	EIC EQUIPOS INFORMATICOS	21.101,18	SB	Equipamento informático
A28017895	EL CORTE INGLES, S.A.	181.284,31	SB	Equipamento informático
A48178271	ELECTROSON	16.684,50	SB	Equipamento informático
A15236730	HANDEM, S.A. - SAN LUIS	56.792,29	SB	Equipamento informático
76327064T	I.CI.GA. - AGUSTIN NOYA NIETO	160.763,76	SB	Equipamento informático
B15944663	INFORDATA SERVICIOS DIGITALES SL	32.968,17	SB	Equipamento informático
B36112803	INFORHOUSE, S.L.	20.325,18	SB	Equipamento informático
B15608326	INFORMÁTICA ELINFO SL	265.858,36	SB	Equipamento informático
B97539290	INFORMÁTICA ESLO7, S.L.	30.178,73	SB	Equipamento informático
B36742153	MARKA INFORMÁTICA SL	33.069,40	SB	Equipamento informático
B15328768	MICROMEDIA, S.L.	622.305,96	SB	Equipamento informático
34994253Y	OLLO SOLUCIÓNS INFORMÁTICAS	18.348,29	SB	Equipamento informático
G15643414	PC LAR	32.841,56	SB	Equipamento informático
B15556665	QED SYSTEMS	86.161,75	SB	Equipamento informático
B15134802	SBF, S.L.	210.832,09	SB	Equipamento informático
A80502511	SIMESP	21.420,67	SB	Equipamento informático
B15646037	VENETASYSTEM SANTIAGO S L	23.668,50	SB	Equipamento informático
B15905474	MEGA MAIL SL	16.982,41	SB	Estudo de mercado
A28016814	AIR LIQUIDE ESPAÑA, S.A.	91.880,55	SB	gases
B28062339	PRAXAIR ESPAÑA SL	234.329,65	SB	gases
A15469208	ARTES GRAFICAS LITONOR	40.182,64	SB	Imprenta
GB655127537	BRAYTHORN	18.000,00	SB	Imprenta
B15363864	DISTRISANTIAGO PAPELERIA, S.L.	38.680,01	SB	Imprenta
33237856G	FERNANDEZ TAJES, JOSE ENCUAD.BETA	19.201,00	SB	Imprenta
A15124191	GRAFINOVA, S.A.	31.151,91	SB	Imprenta
B36856011	GRAPHA VIGO SL	18.576,32	SB	Imprenta
B33306028	MERCAPEL, S.L.	16.847,40	SB	Imprenta
B15202989	PLANA ARTES GRAFICAS, S.L.	35.854,99	SB	Imprenta
B27021237	PRELO, S. L. -PAPELERIA TECNICA-	22.658,55	SB	Imprenta
A58410176	SARRIOPAPEL Y CELUSOSA, S.A.	18.201,92	SB	Imprenta
A58781402	TORRAPAPEL, S.A.	28.306,44	SB	Imprenta
A82351867	UNIPAPEL TRANSFORMACION	38.486,97	SB	Imprenta
A81828410	INAPA DISTRIBUCIÓN IBÉRICA SA	58.718,40	SB	Imprenta
A28750891	PONS	33.660,28	SB	Librería
BE463139762	BREPOLS PUBLISHERS	18.253,28	SB	Libros
GB731391743	WIMBA	25.000,00	SB	Licencias
B15391204	SOCIVI APLICACIONES, S.L.	30.588,79	SB	Maquinaria frío comercial, hostelería
A29077054	INSTRUMATIC ESPAÑOLA, S.A.	30.478,00	SB	Material científico e de laboratorio
A28078020	3M ESPAÑA	26.703,16	SB	Material audiovisual
33310364Q	FERNANDEZ IGLESIAS, CARLOS	49.080,01	SB	Material audiovisual
B15030471	TADEL, S.L.	50.307,55	SB	Material audiovisual
76502513M	CASTRO RIVEIRO, ERNESTO	24.904,53	SB	Material audiovisual. Instalación
GB532585539	BLACKWELLS EXTRA	30.690,99	SB	Material bibliográfico
IT03106600483	CASALINI LIBRI	19.824,39	SB	Material bibliográfico

B28455020	DAWSON ESPAÑA AGENCIA EDICIONES S.L	161.158,04	SB	Material bibliográfico
G15548936	GALLAECIA LIBER, S.C.	207.880,18	SB	Material bibliográfico
NL814614723B01	INFORMATION SERVICES BV, EBSCO	973.212,29	SB	Material bibliográfico
B15315963	LIBRERIA COUCEIRO SANTIAGO, S.L.	25.068,71	SB	Material bibliográfico
B27205269	LIBRERIA AGUIRRE, S.L.	41.812,95	SB	Material bibliográfico
A28670636	LIBRERIA DIAZ DE SANTOS	64.697,77	SB	Material bibliográfico
G15373095	LIBRERIA ENCONTROS-E. PAZOS Y OTROS	46.846,97	SB	Material bibliográfico
B15203623	LIBRERIA FOLLAS NOVAS	19.510,11	SB	Material bibliográfico
A50091636	LIBRERIA PORTICO LIBRERIAS	30.438,67	SB	Material bibliográfico
33859506X	LIBRERIA TROLL -JOSE M. FDEZ. VEIGA	68.312,33	SB	Material bibliográfico
B82947326	MARCIAL PONS	20.207,53	SB	Material bibliográfico
A82863176	MARCIAL PONS EDIC JUR Y SOC	22.149,86	SB	Material bibliográfico
B50732114	PONS LIBRERIA	77.530,44	SB	Material bibliográfico
GB234472667	STARKMANN LIBRARY SERVICES LTD.	41.660,84	SB	Material bibliográfico
N0032110I	SWETS INFORMATION SERVICES B.V.	23.498,93	SB	Material bibliográfico
B15969520	DEVESA CERRAJERIA	22.932,24	SB	Material cerrajería
GB724339732	AFFYMETRIX UK LTD	161.154,66	SB	Material científico e de laboratorio
PT501516590	ARALAB	35.500,00	SB	Material científico e de laboratorio
B50045988	COMERCIAL RAFER, S.L.	35.876,75	SB	Material científico e de laboratorio
B97674543	FLORIDA INSTRUMENTACIÓN S.L.	16.000,00	SB	Material científico e de laboratorio
B0041692E	GE HEALTHCARE EUROPE GMBH	132.337,29	SB	Material científico e de laboratorio
A79184115	SIGMA-ALDRICH QUIMICA, S.A.	471.078,46	SB	Material científico e de laboratorio
B96779764	SISTEMAS GENOMICOS	15.725,07	SB	Material científico e de laboratorio
A33219486	FERNANDEZ RAPADO PROD.QUIMICOS,S.A.	18.790,54	SB	Material de laboratorio
05137235R	ARENAS RAMIREZ, FRANCISCO	37.047,48	SB	Material de oficina
B36936953	CARRERA	61.076,11	SB	Material de oficina
B15862865	LAPICES 4 SL	78.895,78	SB	Material de oficina
G70158738	OFI - MILA, S. C.	20.004,24	SB	Material de oficina
B15342702	OFIREYCO, S.L.	157.169,18	SB	Material de oficina
B15336050	ROYAL OFY SL	16.902,06	SB	Material de oficina
B36612323	CIDISTEX, S.L.	21.894,70	SB	Material Deportivo
B15085301	EL PINTOR, S.L.	19.028,60	SB	Material diverso
B15208192	COMERCIAL ELECTRONICA RICARDO, S.L.	33.977,34	SB	Material eléctrico
B27043728	ELECTRONICA CALDERON, S.L.	19.006,96	SB	Material eléctrico
33267211B	ELECTRONICA SEOANE	29.064,12	SB	Material eléctrico
E15645385	JAIME Y LINO REY BUGALLO CB	123.899,81	SB	Material eléctrico
A15522766	SARPEL INGENIERIA SA	99.743,27	SB	Material eléctrico
B15449937	FERRETERIA BOEL, S.L.	21.561,40	SB	Material ferrajería
B15619034	NÁTICA SISTEMAS DE INFORMACIÓN, S.L	17.423,00	SB	Material informático
B15950967	PAPELERIA LEDOIRA SL	27.445,08	SB	Material oficina
A08011546	INDUSTRIAS DE OPTICA, S.A. -INDO-	35.588,74	SB	Material óptico
B15726987	CARTOGALICIA TOPOGRAFÍA	26.547,75	SB	Material topográfico
B15500390	SUTEGA-TOPOGRAFIA, S.L.	52.551,51	SB	Material topográfico
G15701436	DAVID DECORACION	21.141,52	SB	Material vario
33236921N	DOMÍNGUEZ FERNÁNDEZ JOSÉ	25.651,98	SB	Moblaxe e equipamento
A59441253	EYPAR S A	41.311,70	SB	Moblaxe e equipamento
B15905789	J TOME	173.244,09	SB	Moblaxe e equipamento
B15803380	LOGICA EQUIPAMIENTOS INTEGRALES	276.889,98	SB	Moblaxe e equipamento
B15084056	OFI-PRECIOS, S.L.	63.000,57	SB	Moblaxe e equipamento
B15633258	SUTEGA MOBILIARIO	268.945,00	SB	Moblaxe e equipamento
A15285463	TECAM OFICINAS, S.A.	156.682,00	SB	Moblaxe e equipamento
A15000391	EL CORREO GALLEGO-E.COMPOSTELA,S.A.	63.796,70	SB	Prensa
B27000637	EL PROGRESO -AT. DE TOMAS	18.320,32	SB	Prensa
A15000649	LA VOZ DE GALICIA -LA CORUÑA-	52.117,43	SB	Prensa

Q2811001C	BOLETIN OFICIAL DEL ESTADO	16.063,51	SB	Publicacións
N0032378B	FEY COMPANY	21.563,45	SB	Reparación material científico e de laboratorio
B15490667	FORNECEMENTOS GALEGOS SL - FOGA	25.701,67	SB	Sistemas de impresión
A28208601	RANK XEROX ESPAÑOLA, S.A.	16.730,10	SB	Sistemas de impresión
B82080177	RICOH ESPAÑA SLU	52.756,15	SB	Sistemas de impresión
B91499152	GRUPO AMS	71.001,71	SB	Telecomunicacións
A28006377	SIEMENS, S.A. -DELEGACION-	141.918,84	SB	Telecomunicacións
A11029279	SIGNE, S.A.	66.208,58	SB	Títulos. Impresión
B08924458	HARLAN INTERFAUNA IBERICA SL	33.045,05	SB	Varios investigación
B15015985	AUTOS BREA, S.L.	27.656,29	SB	Vehículos. Alugueiro
B15268162	VESLA, S.L.	29.622,38	SB	Vestuario laboral
GB720008786	ABCAM	16.834,00	SB	Material científico e de laboratorio
B15259765	SISTEMA DE SEGURIDAD A1, S.L.	474.237,86	SB/S	Sistema seguridade integral. Mantemento
B15678733	SOCIEDADE PROMOCIÓN INICIATIVAS	51.805,33	V	Actividades emprendemento
B15666290	UNIXEST-SOC.XEST. DE INTER. USC S.L	1.781.126,36	V	Sociedade da USC
P1507900G	CONCELLO DE SANTIAGO DE COMPOSTELA	429.634,84	V	Tributos
S1511001H	XUNTA DE GALICIA	27.874,09		Anuncios. Subscripcións
G78950300	SOC.ESP.MEDICOS GEN.FAMILIA	36.000,00		Gastos cátedra SEMG
Q4718001C	SECRET. PUBLIC. UNIVERS. VALLADOLID	267.489,20		libros
Q3018001B	SECRETAR.PUBLICA.UNIV. MURCIA	122.654,20		Libros
B15632714	FORTOP FORMACION TOPOGRAFICA	118.350,76		material topográfico
G15028947	CAIXA GALICIA	2.505.265,32		Operacións financeiras
Q2812001B	AECI AGENCIA ESPAÑOLA DE COOP INT	49.423,65		Publicacións. Cursos
Q2827015E	INSTITUTO DE SALUD CARLOS III	86.219,78		Publicacións. Cursos
Q1132001G	UNIVERSIDAD DE CADIZ	199.263,20		Publicacións. Cursos
Q3918001C	UNIVERSIDAD DE CANTABRIA	199.822,37		Publicacións. Cursos
Q4618001D	UNIVERSIDAD DE VALENCIA	128.435,68		Publicacións. Cursos
Q6550005J	UNIVERSIDADE DA CORUÑA	109.817,67		Publicacións. Cursos
Q8650002B	UNIVERSIDADE DE VIGO	22.132,20		Publicacións. Cursos
Q0818001J	UNIVERSITAT DE BARCELONA	200.824,53		Publicacións. Cursos
Q6750002E	UNIVERSITAT DE GIRONA	198.815,20		Publicacións. Cursos
G36884260	CLUSTER DE LA ACUICULTURA GALICIA	20.689,66		

C: Convenios

O: Obras

P: Contrato Privado

S: Servizos

SB: Subministracións

2.3. XESTIÓN DO PATRIMONIO

En cumprimento do establecido no artigo 179 letra “c” dos estatutos da USC aprobados polo decreto 28/2004 do 22 de xaneiro e publicados no DOG nº 27 de data 9 de febreiro de 2004, transcribíense, de seguido, os datos relativos aos inventarios de bens inmoebles e de bens moebles de titularidade da USC, con inclusión da valoración correspondente.

VALORES EN INVENTARIO

ACUMULADO a 30/12/2008

Agrupado por: CONTAS CONTABLES - PGC

CÓDIGO	DESCRIPCIÓN	Valores activo	Valores baixas no exercicio 2008
212	Propiedade industrial	27.911,96 €	0,00 €
215	Aplicacións informáticas	7.895.576,43 €	0,00 €
222	Instalacións técnicas	7.477.024,74 €	7.811,44 €
223	Maquinaria	103.548.635,62 €	196.764,94 €
224	Ferramenta	1.535.172,95 €	67,97 €
226	Moblaxe	35.964.278,85 €	76.269,05 €
227	Equipos para procesos de información	44.031.910,08 €	542.461,74 €
228	Elementos de transporte	1.481.993,75 €	150.394,65 €
229	Outro inmovilizado material	15.383.981,48 €	13.553,15 €
	TOTAL	217.346.485,84 €	987.322,96 €

ACUMULADO a 30/12/2008

Agrupado por: FAMILIA

CÓDIGO	DESCRIPCIÓN	Valores activo	Valores baixas no exercicio 2008
10	Instalacións	9.128.300,88 €	7.811,44 €
20	Maquinaria e ferramenta	1.047.726,53 €	67,97 €
100	Elementos de transporte	1.481.993,75 €	150.394,65 €
211	Mesas	10.244.941,19 €	8.897,98 €
212	Sillera	7.234.018,93 €	9.409,49 €
213	Armarios	8.971.477,50 €	7.647,17 €
214	Outros moebles	3.064.311,57 €	634,90 €
215	Alfombras, tapices, cortinas e lámpadas	1.501.586,06 €	1.050,75 €
216	Obras de arte	942.054,45 €	0,00 €
220	Equipos informáticos	40.031.616,62 €	538.834,49 €
221	Equipos transmisión	4.000.462,45 €	3.627,26 €
222	Equipos luz, son e audiovisuais	10.848.704,77 €	13.553,15 €
223	Equipos artes gráficas	758.174,97 €	616,21 €
224	Equipos agropecuarios	487.446,42 €	0,00 €
225	Máquinas oficina	2.106.618,52 €	46.501,69 €
226	Electrodomésticos	2.514.291,76 €	2.127,07 €
227	Material deportivo	327.033,32 €	0,00 €
300	Material científico e de laboratorio	102.790.460,65 €	196.148,72 €
400	Inmovilizado inmaterial	7.923.319,39 €	0,00 €
888	Inventario anterior ó 95	1.758.879,03 €	0,00 €
999	Elementos pendentes de alta	183.067,09 €	0,00 €
	TOTAL	217.346.485,84 €	987.322,96 €

ANUAL a 30/12/2008

Agrupado por: CONTAS CONTABLES - PGC

CÓDIGO	DESCRIPCIÓN	Valores activo	Valores baixas no exercicio 2008
212	Propiedade industrial	133,06 €	
215	Aplicacións informáticas	2.170.086,84 €	0,00 €
222	Instalacións técnicas	659.403,29 €	0,00 €
223	Maquinaria	10.336.293,83 €	147.749,34 €
224	Ferramenta	190.840,41 €	67,97 €
226	Moblaxe	1.220.126,62 €	32.799,70 €
227	Equipos para procesos de información	3.532.800,62 €	486.404,36 €
228	Elementos de transporte	73.140,69 €	124.028,25 €
229	Outro inmovilizado material	786.940,53 €	11.432,36 €
	TOTAL	18.969.765,88 €	802.481,99 €

ANUAL a 30/12/2008

Agrupado por: FAMILIA

CÓDIGO	DESCRIPCIÓN	Valores activo	Valores baixas no exercicio 2008
10	Instalacións	756.202,25 €	0,00 €
20	Maquinaria e ferramenta	69.516,42 €	67,97 €
100	Elementos de transporte	73.140,69 €	124.028,25 €
211	Mesas	208.857,25 €	90,15 €
212	Sillera	349.487,66 €	1.307,67 €
213	Armarios	311.285,92 €	1.246,39 €
214	Outros mobles	123.513,99 €	202,17 €
215	Alfombras, tapices, cortinas e lámpadas	75.285,57 €	871,47 €
216	Obras de arte	34.125,40 €	0,00 €
220	Equipos informáticos	2.686.653,62 €	485.240,20 €
221	Equipos transmisión	846.147,00 €	1.164,16 €
222	Equipos luz, son e audiovisuais	649.314,53 €	11.432,36 €
223	Equipos artes gráficas	2.472,92 €	
224	Equipos agropecuarios	121.323,99 €	0,00 €
225	Máquinas oficina	65.361,04 €	27.309,38 €
226	Electrodomésticos	71.072,45 €	1.772,47 €
227	Material deportivo	15.262,74 €	
300	Material científico e de laboratorio	10.333.820,91 €	147.749,34 €
400	Inmovilizado inmaterial	2.170.219,90 €	0,00 €
999	Elementos pendentes de alta	6.701,64 €	
	TOTAL	18.969.765,88 €	802.481,99 €

ANUAL a 30/12/2008

Agrupado por: CENTRO

CÓDIGO	DESCRIPCIÓN	Valores activo	Valores baixas no exercicio 2008
1111	UNIVERSIDADE DE SANTIAGO	189,05 €	0,00 €
5010	FACULTADE DE BIOLOXÍA	388.963,91 €	4.619,04 €
5011	FACULTADE DE CIENCIAS LUGO	101.966,44 €	210,35 €
5012	FACULTADE DE CIENCIAS DA COMUNICACIÓN	45.272,30 €	15.915,99 €
5013	FACULTADE DE ADMINISTRACIÓN E DIRECC. DE	27.883,87 €	270,28 €
5014	FACULTADE DE CIENCIAS POLÍTICAS	52.077,13 €	

5015	FACULTADE DE CIENCIAS ECONÓMICAS E EMPRS.	178.544,02 €	14.001,90 €
5016	FACULTADE DE CIENCIAS DA EDUCACIÓN	163.744,10 €	8.418,65 €
5020	SEGUNDO CICLO EMPRESARIAIS LUGO	0,00 €	189,32 €
5025	FACULTADE DE DEREITO	118.171,43 €	10.898,62 €
5035	FACULTADE DE FARMACIA	719.291,64 €	2.250,43 €
5040	FACULTADE DE FILOLOXÍA	190.447,70 €	8.460,93 €
5045	FACULTADE DE FILOSOFÍA	23.625,11 €	0,00 €
5050	FACULTADE DE FÍSICA	878.724,78 €	52.834,27 €
5053	FACULTADE DE HUMANIDADES LUGO	12.300,69 €	0,00 €
5055	FACULTADE DE MEDICINA E ODONTOLOXÍA	708.637,64 €	12.951,91 €
5060	FACULTADE DE MATEMÁTICAS	219.836,76 €	48.310,61 €
5064	FACULTADE DE PSICOLOXÍA	193.771,79 €	16.267,05 €
5065	FACULTADE DE QUÍMICA	860.398,26 €	9.901,30 €
5070	FACULTADE DE VETERINARIA LUGO	314.009,16 €	19.494,32 €
5075	FACULTADE DE XEOGRAFÍA E HISTORIA	223.938,31 €	71.808,61 €
5240	ESCOLA POLITÉCNICA SUPERIOR LUGO	459.302,00 €	14.648,14 €
5250	ESCOLA TÉCNICA SUPERIOR DE ENXEÑERÍA	330.020,43 €	0,00 €
5411	ESCOLA UNIVERSITARIA DE EXB DE SANTIAGO	0,00 €	
5413	ESCOLA UNIVERSITARIA PROFESORADO EXB	50.742,36 €	1.809,05 €
5418	ESCOLA UNIVERSITARIA DE RELACIÓNS	31.923,87 €	0,00 €
5423	ESCOLA UNIVERSITARIA DE EMPRESARIAIS LUGO	0,00 €	4.694,20 €
5431	ESCOLA UNIVERSITARIA DE ENFERMERÍA	11.718,04 €	22.863,47 €
5470	ESCOLA UNIVERSITARIA DE ÓPTICA	118.018,97 €	30,05 €
5501	CENTRO DE POSGRAO, 3º CICLO E FORMACIÓN CONTINUA	5.162,67 €	
5502	CENTRO DE TECNOLOXÍAS PARA A APRENDIZAXE	8.689,18 €	
6010	INSTITUTO DE CIENCIAS DA EDUCACIÓN	3.572,01 €	2.144,66 €
6015	INST. DE ESTUDIOS E DESENV. DE GALICIA	42.968,77 €	7.451,99 €
6020	CENTRO DE LINGUAS MODERNAS	15.182,21 €	
6025	INSTITUTO DA LINGUA GALEGA	26.929,33 €	0,00 €
6030	INSTITUTO DE CRIMINOLOXÍA	3.054,76 €	0,00 €
6035	INSTITUTO DE CERÁMICA	44.899,58 €	
6040	INSTITUTO DE MEDICINA LEGAL	21.681,16 €	
6045	INSTITUTO DE ANÁLISE AGROALIMENTARIA	39.910,12 €	0,00 €
6050	INSTITUTO DE CIENCIAS NEUROLÓXICAS	1.627,31 €	0,00 €
6055	INSTITUTO DE DEREITO INDUSTRIAL	904,59 €	367,95 €
6060	INSTITUTO GALEGO DE FÍSICA DE ALTAS	1.178,86 €	
6065	INSTITUTO UNIVERSITARIO DE INVESTIG.	120.653,46 €	0,00 €
6070	INSTITUTO DE MATEMÁTICAS	564,73 €	0,00 €
6075	INSTITUTO DE ACUICULTURA	109.660,09 €	3.550,42 €
6080	INSTITUTO DE FARMACIA INDUSTRIAL	31.881,60 €	
6085	INSTITUTO DE INFORMÁTICA	0,00 €	0,00 €
6090	INSTITUTO DE ORTOPEDIA-BANCO TECIDOS	0,00 €	
6095	INST. DE BIODIVER. AGRARIA E DESENV. RURAL	0,00 €	
6510	ESCOLA PRÁCTICA XURÍDICA	6.080,83 €	
7010	BIBLIOTECA XERAL	110.044,86 €	1.168,54 €
7011	BIBLIOTECA INTERCENTROS CAMPUS LUGO	5.390,78 €	
7012	BIBLIOTECA CONCEPCIÓN ARENAL	1.956,60 €	
7015	ARQUIVO HISTÓRICO	8.503,88 €	359,04 €
7020	SERVIZO DE MEDIOS AUDIOVISUAIS	46.911,70 €	0,00 €
7025	SERVIZO DE PUBLICACIÓNS	109,08 €	0,00 €
7030	CENTRO DE INNOVACIÓN E TRANSF. DE TECNOL.	10.773,30 €	0,00 €
7035	CENTRO DE INNOVACIÓN E TRANSF. DE TEC.	3.074,02 €	59,00 €
7040	OBSERVATORIO ASTRONÓMICO	110.216,35 €	0,00 €
7045	SERVIZO DE TRADUCIÓN	0,00 €	0,00 €
7050	MUSEO LUIS IGLESIAS	13.390,65 €	

7055	CENTRO DE ESTUDIOS AVANZADOS	2.493,19 €	
7060	ESTACIÓN BIOLOXÍA MARIÑA	27.666,18 €	
7061	ESTACIÓN HIDROBIOLOXÍA ENCORO DO CON	11.437,18 €	
7065	OFICINA DE INVESTIGACIÓN E TECNOLOXÍA	972,18 €	
7505	ÁREA TECNOLOXÍA DA INFORMACIÓN	2.028.345,34 €	2.043,89 €
7510	IMPRESA UNIVERSITARIA	2.175,09 €	
7515	SERVIZOS INFORMÁTICOS	0,00 €	0,00 €
7520	CENTRO DE DOCUMENTACIÓN EUROPEA	2.097,48 €	948,16 €
7535	ESCOLA INFANTIL BREOGÁN	6.282,45 €	
7540	SERVIZO DE DEPORTES	20.350,28 €	0,00 €
7550	SERVIZO DE COMUNICACIÓNS	0,00 €	0,00 €
7551	SERVIZO DE ATENCIÓN Ó USUARIO	0,00 €	2.122,80 €
7555	AULA DE INFORMÁTICA DE SANTIAGO	0,00 €	
7560	AULA DE INFORMÁTICA DE LUGO	0,00 €	0,00 €
7570	SERVIZO DE NORMALIZACIÓN LINGÜÍSTICA	0,00 €	
7600	SISTEMA UNIVERSITARIO DE RESIDENCIAS	31,00 €	
7610	COLEXIO MAIOR FONSECA	62,00 €	0,00 €
7615	COLEXIO MAIOR RODRÍGUEZ CADARSO	31,00 €	66,93 €
7620	COLEXIO MAIOR SAN CLEMENTE	0,00 €	44,00 €
7630	RESIDENCIA UNIVERSITARIA BURGO DAS NACIÓNS	0,00 €	
7635	RESIDENCIA UNIVERSITARIA MONTE DA CONDESA	0,00 €	0,00 €
7640	RESIDENCIA UNIVERSITARIA XESÚS DE BAL E GAI	120,20 €	
7645	RESIDENCIA UNIV JIMENA Y ELISA FDEZ. DE LA	0,00 €	
8010	OFICINA REITOR	702,14 €	0,00 €
8011	VCR. DE CALIDADE E PLANIFICACIÓN	42.545,16 €	
8012	VCR. DE RELACIÓNS INSTITUCIONAIS	956,00 €	
8015	VCR. DE TECNOLOXÍAS E INFRAESTRUTURAS	0,00 €	3.926,83 €
8016	VCR. DE INFRAESTRUTURAS	441.963,39 €	
8020	VCR. COORDINACIÓN CAMPUS LUGO	10.023,31 €	1.550,41 €
8025	VCR. ORDENACIÓN ACADÉMICA E TITULACIÓNS	0,00 €	71.502,60 €
8026	VCR. DE ORGANIZACIÓN ACADÉMICA E	660,91 €	
8027	VCR. DO TERCEIRO CICLO E EXT. DOCENTE	0,00 €	
8028	VCR. DE OFERTA DOCENTE E ESPAZO EUROPEO	14.903,12 €	
8030	VCR. DE PROFESORADO	0,00 €	1.620,93 €
8035	VCR. DE EXTENSIÓN CULTURAL E SERVS. Á	22.455,04 €	1.866,14 €
8040	VCR. DE ESTUDANTES	0,00 €	1.556,31 €
8041	VCR. DE COMUNIDADE UNIV. E COMPROMISO SOCIAL	30.828,05 €	0,00 €
8045	VCR. DE ECONOMÍA E FINANCIAMENTO	6.621.377,69 €	193.906,03 €
8050	VCR. DE INVESTIGACIÓN E INNOVACIÓN	1.201.344,53 €	162.498,18 €
8055	VCR. DE COMUNICACIÓN E PROXECCIÓN	0,00 €	
8060	SECRETARÍA XERAL	1.242,43 €	
8070	CONSELLO SOCIAL	5.395,03 €	0,00 €
8075	XERENCIA	1.274.665,68 €	0,00 €
8110	VICEXERENCIA LUGO	1.026,45 €	2.263,90 €
8120	SERVIZO DE CONTABILIDADE E PRESUPOSTOS	0,00 €	
8125	SERVIZO DE CONTROL INTERNO	0,00 €	
8140	SERVIZO DE XESTIÓN ECONÓMICA	0,00 €	614,80 €
8200	ÓRGANOS DE REPRESENTACIÓN DO PERSOAL	0,00 €	
	TOTAL	18.990.644,72 €	802.481,99 €

CAMPUS	EDIFICIO (Enderezo e código de identif.)	Estudos/uso	cód.	Nº inv.	Cód. corp	Sup. constr.	Ano de constr.	Ultimas reformas	V.mercado	Custo reposición	Data da valoración
Santiago	Facultade de Medicina, Rúa San Francisco 1	Medicina	SH	1001	00055	21.176	1924	1995	12.950.634	23.709.928	31/12/95
Santiago	Animalario da Facultade de Medicina	Medicina (animalario)	SH	1002	00135	85	1967		9.290	14.869	31/12/95
Santiago	Estomatoloxía. Rúa de Carretas s.n.	Odontoloxía	SH	1003	00245	5092	1985	1992	1.823.949	2.386.018	31/12/95
Santiago	Xeografía e Historia. Praza Universidade, 1	Xeografía e Historia	SH	1004	00040	13414	1798	1994	7.533.387	15.018.685	31/12/95
Santiago	Cafetería da Facultade de Xeografía e Historia	Xeografía e Hª (Cafetería)	SH	1005	00125	206	1965		43.307	64.867	31/12/95
Santiago	Instituto da Lingua Galega. Praza da Universidade	Lingua Galega	SH	1006	00025	1091	1650	1994	824.218	1.221.509	31/12/95
Santiago	Arquivo Histórico Universitario. Casas Reais	Arquivos	SH	1007	00050	2.202	1919	1985	994.950	1.482.384	31/12/95
Santiago	Pazo de Fonseca. Biblioteca Xeral. Praza de Fonseca.	Biblioteca	SH	1008	00010	8422	1500	1995	5.183.470	10.445.368	31/12/95
Santiago	Pazo de San Xerome. Rectorado. Praza do Obradoiro.	S. Administrativos	SH	1009	00020	2874	1600	1995	2.291.845	3.217.807	31/12/95
Santiago	Casa da Balconada. Servizos Administrativos. Rúa Nova	S. Administrativos	SH	1010	00030	2794	1750	1989	1.686.396	2.085.494	31/12/95
Santiago	Casa da Concha. Consello Social. Rúa da Conga	S. Administrativos	SH	1011	00015	931	1600	1985	573.516	716.628	31/12/95
Santiago	Igrexa da Compañía	S. Relixiosos	SH	1012	00035	1160	1750	1995	2.477.763	3.246.920	31/12/95
Santiago	Edificio Fac. Filosofía. Praza Mazarelos, 1	I.C.E., C.I.U.G.	SH	1013		8.205	1800	1992	2.370.200	4.776.261	31/12/95
Santiago	Residencia Universitaria Burgo das Nacións (Mód. I/II)	Residencias	SN	2001	00270	12700	1988	1993	5.163.693	6.220.932	31/12/95
Santiago	Residencia Universitaria Burgo das Nacións (Mód. III/IV)	Residencias	SN	2002	00285	6.304	1992		2.829.675	3.365.607	31/12/95
Santiago	Edificio caldeiras e Almacén. Burgo das Nacións	Residencias	SN	2003	00130	100	1965	1995	104.423	125.059	31/12/95
Santiago	Facultade de Ciencias da Información. Burgo Nacións	Estudios comunicación	SN	2004	00045	11.914	2000		12.020.242	12.020.242	31/12/99
Santiago	Enfermería, Maxisterio, anexa EXB	Enfermería, maxisterio	SN	2005	00160	16.381	1975	1997	3.187.562	5.627.559	31/12/95
Santiago	Fde de C. Económicas e Empresariais. Avda Juan XXIII	Éconómicas/Empresa	SN	2006	00165	16.762	1975	1993	6.684.000	8.608.000	31/12/95
Santiago	Facultade de Filoloxía. Burgo das Nacións	Estudios Filoloxía	SN	2007	00280	19.340	1990		7.395.302	8.947.934	31/12/95
Santiago	Facultade de Química. Avda das Ciencias	Ciencias Químicas	SS	3001	00120	14958	1962	1995	9.377.302	12.658.367	31/12/95
Santiago	Facultade de Farmacia. Avda das Ciencias	Farmacia	SS	3002	00150	21789	1972	1995	4.026.244	7.160.398	31/12/95
Santiago	Facultade de Dereito. Campus Sur	Dereito	SS	3003	00175	15312	1977	1995	5.092.866	7.468.735	31/12/95
Santiago	Facultade de Matemáticas. Campus Sur	Matemáticas	SS	3004	00210	9379	1983	1989	1.633.614	2.756.512	31/12/95
Santiago	Facultade de Bioloxía. Campus Sur	Bioloxía	SS	3005	00205	13381	1983	1997	2.770.475	4.360.150	31/12/95
Santiago	Animalario de Bioloxía. Campus Sur	Bioloxía	SS	3006	00260	270	1987		43.062	60.462	31/12/95
Santiago	Invernadeiro de Bioloxía. Campus Sur	Bioloxía	SS	3007	00265	190	1987		15.984	19.942	31/12/95
Santiago	Facultade de Física. Campus Sur	Física	SS	3008	00255	6807	1986	1989	2.438.521	3.203.509	31/12/95
Santiago	Animalario Xeral. Estrada de San Lorenzo s.n.	Servizos	SS	3009	00215	453	1984		95.969	127.342	31/12/95
Santiago	Observatorio Astronómico. Campus Sur	Astronomía	SS	3010	00065	537	1943		241.749	319.408	31/12/95
Santiago	Pavillón de Estudantes. Campus Sur	Servizos comunidade	SS	3011	00250	3425	1985	1991	1.148.496	1.557.859	31/12/95
Santiago	Auditorio. Campus Sur.	Servizos comunidade	SS	3012	00060	1436	1942		344.040	703.407	31/12/95
Santiago	Pavillón de Servizos. Campus Sur	Servizos comunidade	SS	3013		3.102	1982	1992	1.107.559	1.454.774	31/12/95
Santiago	Edificio Gradín. Campus Sur	Servizo de Publicaciones	SS	3014	00190	429	1979		58.732	120.082	31/12/95
Santiago	Capela. Campus Sur	Servizos relixiosos	SS	3015	00075	363	1953		67.788	127.006	31/12/95
Santiago	Edificio de Almacén-Mantemento. Estrada S. Lourenzo	Almacén-Mantemento	SS	3016	00070	2400	1953	1990	562.921	740.261	31/12/95
Santiago	Gardería Universitaria. Campus Sur	Servizos á comunidade	SS	3017	00145	1380	1972		386.819	579.406	31/12/95
Santiago	Colexio Maior San Clemente. Pr. Rodríguez Cadarso s.n.	Servizos	SS	3018	00110	2666	1953	1991	904.140	1.399.180	31/12/95

Santiago	Colexio Maior Rodríguez Cadarso. Pr. R. Cadarso s.n.	Servizos	SS	3019	00105	2762	1953	1991	879.771	1.449.563	31/12/95
Santiago	Colexio Maior Fonseca	Servizos	SS	3020	00100	4386	1953	2000	1.639.215	2.455.339	31/12/95
Santiago	Chalet 1, Campus sur.	Servizos	SS	3021	00080	438	1953		154.724	214.543	31/12/95
Santiago	Chalet 2, Campus sur	Servizos	SS	3022	00085	325	1953		99.177	159.196	31/12/95
Santiago	Chalet 3, campus sur	Servizos	SS	3023	00090	325	1953	1994	99.177	159.196	31/12/95
Santiago	Servizos de Arquitectura e Urbanismo. Chalet 4	Servizos	SS	3024	00095	438	1953	1994	155.107	214.543	31/12/95
Santiago	Edificio viviendas funcionarios. Avda das Ciencias	Servizos á comunidade	SS	3025	00140	3158	1969	1995	730.972	1.000.306	31/12/95
Santiago	Estadio de Atletismo. Campus Sur	Deporte Universitario	SS	3026	00115	2396	1953	1996	369.022	617.093	31/12/95
Santiago	Campo de Fútbol. Campus Sur	Deporte Universitario	SS	3027	00185	176	1953	1979	22.029	33.997	31/12/95
Santiago	Piscina cuberta	Deporte Universitario	SS	3028	00155	3172	1972	1991	1.006.486	1.123.311	31/12/95
Santiago	Pavillón Polideportivo	Deporte Universitario	SS	3029	00195	3466	1981	1994	1.001.579	1.016.973	31/12/95
Santiago	Pista ao aire libre	Deporte Universitario	SS	3030	00180	228	1977	1992	22.285	22.679	31/12/95
Santiago	Facultade de Pedagogía. Campus Sur	Pedagogía	SS	3032	00235	3345	1998		1.019.843	1.347.457	31/12/95
Santiago	Instituto de Investigación I	Investigación	SS	3033	00290	1990	1997		1.547.606	1.547.606	31/12/97
Santiago	Instituto de Investigación II	Investigación	SS	3034	00295	1990	1997		1.547.606	1.547.606	31/12/97
Santiago	Instituto de Investigación III	Institutos de Investigación	SS	3035	00300	1990	1997		1.547.606	1.547.606	31/12/97
Santiago	Edificio de apoio á investigación. Campus Sur	Apoio á investigación	SS	3036		2.654	2000		2.208.371	2.208.371	31/12/99
Santiago	Enxeñería Química 1ª fase. Campus Sur	Enxeñería Química	SS	3038		6557	2000		2.130.588	2.130.588	31/12/98
Santiago	Enxeñería Química fases II e III	Enxeñería Qª	SS	3038		8.563	2003		5.121.000	5.121.000	31/12/03
Santiago	Fde. de Psicoloxía e C. Educaciòn. Campus Sur	Psicoloxía/C.E.	SS	3039	00225	9.481	1985	1997	2.024.781	2.451.588	31/12/97
Santiago	Fde. Ciencias Políticas, Campus Sur	Políticas, Relacións labor.	SS	3040	00170	9.816	1987	1999	1.853.778	2.271.786	31/12/95
Santiago	Edificio Bosque da Condesa. Campus Sur	Colexio, Optica, Arqueol...	SS	3041	00220	26.942	1984		11.078.000	14.153.000	31/12/95
Santiago	Facultade de Psicoloxía. Campus Sur.	Psicoloxía	SS	3042	00230	4.956	1999		1.289.014	1.699.091	31/12/99
Santiago	Biblioteca de Ciencias Xurídicas e Sociais	Biblioteca	SS	3043		7.646	2002		1.332.000	1.332.000	31/12/02
Santiago	Casa E. Fdez de la Vega (Ed. Simeón)	Servizos	SH	1014	00051	1.403	1869		1.185.000	1.185.000	31/12/03
Santiago	Edificio Hospital de Galeras (Exento)	Asistencial	SN	2011		14.530	2004		4.507.590	6.763.143	31/12/04
Santiago	Edificio Almacén de residuos	Servizos	SS	3044		688	2004		551.253	551.253	31/12/04
Santiago	Edificio do Instituto de Cerámica	Investigación	SS	3045		2.997	2004		2.761.775	2.761.775	31/12/04
Santiago	Edif. Almacén residuos	Servizos	SS	3050		688	2005		551.253	551.253	15/01/05
Santiago	Centrais de coxeneración	Servizos	S.S.	3055		250	2005		3.735.046	3.735.046	31/12/04
Santiago	Edificio de investigación "NEXUS"	Investigación	S:S:	3049		3.447	2007		3.804.055	3.804.055	31/12/07
Santiago	Edificio de investigación "CIBUS"	Investigación	S.S.	3051		14.652	2007		9.477.014	9.477.014	31/12/07
Santiago	Aulario campus da saúde	Docencia	S.S.	3053		5.240	2008				
Santiago	Helipuerto campus da saúde	Servizos	S.S.	3052		1.190	2007		877.550	877.550	31/12/07
OBRAS EN CURSO:											
Santiago	Edificio investigación "CIQUS"	Investigación	S.S.			6.141	2008				
Santiago	Edificio Investigación "CIMUS"	Investigación	S.S.			12.945	2008				
CESIÓN DE USO:											
	Casa de Europa	Docencia	SN	2009		937	2000		1.138.049	1.138.049	31/12/00
	Centro Estudios Avanzados	Investigación	SN	2010		1.728	2003		2.235.477	2.235.477	31/12/03
TOTALES CAMPUS DE SANTIAGO						423.466			176.167.902	237.022.924	

			Nº	Invtº	Cód corp	Sup.m2	Ano C.	Uª ref.	Valor mercado	Custo reposición
EDIFICIO-ENDEREZO										
Lugo	Facultade de Veterinaria. Campus Universitario	Veterinaria	LU	4003	00535	28.133	1984		9.400.394	13.931.461
Lugo	Pavillón clínicas veterinarias. Campus Universitario	Veterinaria	LU	4004	00565	1.849	1984		1.959.299	1.959.299
Lugo	Escola de Maxisterio, Rúa Ramón Ferreiro s.n.	Maxisterio	LU	4005	00515	9.310	1956	1993	2.070.486	2.070.486
Lugo	Escola de Maxisterio, instalacións deportivas	Deporte universitario	LU	4006		562	1956		108.182	108.182
Lugo	Residencia Bal e Gay. Campus Universitario	Servicios comunidade	LU	4007	00545	4.151	1994		885.687	885.687
Lugo	Escola Politécnica Superior. Pol. Fingoi	Varios	LU	4008	00540	17295	1994		6.840.359	6.840.359
Lugo	Instalacións deportivas campus	Deportes	LU	4009	00510	550	1994		390.658	390.658
Lugo	Facultade de Admón. e direcc. de empresas	Empresariais	LU	4010	00550	9.324	1997		5.594.858	5.594.858
Lugo	Biblioteca Intercentros. Fingoi	Biblioteca	LU	4011	00560	11.130	1997		4.785.986	4.785.986
Lugo	Facultade de Ciencias. Rúa Alfonso X	Química, Humanidades	LU	4012	00530	8.710	1983		2.792.446	2.792.446
Lugo	Edificio Vicerreitoría (1ª fase). Praza de Pío XII	Varios	LU	4013		1.782	2002		665.000	665.000
Lugo	Complexo docente Humanidades, Enfermería, R.Laborais	Varios	LU	4014		8.858	2002		1.190.000	1.190.000
Lugo	Edificio "Lazareto", para Animalario	Veterinaria	LU	4015	00565	100	2004		30.050	30.050
Lugo	Almacén de productos Químicos. R/Alfonso X	Varios	LU	4016		50	2005		57.724	57.724
Lugo	Edificio Investigación "CACTUS"	Investigación	LU	4017		2566	2006		3.162.630	3.162.630
Obras en curso:										
Lugo	Estación Agrobiolóxica O Courel	Investigación	LU			3639				
Lugo	Edificio Vicerreitoría 2ª fase	Servizos	LU							
Lugo	Novo edificio laboratorios	Docencia/invest.	LU			3997				
Lugo	Edificio IBADER	Investigación	LU			514				
TOTAL CAMPUS DE LUGO						104.370			39.933.759	44.464.826
OUTRAS LOCALIZACIÓNS:										
Ferrol	Cesión de uso: Casa nº1 en A Graña. Bioloxía Mariña	Investigación	CO	5000		461	2002	2003	0	0
Ferrol	Casa nº 4 en A Graña. Bioloxía Mariña	Investigación	CO	5001		499	2002	2003	216.000	216.000
Vigo	Casa en Alcabre (Vigo)	Servizos	PO	5003		2080	1977		153.048	153.048
Pontevedra	Estacion Hidrobiolóxica Río Con	Investigación	PO	5004		712	2004		569.840	569.840
TOTAL OUTRAS LOCALIZACIÓNS						3.752			938.888	938.888