

**MEMORIA ECONÓMICA
2010**

U

SC

UNIVERSIDADE
DE SANTIAGO
DE COMPOSTELA

PRESENTACIÓN

O artigo 177 dos Estatutos da Universidade de Santiago de Compostela (USC) establece que “A xestión económica e financeira da Universidade de Santiago de Compostela, no marco constituído pola programación plurianual e polo orzamento, reflectirase na memoria económica anual de presentación e rendemento de contas”, e no artigo 178 indícase o seguinte:

- 1. O control de ingresos, custos e investimentos realizarase mediante técnicas de auditoría, baixo a supervisión do Consello Social.*
- 2. A memoria económica anual é o documento polo que se renden as contas do exercicio, tanto no nivel interno da propia universidade coma perante os organismos competentes de control externo.*
- 3. A memoria económica presentaralla o reitor ao Consello de Goberno para a súa información e mais para o exame da xestión económica realizada. Esta presentación farase no prazo dos seis primeiros meses, despois de pechado o exercicio económico.*
- 4. Despois de que o Consello de Goberno acepte as contas, o reitor someteraas á aprobación do Consello Social, e do seu contido dará conta ao Claustro Universitario.*
- 5. A universidade enviaralle ao Consello da Xunta a liquidación do orzamento e as contas anuais, a cal as remitirá ao Consello de Contas para a súa fiscalización.*

Neste senso, a Memoria Económica da USC 2010 recolle a información relativa a súa actividade económica así como a xestión desenvolvida durante o exercicio, en base a programación plurianual do período 2007-2010 e garantindo a transparencia na xestión da súa actividade, nun ano no que se produciu un cambio do equipo de goberno e nun contexto de crise económica que condicionou enormemente a execución do seu orzamento.

A Memoria Económica do 2010 está estruturada en base ao artigo 179 dos Estatutos da USC no que se establece o contido mínimo:

- Liquidación definitiva do orzamento, a conta de resultados e o balance de situación.
- Información dos expedientes de contratación administrativa xestionados no exercicio.
- Informe sobre a valoración e a evolución do inventario de bens mobles e inmobles.
- Informe polo miúdo sobre a xestión dos recursos económicos.

Seguindo esta estrutura a primeira parte, Análise das Contas do Exercicio, inclúe a liquidación do orzamento de ingresos e de gastos, os resultados orzamentarios, o balance de situación, a conta do resultado económico-patrimonial, o cadro de financiamento, as débedas con entidades de crédito e o inmovilizado financeiro. A esta parte corresponden os tres primeiros anexos.

A información contida nesta parte da memoria presentase conforme ao Plan Xeral de Contabilidade Pública en vigor no ano 2010, coa finalidade de mostrar unha imaxe fiel do patrimonio, da situación financeira, do resultado económico patrimonial e da execución do orzamento.

En relación a Liquidación do Orzamento de ingresos e gastos pode observarse que o importe das obrigas contraídas ascende a 279 millóns de euros e que o importe de dereitos recoñecidos ascendeu a 281,4 millóns de euros o que da un Resultado orzamentario positivo do exercicio de 2,4 millóns de euros.

No epígrafe correspondente aos Resultados Orzamentarios pódense diferenciar tres subapartados: o Estado de Tesourería, o Estado de Remanente de Tesourería e Resultados.

O Estado de Tesourería, e dicir, as existencias bancarias, presenta un saldo a 31 de decembro de 2010, que ascende a 68 millóns de euros e o Fluxo Neto de Tesourería, entendido como a diferenza entre o total de cobros e pagos do exercicio, ascendeu a 16,6 millóns de euros.

O importe total do Remanente de Tesourería ascendeu a 108,2 millóns de euros, dos cales se incorporaron ao exercicio 2011 créditos comprometidas ou específicos por valor de 103,2 millóns de euros e 5 millóns de euros financian o orzamento do ano 2011.

No Balance de Situación observase que os fondos propios da USC ascenden a 397,4 millóns de euros e que as débedas con entidades financeiras a longo prazo ascenden a 37,4 millóns de euros e a curto prazo a 3,3 millóns de euros. En relación ao activo, o importe do Inmovilizado ascende a 466,4 millóns de euros e o activo circulante a 115,0 millóns de euros, cun total xeral de 581,4 millóns de euros.

Na Conta de Resultado Económico Patrimonial do exercicio 2010 pódese observar unha diferenza entre os ingresos, que ascenden a 262,6 millóns de euros, e os gastos, por valor de 263,2 millóns de euros, o que supón un desaforro no exercicio 2010 de 0,6 millóns de euros e no Cadro de financiamento pode observarse un exceso dos orixes dos fondos obtidos sobre os fondos aplicados de 16,7 millóns de euros.

En relación ao Inmovilizado Financeiro, no que se inclúen as participacións da USC en outras empresas así como os Legados do Dr. Nicolás Peña, o seu valor a 31 de decembro de 2010 ascendía a 2,3 millóns de euros, estimándose unha depreciación de 0,07 millóns de euros.

En relación a Contratación Administrativa inclúense os datos dos expedientes de contratación xestionados no exercicio, diferenciados en función do procedemento empregado e do importe dos contratos (IVE excluído) e diferenciando obras, servizos, subministracións. O importe total das licitacións ascendeu a 8,4 millóns de euros, observando, por mor da situación económica actual, un aforro considerable entre dito importe de licitación e o importe de adxudicación, por valor de 7,9 millóns de euros o cal supuxo un aforro de 0,5 millóns de euros.

Na Memoria Económica inclúese tamén o inventario de bens inmobles e de bens mobles titularidade da USC, ca valoración correspondente.

Na última parte da memoria, Xestión dos recursos económicos, inclúese o grao de execución orzamentaria dos diferentes capítulos, indicándose asemade os gastos dos centros docentes, dos departamentos e establécese ademais unha relación das actividades de investigación e das actuacións realizadas polas bibliotecas, así como información sobre persoal, calidade, area TIC e obra nova e RAM.

Esta presentación so constitúe un resumen da situación económico financeira da USC no ano 2010, recollendo un análise pormenorizado da mesma nas páxinas seguintes, en catro partes e anexos. Antes de finalizar, e como xa ben sendo habitual, os resultados obtidos con froito do traballo de todo o persoal da USC, que traballa nestes tempos de dificultades económicas co afán e a ilusión de que o seu esforzo se vexa recoñecido pola sociedade á que se debe e confiando que esta mesma sociedade aporte os recursos necesarios para que poidamos manter e incrementar o grao de excelencia que temos na actualidade e así garantir un futuro mellor ás novas xeracións.

1. LIQUIDACIÓN DO ORZAMENTO E CONTAS DO EXERCICIO

1.1. LIQUIDACIÓN DO ORZAMENTO DE INGRESOS

1.1.1. COMENTARIOS XERAIS Á LIQUIDACIÓN DO ORZAMENTO DE INGRESOS

O orzamento de ingresos de 2010 da Universidade de Santiago de Compostela (en adiante USC), líquidase cuns dereitos recoñecidos por importe de 281,39 millóns de euros, o que supón unha diminución en termos absolutos de 20,05 millóns con respecto aos do exercicio anterior (301,44 millóns), equivalente a **unha taxa de variación do -6,65 %**. Esta diminución explícase polo importante recorte das transferencias correntes da Comunidade Autónoma.

As previsións iniciais de ingresos incrementáronse por operacións de **financiamento acadado durante o exercicio** en 40,45 millóns de euros, o que significa en termos porcentuais o 16,53 % respecto ás previsións iniciais. Para o cálculo das cifras anteriores descóntanse os aumentos de previsións derivados do financiamento co remanente de tesourería do ano 2009 (107,41 millóns) e da facturación interna (2,58 millóns).

A liquidación do orzamento supón a fin de exercicio un menor recoñecemento de dereitos sobre as previsións definitivas de 5,98 millóns de euros, como pode observarse no cadro 1.

Estas cifras serán desagregadas polo miúdo ao longo deste apartado, pero antes indicaremos algunhas notas xerais que nos semellan de interese, referidas ás distintas fontes de financiamento dos ingresos da USC, clasificadas por capítulo orzamentario.

CADRO Nº 1. LIQUIDACIÓN DO ORZAMENTO DE INGRESOS

CAPÍTULO	PREVISIÓNS INICIAIS	PREVISIÓNS DEFINITIVAS	DEREITOS RECOÑECIDOS	INGRESADO	PENDENTE DE INGRESO	DEREITOS RECOÑECIDOS MENOS PREVISIÓNS DEFINITIVAS
III. Prezos públicos e outros ingresos	43.543.000,00	51.019.872,72	46.605.481,03	38.390.710,35	8.214.770,68	-4.414.391,69
IV. Transferencias correntes	138.729.220,00	152.829.607,12	147.387.902,83	144.887.700,43	2.500.202,40	-5.441.704,29
V. Ingresos patrimoniais	750.000,00	896.498,92	1.291.603,86	1.118.875,40	172.728,46	395.104,94
Ingresos correntes	183.022.220,00	204.745.978,76	195.284.987,72	184.397.286,18	10.887.701,54	-9.460.991,04
VII. Transferencias de capital	51.631.480,00	63.317.079,22	66.494.833,37	50.792.252,19	15.702.581,18	3.177.754,15
Ingresos capital	51.631.480,00	63.317.079,22	66.494.833,37	50.792.252,19	15.702.581,18	3.177.754,15
Ingresos non financeiros	234.653.700,00	268.063.057,98	261.779.821,09	235.189.538,37	26.590.282,72	-6.283.236,89
VIII. Variación Activos financeiros		107.710.657,56	300.000,00	300.000,00	0,00	0,00 ^(*)
IX. Variación de pasivos financeiros	10.000.000,00	19.311.683,00	19.311.683,00	19.311.683,00	0,00	0,00
Ingresos financeiros	10.000.000,00	127.022.340,56	19.611.683,00	19.611.683,00	0,00	0,00

TOTAIS 244.653.700,00 395.085.398,54 281.391.504,09 254.801.221,37 26.590.282,72 -6.283.236,89
 (*) O remanente de tesourería incorporado do ano 2009 a 2010 (107.410.657,56 €) non xera dereitos recoñecidos no ano actual, polo que non se pode ter en consideración para o cálculo do importe desta columna.

CAPÍTULO	DEREITOS RECOÑECIDOS 2008	DEREITOS RECOÑECIDOS 2009	DEREITOS RECOÑECIDOS 2010	% CAPÍTULO SOBRE TOTAL DEREITOS 2010	% VARIACIÓN S/2009
III.Prezos públicos e outros ingresos	53.714.618,87	52.070.148,07	46.605.481,03	16,56	-10,49%
IV. Transferencias correntes	164.189.983,03	168.462.177,21	147.387.902,83	52,38	-12,51%
V. Ingresos patrimoniais	3.080.932,02	1.615.344,02	1.291.603,86	0,46	-20,04%
VI.Alleamento de investimentos reais	21.127,57	0,00	0,00	0,00	0,00%
VII. Transferencias de capital	60.586.870,61	65.092.810,06	66.494.833,37	23,63	2,15%
VIII.Variación activos financeiros	0,00	0,00	300.000,00	0,11	0,00%
IX. Variación de pasivos financeiros	9.783.583,93	14.195.961,44	19.311.683,00	6,86	36,04%
TOTAIS	291.377.116,03	301.436.440,80	281.391.504,09	100,00	-6,65%

1.- PREZOS PÚBLICOS E OUTROS INGRESOS:

Os dereitos liquidados en concepto de prezos públicos por servizos académicos en estudos oficiais foron inferiores en 2,06 millóns ás previsións orzamentarias, 21,14 millóns de previsións (orzamento 2010) fronte 19,08 millóns de dereitos (ver cadro 3), o feito de non acadar os ingresos orzamentados explícase fundamentalmente polas menores tarifas consecuencia dos cambios entre licenciatura e grao, estudos de continuación en licenciaturas sen docencia e por non ter cobrado as axudas de matrícula aos funcionarios da Consellería de Educación.

2.- TRANSFERENCIAS CORRENTES:

Os dereitos liquidados por transferencias correntes son inferiores ás previsións orzamentarias en 5,44 millóns de euros, debido á menor percepción de fondos consecuencia da redución das retribucións do persoal -3,70 millóns de euros-, e de menores recursos acadados provenientes dos fondos adicionais do plan de financiamento.

3.- INGRESOS PATRIMONIAIS:

A liquidación foi superior ás cifras orzamentadas en 0,39 millóns de euros debido á situación favorable da tesourería que compensou os baixos tipos de xuro, e a rendabilidade acadada polas cesións de bens inmobles.

4.- TRANSFERENCIAS DE CAPITAL:

Os dereitos liquidados por transferencias de capital foron superiores as previsións definitivas en 3,18 millóns de euros debido a que ingresaronse dereitos de proxectos de investigación a fin de ano que non xeraron crédito –por tanto non modificaron as previsións de ingresos-, descontado este efecto, a realidade é que deixáronse de ingresar 2,5 millóns de euros que se preveían con cargo aos fondos adicionais ao plan de financiamento.

5.- VARIACIÓN DE PASIVOS FINANCEIROS:

Inclúense aquí: o anticipo reembolsable -7,50 millóns de euros- obtido da Consellería de Educación e Ordenación Universitaria para o “Campus Vida”, e o obtido do Ministerio de Ciencia e Innovación para equipamento do CIMUS e laboratorio da Facultade de Ciencias, 1,81 millóns de euros. Tamén inclúense 10 millóns de euros do préstamo que financiaba o orzamento inicial de 2010 e que foi formalizado co BBVA a fin de exercicio.

6.- VARIACIÓN DE ACTIVOS FINANCEIROS:

Neste capítulo inclúense os créditos non obrigados a 31/12/09 incorporados ao orzamento de 2010 e que correspondían a compromisos adquiridos ou ben a financiamento específico de actividades (investigación, congresos, cursos de posgrao, etc). Proveñen, xa que logo, de dereitos liquidados en anos anteriores e non xeran ingresos no exercicio 2010. Tamén esta recollido neste capítulo a recuperación do préstamo participativo por importe de 0,3 millóns de euros efectuado á empresa Galeras Entrerios.

Unha vez presentadas as notas xerais por capítulo orzamentario, resulta importante mencionar que a cifra de dereitos recoñecidos pendentes de cobro a 31/12/10 é de 26,59 millóns de euros, que representa o 10,15 % de todos os dereitos recoñecidos (15,83 % no ano anterior).

No cadro 2 figuran as porcentaxes que cada fonte de financiamento representa sobre o conxunto dos ingresos da USC no período 2005-2009.

CADRO 2. PORCENTAXE DE FINANCIAMENTO POR CAPÍTULOS (2006/2010)

CAPÍTULO	2006	2007	2008	2009	2010
III. Prezos públicos e outros ingresos	19,30	18,21	18,45	17,27	16,56
IV. Transferencias correntes	56,90	54,74	56,31	55,89	52,38
V. Ingresos patrimoniais	0,46	0,67	1,06	0,54	0,46
VI.-Alleamento de investimentos reais	0,11	0,00	0,01	0,00	0,00
VII. Transferencias de capital	17,95	21,72	20,81	21,59	23,63
VIII.Variación de activos financeiros					0,11
IX. Variación de pasivos financeiros	5,28	4,66	3,36	4,71	6,86
TOTAL	100,00	100,00	100,00	100,00	100,00

O importe das “transferencias correntes” representa no período analizado a maior fonte de recursos mantendose no entorno do 55% dos recurso totais. A continuación figuran as transferencias de capital que inclúen o financiamento por proxectos, infraestruturas de investigación e obras, a continuación os “prezos públicos e outros ingresos” (matrículas e prestación servizos investigación, etc.), por último, unha pequena participación dos ingresos derivados da rendibilización do patrimonio (capítulo V).

1.1.2. COMENTARIOS PARTICULARES AOS INGRESOS DE CADA CAPÍTULO ORZAMENTARIO

CAPÍTULO III: Prezos públicos e outros ingresos.

No cadro 3 figuran recollidos, por artigo orzamentario, os dereitos recoñecidos nos tres últimos exercicios e as variacións de 2010 con respecto ao 2009 e ao 2008; indícase tamén cal foi a participación relativa dos dous compoñentes deste capítulo: “**Prezos públicos**” e “**Outros ingresos**”. Os primeiros representan o 49,93 % do financiamento total e o 50,07 % os segundos; nestes últimos inclúense fundamentalmente os ingresos por prestación de servizos por actividades de investigación.

CADRO 3: PREZOS PÚBLICOS E OUTROS INGRESOS. DEREITOS RECOÑECIDOS 2008-2010

Artigo presupostario	Dereitos recoñecidos 2008	Dereitos recoñecidos 2009	Dereitos recoñecidos 2010	% Variación S/08	% Variación S/09
31.Prezos públicos por servizos académicos	24.069.806,83	23.346.109,43	21.980.119,30	-8,68%	-5,85%
32. Prestación de servizos	25.726.176,83	22.470.209,16	19.662.015,97	-23,57%	-12,50%
33.Venda de bens	319.216,10	234.056,73	185.305,34	-41,95%	-20,83%
38. Reintegros	365.859,59	579.214,22	585.994,44	60,17%	1,17%
39.Outros ingresos diversos	657.291,02	3.155.937,53	1.611.793,23	145,22%	-48,93%
TOTAIS	51.138.350,37	49.785.527,07	44.025.228,28	-13,91%	-11,57%
34.Facturación interna	2.576.268,50	2.284.621,00	2.580.252,75		
TOTAL	53.714.618,87	52.070.148,07	46.605.481,03		
AGRUPACIÓN ARTIGOS VALORES ABSOLUTOS					
	2.008	2.009	2.010		
Prezos públicos por servizos académicos	24.069.806,83	23.346.109,43	21.980.119,30		
Outros ingresos	27.068.543,54	26.439.417,64	22.045.108,98		
TOTAL CAPÍTULO	51.138.350,37	49.785.527,07	44.025.228,28		
AGRUPACIÓN ARTIGOS VALORES RELATIVOS					
	2008	2009	2010		
Prezos públicos por servizos académicos	47,07%	46,89%	49,93%		
Outros ingresos	52,93%	53,11%	50,07%		
TOTAL CAPÍTULO	100,00%	100,00%	100,00%		

No detalle do cadro 3 aparecen desagregados por partidas singularizadas os diferentes tipos de ingresos. Nos comentarios seguintes deterémonos naqueles aspectos que consideramos máis significativos dentro dos principais artigos orzamentarios.

DETALLE DO CADRO 3

ARTIGO PRESUPOSTARIO	PREVISIÓNS		DEREITOS
	INICIAIS	DEFINITIVAS	RECOÑECIDOS
31. PREZOS PÚBLICOS POR SERVIZOS ACADÉMICOS			
<u>Estudos oficiais</u>			19.077.730,07
Estudos 1º, 2º ciclos			17.806.795,98
Estudos POP			1.146.631,02
Estudos 3º ciclo			124.303,07
<u>Outros estudos</u>			2.902.389,23
Cursos posgrao			1.952.226,54
Cursos especialización e outros cursos			188.633,93
Cursos de verán			101.390,00
Centro de Linguas Modernas			378.943,50
Escola de Práctica Xurídica			81.054,24
Instituto de Criminoloxía			200.141,02
TOTAL ARTIGO 31	23.938.000,00	24.225.077,98	21.980.119,30
32.PRESTACIÓN DE SERVIZOS			
Inscricións en xornadas, congresos, etc.			277.202,80
Aloxamento Sistema Univ. Residencias			2.185.618,09
Servizos Investigación			14.472.142,44
Feuga: custos indirectos e nóminas			923.931,68
A organismos públicos e entidades sen fins de lucro			7.350.633,06
A empresas			6.197.577,70
Outros servizos prestados			2.727.052,64
Extensión Universitaria Deportes			699.694,32
Extensión Universitaria Cultura			0,00
Centro Posgrao-Doutorado Internacional			36.958,84
Escola infantil Breogán			536.338,00
Imprenta			29.107,03
Servimav			6.005,00
Centro de Linguas Modernas			0,00
Atencións clínicas Odontoloxía			822.979,18
Atencións clínicas Óptica			15.355,92
Bibliotecas			26.217,99
Dereitos de oposicións e concursos			17.841,29
Teléfonos			11.390,91
Estacións biolóxicas:A Graña/Encoro do Con			85.614,03
Outros:Facturac. A Xacobeo, Fund.Cátedras, Concellos, cursos de verán, televisión, etc.			439.550,13
TOTAL ARTIGO 32	17.992.000,00	22.225.996,98	19.662.015,97
33.VENDA DE BENS			
Publicacións			97.281,68
Reprografía			10.344,11
Vendas enerxía eléctrica			77.679,55
TOTAL ARTIGO 33	213.000,00	287.685,12	185.305,34
38. REINTEGROS			
Varios			144.269,84
Anuncios contratación			23.871,62
Compensación seguros			84.966,39

Compensación consumos Fund,Rof-Codina			8.177,33
Compensación consumos Complexo docente Lugo			100.755,20
Compensacións subministracións concesionarios e cesionarios			223.954,06
TOTAL ARTIGO 38.	450.000,00	554.595,24	585.994,44
39. OUTROS INGRESOS DIVERSOS			
Bolsas Isep (International Student Exchange Programme)			3.334,00
Complemento asistencial Rof-Codina			95.782,06
Compensacións impostos			1.266.150,45
Varios R.U.Burgo Nacións			2.380,00
Prácticas alumnos másters e posgrao			86.850,00
Varios			157.296,72
TOTAL ARTIGO 39	950.000,00	1.146.264,65	1.611.793,23
TOTAL CAPÍTULO III SEN FACTURACIÓN INTERNA	43.543.000,00	48.439.619,97	44.025.228,28
Imprenta			495.409,50
Servimav			26.382,59
Xerencia			148.058,71
Servizo Universitario de Residencias			166.096,41
Servizos Xerais de investigación (Vic.de Investigación)			811.985,85
Observatorio Astronómico			4.241,13
Centros docentes			604.525,49
Institutos			128.647,77
Bibliotecas			18.016,19
Centro de Linguas Modernas			30.643,84
Oficina de Xestión de Infraestruturas			47.546,74
Oficina de Investigación e Tecnoloxía			40.490,83
Servizo de Publicacións			15.343,76
Servizo de Tradución			10.405,00
Area das TIC			9.426,40
Estacións biolóxicas			5.740,16
Vic. de Política Internacional			12.099,77
Outros			5.192,61
34. FACTURACIÓN INTERNA	0,00	2.580.252,75	2.580.252,75
TOTAL CAPÍTULO III	43.543.000,00	51.019.872,72	46.605.481,03

ARTIGO 31. PREZOS PÚBLICOS.

Os dereitos recoñecidos por prezos públicos de estudos oficiais acadaron o importe de 19,08 millóns de euros sendo as previsións definitivas de ingreso 21,14; por tanto, houbo un déficit por este concepto de 2,06 millóns de euros.

Observacións:

- Os ingresos de prezos pola matriculación nas probas de acceso á Universidade non están incluídos na liquidación do orzamento de ingresos da USC, xa que, por convenio entre as tres Universidades de Galicia, encargouse da liquidación dos gastos e ingresos das probas a CIUG, de xeito que figura no orzamento da Universidade só a parte que se tivo que achegar para cubrir a diferenza entre os ingresos e os gastos –figura no capítulo IV de gastos na USC–.

- Inclúese na liquidación a matrícula gratuíta na USC do seu persoal e familiares. Está cargado o importe da mesma ao capítulo I de gastos –acción social- contabilizándose no orzamento de ingresos como unha entrada en formalización (sen entrada material de fondos).
- Non se inclúe na liquidación dos prezos públicos o importe das matrículas dos beneficiarios de axudas por ser funcionarios da Consellería de Educación e Ordenación Universitaria, importe 882.016,09 euros.
- Os alumnos que se cambian de licenciatura a grao pagan a matrícula pola tarifa de primeira matrícula, isto significa que deixanse de recadar por recargos 302.889,38 euros. Por outra banda, aqueles alumnos que continúan en licenciatura só pagan o 25 % da matrícula por non ter dereito a docencia, o cal en termos económicos significa unha menor recadación por importe de 1.450.376,66 euros.

Criterios contables

1. Aplícase a recadación efectiva realizada durante o ano e que non estaba computada como dereitos recoñecidos pendentes de cobro do exercicio anterior (2009).
2. Considéranse dereitos recoñecidos pendentes de cobro a 31/12/10 os seguintes:

a) A información proporcionada por XESCAMPUS (aplicación de xestión académica) dos abonares emitidos da matrícula do curso 2010/2011 pendentes de cobro a 30/12/10 (derradeiro día hábil de 2010), importe: 1.654.256,26; aquí fundamentalmente recóllense os terceiros prazos que se liquidan en marzo (1.267.283,55 euros).

b) O importe pendente de compensación do MEC polo importe das matrículas non satisfeitas de alumnos bolseiros e dos alumnos de familia numerosa de tres fillos por importe de 2.248.667,47 euros. Este importe extráese do informe de liquidación de prezos da aplicación XESCAMPUS con data 30/12/10. A contía total de compensación estimada resulta 6.924.007,47 euros, dos que 4.675.340,00 foron ingresados en 2010.

ARTIGO 32. PRESTACIÓN DE SERVICIOS

As variacións máis significativas con respecto ao ano anterior son as seguintes:

- Os dereitos de matrícula noutros estudos foron inferiores aos de anos anteriores, 2,90 millóns fronte a 3,17 de 2009 e 3,45 de 2008, apuntando unha tendencia á diminución.
- Os dereitos de inscrición en congresos e xornadas diminuíron con respecto a 2009 nun 44 % (de 0,50 millóns en 2009 a 0,28 en 2010), sen embargo aumentou nun 11,73% a recadación por ingresos no servizo universitario de residencias (1,96 millóns en 2009 e 2,19 en 2010).

- O importe recoñecido por contratos e convenios por servizos de investigación diminúe con respecto ao exercicio anterior nun 17,88%, 17,62 millóns de euros en 2009 fronte a 14,47 en 2010, mostrándose unha tendencia á baixa por mor da crise económica.

ARTIGO 33. VENDA DE BENS

As vendas de enerxía eléctrica diminuíron no 32,98% (77,68 miles de euros en 2010 fronte a 115,90 en 2009), as de publicacións tamén no 10,75% (de 109,00 miles de euros en 2009 a 97,28 en 2010).

ARTIGO 34. FACTURACIÓN INTERNA

Desde o ano 1996 a facturación que se realiza internamente na USC –os denominados cargos internos– trátase contablemente como ingreso no centro emisor (centro que presta o servizo ou subministra as mercancías) e como pagamento no centro receptor (aplicación orzamentaria que soporta o gasto). A consecuencia disto, o orzamento de ingresos, e correlativamente o de gastos, vense incrementados polo volume anual destas operacións, que representan en total 2,58 millóns de euros. Estas operacións non orixinan movementos de fondos de tesourería, posto que se realizan en “formalización” (sen saída material de fondos).

No ano 2010 a facturación de telefonía móbil aboase extraorzamentariamente e despois efectúanse os cargos internos contra as partidas do orzamento que deben soportalos, de tal xeito que se cancela a operación non orzamentaria. Estes cargos teñen un tratamento distinto que os anteriores posto que neste caso non interven o orzamento de ingresos.

No detalle do cadro 3 indicamos os diferentes centros emisores de cargos internos e as cantidades que facturan.

ARTIGO 39. OUTROS INGRESOS

En “compensación impostos” recóllese a maior dedución de IVE soportado, consecuencia de que a prorrata inicial do 30% pasou a ser do 33%, e tamén adoptouse o mesmo criterio que en 2009 na liquidación do derradeiro mes do ano 2010, deducindo o 100% do IVE de investigación, tanto básica como aplicada.

CAPÍTULO IV. Transferencias correntes.

No cadro 4 detállanse por artigo orzamentario os dereitos recoñecidos comparándoos cos dos dous exercicios previos (desagrégase por partida orzamentaria no detalle do cadro 4).

CADRO 4: TRANSFERENCIAS CORRENTES. Dereitos recoñecidos 2008-2010

ARTIGO PRESUPUESTARIO	Dereitos recoñecidos 2008	Dereitos recoñecidos 2009	Dereitos recoñecidos 2010	% Variación S/08	% Variación S/09
40.Administración do Estado	3.795.571,83	3.214.617,08	3.924.694,21	3,40%	22,09%
41.Organismos Autónomos adtvos	260.173,89	553.388,10	1.627.756,60	525,64%	194,14%
42.Seguridade Social	0,00	0,00	18.000,00	0,00%	0,00%
44.Outros entes públicos	135.900,00	153.447,46	204.857,58	50,74%	33,50%
45.Comunidades Autónomas	156.982.130,77	156.534.003,10	136.471.784,73	-13,07%	-12,82%
46.Corporacións locais	394.705,06	427.632,09	354.129,79	-10,28%	-17,19%
47.Empresas privadas	1.323.400,00	1.425.650,00	1.915.639,40	44,75%	34,37%
48.Familias e inst.sen fins lucro	1.094.285,18	762.066,04	245.287,33	-77,58%	-67,81%
49.Exterior	203.816,30	5.391.373,34	2.625.753,19	1188,29%	-51,30%
TOTAL CAPÍTULO IV	164.189.983,03	168.462.177,21	147.387.902,83	-10,23%	-12,51%

AGRUPACIÓN ARTIGOS	IMPORTE	% S/TOTAL
Comunidades Autónomas	136.471.784,73	92,59%
Outros	10.916.118,10	7,41%
TOTAL	147.387.902,83	100,00%

- No exercicio 2006 entra en vigor o “Plan de financiamento das Universidades de Galicia, 2005-2010”, neste recóllense achegas ás Universidades distribuídas nos seguintes fondos: Financiamento incondicionado, Calidade, participación no Plan galego de I+D+i, Investimentos e Nivelación.
- O artigo orzamentario máis importante deste Capítulo está constituído polas transferencias correntes da Comunidade Autónoma, que experimentan no seu conxunto unha diminución do 12,82 % (en euros correntes) sobre as recoñecidas no ano anterior; esta merma, como xa explicamos mais arriba, deriva fundamentalmente da menor subvención por diminuír as retribucións do persoal e por non acadarse 2,5 millóns de euros orzamentados como fondos adicionais ao Plan de financiamento (igual aconteceu con 2,5 millóns de euros orzamentados en transferencias de capital). As partidas que compoñen o financiamento principal procedente do orzamento da Consellería de Educación e Ordenación Universitaria son as seguintes:

FINANCIAMENTO INCONDICIONADO	109.948.896,89
FINANCIAMENTO INCONDICIONADO: complemento ao Plan.....	3.751.881,50
COMPLEMENTO MÉRITO INVESTIGADOR	4.728.697,34
CONTRATOS PROGRAMA CALIDADE (aplicado ao orzamento 2010)	2.524.520,07
COMPLEMENTO RETRIBUTIVO AUTONÓMICO AO PROFESORADO	6.602.750,00
TOTAL	127.556.745,80

- Procedentes da Consellería de Educación e Ordenación Universitaria obtivéronse outras transferencias que enumeramos a continuación:

CONCEPTO	IMPORTE
Mobilidade estudantes intercambio países extracomunitarios	162.000,00
Normalización Lingüística	45.500,00
Integración titulares Escola Universitaria	86.050,64
Preparación propostas novos plans de estudos	309.980,46
Espazo Europeo Educación Superior	961.971,74

DETALLE DO CADRO 4

ARTIGO E PARTIDA PRESUPOSTARIA	PREVISIÓNS		DEREITOS RECOÑECIDOS
	INICIAIS	DEFINITIVAS	
40.ADMINISTRACIÓN DO ESTADO			
Ministerio de Educación e Ciencia, Política social e dep			3.681.272,65
Ministerio de Igualdade			10.340,00
Ministerio de Cultura			34.751,56
Ministerio de Ciencia e Innovación			198.330,00
TOTAL ARTIGO 40	0,00	3.840.516,21	3.924.694,21
41.ORGANISMOS AUTÓNOMOS ADMINISTRATIVOS			
Consejo Superior de Deportes			32.691,24
Programas educativos Europeos-Erasmus-			1.386.409,70
Escola Galega de Admón.Pública			45.600,00
Mutua Universal			34.497,00
Instituto Social da Marina			6.000,00
Agencia Española Cooperación Internacional			2.000,00
Instituto Galego de Vivenda e Solo (IGVS)			55.000,00
Consejo de Seguridad Nuclear			5.000,00
Consello Galego de Relacións Laborais			55.058,66
O.A.L. Turismo Rias Baixas			1.500,00
Instituto Lucense desenvolv. Económico e social			4.000,00
TOTAL ARTIGO 41	650.000,00	1.610.701,04	1.627.756,60
42.SISTEMA SEGURIDADE SOCIAL			
Instituto Nacional de Seguridad Social			6.000,00
Tesourería Xeral da Seguridade Social			12.000,00
TOTAL ARTIGO 42	0,00	16.200,00	18.000,00
44.OUTROS ENTES PÚBLICOS			
Consortio Cidade de Santiago			122.000,00
Instituto Ramón Lull			5.839,50
Consejo General del Poder Judicial			47.018,08
Universidad de Málaga			1.000,00
Universidad de País Vasco			14.000,00
Instituto Italiano de Cultura de Madrid			15.000,00
TOTAL ARTIGO 44	0,00	174.116,28	204.857,58
45.COMUNIDADES AUTÓNOMAS			
Consellerías e Organismos Xunta de Galicia			
Educación e Ordenación Universitaria			129.945.581,91
Presidencia, Administracións Públicas e Xustiza			81.000,00
Cultura e Turismo			36.354,39
Innovación e Industria			43.350,00
Economía e Facenda			87.500,00
Medio Rural			6.000,00
Dirección Xeral Investigación e Desenvolvemento			515.295,68

Traballo e Benestar do Mar			968.246,33
Servizo Galego de Saúde			35.000,00
Secretaría Xeral Relacións Exteriores			4.659.456,42
Secretaría Xeral Moderniz.e Innovación tecnolóxica			50.000,00
Secretaría Xeral de Medios			40.000,00
TOTAL ARTIGO 45	136.104.220,00	142.067.475,21	136.471.784,73
46.CORPORACIÓNS LOCAIS			
Federación Galega de Municipios(FEGAMP)			38.627,00
Concello de Lugo			54.000,00
Concello de Santiago de Compostela			35.000,00
Concello de Guitiriz			7.500,00
Concello de Sarria			7.000,00
Concello de Pontedeume			12.000,00
Concello de Vilagarcía			9.000,00
Concello de Caldas de Reis			4.500,00
Concello de Triacastela			7.164,00
Deputación Provincial A Coruña			92.138,79
Deputación Provincial de Lugo			87.200,00
TOTAL ARTIGO 46	0,00	290.467,09	354.129,79
47.EMPRESAS PRIVADAS			
Banco Santander			1.880.400,00
Construcións en pedra Sigras S.L.			9.239,40
Laboratorio Dentaid S.L.			12.000,00
Servizo obras e limpeza			2.000,00
Caixa Rural			1.500,00
Estudo Técnico Galego, S. A.			3.000,00
Obras e Viales de Galicia, S.L			2.000,00
Outras			5.500,00
TOTAL ARTIGO 47	1.900.000,00	1.937.000,00	1.915.639,40
48.FAMILIAS E INSTITUCIÓNS SEN FINS DE LUCRO			
Fundación Barrié de la Maza			12.020,24
Fundación Caixa Galicia			1.700,00
Fundación Bancaja			37.500,00
Fundación Vodafone España			62.000,00
Fundación Fomento Calidade Industrial (CIS Madera)			7.250,00
Colexio de Procuradores			2.280,00
Sociedad Española de Medicina General			18.000,00
Fundación Gral.Universidad Autónoma Madrid			5.723,10
Fundación Centro Tecnolóxico Agroalimentario de Lugo (CETAL)			3.000,00
Real Academia de Ciencias Exactas			8.000,00
Fundación Universia			15.750,00
Fundación Española Ciencia e Tecnoloxía (FECYT)			18.000,00
Cooperativa Farmacéutica Española			10.000,00
Observatorio de Economía Solidaria			2.450,00
Red Universitaria Iberoamericana incubación empresas (REDEMPRENDIA)			38.333,99
Outros			3.280,00
TOTAL ARTIGO 48	75.000,00	267.378,10	245.287,33
ARTIGO 49. EXTERIOR			
Da Unión Europea			2.625.753,19
TOTAL ARTIGO 49	0,00	2.625.753,19	2.625.753,19
TOTAL CAPÍTULO IV	138.729.220,00	152.829.607,12	147.387.902,83

No anexo 1 desglosamos os capítulos 4 e 7 en transferencias e subvencións

CAPÍTULO V. INGRESOS PATRIMONIAIS

No cadro 5 e no seu detalle recóllense os diferentes compoñentes dos ingresos derivados da rendabilización do patrimonio da Universidade. Os saldos de tesourería mantidos no exercicio foron superiores aos do exercicio anterior pero os tipos de xuro sensiblemente menores, co efecto conxunto de reducir nun 38,7% a rendibilización dos fondos líquidos, non obstante superaronse as previsións orzamentarias. Son significativos os incrementos que se producen na cesión de espazos (productos de inmobles) e concesións administrativas.

CADRO 5. INGRESOS PATRIMONIAIS

ARTIGO PRESUPUESTARIO	DEREITOS RECOÑECIDOS 2008	DEREITOS RECOÑECIDOS 2009	DEREITOS RECOÑECIDOS 2010	% VARIACIÓN S/08	% VARIACIÓN S/09
52.Xuros de contas bancarias	2.777.509,98	1.164.627,72	713.885,32	-74,30%	-38,70%
54.Productos de inmobles	179.773,66	165.425,51	279.201,98	55,31%	68,78%
55.Concesións administrativas	102.648,14	163.453,49	252.799,86	146,28%	54,66%
59.Outros ingresos patrimoniais	21.000,24	121.837,30	45.716,70	117,70%	-62,48%
TOTAL CAPÍTULO V	3.080.932,02	1.615.344,02	1.291.603,86	-58,08%	-20,04%

DETALLE CADRO 5

ARTIGO E PARTIDA PRESUPUESTARIA	PREVISIÓNS		DEREITOS RECOÑECIDOS
	INICIAIS	DEFINITIVAS	
52.XUROS DE CONTAS BANCARIAS			
Caixa Galicia			220.365,90
Banco Santander			221.809,53
Caixanova			254.765,51
Caixa Rural de Lugo			10.084,06
Banco Pastor			4.020,17
La Caixa			2.417,80
Outras entidades			422,35
TOTAL ARTIGO 52	550.000,00	555.962,51	713.885,32
54.ALUGUEIROS E PRODUTOS DE INMOBLES			
Alugueros vivendas funcionarios			14.702,79
Cesión uso bens patrimoniais			264.499,19
TOTAL ARTIGO 54	0,00	139.819,71	279.201,98
55.CONCESIÓN S ADMINISTRATIVAS			
Servizo cafeterías, fotocopiadoras			252.799,86
TOTAL ARTIGO 55	200.000,00	200.000,00	252.799,86
59.OUTROS INGRESOS PATRIMONIAIS			
Outros ingresos patrimoniais			45.716,70
TOTAL ARTIGO 59	0,00	716,70	45.716,70
TOTAL CAPÍTULO V	750.000,00	896.498,92	1.291.603,86

CAPÍTULO VII. TRANSFERENCIAS DE CAPITAL

No cadro 6 recóllense os dereitos recoñecidos deste capítulo por artigo orzamentario e efectúase a comparación cos dos dous anos anteriores. No detalle deste cadro indícanse os diferentes grupos de organismos financiadores.

CADRO 6.- CAPÍTULO VII. TRANSFERENCIAS DE CAPITAL

ARTIGO PRESUPUESTARIO	DEREITOS RECOÑECIDOS 2008	DEREITOS RECOÑECIDOS 2009	DEREITOS RECOÑECIDOS 2010	% VARIACIÓN S/08	% VARIACIÓN S/09
70.Administración do Estado	11.291.259,13	17.938.114,21	20.324.656,42	80,00%	13,30%
71. Organismos Autónomos Administrativos	562.215,93	2.922.922,00	1.230.644,92	118,89%	42,10%
72.Seguridade Social	767.113,16	221.025,85	1.393.816,39	81,70%	530,61%
74.Empresas Públicas e outros entes	520.000,00	432.500,37	233.272,00	-55,14%	-46,06%
75.Comunidades Autónomas	37.537.584,56	36.800.922,83	39.177.677,56	4,37%	6,46%
76.Corporacións locais	302.669,77	999.090,70	242.688,35	-19,82%	-75,71%
77. Empresas Privadas	9.807,00	204.507,00	204.507,00	1985,32%	0,00%
78.Familias e Institucións sen fins de lucro	106.120,55	201.146,59	344.196,19	224,34%	71,12%
79.Exterior	9.490.100,51	5.372.580,51	3.343.374,54	-64,77%	-37,77%
TOTAL CAPÍTULO VII	60.586.870,61	65.092.810,06	66.494.833,37	9,75%	2,15%

DETALLE CADRO 6

ARTIGO PRESUPUESTARIO	PREVISIÓNS		DEREITOS RECOÑECIDOS
	INICIAIS	DEFINITIVAS	
70.ADMINISTRACIÓN DO ESTADO			
Ministerio de Educación, Política Social e Deporte			4.835.881,21
Ministerio de Ciencia e Innovación			14.069.188,60
Ministerio de Agricultura, Pesca e Alimentación			830.173,02
Ministerio de Medio Ambiente, Medio Rural e Marino			101.202,00
Ministerio de Traballo e Inmigración			2.985,88
Ministerio de Industria, Turismo e Comercio			427.763,21
Ministerio de Igualdad			30.516,00
Ministerio de Presidencia			26.946,50
TOTAL ARTIGO 70	9.000.000,00	13.392.254,35	20.324.656,42
71.ORGANISMOS AUTÓNOMOS ADMINISTRATIVOS			
Centro Superior de Investigacións Científicas			424.350,00
Instituto Nacional de Investigacións Agrarias e Tecnolóxicas			51.420,00
Axencia Española Cooperación Internacional			524.358,92
Instituto Lucense de Desenvolvemento			45.000,00
Instituto Enerxético de Galicia			75.600,00
Servizo Galego de Saúde			28.500,00
Instituto Tecnolóxico para o Control Mariño			81.416,00
TOTAL ARTIGO 71	300.000,00	403.100,00	1.230.644,92
72.SEGURIDADE SOCIAL			
Fondo investigacións sanitarias Seguridad Social			1.393.816,39
TOTAL ARTIGO 72	800.000,00	854.000,00	1.393.816,39
74.EMPRESAS PÚBLICAS E OUTROS ENTES			
Entidade Pública Empresarial RED. ES			228.272,00
Tribunal Galego da Competencia			5.000,00
TOTAL ARTIGO 74	0,00	0,00	233.272,00
75.COMUNIDADES AUTÓNOMAS			
Xunta de Galicia			
Recursos para investigación			27.762.301,72
Convenios Obras e Equipamentos			3.065.162,00
Reparación, Ampliación, Mellora (RAM)			1.971.320,00
Programa Apoio I + D			5.210.601,96
Promoción Científica e Tecnolóxica			0,00
Consellería de Economía e Industria			1.168.291,88
TOTAL ARTIGO 75	38.281.480,00	45.412.704,17	39.177.677,56

76.CORPORACIÓNS LOCAIS			
Deputación Provincial de Lugo			74.015,00
Deputación Provincial de A Coruña			168.673,35
TOTAL ARTIGO 76	250.000,00	250.000,00	242.688,35
77.EMPRESAS PRIVADAS			
Confederación Empresarial Lucense			4.507,00
Caixanova			200.000,00
TOTAL ARTIGO 77	0,00	0,00	204.507,00
78.DE FAMILIAS E INSTITUCIÓNS SEN FINS LUCRO			
Fundación Española Ciencia e Tecnoloxía			168.245,70
Fundación Galicia Europa			2.000,00
Caixa Rural Galega			43.572,00
Fundación investigación médica da Mutua Madrileña			5.000,00
Fundación Biodiversidade			6.250,67
Red Universitaria Iberoamericana de incubación e empresas			6.895,55
Fundación Mafre			11.040,00
Consorcio da Cidade de Santiago			23.000,00
Fundación privada Abertis			14.520,00
Fundación Científica Asociación española contra o cáncer			40.000,00
Asociación para o desenvolvemento comarcal da Terra Cha			10.000,00
CIBER en enfermidades raras -varias-			10.714,07
Outras			2.958,20
TOTAL ARTIGO 78	0,00	5.020,70	344.196,19
79.EXTERIOR			
Unión Europea. Recursos investigación			3.343.374,54
TOTAL ARTIGO 79	3.000.000,00	3.000.000,00	3.343.374,54
TOTAL CAPÍTULO VII	51.631.480,00	63.317.079,22	66.494.833,37

- A captación de recursos para proxectos de investigación financiados polo Ministerio de Educación, Ciencia e Innovación e outros Ministerios representa 20,32 millóns de euros o cal supón un aumento con respecto aos dereitos liquidados no exercicio anterior do 13,26% (17,94 millóns de euros en 2009)
- As achegas para proxectos e infraestruturas de investigación e obras procedentes da Xunta de Galicia aumentan con respecto ao ano anterior nun 6,47 %.
- Os recursos dedicados pola Consellería de Educación e Ordenación Universitaria a reparación, ampliación e mellora de edificios (RAM) e a construción de edificios e novos equipamentos foron exactamente iguais aos dos seis exercicios anteriores, 1,97 millóns de euros para RAM e 3,06 para construción e equipamentos.
- A subvención da antiga Caixanova por 0,2 millóns de euros destinase á rehabilitación do Pazo de Fonseca.
- A subvención da Consellería de Innovación e Industria por importe de 1,16 millóns de euros ten por destino a devolución da anualidade 2010 dos anticipos reembolsables da convocatoria 2005.
- O resto das cantidades que figuran no cadro e que non se comentan son fundamentalmente achegas para actividades de investigación.

CAPÍTULO VIII: VARIACIÓN DE ACTIVOS E PASIVOS FINANCIEROS

No cadro 7, apartado VIII Variación activos financeiros, indícase o financiamento de créditos en 2010 co remanente de tesourería de 2009. En síntese, comprende aqueles créditos que non estaban obrigados a 31/12/09 e incorporáronse ao ano seguinte para atender actividades financiadas con recursos específicos ou gastos comprometidos no exercicio precedente por importe de 107.410.657,56 euros. No apartado IX Variación pasivos financeiros, consígnase o anticipo reembolsable (7,50 millóns de euros) obtido da Consellería de Educación e Ordenación Universitaria para o “Campus Vida” e os obtidos do Ministerio de Ciencia e Innovación para o equipamento do CIMUS (0,23 millóns de euros) e para equipamento do edificio de laboratorios anexo á Facultade de Ciencias (1,58 millóns de euros), así como o Préstamo asinado co BBVA por 10 millóns de euros.

CADRO 7.- CAPÍTULOS VIII E IX. VARIACIÓN DE ACTIVOS FINANCIEROS E VARIACIÓN DE PASIVOS FINANCIEROS

VIII. VARIACIÓN DE ACTIVOS FINANCIEROS

DESGLOSE FINANCIAMIENTO CO REMANENTE DE TESOURERÍA

INCORPORADO A CAPÍTULO	FINANCIAMIENTO PRESUPOSTO INICIAL	CRÉDITOS FINANCIADOS NO EXERCICIO 2010
I. Gastos de Persoal		201.311,72
II. Gastos en bens correntes e servizos		5.420.190,72
IV. Transferencias correntes		5.989.516,19
VI. Investimentos reais		95.799.638,93
TOTAIS CAPITULO VIII	0,00	107.410.657,56

IX. VARIACIÓN DE PASIVOS FINANCIEROS

PREVISIONS

ARTIGO E PARTIDA PRESUPOSTARIA	INICIAIS	DEFINITIVAS	DEREITOS RECOÑECIDOS
Anticipos reembolsables Ministerio de Educación e Ciencia		1.811.683,00	1.811.683,00
Anticipos reembolsables Consellería de Educación		7.500.000,00	7.500.000,00
Préstamos recibidos a longo prazo fora do sector público	10.000.000,00	10.000.000,00	10.000.000,00
TOTAL CAPITULO IX	10.000.000,00	19.311.683,00	19.311.683,00

1.1.3. ORZAMENTO DE INGRESOS. EJERCICIOS ANTERIORES.

O cadro 8 recolle a evolución dos dereitos recoñecidos pendentes de cobro de exercicios anteriores, así como a súa situación a 01/01/10 e a fin de exercicio 31/12/10.

- Cóbranse en 2010 o 73,27% dos dereitos pendentes de cobro e anúlense por importe de 1,55 millóns de euros.
- Dos dereitos pendentes de cobro correspondente ao exercicio 2004, por un total de 2,07 millóns de euros, 1,00 millón corresponde coa parte do derradeiro prazo pendentes de cobro polo alleamento dos terreos de Galeras (conveniado o cobro o día 31/12/2011), e 0,75 á contribución prevista de AFICEGA para a construción do Instituto de Cerámica.

CADRO 8.- EVOLUCIÓN DOS DEREITOS RECOÑECIDOS PENDENTES DE INGRESO DE EJERCICIOS ANTERIORES A 2010

ANO	DEREITOS PENDENTES DE COBRO A 31/12/09	INGRESADO NO 2010	DEREITOS ANULADOS NO 2010	DEREITOS PENDENTES DE COBRO A 31/12/10	% INGRESOS SOBRE DEREITOS	% INGRESADO + ANULADO S/ DEREITOS
2003	149.068,37	32.153,22	0,00	116.915,15	21,57%	21,57%
2004	2.596.595,38	500.600,01	25.196,65	2.070.798,72	19,28%	20,25%
2005	275.156,23	51.876,16	6.418,01	216.862,06	18,85%	21,19%
2006	476.456,09	234.424,88	15.358,93	226.672,28	49,20%	52,43%
2007	1.674.852,95	349.565,42	220.819,91	1.104.467,62	20,87%	34,06%
2008	11.219.043,98	2.488.918,18	348.348,00	8.381.777,80	22,18%	25,29%
2009	47.720.918,29	43.314.561,26	938.170,64	3.468.186,39	90,77%	92,73%
TOTAIS	64.112.091,29	46.972.099,13	1.554.312,14	15.585.680,02	73,27%	75,69%

1.2. LIQUIDACIÓN DO ORZAMENTO DE GASTOS**1.2.1. COMENTARIOS XERAIS Á LIQUIDACIÓN DO ORZAMENTO DE GASTOS.**

Nesta primeira parte da memoria, onde se analizan as contas do exercicio, e neste apartado no que concretamente tratamos da liquidación do orzamento de gastos, só nos deteremos na análise e comentarios da execución do orzamento, visto este desde un punto vista global. Posteriormente, dentro da memoria de xestión (segunda parte), examínanse os gastos a nivel dos diferentes centros e servizos que conforman a USC.

No cadro 9, que reproducimos a continuación, preséntase a liquidación do orzamento de gastos por capítulo orzamentario e no cadro 10, por grupos de funcións, así como as obrigas contraídas nos tres últimos anos coa súa estrutura de participación porcentual sobre o total dos gastos.

CADRO 9. LIQUIDACIÓN DO ORZAMENTO DE GASTOS POR CAPÍTULOS

CAPÍTULO	ORZAMENTO INICIAL	ORZAMENTO DEFINITIVO	GASTOS AUTORIZADO S	OBRIGAS CONTRAIDAS	PAGAMENTOS	PENDENTE DE PAGAMENTO A 31/12/10	REMANENTE	%EXECUCI ÓN S/AUTORIZ ADOS	% EXECUCIÓN S/OBRIGAS
I.Gastos de persoal	153.749.730,00	158.949.118,44	152.682.877,66	152.682.877,66	151.445.024,91	1.237.852,75	6.266.240,78	96,06%	96,06%
II.Gastos en bens correntes e servizos	30.280.140,00	39.978.922,21	32.437.603,31	32.038.809,30	30.028.875,00	2.009.934,30	7.940.112,91	81,14%	80,14%
III.Gastos Financeiros	650.000,00	649.301,83	608.360,71	608.360,71	576.476,35	31.884,36	40.941,12	93,69%	93,69%
IV. Transferencias correntes	3.367.930,00	18.701.571,45	12.627.077,51	12.627.077,51	12.448.110,90	178.966,61	6.074.493,94	67,52%	67,52%
Gastos correntes	188.047.800,00	218.278.913,93	198.355.919,19	197.957.125,18	194.498.487,16	3.458.638,02	20.321.788,75	90,87%	90,69%
VI. Investimentos reais	48.618.650,00	168.817.816,15	82.580.985,28	73.076.240,52	71.772.270,11	1.303.970,41	95.741.575,63	48,92%	43,29%
Gastos de capital	48.618.650,00	168.817.816,15	82.580.985,28	73.076.240,52	71.772.270,11	1.303.970,41	95.741.575,63	48,92%	43,29%
Gastos non financeiros	236.666.450,00	387.096.730,08	280.936.904,47	271.033.365,70	266.270.757,27	4.762.608,43	116.063.364,38	72,58%	70,02%
IX.- Variación de pasivos financeiros	7.987.250,00	7.988.668,46	7.988.668,46	7.988.668,46	7.626.249,85	362.418,61	0,00	100,00%	100,00%
Gastos financeiros	7.987.250,00	7.988.668,46	7.988.668,46	7.988.668,46	7.626.249,85	362.418,61	0,00	100,00%	100,00%
TOTAIS	244.653.700,00	395.085.398,54	288.925.572,93	279.022.034,16	273.897.007,12	5.125.027,04	116.063.364,38	73,13%	70,62%

CADRO 10. LIQUIDACIÓN DO ORZAMENTO DE GASTOS POR GRUPOS FUNCIONAIS

GRUPO DE FUNCIONS	ORZAMENTO INICIAL	ORZAMENTO DEFINITIVO	GASTOS AUTORIZADOS	OBRIGAS CONTRAIDAS	PAGAMENTOS	PENDENTE DE PAGAMENTO A 31/12/10	REMANENTE	%EXECUCIÓN S/AUTORIZADOS
1.- DOCENCIA UNIVERSITARIA	2.591.000,00	3.189.707,56	1.679.923,73	1.679.923,73	1.650.525,69	29.398,04	1.509.783,83	52,67%
2.- INVESTIGACIÓN	40.805.750,00	42.333.860,22	15.915.559,79	15.881.077,04	15.615.165,07	265.911,97	26.452.783,18	37,60%
3.- PRODUCCIÓN DE INFRAESTRUTURAS E SERVIZOS Á DOCENCIA E Á INVESTIGACIÓN	187.958.070,00	228.178.567,51	199.459.930,48	190.279.039,63	186.879.293,06	3.399.746,57	37.899.527,88	87,41%
4.- ASISTENCIA, EXTENSIÓN E PROMOCIÓN DA COMUNIDADE UNIVERSITARIA	4.661.630,00	18.850.489,55	15.270.767,80	15.152.838,97	14.854.107,30	298.731,67	3.697.650,58	81,01%
5.- GASTOS E PASIVOS FINANCIEROS	8.637.250,00	8.637.970,29	8.597.029,17	8.597.029,17	8.202.726,20	394.302,97	40.941,12	99,53%
A.- PROXECTOS DE INVESTIGACIÓN . XUNTA		918.737,81	163.859,03	163.859,03	163.420,12	438,91	754.878,78	17,84%
B.- PROXECTOS DE INVESTIGACIÓN . MEC		22.520.847,18	12.397.574,34	12.250.574,34	12.062.818,73	187.755,61	10.270.272,84	55,05%
C.- CONVENIOS E CONTRATOS DE INVESTIGACIÓN		8.155.844,75	4.664.545,92	4.664.545,92	4.601.220,51	63.325,41	3.491.298,83	57,19%
D.- PROXECTOS DE INVESTIGACIÓN		18.155.820,49	9.378.827,48	9.333.405,79	9.143.779,78	189.626,01	8.822.414,70	51,66%
E.-CURSOS DE POSTGRAO. ESPECIALIZACIÓN		557.281,27	379.843,58	379.843,58	379.645,33	198,25	177.437,69	68,16%
F.- CURSOS DE FORMACIÓN CONTINUA.		501.491,49	257.697,16	257.697,16	246.769,30	10.927,86	243.794,33	51,39%
I.- INFRAESTRUTURAS DE INVESTIGACIÓN		10.325.982,77	5.119.971,36	4.816.382,10	4.777.907,57	38.474,53	5.509.600,67	49,58%
M.-CURSOS DE POSTGRAO. MASTERS.		3.493.220,11	2.008.456,36	2.008.456,36	1.959.129,46	49.326,90	1.484.763,75	57,50%
P.- PROXECTOS DE INVESTIGACIÓN. FEDER		405.490,24	10.184,53	10.184,53	9.810,04	374,49	395.305,71	2,51%
R.- REUNIÓN S CIENTIFICAS		1.090.291,74	508.194,23	508.194,23	489.403,86	18.790,37	582.097,51	46,61%
X.- CONVENIOS E CONTRATOS DE INVEST. XUNTA		27.142.535,08	12.866.800,05	12.808.392,16	12.633.443,86	174.948,30	14.334.142,92	47,40%
Z.- CONVENIOS INVESTIGACIÓN.I+D EMPRESAS		627.260,48	246.407,92	230.590,42	227.841,24	2.749,18	396.670,06	39,28%
TOTAIS	244.653.700,00	395.085.398,54	288.925.572,93	279.022.034,16	273.897.007,12	5.125.027,04	116.063.364,38	73,13%

GRUPO DE FUNCIONS (aos grupos 1 e 2 sumánselles os que empezan por letras)	ORZAMENTO INICIAL	ORZAMENTO DEFINITIVO	GASTOS AUTORIZADOS	OBRIGAS CONTRAIDAS	PAGAMENTOS	PENDENTE DE PAGAMENTO A 31/12/10	REMANENTE	%EXECUCIÓN S/AUTORIZADOS
1.- DOCENCIA UNIVERSITARIA	2.591.000,00	7.741.700,43	4.325.920,83	4.325.920,83	4.236.069,78	89.851,05	3.415.779,60	55,88%
2.- INVESTIGACIÓN	40.805.750,00	131.676.670,76	61.271.924,65	60.667.205,56	59.724.810,78	942.394,78	71.009.465,20	46,53%
3.- PRODUCCIÓN DE INFRAESTRUTURAS E SERVIZOS Á DOCENCIA E Á INVESTIGACIÓN	187.958.070,00	228.178.567,51	199.459.930,48	190.279.039,63	186.879.293,06	3.399.746,57	37.899.527,88	87,41%
4.- ASISTENCIA, EXTENSIÓN E PROMOCIÓN DA COMUNIDADE UNIVERSITARIA	4.661.630,00	18.850.489,55	15.270.767,80	15.152.838,97	14.854.107,30	298.731,67	3.697.650,58	81,01%
5.- GASTOS E PASIVOS FINANCIEROS	8.637.250,00	8.637.970,29	8.597.029,17	8.597.029,17	8.202.726,20	394.302,97	40.941,12	99,53%
TOTAIS	244.653.700,00	395.085.398,54	288.925.572,93	279.022.034,16	273.897.007,12	5.125.027,04	116.063.364,38	73,13%

OBRIGAS CONTRAIDAS

GRUPO DE FUNCIONES	2008	2009	2010	% OBRIGAS 2008	% OBRIGAS 2009	% OBRIGAS 2010	VARIACIÓN 2009-2010
1.- DOCENCIA UNIVERSITARIA	5.337.839,57	5.147.588,24	4.325.920,83	1,84%	1,80%	1,55%	-15,96%
2.- INVESTIGACIÓN	58.926.277,83	61.784.006,23	60.667.205,56	20,29%	21,55%	21,74%	-1,81%
3.- PRODUCCIÓN DE INFRAESTRUTURAS E SERVICIOS Á DOCENCIA E Á INVESTIGACIÓN	207.791.841,00	201.710.336,76	190.279.039,63	71,56%	70,35%	68,19%	-5,67%
4.- ASISTENCIA, EXTENSIÓN E PROMOCIÓN DA COMUNIDADE UNIVERSITARIA	9.656.819,74	11.812.652,03	15.152.838,97	3,33%	4,12%	5,43%	28,28%
5.- GASTOS E PASIVOS FINANCIEROS	8.652.203,37	6.273.101,61	8.597.029,17	2,98%	2,19%	3,08%	37,05%
TOTAIS	290.364.981,51	286.727.684,87	279.022.034,16	100,00%	100,00%	100,00%	-1,25%

Efectuaremos a continuación algúns comentarios sobre os aspectos que semellan ter maior interese ou ben achegan información adicional para unha axeitada comprensión dos datos reflectidos nos cadros e gráficos elaborados.

1.- A execución do orzamento, medida como porcentaxe dos gastos autorizados sobre o orzamento definitivo, representa para o conxunto do orzamento o 73,13%, lixeiramente inferior ao rexistrado en 2009, 74,39%. Os créditos non obrigados –remanentes– foron incorporados a 2011 por importe de 103.225.815,35 euros e anuláronse por importe de 12.837.549,03 euros.

2.- A 31/12/10 quedaban pendentes de aboamento obrigas por importe 5,13 millóns de euros –8,19 no exercicio anterior-, sendo aboadas aos provedores, principalmente, no mes de xaneiro, o 88,1%. O total de obrigas contraídas no exercicio foi de 279,02 millóns de euros.

3.- As probas de acceso á Universidade –incluídas as de maiores de 25 anos– son organizadas a partir de 1993 pola CIUG (Comisión Interuniversitaria Distrito Universitario Único de Galicia), que está encargada de realizar as operacións contables de gastos e ingresos en representación das tres Universidades de Galicia. A estes efectos, existe un convenio coas Universidades da Coruña e Vigo: no seu clausulado reflíctese a operativa de rendición de contas unha vez rematadas as probas. No orzamento da USC só queda contabilizada a parte alícuota correspondente da diferenza entre ingresos e gastos das probas. A achega da USC queda reflectida contablemente con cargo ao capítulo IV: “Transferencias correntes” nunha partida específica de subvención á CIUG. No epígrafe 1.2.3 deste mesmo apartado, preséntase un resumo dos ingresos e gastos correspondentes ás probas de acceso.

4.- No cadro 10 indícase, para os cinco grupos de funcións, a execución dos seus créditos. No grupo 3, “Producción de infraestruturas e servizos á docencia e á investigación“, está incluído integramente o capítulo I de gastos de persoal e, por esa razón, concentra o 68,19% das obrigas contraídas. No grupo 1, “Docencia universitaria“, só están incluídos os créditos dos Estudos Propios e partidas

específicas de posgraos oficiais: Masters, Cursos de Especialización, etc, e no grupo 2, “Investigación”, inclúense os proxectos, contratos, convenios, infraestruturas e outras actividades de investigación.

1.2.2. COMENTARIOS PARTICULARES AOS GASTOS DE CADA CAPÍTULO ORZAMENTARIO.

Nos cadros que reproducimos a continuación aparecen desagregados os gastos de cada capítulo por artigo orzamentario. Aínda que os datos achegados semellan suficientes para entender con carácter global a estrutura e evolución dos gastos da institución, procederemos a realizar os seguintes comentarios ou aclaracións adicionais sobre estes:

- Cadro 9 e 11. A porcentaxe de execución do “Capítulo I. Gastos de Persoal” foi do 96,06%. O resto de créditos non obrigados anuláanse por importe de 6.240.760,01 € e incorpóranse a 2011 na contía de 25.480,77 por estar financiados por achegas específicas. Nos remanentes anulados están incluídos os créditos non gastados pola merma das retribucións do persoal calculada en 3.697.222,41 euros.
- No capítulo I inclúense as obrigas derivadas dos cursos de formación de PAS por importe de 97.072,92 € e os gastos de acción social desglosados en: seguros de persoal, 192.401,18 € plan de pensións, 266.885,85 € intercambio PAS, 77.356,62 €, axudas matrícula, 319.469,94 € e estimación de menores cotas na Escola Infantil Breogán, 400.000,00 €
- No cadro 12 véase a estrutura dos gastos segundo o tipo de persoal: “docente” e “de administración e servizos”.
- No cadro 13 especificáanse os gastos do capítulo II. Gastos en bens correntes e servizos. Gastos salientables deste capítulo son os vencellados a cursos de posgrao (propio e oficial), congresos e outros cursos que representan o 14,37% do total, pero corresponden á execución de créditos que se xeraron en función da recadación de cotas de inscrición ou subvencións acadadas, ou sexa, están financiados con achegas externas sen gravar os recursos da universidade. Os gastos en subministracións (auga, enerxía eléctrica, gas, gasóleo, etc.), limpeza e seguridade representan case a metade dos gastos deste capítulo, o 44,66 %.
- Os gastos financeiros diminuíron no 41,4%, de 1.038.138,65 € en 2009 a 608.136,85 € en 2010 (ver cadro 19), debido á diminución do capital a amortizar e da redución dos tipos de xuro.
- En transferencias correntes (ver cadro 14) indícase, partida por partida, o destino destas e agrúpanse en cinco bloques para a súa mellor análise. Destaca o importante gasto efectuado no artigo “49.Ao exterior” debido á xestión do proxecto EMUNDUS.

- As obrigas recoñecidas no “Capítulo 6. Investimentos reais” diminúen con respecto ao exercicio anterior nun 14,20%, o segundo ano consecutivo de baixada no que se aprecia o trasfondo que nisto ten a crise económica.
- As obrigas do capítulo “IX. Variación de pasivos financeiros” representan amortizacións realizadas de anticipos reembolsables por 4.705.725,13 €(inclúe a formalización no orzamento da devolución non orzamentaria efectuada en 2009 por importe de 1.126.418,38 €) e amortización de préstamos bancarios por 3.282.943,33 €

CADRO 11: GASTOS DE PERSOAL

ARTIGO PRESUPUESTARIO	ORZAMENTO INICIAL	ORZAMENTO DEFINITIVO	OBRIGAS CONTRAIDAS	REMANENTE INCORPORADO A 2011	REMANENTE ANULADO
11.Eventuais	172.800,00	172.800,00	199.127,67	0,00	-26.327,67
12.Funcionarios	104.464.730,00	108.453.423,18	101.900.556,60	25.480,77	6.527.385,81
13.Laborais	28.422.000,00	29.360.683,90	31.191.605,71	0,00	-1.830.921,81
14.Contratado Administrativo docente	4.288.400,00	4.288.400,00	2.669.962,33	0,00	1.618.437,67
15.Incentivos ao rendemento	50.000,00	201.932,91	201.185,51	0,00	747,40
16.Cotas e gastos sociais	16.351.800,00	16.471.878,45	16.520.439,84	0,00	-48.561,39
TOTAIS	153.749.730,00	158.949.118,44	152.682.877,66	25.480,77	6.240.760,01

CADRO 12: GASTOS DE PERSOAL PROFESORADO – ADMINISTRACIÓN E SERVIZOS

TIPO PERSOAL	Retribucións brutas	% retribucións s/total retribucións	Seguridade e Acción Social	Total gastos persoal	% s/ gastos persoal
Funcionarios docentes	82.168.487,48	60,35			
Contratados docentes	2.472.684,30	1,82			
Laboral docente	13.572.276,21	9,97			
Profesorado emérito	197.278,03	0,14			
Persoal docente e investigador	98.410.726,02	72,27	5.846.853,48	104.257.579,50	68,28
Funcionarios PAS	19.932.614,63	14,64			
Laboral PAS	17.619.329,50	12,94			
Eventual	199.767,67	0,15			
Persoal de administración e servizos	37.751.711,80	27,73	10.673.586,36	48.425.298,16	31,72
TOTAL	136.162.437,82	100,00	16.520.439,84	152.682.877,66	100,00

PORCENTAXE DE PARTICIPACIÓN NOS GASTOS SEGUNDO TIPOLOXÍA DE PERSOAL ANOS 2000 A 2010

ANO	PERSOAL DOCENTE E INVESTIGADOR		PERSOAL DE ADMINISTRACIÓN E SERVIZOS	
	% Retribucións s/ total retribucións	% s/gastos de persoal	% Retribucións s/ total retribucións	% s/gastos de persoal
2000	74,28	70,14	25,72	29,86
2001	75,15	70,92	24,85	29,08
2002	73,20	68,87	26,80	31,13
2003	72,59	67,80	27,41	32,20
2004	72,22	68,21	27,78	31,79
2005	72,55	69,02	27,45	30,98
2006	74,45	70,47	25,55	29,53
2007	75,27	71,18	24,73	28,82
2008	73,39	68,18	26,61	31,81
2009	72,44	68,58	27,56	31,42
2010	72,27	68,28	27,73	31,72

CADRO 13: GASTOS EN BENS CORRENTES E SERVIZOS

ARTIGO PRESUPOSTARIO	ORZAMENTO INICIAL	ORZAMENTO DEFINITIVO	OBRIGAS CONTRAIDAS	REMANENTE INCORPORADO A 2011	REMANENTE ANULADO
20.Arrendamentos	170.000,00	177.083,26	482.751,20	0,00	-305.667,94
21.Reparación e conservación	3.525.880,00	3.643.373,55	3.326.220,81	730,05	316.422,69
22.Material, Subministracións e outros	26.206.560,00	35.464.885,45	27.413.661,14	5.326.927,33	2.724.296,98
23.Indemnizacións por razón do servizo	377.700,00	693.579,95	816.176,15		-122.596,20
TOTAIS	30.280.140,00	39.978.922,21	32.038.809,30	5.327.657,38	2.612.455,53

CONCEPTO GASTO	OBRIGAS	% S/TOTAL
Arrendamentos	482.751,20	1,51%
Reparación de edificios	978.337,84	3,05%
Reparación e mantemento maquinaria, instalacións	1.264.187,74	3,95%
Reparacións e mantemento elementos de transporte	5.033,19	0,02%
Reparación e mantemento mobiliario e equipamento	1.078.662,04	3,37%
Material de oficina non inventariable	1.247.134,13	3,89%
Subministracións	5.356.577,62	16,72%
Comunicacións	582.135,89	1,82%
Transportes	87.795,53	0,27%
Primas de Seguros	196.469,71	0,61%
Tributos	426.958,40	1,33%
Atencións protocolarias	137.225,99	0,43%
Información e divulgación	253.023,86	0,79%
Xurídicos	42.849,34	0,13%
Prácticas de campo	111.650,25	0,35%
Outros gastos diversos	846.481,36	2,64%
Estudios, asistencias, traballos técnicos, etc.	1.000,00	0,00%
Limpeza	7.755.426,06	24,21%
Seguridade	1.194.063,81	3,73%
Outros traballos realizados por empresas	3.025.552,13	9,44%
Cursos, conferencias, congresos, etc	4.604.112,82	14,37%
Extensión Universitaria	1.545.204,24	4,82%
Indemnizacións por razón do servizo	816.176,15	2,55%
TOTAIS	32.038.809,30	100,00%

CADRO 14: TRANSFERENCIAS CORRENTES

ARTIGO PRESUPOSTARIO	ORZAMENTO INICIAL	ORZAMENTO DEFINITIVO	OBRIGAS RECOÑECIDAS	REMANENTE INCORPORADO A 2011	REMANENTE ANULADO
48. A FAMILIAS E INSTITUCIÓN S EN FINS DE LUCRO					
A)482. Estudantes e extensión universitaria					
Aula TIC-PEMEs	0,00	13.550,00	9.450,00	0,00	4.100,00
Bolsas residencia (redución prezos)	0,00	26.600,00	23.800,00	2.800,00	0,00
Programa Mobil.Europea Leonardo da Vinci	0,00	141.442,21	89.700,35	51.741,86	0,00
Bolsas residencia (redución prezos)	420.000,00	420.000,00	420.000,00	0,00	0,00
Bolsa colaboración SUR	32.250,00	29.550,00	29.427,00	0,00	123,00
Programas transporte	37.000,00	37.000,00	37.000,00	0,00	0,00
Promoción asociacionismo	33.750,00	33.750,00	21.290,55	0,00	12.459,45
Actividades culturais	30.000,00	30.000,00	24.231,12	0,00	5.768,88
Bolsas Fundación Bancaja	0,00	50.209,00	0,00	50.209,00	0,00
Axudas olimpíadas científicas	0,00	2.700,00	2.700,00	0,00	0,00
Bolsas mob.estud.Fundac.J.Otero-Carmela Mtnéz	0,00	2.500,00	0,00	2.500,00	0,00
SUBTOTAL	553.000,00	787.301,21	657.599,02	107.250,86	22.451,33

B)481. Fomento da formación e investigación					
Investigación	0,00	230.496,34	0,00	0,00	230.496,34
Convocatorias propias formación investigadores	350.000,00	323.192,00	288.300,00	0,00	34.892,00
Bolsas propias	400.000,00	660.612,77	660.431,64	0,00	181,13
Fondos subvenc. A regularizar	0,00	2.745.429,00	0,00	2.745.429,00	0,00
Estancias curtas bolseiros FPI	0,00	678.710,13	462.510,58	216.199,55	0,00
Estadías extranxeiros en España	0,00	51.656,68	23.578,42	28.078,26	0,00
Axudas olimpíadas científicas	0,00	57.004,91	34.728,53	22.276,38	0,00
Bolsas FPU	0,00	1.311.134,47	1.273.820,93	37.313,54	0,00
SUBTOTAL	750.000,00	6.058.236,30	2.743.370,10	3.049.296,73	265.569,47
C) 483. Nominativas					
Fundación USC deportiva	0,00	624.000,00	624.000,00	0,00	0,00
Fundación Centro de Estudos Eurorrexionais	15.000,00	15.000,00	15.000,00	0,00	0,00
Fundación "Rof-Codina"	125.000,00	220.000,00	220.000,00	0,00	0,00
Museo do Pobo Galego	2.000,00	2.000,00	2.000,00	0,00	0,00
Grupo Compostela de Universidades	20.000,00	25.000,00	25.000,00	0,00	0,00
Lugo Cultural	28.000,00	28.000,00	27.995,25	0,00	4,75
Patronato Casa da Troia	2.000,00	2.000,00	2.000,00	0,00	0,00
Grupo de Cámara da USC	4.800,00	4.800,00	4.346,08	0,00	453,92
Antigos alumnos e amigos da USC	15.750,00	21.000,00	21.000,00	0,00	0,00
Subvención explotación UNINOVA	33.000,00	33.000,00	33.000,00	0,00	0,00
Patronato Rosalía de Castro	1.250,00	1.250,00	1.250,00	0,00	0,00
Subvención explotación UNIXEST (Casa de Europa)	32.000,00	32.000,00	32.000,00	0,00	0,00
Consorcio de Bibliotecas	103.630,00	103.630,00	103.619,50	0,00	10,50
Consorcio USC-UDC	3.000,00	3.000,00	2.360,00	0,00	640,00
SUBTOTAL	385.430,00	1.114.680,00	1.113.570,83	0,00	1.109,17
D) 484. Outras					
Bolsas Matrícula 3º Ciclo USC	40.000,00	117.440,00	88.992,09	0,00	28.447,91
Bolsas ICE	16.000,00	0,00	0,00	0,00	0,00
Cursos Aulas Informáticas	267.000,00	261.750,00	259.141,02	0,00	2.608,98
Bolsas Teses en galego	8.000,00	33.500,00	23.223,41	10.000,00	276,59
Bolsas Vicerr. de Calidade e Planif. Extr.	20.000,00	50.000,00	32.335,00	0,00	17.665,00
Bolsas Colaboración	12.000,00	0,00	0,00	0,00	0,00
Bolsas Nicolás Peña	0,00	62.678,73	0,00	62.678,73	0,00
Bolsa colab. Clases prácticas e Vicerreit.	120.000,00	120.000,00	94.885,25	0,00	25.114,75
Bolsa colab. Clases prácticas e Vicerreit.	0,00	6.805,00	6.785,00	0,00	20,00
Bolsas Consello Social	1.500,00	1.500,00	1.500,00	0,00	0,00
C.I.U.G. - Probas de acceso	175.000,00	185.000,00	184.960,16	0,00	39,84
SUBTOTAL	659.500,00	838.673,73	691.821,93	72.678,73	74.173,07
TOTAL ARTIGO 48	1.794.930,00	8.798.891,24	5.206.361,88	3.229.226,32	363.303,04
49. Ó EXTERIOR					
Bolsas Exenc.prezos Inst.Linguas Modernas	40.000,00	28.500,00	28.500,00	0,00	0,00
Convenios internacionais	114.000,00	376.850,77	115.357,40	261.493,37	0,00
Programa Erasmus	650.000,00	2.807.910,10	2.366.235,36	441.674,74	0,00
Programa relacións iberoamérica	216.000,00	491.929,67	164.614,80	327.314,87	0,00
Bolsas Socrates	0,00	838.431,42	410.489,78	427.941,64	0,00
Proxecto EMUNDUS	0,00	5.359.058,25	4.335.518,29	1.023.539,96	0,00
TOTAL ARTIGO 49	1.020.000,00	9.902.680,21	7.420.715,63	2.481.964,58	0,00
TOTAL CAPÍTULO IV	2.814.930,00	18.701.571,45	12.627.077,51	5.711.190,90	363.303,04

OBRIGAS

	2006	2007	2008	2009	2010
Estudantes	747.790,84	572.794,20	565.932,73	828.574,77	657.599,02
Fomento da formación e investigación	686.917,05	1.694.886,89	1.678.846,27	2.385.051,45	2.743.370,10
Nominativas	331.941,22	421.668,11	973.274,88	1.261.848,94	1.113.570,83
Outras	1.013.772,72	1.084.051,58	692.018,46	824.086,13	691.821,93
Exterior	1.096.845,41	1.290.690,58	2.134.066,64	2.841.481,18	7.420.715,63
TOTAL	3.877.267,24	5.064.091,36	6.044.138,98	8.141.042,47	12.627.077,51

No anexo 2 desglosamos os capítulos 4 e 7 en transferencias e subvencións.

CADRO 15: INVESTIMENTOS E EQUIPAMENTOS XERAIS

CONCEPTO PRESUPOSTARIO	ORZAMENTO INICIAL	ORZAMENTO DEFINITIVO	GASTOS AUTORIZADOS	OBRIGAS RECOÑECIDAS
620. Edificios e outras construcións	4.800.000,00	35.444.225,04	15.495.328,70	7.902.451,65
621. Edificios proxectos	200.000,00	1.926.024,90	1.931.799,72	1.052.520,24
622. Edificios infraestrutura seguridade	175.000,00	262.405,12	143.546,57	143.546,57
Subtotal Edificios	5.175.000,00	37.632.655,06	17.570.674,99	9.098.518,46
624. Maquinaria, instalacións e ferramenta	70.000,00	266.537,09	538.850,50	538.850,50
625. Elementos de transporte	0,00	0,00	28.383,94	28.383,94
626. Moblaxe e equipamento xerais	1.624.320,00	3.142.672,63	5.471.819,22	4.808.866,83
Subtotal Outros investimentos xerais	1.694.320,00	3.409.209,72	6.039.053,66	5.376.101,27
TOTAL	6.869.320,00	41.041.864,78	23.609.728,65	14.474.619,73

CADRO 16: GASTOS DE INVESTIGACIÓN

Artigo presupostario "64. Investimentos inmateriais" e concepto "623. Infraestrutura de investigación"	ORZAMENTO INICIAL	ORZAMENTO DEFINITIVO	GASTOS AUTORIZADOS	OBRIGAS RECOÑECIDAS
Departamentos	0,00	7.536.635,01	1.788.394,67	1.788.394,67
Promoción á Investigación	1.935.000,00	747.023,59	246.675,97	246.675,97
Servizos de Investigación, Institutos, CITT e outros	671.650,00	17.814.479,73	10.333.272,69	10.298.789,94
Proxectos investigación	24.097.500,00	51.440.697,22	23.569.609,99	23.377.188,30
Contratos e convenios investigación	12.750.000,00	32.517.385,56	17.964.838,93	17.890.613,54
Reunións científicas	0,00	1.233.409,44	547.898,77	547.898,77
Subtotal artigo 64	39.454.150,00	111.289.630,55	54.450.691,02	54.149.561,19
Infraestrutura investigación 623	0,00	12.152.179,15	1.624.032,50	1.615.981,29
TOTAIS	39.454.150,00	123.441.809,70	56.074.723,52	55.765.542,48

CADRO 17: GASTOS EN DOCENCIA E INVESTIGACIÓN

CONCEPTO PRESUPOSTARIO	ORZAMENTO INICIAL	ORZAMENTO DEFINITIVO	GASTOS AUTORIZADOS	OBRIGAS RECOÑECIDAS
Equipamento docente				
626. Centralizado	170.000,00	60.000,00	1.296,01	1.296,01
626. Descentralizado Centros Docentes	527.580,00	2.395.743,24	1.101.607,36	1.041.152,56
SUBTOTAL	697.580,00	2.455.743,24	1.102.903,37	1.042.448,57
Bibliotecas e Arquivo				
626. Equipamentos	48.000,00	185.795,67	110.306,45	110.306,45
627. Fondos Bibliográficos	1.549.600,00	1.692.602,76	1.683.323,29	1.683.323,29
SUBTOTAL	1.597.600,00	1.878.398,43	1.793.629,74	1.793.629,74
TOTAL	2.295.180,00	4.334.141,67	2.896.533,11	2.836.078,31

CADRO 18: RESUMO CAPÍTULO VI

CONCEPTO	ORZAMENTO INICIAL	ORZAMENTO DEFINITIVO	GASTOS AUTORIZADOS	OBRIGAS RECOÑECIDAS	REMANENTE INCORPORADO A 2011
Investimentos e equipamentos xerais	6.869.320,00	41.041.864,78	23.609.728,65	14.474.619,73	
Investigación	39.454.150,00	123.441.809,70	56.074.723,52	55.765.542,48	
Equipamento docente	697.580,00	2.455.743,24	1.102.903,37	1.042.448,57	
Bibliotecas e Arquivo	1.597.600,00	1.878.398,43	1.793.629,74	1.793.629,74	
TOTAL CAPÍTULO VI	48.618.650,00	168.817.816,15	82.580.985,28	73.076.240,52	92.161.486,30

OBRIGAS

	2007	2008	2009	2010	% VARIACIÓN 2010/2009
Investimentos e equipamentos xerais	10.751.487,57	29.431.917,90	21.623.862,66	14.474.619,73	-33,06%
Investigación	50.961.138,23	58.419.699,99	60.284.544,86	55.765.542,48	-7,50%
Equipamento docente	1.218.695,89	1.263.107,91	1.263.629,18	1.042.448,57	-17,50%
Bibliotecas e Arquivo	2.075.841,26	2.023.317,48	1.994.659,20	1.793.629,74	-10,08%
TOTAL CAPÍTULO VI	65.007.162,95	91.138.043,28	85.166.695,90	73.076.240,52	-14,20%

CADRO 19: GASTOS POR CARGA FINANCIERA

	ORZAMENTO INICIAL	ORZAMENTO DEFINITIVO	OBRIGAS RECOÑECIDAS	REMANENTE ANULADO	REMANENTE INCORPORADO A 2011
Capítulo III. Gastos financeiros	650.000,00	649.301,83	608.360,71	40.941,12	0,00
Capítulo IX. Variación pasivos financeiros	7.987.250,00	7.988.668,46	7.988.668,46	0,00	0,00
TOTAIS	8.637.250,00	8.637.970,29	8.597.029,17	40.941,12	0,00

1.2.3. PROBAS DE ACCESO 2010.

Tal como indicabamos nos comentarios xerais á liquidación do orzamento de gastos (apartado 1.2.1), as probas de acceso foron organizadas pola CIUG (Comisión Interuniversitaria do Distrito Universitario Único de Galicia), á que lle corresponde a contabilización dos ingresos e pagamentos derivados do proceso. Na contabilidade da USC quedaron rexistradas as achegas realizadas por valor de 184.960,16 euros (ver cadro 14) cargados ao capítulo IV como transferencia corrente á CIUG.

No cadro 20 detállanse os gastos das probas de acceso por natureza económica do Sistema Universitario de Galicia (SUG).

CADRO 20: PROBAS DE ACCESO 2010. GASTOS POR NATUREZA ECONÓMICA (SUG)

CONCEPTO	IMPORTE	% S/TOTAL
Retribucións tribunais e persoal de apoio	734.559,41	59,10
Axudas de custo e locomoción	278.132,51	22,38
Traballos realizados externamente	170.327,71	13,71
Material de oficina	32.542,21	2,62
Información e divulgación	0,00	0,00
Comunicacións	10.919,60	0,88
Material inventariable	8.947,54	0,72
Transportes	4.334,35	0,35
Atencións protocolarias	2.004,26	0,16
Varios	1.038,26	0,08
TOTAL	1.242.805,85	100,00

1.2.4. GASTOS DE EJERCICIOS PECHADOS.

No cadro 21 amósanse as obrigas do orzamento de 2009 que quedaron pendentes de aboamento a 31/12/09 e se fixeron efectivas aos perceptores no exercicio 2010 no mes de xaneiro.

CADRO 21: GASTOS DE EJERCICIOS PECHADOS

CAPÍTULO	OBRIGAS DO ANO 2009 pdtes abono a 31/12/09	PAGAMENTOS REALIZADOS en 2010	PENDENTE A 31/12/10
I.Gastos de persoal	1.251.524,07	1.251.524,07	0,00
II.Bens correntes e servizos	2.752.173,04	2.752.173,04	0,00
III. Gastos financeiros	29.346,85	29.346,85	0,00
IV. Transferencias correntes	32.736,33	32.736,33	0,00
VI. Investimentos reais	3.758.376,10	3.758.376,10	0,00
IX. Pasivos financeiros	362.418,61	362.418,61	0,00
TOTAIS	8.186.575,00	8.186.575,00	0,00

1.3. RESULTADOS ORZAMENTARIOS

Dividiremos esta parte da memoria en tres subapartados que denominaremos: estado da tesourería, estado do remanente de tesourería e resultados.

1.3.1. ESTADO DA TESOURERÍA.

O movemento xeral da tesourería durante o ano foi como segue:

CONCEPTO	IMPORTES
1.- COBROS	1.185.937.546,55
Do orzamento corrente	254.795.941,07
De orzamentos cerrados	46.972.099,13
De operacións non orzamentarias	884.169.506,35
2.- PAGAMENTOS	1.169.329.067,35
Do orzamento corrente	273.898.891,99
De orzamentos cerrados	8.186.575,00
De operacións non orzamentarias	887.243.600,36
I.- Fluxo neto de tesourería do exercicio(1-2)	16.608.479,20
3.- Saldo inicial de Tesourería	51.476.102,12
II.- Saldo final de Tesourería (I + 3)	68.084.581,32

As elevadas cifras de cobros e pagamentos por operacións non orzamentarias resultan da operativa do sistema de contabilización no programa SIC (sistema de información contable) dos cobros, que – previamente á súa aplicación ao orzamento de ingresos– son automaticamente contabilizados de xeito transitorio en operacións non orzamentarias e, do mesmo xeito, as operacións en formalización (sen saída material de fondos). O fluxo neto de tesourería das operacións realizadas no exercicio foi positivo, superando os cobros aos pagamentos en 16,61 millóns de euros. O saldo das contas de anticipos a xustificar forma parte do saldo final da tesourería a 31 de decembro tendo un importe de 2.496.000,00 € o resto, 65.588.581,32 € é o saldo das contas bancarias operativas.

O fluxo neto de tesourería do exercicio foi o seguinte:

<i>PAGAMENTOS</i>	<i>IMPORTE</i>	<i>COBROS</i>	<i>IMPORTE</i>
Operacións de xestión	194.498.487,16	Operacións de xestión	235.189.538,37
Servizos exteriores	30.012.501,20	Vendas	180.669,97
Tributos	16.373,80	Taxas e prezos públicos	18.064.195,57
Gastos de persoal	150.091.838,40	Transferencias e subvencións	195.679.952,62
Prestacións sociais	1.353.186,51	Ingresos financeiros	651.131,71
Transferencias e subvencións	12.448.110,90	Outros ingresos de xestión	20.613.588,50
Gastos financeiros	576.476,35		
Adquisicións de inmovilizado	71.772.270,11	Débedas a longo prazo	19.311.683,00
Inmaterial	53.264.982,21	Anticipos reembolsables	19.311.683,00
Material	18.507.287,90		
Financeiro			
Cancelación de débedas a curto prazo	7.626.249,85	Reembolso préstamos	300.000,00
Anticipos reembolsables e préstamos	7.626.249,85	Préstamo a Unixest	300.000,00
Orzamentos cerrados	8.186.575,00	Orzamentos cerrados	46.972.099,13
Operacións de xestión e cancelación débedas a curto prazo	4.428.198,90	Operacións de xestión	46.972.099,13
Adquisicións de inmovilizado	3.758.376,10		
Contas non orzamentarias	887.259.449,36	Contas non orzamentarias	884.178.190,18
Acredores non orzamentarios	873.625.096,45	Acredores non orzamentarios	872.607.460,60
Debedores non orzamentarios	13.634.352,91	Debedores non orzamentarios	11.570.729,58
TOTAL PAGAMENTOS	1.169.343.031,48	TOTAL COBROS	1.185.951.510,68
SUPERÁVIT DE TESOURERÍA	16.608.479,20		

1.3.2. ESTADO DO REMANENTE DE TESOURERÍA.

Efectuamos a continuación o cálculo do remanente de tesourería a fin de exercicio. A cifra resultante sería a tesourería de que dispoñería a USC se todos os cobros e pagamentos pendentes se fixeran efectivos o día 31/12/10:

1.- DEREITOS PENDENTES DE COBRO A 31/12/10.....	50.374.412,17
De 2010	26.590.282,72
De anos anteriores a 2010:	15.585.680,02
Dereitos pendentes de cobro por operacións extraorzamentarias.....	8.432.947,36
Menos: Cobros realizados pendentes de aplicación definitiva.....	-234.497,93
2.- EXISTENCIAS BANCARIAS A 31/12/10	68.084.581,32
3.- OBRIGAS PENDENTES DE PAGAMENTO A 31/12/10	10.233.178,14
Do orzamento corrente	5.125.027,04
De operacións non orzamentarias	5.108.151,10
TOTAL REMANENTE DE TESOURERÍA = 1 + 2 - 3	108.225.815,35

O remanente de tesourería así obtido serve para financiar os créditos comprometidos ou específicos que se incorporan ao exercicio 2011 e para financiar o orzamento inicial de 2011:

Remanente de tesourería 31/12/10	108.225.815,35
Remanente que financia o orzamento inicial de 2011.....	5.000.000,00
Remanente de tesourería específico ou comprometido incorporado a 2011	103.225.815,35

No anexo 3 desta parte da memoria incluímos o expediente de incorporación de créditos a 2011, onde se especifica con detalle cada unha das partidas afectadas.

No cálculo do remanente de tesourería a 31/12/10 non se inclúen as provisións, por insolvencias, por responsabilidades e por depreciación de investimentos, as débedas coñecidas dos capítulos 2, 4 e 6. Deste xeito, o remanente calculado pode financiar os créditos que é preciso incorporar a 2011.

Considerando o indicado no apartado anterior, a situación financeira da USC a 31/12/10 debe ser valorada tendo en conta os datos recollidos no seguinte cadro:

<u>PROVISIÓNS</u>	
Incluídas na contabilidade financeira, non na orzamentaria	
PROVISIÓN POR RESPONSABILIDADES (conta 142):	233.116,14
PROVISIÓN POR INSOLVENCIAS: debedores anteriores a 2010 que teñen a consideración de dubidoso cobro segundo relación incluída no proxecto de orzamentos para 2011 presentado ao Consello de Goberno e Consello Social, conta 490.	3.574.300,57
PROVISIÓN POR DEPRECIACIÓN DE INVESTIMENTOS FINANCEIROS (UNIXEST, etc.), contas 297 e 597.	69.983,46
A.- TOTAL PROVISIÓNS CONTABILIDADE FINANCEIRA	3.877.400,17
<i>DEBEDAS PAGADAS NO EJERCICIO 2011 CORRESPONDENTES AO 2010 (Datos a 01/03/2011)</i>	
Excluídas as pagadas mediante operacións non orzamentairas	
Débedas capítulo 2 existentes a 31/12/10	527.070,82
Débedas capítulo 4 existentes a 31/12/10	34.908,72
Débedas capítulo 6 existentes a 31/12/10	809.757,64
B.- TOTAL DÉBEDAS DO EJERCICIO 2010	1.371.737,18
C.- DÉBEDAS CUBERTAS CON REMANENTES INCORPORADOS OU ORZAMENTO 2011	1.371.737,18
D.- NECESIDADES ORZAMENTARIAS DE FINANCIAMENTO A 31/12/10 (B-C)	0,00
F.- NECESIDADES DE FINANCIAMENTO A 31/12/10 CONSIDERANDO AS PROVISIÓNS FINANCEIRAS (A+D)	3.877.400,17

Vemos que non existen necesidades de financiamento orzamentarias a final de ano pero tendo en conta as provisións financeiras aflorarían necesidades de financiamento, pasando de 9,43 millóns de euros a 31/12/09 a 3,87 millóns a 31/12/10.

1.3.3. RESULTADOS

Antes de indicar os resultados do exercicio preséntase no cadro seguinte o estado operativo no que se reflicten o total das obrigas –por grupo funcional– e os dereitos recoñecidos, por capítulo.

ESTADO OPERATIVO:

GASTOS ORZAMENTARIOS	IMPORTE	INGRESOS ORZAMENTARIOS	IMPORTE
1. Docencia universitaria.....	4.325.920,83	3. Prezos públicos e outros ingresos	46.605.481,03
2. Investigación	60.667.205,56	4. Transferencias correntes	147.387.902,83
3. Producción Infraestructuras e Servizos á docencia e á investigación	190.279.039,63	5. Ingresos patrimoniais.....	1.291.603,86
4. Asistencia Exterior e Promoción á Comunidade Universitaria.....	15.152.838,97	7.-Transferencias de capital	66.494.833,37
5. Pasivos financeiros. Devolución préstamos e xuros	8.597.029,17	8.-Variación de activos financeiros.....	300.000,00
TOTAL	279.022.034,16	9.-Variación de pasivos financeiros.....	19.311.683,00
		TOTAL	281.391.504,09

Como se observa no cadro seguinte, o resultado orzamentario do exercicio 2010 foi negativo en 8.953.544,61 euros que sumado á variación neta de pasivos financeiros acada un saldo orzamentario positivo de 2.369.469,93 euros.

CONCEPTOS	DEREITOS RECOÑECIDOS NETOS	OBRIGAS CONTRAÍDAS NETAS	IMPORTES
1.- Operacións non financeiras	261.779.821,09	271.033.365,70	-9.253.544,61
2.- Operacións con activos financeiros	300.000,00	0,00	300.000,00
I. Resultado orzamentario do exercicio (1+2)	262.079.821,09	271.033.365,70	-8.953.544,61
II. Variación neta de pasivos financeiros	19.311.683,00	7.988.668,46	11.323.014,54
III.- SALDO ORZAMENTARIO DO EXERCICIO (I + II)	281.391.504,09	279.022.034,16	2.369.469,93

1.4. BALANCE DE SITUACIÓN

O cadro seguinte contén o Balance de Situación da Universidade a 31-12-10. Pódense extraer del as seguintes características:

- Proporciona información sobre a situación económica, é dicir, sobre os bens e dereitos de que dispón a Universidade para levar a cabo os seus obxectivos.
- Proporciona información sobre a situación financeira, é dicir, sobre a orixe dos fondos que posteriormente foron investidos en activos da Universidade.
- Subministra información da situación económico-financeira da institución nun momento do tempo determinado. É como unha fotografía da situación económico-financeira nun momento concreto.

BALANCE DE SITUACIÓN A 31/12/10

CONTA	ACTIVO	EXERCICIO CORRENTE	EXERCICIO ANTERIOR	CONTA	PASIVO	EXERCICIO CORRENTE	EXERCICIO ANTERIOR
	A) INMOBILIZADO	466.393.560,97	464.016.223,57		A) FONDOS PROPIOS	397.362.308,79	397.952.242,34
	<i>II. Inmobilizações imateriais</i>	2.156.344,44	2.478.705,74		<i>I. Patrimonio</i>	407.153.148,96	407.153.148,96
210	<i>1. Gastos de investigación e desenvolvemento</i>	377.008.280,88	329.177.633,59	100	<i>1. Patrimonio</i>	385.006.031,28	385.006.031,28
212	<i>2. Propiedade industrial</i>	87.911,95	87.911,96	103	<i>2. Patrimonio recibido en cesión</i>	23.610.173,47	23.610.173,47
215	<i>3. Aplicacións informáticas</i>	9.042.554,96	8.598.861,65	108	<i>3. Patrimonio entregado en cesión</i>	-1.463.055,79	-1.463.055,79
(281)	<i>6. Amortizacións</i>	-383.982.403,35	-335.385.701,46		<i>III. Resultados de exercicios anteriores</i>	-9.200.906,62	-15.083.929,03
	<i>III. Inmobilizações materiais</i>	461.998.267,88	459.317.413,37	120	<i>1. Resultados positivos de exercicios anteriores</i>	80.909.552,40	75.026.529,99
220,221	<i>1. Terreos e construcións</i>	472.514.311,76	465.718.247,21	(121)	<i>2. Resultados negativos de exercicios anteriores</i>	-90.110.459,02	-90.110.459,02
222,223	<i>2. Instalacións técnicas e maquinaria</i>	121.591.443,15	114.879.693,16		<i>IV. Resultados do exercicio</i>	-589.933,55	5.883.022,41
224,226	<i>3. Moblaxe e Ferramenta</i>	40.017.814,21	38.912.088,51	129			
227,228,229	<i>4. Outro inmovilizado</i>	89.211.829,27	84.496.788,58		B) PROVISIONS PARA RISCOS E GASTOS	233.116,14	1.077.779,07
(282)	<i>5. Amortizacións</i>	-261.337.130,51	-244.689.404,09		<i>I. Provisiones</i>	233.116,14	1.077.779,07
	<i>V. Investimentos financeiros permanentes</i>	2.238.948,65	2.220.104,46	142	<i>1. Provisiones para responsabilidades</i>	233.116,14	1.077.779,07
250,251	<i>1. Cartera de valores a longo prazo</i>	1.428.478,52	1.428.478,52		C) ACREDORES A LONGO PRAZO	89.048.087,19	76.649.701,47
252	<i>2. Créditos a longo prazo</i>	0,00	300.000,00		<i>II. Outras débedas a longo prazo</i>	89.048.087,19	76.649.701,47
265	<i>3. Depósitos constituídos a longo prazo</i>	879.500,00	879.500,00	170	<i>1. Débedas con entidades de crédito</i>	37.396.127,36	30.690.454,57
(297)	<i>4. Provisións</i>	-69.029,87	-387.874,06	171	<i>2. Outras débedas : Anticipos reembolsables</i>	51.651.959,83	45.959.246,90
	C) ACTIVO CIRCULANTE	115.043.851,27	112.864.925,34		D) ACREDORES A CURTO PRAZO	94.793.900,12	101.201.426,03
43	<i>II. Debedores presupostarios</i>	46.958.014,82	61.387.568,09	520	<i>II. Débedas con entidades de crédito</i>	3.294.327,22	3.282.943,31
44	<i>2. Debedores non presupostarios</i>	2.175.927,59	1.516.538,04		<i>1. Préstamos e outras débedas</i>	3.294.327,22	3.282.943,31
470	<i>4. Administracións Públicas</i>	6.180.425,06	3.723.260,92	40	<i>III. Acredores</i>	17.376.941,59	21.394.016,26
558	<i>5. Outros debedores</i>			41	<i>1. Acredores presupostarios</i>	6.496.764,22	8.924.961,94
(490)	<i>6. Provisións</i>	-3.574.300,57	-7.964.322,16	475,476	<i>2. Acredores non presupostarios</i>	2.270.095,07	3.338.601,99
	<i>III. Investimentos financeiros temporais</i>	1.255,13	1.255,13	521,554	<i>4. Administracións Públicas</i>	4.598.607,07	5.041.959,87
540	<i>1. Carteira de valores a curto prazo</i>	2.208,72	2.208,72	560	<i>5. Outros acredores</i>	3.851.958,68	3.974.996,76
541,548	<i>2. Outros Investimentos</i>	0,00	0,00		<i>6. Fianzas e depósitos recibidos a curto prazo</i>	159.516,55	113.495,70
597	<i>4. Provisións</i>	-953,59	-953,59	485	<i>IV. Axustes por periodificación Ingresos anticipados</i>	74.122.631,31	76.524.466,46
57	<i>IV. Tesourería</i>	68.084.581,32	51.476.102,12			74.122.631,31	76.524.466,46
	TOTAL XERAL	581.437.412,24	576.881.148,91		TOTAL XERAL	581.437.412,24	576.881.148,91

A continuación, efectuamos os comentarios sobre o Balance centrándonos fundamentalmente naquelas operacións que non efectúa automaticamente o programa contable:

INMOBILIZADO

- Os **valores de inmovilizado** contabilízanse polo prezo de adquisición, agás os edificios e terreos adquiridos antes de 1996 –data de apertura da contabilidade financeira- que se activaron pola taxación efectuada por unha empresa consultora. Ao inventario de bens mobles efectuado mediante a aplicación BENUS e xestionado na Sección de Patrimonio, dáselle prioridade sobre os valores contables efectuándose a fin de exercicio os axustes pertinentes mediante conciliación.
- **Regularízase o valor dos edificios** conciliando os valores contables cos que figuran na sección de patrimonio, os valores de contabilidade da partida de edificios estaban sobrevalorados en 2,53 millóns de euros procedentes de activación de obras que eran de reparación ou conservación. As obras e proxectos en curso a fin de exercicio que figuran na conta de edificios acadan o importe de 9,79 millóns de euros.
- A **amortización de edificios e outras construcións** efectúase coa porcentaxe do 2%, non afectando ás obras en curso, o seu importe é 4,95 millóns de euros.
- Os **gastos de investigación non inventariables** recollidos na conta 210 amortízanse pola totalidade.
- As **porcentaxes de amortización** aplicables ao inmovilizado material e inmaterial corresponden coas porcentaxes comunmente utilizadas no ámbito privado.
- A **amortización de libros** efectúase coa porcentaxe do 10%. As **publicacións periódicas** considéranse gasto do exercicio.

PERIODIZACIÓN

- Fanse os **axustes por periodización** correspondentes aos prezos de matrícula de 1º, 2º e 3º ciclo e **prezos por cursos de posgrao**. Faise tamén a periodización dos **dereitos reconecidos por achegas específicas** que financian créditos que a 31/12/10 non foron obrigados e incorporáronse a 2011, recollense na conta de ingresos anticipados.
- En **gastos de persoal periodízanse** as pagas extras correspondentes a 2010 e non obrigadas orzamentariamente ata 2011.

- Contabilízase na conta “409. Acredores por operacións pendentes de aplicar a orzamento” as **obrigas contabilizadas en 2011 que proceden de anos anteriores** e polo importe que se coñecía á hora de facer o asento (01/03/11).

OUTRAS OPERACIÓNS E PROVISIÓNS

- Elimínase a **duplicidade que existía en contas por efecto da facturación interna** ao tratarse como ingreso e gasto.
- **Reclasifícanse os pasivos financeiros** –préstamos bancarios e anticipos reembolsables- en curto e longo prazo, traspasando a curto os vencementos que se produciran en 2011.
- A **provisión por depreciación de valores** dos activos financeiros pola propiedade de UNIXEST axústase ao valor que resulta da formulación da liquidación das súas contas a 31/12/10.
- Axústase a **provisión por insolvencias en canto aos debedores** da Universidade de anos anteriores a 2010 para cubrir a totalidade do saldo pendente que se considera de dubidoso cobro segundo informe presentado cos orzamentos de 2011: 3,57 millóns de euros.
- Axustase a **dotación á provisión por responsabilidades** polos conceptos de litixios en curso e pola dotación do premio de xubilación ao persoal.
- Na **conta “470.Administracións públicas”**, saldo 6,18 millóns de euros, recóllese o dereito de cobro que a USC considera que debe a Axencia Tributaria polo IVE soportado deducible nos gastos que a universidade efectúa, 3,65 millóns de euros corresponden ao exercicio 2009 e 2,53 millóns a 2010. Con data 20 de abril de 2011 recíbese comunicación da Axencia Tributaria efectuando liquidación do exercicio 2009 cunha devolución de 1,16 millóns de euros (2,49 menos do solicitado), polo exercicio 2010 aínda non hai confirmación da contía a devolver. Existe diverxencia de criterio entre a USC e a Axencia Tributaria baseado en que a USC considera deducible o 100% do IVE soportado en investigación, namentras a Axencia só aplica o 100% para a investigación aplicada e a prorrata (en 2009: 30% e en 2010: 33%) para a investigación básica. A USC vai presentar reclamación económico-administrativa polo exercicio 2009, así mesmo xa están presentados recursos ante tribunais polos exercicios 2001 a 2008.

1.5. CONTA DO RESULTADO ECONÓMICO-PATRIMONIAL E CADRO DE FINANCIAMENTO

No seguinte cadro recóllese a Conta do Resultado Económico-Patrimonial da Universidade correspondente a 2010 e os datos do exercicio anterior, segundo o modelo en forma de conta que

establece o “Plan Xeral de Contabilidade Pública”. No **Debe** da conta aparecen os gastos do exercicio distribuídos en tres partidas distintas: 1.Gastos de funcionamento de servizos e prestacións sociais, 2.Transferencias e subvencións e 3.Perdas e gastos extraordinarios. No **Haber** recóllense os ingresos clasificados en catro partidas: 1.Vendas e prestación de servizos, 2.Outros ingresos de xestión ordinaria, 3.Transferencias e subvencións e 4.Ganancias e ingresos extraordinarios. Da diferenza entre ámbalas correntes de ingresos e gastos obtense o aforro ou o desaforro xerado durante o exercicio segundo sexa o saldo acreedor ou debedor, respectivamente.

CONTA DO RESULTADO ECONÓMICO-PATRIMONIAL. EXERCICIO 2010

CONTA	DEBE	EXERCICIO CORRENTE	EXERCICIO ANTERIOR	CONTA	HABER	EXERCICIO CORRENTE	EXERCICIO ANTERIOR
	A) GASTOS	263.230.781,29	276.265.923,82		B) INGRESOS	262.640.847,74	282.148.946,23
	<i>1.Gastos de funcionamento de servizos e prestacións sociais</i>				<i>1. Vendas e prestación de servizos</i>		
		248.409.072,74	265.734.942,80			46.746.408,12	46.897.974,08
	Gastos de persoal	154.846.486,57	157.568.974,89	701	Vendas	107.625,79	118.158,85
640,641	Soldos salarios e asimilados	138.414.839,44	141.470.922,92		Prestación de servizos	46.638.782,33	46.779.815,23
642,644	Cargas sociais	16.431.647,13	16.098.051,97	705	En Rexime de dereito privado	19.471.113,82	21.659.817,43
68	Dotacións para amortizacións de inmovilizado	65.244.428,31	71.155.623,04	741	Prezos públicos por servizos	26.914.868,65	24.956.544,31
	Variación de provisiones de tráfico	-4.390.021,59	1.597.812,52	742	Prezos públicos por utilización privativa	252.799,86	163.453,49
694	Provisión para insolvencias	0,00	1.597.812,52				
(794)	Provisión para insolvencias aplicada	-4.390.021,59			<i>2. Outros ingresos de xestión ordinaria</i>		
	Outros gastos de xestión	32.418.662,90	34.481.543,20			4.353.715,47	3.200.727,40
62	Servizos exteriores	31.918.220,48	34.056.243,35	773	Reintegros	585.994,44	579.214,22
63	Tributos	500.442,42	425.299,85		Outros ingresos de xestión	2.208.640,73	1.456.885,46
	Gastos financeiros e asimilables	608.360,74	1.038.322,90	775,777	Ingresos accesorios e outros de xestión corrente	2.208.640,73	1.456.885,46
662,666,					Ingresos de participacion en capital		
669	Por débedas	608.360,74	1.038.322,90	760		0,00	0,00
666	Perdas de investimentos financeiros			761	Ingresos doutros valores negociables	0,00	0,00
696,698,				769	Outros intereses	713.885,32	1.164.627,72
(796),	Variacións provisiones investimentos financeiros	-318.844,19	-107.333,75	768	Diferencias positivas de cambio	0,00	0,00
(798)				790	Exceso de provisión de riscos e gastos	845.194,98	0,00
	<i>2. Transferencias e subvencións</i>				<i>3. Transferencias e subvencións</i>		
		12.640.245,13	8.171.651,56	750	Transferencias correntes	109.948.896,89	131.375.452,75
651	Subvención correntes	12.640.245,13	8.124.161,56	751	Subvencións correntes	37.785.991,25	35.863.494,27
656	Subvencións de capital	0,00	47.490,00	755	Transferencias de Capital	5.036.482,00	5.036.482,00
	<i>3. Perdas e gastos extraordinarios</i>			756	Subvencións de Capital	58.769.354,01	59.774.815,73
		2.181.463,42	2.359.329,46				
671	a) Perdas procedentes de inmovilizado	627.151,28	296.851,88		<i>4. Ganancias e ingresos extraordinarios</i>		
678	b) Gastos extraordinarios	0,00	484.697,62	778	Ingresos extraordinarios	0,00	0,00
679	c) Gastos e perdas doutros exercicios	1.554.312,14	1.577.779,96	7799	Ingresos e beneficios de outros exercicios	0,00	0,00
	AFORRO		5.883.022,41		DESAFORRO	589.933,55	

Unha análise breve do contido da Conta do resultado económico-patrimonial da Universidade vén poñer de manifesto que por diferenza entre os ingresos, que acadan os 262.640.847,74 euros e os gastos, que totalizan 263.230.781,29 euros, resulta un **desaforro** no exercicio 2010 de 589.933,55 euros.

A continuación incluímos o cadro de financiamento, expresando as orixes e aplicacións dos fondos obtidos:

CADRO DE FINANCIAMENTO

<i>FONDOS APLICADOS</i>	<i>2010</i>	<i>2009</i>	<i>FONDOS OBTIDOS</i>	<i>2010</i>	<i>2009</i>
A) Recursos aplicados en operacións de xestión	202.695.218,76	203.619.822,01	A) Recursos procedentes de operacións de xestión	262.640.847,74	282.148.946,23
* <i>Servizos exteriores</i>	31.918.220,48	34.056.243,35	* <i>Ventas e prestación servizos</i>	19.578.739,61	21.777.976,28
* <i>Tributos</i>	500.442,42	425.299,85	* <i>Taxas, prezos públicos e contribucións especiais</i>	27.167.668,51	25.119.997,80
* <i>Gastos de Persoal</i>	154.846.486,57	157.568.974,89	* <i>Transferencias e subvencións</i>	211.540.724,15	232.050.244,75
* <i>Transferencias e subvencións</i>	12.640.245,13	8.171.651,56	* <i>Ingresos financeiros</i>	713.885,32	1.164.627,72
* <i>Gastos financeiros</i>	608.360,74	1.038.322,90	* <i>Outros ingresos de xestión corrente e ingresos excepcionais</i>	3.639.830,15	2.036.099,68
* <i>Outras perdas de xestión correntes e gtos excepcionais</i>	2.181.463,42	2.359.329,46			
B) Adquisicións e outras altas de inmovilizado	67.302.921,52	76.585.602,41	B) Débedas a longo prazo	19.311.683,00	14.195.961,44
* <i>Inmateriais</i>	48.274.340,59	54.227.396,78	* <i>Préstamos</i>	10.000.000,00	
* <i>Materiais</i>	19.328.580,93	21.960.705,63	* <i>Anticipos reembolsables</i>	9.311.683,00	14.195.961,44
* <i>Financeiras</i>	-300.000,00	397.500,00			
C) Cancelación ou traspaso a corto prazo de débedas a longo prazo	0,00	0,00			
* <i>Por préstamos recibidos</i>					
D) Provisións	-4.708.865,78	1.490.478,77			
TOTAL APLICACIÓNS	265.289.274,50	281.695.903,19	TOTAL ORIXES	281.952.530,74	296.344.907,67
EXCESO DE ORIXES S/APLICACIÓNS	16.663.256,24	14.649.004,48	EXCESO DE APLICACIÓN S/ORIXES		

1.6. DÉBEDAS CON ENTIDADES DE CRÉDITO

ENTIDADE FINANCEIRA	IMPORTE INICIAL CONCEDIDO	SALDO PENDENTE A 31/12/10	DÉBEDA A LONGO PRAZO	DÉBEDA A CURTO PRAZO	DATA DE FORMALIZACIÓN	ÚLTIMO VENCIMIENTO	TIPO DE XURO REVISABLE
SANTANDER	9.500.000,00	6.107.142,86	5.428.571,43	678.571,43	31/12/2003	31/12/2019	Euribor 3 meses + 0,20
SANTANDER	8.900.000,00	6.161.538,56	5.476.923,20	684.615,36	30/12/2004	30/12/2019	Euribor 3 meses + 0,15
CAIXA GALICIA	18.845.767,53	13.047.069,83	11.597.395,40	1.449.674,43	30/12/2004	01/01/2020	Euribor 3 meses + 0,04
CAIXANOVA	6.600.000,00	5.374.703,33	4.893.237,33	481.466,00	29/12/2005	29/12/2020	Euribor anual + 0,04
BBVA	10.000.000,00	10.000.000,00	10.000.000,00	0,00	30/12/2010	30/12/2025	Euribor 3 meses + 1,99
TOTAL	53.845.767,53	40.690.454,58	37.396.127,36	3.294.327,22			

1.7. INMOBILIZADO FINANCIERO

INVESTIMENTO	% PARTICIPACIÓN	CUSTO 01/01/2010	ALTAS/ (BAIXAS)	VALOR A 31/12/2010	DESEMBOLSOS PENDENTES	PROVISIÓN POR DEPRECIACIÓN
Sociedade Xestora de Intereses da Universidade de Santiago de Compostela, S.L.U.	100%	1.377.514,88		1.377.514,88	0,00	38.177,83
Portal Universia	0,17%	50.232,00		50.232,00	0,00	30.852,04
Motor Ibérica (Legado Dr. Nicolás Peña)		130,63		130,63	0,00	0,00
Industria Subprodutos da Pesca (Legado Dr. Nicolás Peña)		601,01		601,01	0,00	0,00
Contas a prazo fixo en Caixa Galicia (Legado Dr. Nicolás Peña)		482.000,00		482.000,00	0,00	0,00
Conta a prazo fixo en B. Santander (Legado Dr. Nicolás Peña)		397.500,00		397.500,00		
TOTAIS		2.307.978,52	0,00	2.307.978,52	0,00	69.029,87

2. CONTRATACIÓN ADMINISTRATIVA

2.1. CONTRATACIÓN ADMINISTRATIVA

Ao longo do ano 2010, a Lei 30/2007 do 31 de outubro, de Contratos do sector público (LCSP), de aplicación á USC consonte co previsto no seu artigo 3.2 letra c, foi modificada polas seguintes normas:

- A Lei 15/2010, de 5 de xullo, de modificación da Lei 3/2004, de 29 de decembro (BOE do 6 de xullo de 2010), pola que se establecen medidas de loita contra a morosidade nas operacións comerciais.
- A Lei 34/2010, de 5 de agosto, de modificación da LCSP e das Leis 31/2007, de 30 de outubro, sobre procedementos de contratación nos sectores da agua, a enerxía, os transportes e os servizos postais, e 29/1998, de 13 de xullo, reguladora da Xurisdición Contencioso-Administrativa para adaptación á normativa comunitaria das dúas primeiras (BOE do 9 de agosto de 2010).

Unha vez máis, estes cambios normativos no ámbito da contratación pública, de certa importancia cualitativa no que atinxe aos procedementos de aplicación, obrigaron á USC a realizar un novo esforzo de adaptación.

Como ven sendo habitual, a memoria económica contén, os datos dos expedientes de contratación xestionados no exercicio (83 en total, excluídos os contratos menores), diferenciados en función do procedemento empregado en cada caso (aberto ou negociado sen publicidade), e do importe dos contratos, IVE excluído.

En xeral, é a contía dos expedientes a que define o procedemento a empregar en cada caso. Non obstante, se a contía dos contratos supera os importes establecidos na LCSP para a aplicación do procedemento negociado, e se pretende aplicar este, baseándose nos casos previstos na propia Lei, a pertinente autorización correspóndelle á Mesa de Contratación como órgano colexiado que asiste ao órgano de contratación (reitor, ou, por delegación, á vicerreitoría de Economía e Infraestruturas).

Procédese xa que logo a análise dos datos relativos á contratación administrativa dos expedientes licitados no exercicio de 2010 a través dunha relación por tipos de contrato, calquera que fose o procedemento de adxudicación empregado, o que ven a dar cumprimento ao mandado estatutario de informar ao Consello de Goberno e ao Consello Social de toda a contratación xestionada no exercicio. Quérese destacar, que na relación de expedientes de obras, por motivos operativos, figuran tamén os expedientes directamente relacionados con elas, aínda que non teñan formalmente esta consideración (basicamente a redacción de proxectos arquitectónicos e a coordinación de seguridade e saúde e obra).

Inclúese tamén un resume relativo ao volume total dos expedientes xestionados no exercicio, así como a repercusión que esta xestión tivo sobre o principio de economía no gasto (en termos do aforro obtido pola aplicación dos principios de publicidade e concorrencia de ofertas). Por outra parte, un gráfico comparativo dos volumes totais de licitación con e sen publicidade permite visualizar sinxelamente o grao de suxeición da USC aos principios que rexen na contratación administrativa. Neste sentido cómpre salientar a forte caída das cifras totais de licitación e adxudicación, có conseguinte impacto sobre as de aforro, en relación coas dos dous exercicios precedentes. Téñase en conta ao respecto que no exercicio de 2010, a diferenza da tendencia expansiva dos dous exercicios anteriores, non foi licitado ningún expediente de obras por procedemento aberto.

Por último, analízase a facturación soportada durante o exercicio, a través dun informe resumo, resultado de depurar a declaración anual de operacións con terceiros, seleccionando tan só a aqueles provedores cun volume de facturación igual ou superior a 18.000 euros (IVE non incluído).

OBRAS PROCEDIMIENTO NEGOCIADO 2010							
EXPTE.	DESCRICIÓN	CENTRO	ADXUDICATARIO	IMPORTE LICITACIÓN	IMPORTE ADXUDICACIÓN	BAIXA	% BAIXA
301/10	Anteprojectos para as remodelacións das Facultades de Química e Farmacia	CAMPUS VIDA	Santiago Rodríguez Alcalá	72.692,42	72.692,42	0,00	0,00%
302/10	Anteprojecto para a reforma da Facultade de Xeografía e Historia	FACULDADE DE XEOGRAFIA E HISTORIA	Julián Morenas Aydillo	45.000,00	43.000,00	2.000,00	4,44%
303/10	Anteprojecto para o edificio de usos múltiples- E.Traballo Social-IDEGA	CAMPUS VIDA	César Coll Arquitectos S.L.P.	51.638,00	50.613,00	1.025,00	1,98%
401/10	Acometida eléctrica na Estación Hidrobiolóxica do Encoro do Con	VILAGARCIA DE AROUSA	Unión Fenosa Distribución S.A.	110.000,00	109.508,48	491,52	0,45%
402/10	Reforma do Decanato da Facultade de Matemáticas	FACULDADE DE MATEMATICAS	Sarela S.L.	103.404,06	84.584,53	18.819,53	18,20%
403/10	Complementario: Proxecto e obra do Edificio para o CIMUS	CAMPUS VIDA	Dragados, S.A.	991.168,80	991.168,80	0,00	0,00%
404/10	Complementario: Proxecto e obra do Edificio CIQUS	CAMPUS VIDA	UTE CIQUS (Comsa-Diconsa)	528.364,45	528.364,45	0,00	0,00%
405/10	Reforma da área de Anatomía do Dpto.de Ciencias Morfolóxicas para despachos	FACULDADE DE MEDICINA E ODONTOLOXÍA	Construcciones Lugilde, S.L.	125.284,66	94.332,20	30.952,46	24,71%
406/10	Complementario: Substitución de ascensores na Facultade de Bioloxía	FACULDADE DE BIOLOXIA	Ferrovial Agroman S.A.	351.044,07	351.044,07	0,00	0,00%
407/10	Complementario: Laboratorio de fotofísica no edificio CIQUS	CAMPUS VIDA	UTE CIQUS (Comsa-Diconsa)	119.055,96	119.055,96	0,00	0,00%
409/10	Recuperación do solo contaminado na Facultade de Farmacia	FACULDADE DE FARMACIA	Construcciones Cando, S.L.	180.041,39	118.683,29	61.358,10	34,08%
TOTAIS				2.677.693,81	2.563.047,20	114.646,61	4,28%

SERVIZOS PROCEDIMIENTO NEGOCIADO							
EXPED.	DESCRICIÓN	CENTRO	EMPRESA	IMPORTE LICITACIÓN	IMPORTE ADXUDICACIÓN	BAIXA	% BAIXA
601/10	Mantemento da Estación de Bioloxía Mariña da Graña da USC	Estación de Bioloxía Marina	M.I.D.I. Mantenimento Integral de Instalaciones	60.000,00	60.000,00	0,00	0,00
602/10	Mantemento Estación de Hidrobioloxía Encordo Con	Xerencia	Servicios Científicos Integrales SC	60.000,00	60.000,00	0,00	0,00
603/10	Aplicación da sinatura electrónica ao Portal de Proveedores e ao Portal de Directores centro gasto	Área de Tecnoloxía da Información e Comunicacóns	Balidea Consulting & Programing, S.L.	60.000,00	40.000,00	20.000,00	33,33
604/10	Consultaría proxecto Atlantox	Facultade de Veterinaria	Econet, S.L.	59.000,00	59.000,00	0,00	0,00
605/10	Cursos de formación para emprendedores universitarios	C. Trans. Tecnoloxía	Instituto de Empresa	38.000,00	37.000,00	1.000,00	2,63
606/10	Estratexia de comunicación do Campus Vida	C. Trans. Tecnoloxía	Torres y Carrera Consultores de Comunicación	59.900,00	57.000,00	2.900,00	4,84
607/10	Servizo de xenotipado de 288 mostras de ADN co HumanOmniExpress	Facultade de Medicina	Genome Institute of Singapore	50.000,00	49.824,40	175,60	0,35
608/10	Servizo mantemento Sistema Universitas XXI-2010	Área de Tecnoloxía da Información e Comunicacóns	Oficina de Cooperación Universitaria	86.507,18	86.507,18	0,00	0,00
609/10	Servizo de apoio técnico á Sección de Patrimonio para inmatriculación dos bens inmobles da USC	Xerencia	Tasaciones y Valoraciones de Galicia	59.500,00	58.800,00	700,00	1,18
610/10	Proposta de asesoría para o diseño e posta en marcha dun Centro de Biomedicina Experimental	Xerencia	Dr. Juan Martín Caballero	25.000,00	25.000,00	0,00	0,00
612/10	Contrato complementario do Servizo de vixilancia da saúde do persoal da USC exposto a radiacións ion	Servizo de Prevención de Riscos	Universal Prevención y Salud, Sociedad de Prevención, S.L.	42.740,29	42.740,29	0,00	0,00
613/10	Aplicación da Sinatura Electrónica ao Sistema de Pedimentos Internos	Área de Tecnoloxía da Información e Comunicacóns	Balidea Consulting & Programing, S.L.	43.148,27	33.148,27	10.000,00	23,18
615/10	Traslado de 7 departamentos da Facultade de Bioloxía.	Facultade de Bioloxía	Guardamuebles Boquete, S.L.	35.000,00	35.000,00	0,00	0,00
616/10	Servizo axencia de viaxes Erasmus Mudus	Oficina de Relacións Exteriores	Viajes Trotta	380.000,00	380.000,00	0,00	0,00
618/10	Consultoría para avalización da adquisición de obxectivos e resultados do proxecto Pharamatlantic.	Facultade de Veterinaria	Econet, S.L.	42.500,00	42.457,63	42,37	0,10
619/10	Traslado de varios laboratorios de centros da USC ao CIQUS.	Vicerreitoría de Investigación e Terceiro Ciclo	Guardamuebles Boquete, S.L.	30.000,00	30.000,00	0,00	0,00
623/10	Traslado de dous equipos de RMN ao CIQUS.	Vicerreitoría de Investigación e Terceiro Ciclo	RS ² D	36.000,00	31.560,00	4.440,00	12,33
624/10	Aplicación de facturación e ingresos.	Área de Tecnoloxía da Información e Comunicacóns	Balidea Consulting & Programing, S.L.	60.000,00	50.000,00	10.000,00	16,67
TOTAIS				1.227.295,74	1.178.037,77	49.257,97	5,26

SERVIZOS PROCEDEMENTO ABERTO							
EXPED.	DESCRICIÓN	CENTRO	EMPRESA	IMPORTE LICITACIÓN	IMPORTE ADXUDICACIÓN	BAIXA	% BAIXA
614/10	Aplicación de apoio ao Sistema de xestión de Calidade	Área de Tecnoloxía da Información e Comunicacions	Balidea Consulting & Programming	106.200,00	60.000,00	46.200,00	43,50
617/10	Implantación dunha ferramenta de xestión de eventos e información de seguridade da USC.	Área de Tecnoloxía da Información e Comunicacions	Sistemas Avanzados de Tecnoloxía, S.A.	115.000,00	104.365,12	10.634,88	9,25
620/10	Auditoria das contas da USC, 2010-2011	Consello Social	ATD Auditores Sector Público S.L.	140.000,00	81.780,00	58.220,00	41,59
TOTAIS				361.200,00	246.145,12	115.054,88	31,45

SUBMINISTRACIONES PROCEDEMENTO ABERTO							
EXPED.	DESCRICIÓN	CENTRO	EMPRESA	IMPORTE LICITACIÓN	IMPORTE ADXUDICACIÓN	BAIXA	% BAIXA
001/10	Mobiliario para o Auditorio do edificio cultural da Vicerreitoría do Campus de Lugo	Campus Lugo	Arce Amor, S. L.	84.687	41.667	43.020	50,80
002/10	Mobiliario para a Estación Biolóxica Seoane do Caurel	Campus Lugo	Sutega Mobiliario, S.L.	48.500	29.940	18.560	38,27
008/10	Equipamiento mobiliario para o edificio CIQUS	CIQUS	Sutega Mobiliario, S.L.	165.400	155.320	10.080	6,09
009/10	Estudio de produción avanzado para a Facultade de Ciencias da Comunicación	Facultade de Ciencias da Comunicación	Vitel, S.A.	172.414	167.562,39	4.852	2,81
013/10	Sistema de cromatografía líquida con espectrómetro de masas/masas de triple cuádruplo	Facultade de Farmacia	Thermo Fisher Scientific, S.L.U	103.000	103.000	0	0,00
021/10	Mobiliario de Aulas para a Facultade de Ciencias da Educación	Facultade de Ciencias da Educación	K1-1 mobiliario de oficina, S. L.	107.037,74	68.379,40	38.658	36,12
032/10	Ultracentrifuga preparativa e accesorios para o CIQUS	CIQUS	Izasa Distribuciones Técnicas, S.A.	68.000	65.000	3.000	4,41
046/10	Renovación de equipamento da rede de datos da USC fase 2	Área de Tecnoloxía da Información e Comunicación	Telindus	192.900	164.675,02	28.225	14,63
047/10	Mobiliario para despachos no Edificio CIMUS	CIMUS	Sutega Mobiliario, S.L.	80.000	75.350	4.650	5,81
048/10	Equipamento docente da rede de aulas de informática de varios centros da USC	Área de Tecnoloxía da Información e Comunicación	Micromedia, S.L.	102.600	92.853	9.747	9,50
TOTAIS				1.124.539	963.747	160.792	14,30

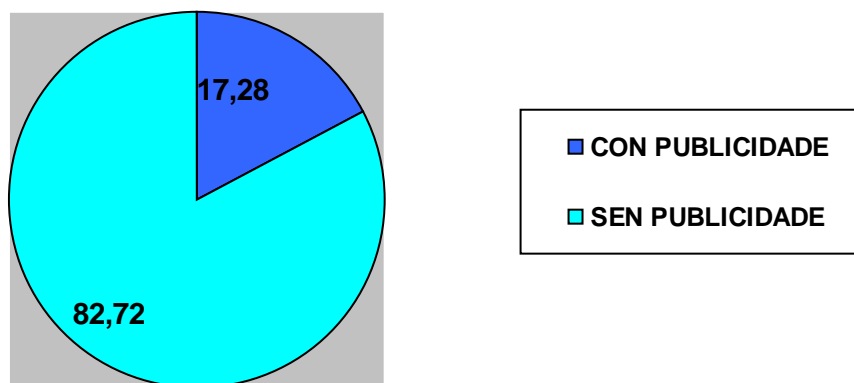
SUBMINISTRACIONES PROCEDIMIENTO NEGOCIADO							
EXPED.	DESCRIPCIÓN	CENTRO	EMPRESA	IMPORTE LICITACIÓN	IMPORTE ADJUDICACIÓN	BAIXA	% BAIXA
003/10	40 APDs de 2 canales 10x10 en encapsulado blanco, e desenvolvemento do encapsulado	Facultade de Física	Hamamatsu Photonics K. K.	63.384	63.384	0,00	0,00
004/10	Espectrómetro alfa e equipo auxiliar	Facultade de Física	Tecnasa, S. L.	38.318	38.318	0,00	0,00
005/10	Equipo de tomografía eléctrica do terreo	Escola Politécnica Superior	Geonica, S.A.	25.150,86	25.150,86	0,00	0,00
006/10	Sistema audiovisual de realización, control robotizado e sonorización	Auditorio da Facultade de Ciencias da Comunicación	Tecnocom, Telecomunicaciones y Energía, S.A.	36.000	35.175	825,00	2,29
007/10	Reactivos AXIOM peg para empregar no instrumento GeneTitan MC	Facultade de Medicina e Odontoloxía	Affymetrix	176,5	176,5	0,00	0,00
010/10	Licencia Campus Oracle	Área de Tecnoloxía da Información e Comunicación	Oficina de Cooperación Universitaria, S.A.	94.406,40	94.406,40	0,00	0,00
011/10	Seis espectrofotómetros	Facultade de Química	Varian Ibérica, S.L.	48.190	48.190	0,00	0,00
012/10	Sistema de visión estéreo pan-tilt TO40 con cámaras de alta resolución motorizada e plataforma móbil	Facultade de Física	Robosoft, S. A.	57.978,18	57.978,18	0,00	0,00
014/10	Analizador automático para a medida de superficie específica e distribución do tamaño de poro	Escola Técnica Superior de Enxeñería Química	Bonsai (advanced technologies)	37.931,03	37.931,03	0,00	0,00
015/10	Tractor frutero con cabina de doble tracción	Escola Politécnica Superior	Tractor Import, S. L.	25.207,76	25.207,76	0,00	0,00
016/10	Equipo de vídeoconferencia no Centro de Estudios Avanzados (CEA)	Centro de Estudios Avanzados	Tecnocom, S.A.	22.844,83	21.950,87	893,96	3,91
017/10	Microscopio confocal	RIAIDT	Leica Microsistemas, S. A.	472.000,42	472.000,42	0,00	0,00
018/10	Laboratorio Dixital para o Centro de Linguas Modernas	Centro de Linguas Modernas	Soluciones Tecnológicas Integradas	25.862,06	25.611,21	250,85	0,97
019/10	Biomódulo para Animais Transxénicos	Animalario do Campus de Lugo	Integration Pharmaceutique Modulaire	494.937	494.937	0,00	0,00
020/10	Sistema de Multideteción de Sustancias Activas en Canales Iónicos	Depto. de Farmacoloxía	Flyon Gmbh	75.000	75.000	0,00	0,00
022/10	1 contador de centelleo sólido e 1 contador de centelleo líquido para o CIMUS	CIMUS	Perkin Elmer España, S.L.	92.496,16	92.496,16	0,00	0,00
023/10	Contador de Centelleo Líquido	CIQUS	Perkin Elmer España, S.L.	33.139,80	33.139,80	0,00	0,00
024/10	Plataforma Videoconferencias	Facultade de Económicas.	Dacartec Servicios Informáticos	36.440,68	34.385	2.055,68	5,64
025/10	Reactivos para Xenotipado de Mostras de ADN Humanomiexpress	Instituto de Medicina Legal	Illumina Netherlands BV	51.872,02	51.872,02	0,00	0,00
026/10	Simulador do Paciente Metiman Prehospital	Facultade de Medicina e Odontoloxía	Medical Simulator, S.L.	27.000	27.000	0,00	0,00
027/10	Criostato de Fluxo Continuo	Facultade de Física	Oxford Instruments Superconductivit Limited	21.534	21.534	0,00	0,00
028/10	Calorímetro DSC	Facultade de Ciencias de Lugo	Waters Cromatografía, S.A.	21.186	20.704,16	481,84	2,27
029/10	Subministración e instalación equipamento aulas fase 2 da F. Bioloxía	Facultade de Bioloxía	Lógica Equipamientos Integrales	35.000	25577,9	9.422,10	26,92
030/10	Dúas cámaras de Cultivo na Facultade de Bioloxía	Facultade de Bioloxía	Aralab LDA.	59.950	59.900	50,00	0,08
031/10	Equipo de deposición de películas finas por láser pulsado (PLD)	Facultade de Química	Neocera, LLC	270.302,60	219.111,70	51.190,90	18,94

033/10	Sistema de purificación de disolventes	CIQUS	Acal Bfi Iberia, S.L.	59.000	45.500	13.500,00	22,88
034/10	Subministración e instalación dun laboratorio de idiomas dixital para a F. Filoloxía	Facultade de Filoloxía	Soluciones Tecnológicas Integradas	25.423,73	25.127,12	296,61	1,17
035/10	Equipamento rede de datos para fases 1 e 2 da Facultade de Bioloxía	Facultade de Bioloxía	Telindus	37.465,13	36.734,63	730,50	1,95
036/10	Rotavapor con soporte móbil	Facultade de Química	Gamacisa - Gallega de Material Científico, S.A.	33.898,30	33.898,30	0,00	0,00
037/10	2 equipos de análise térmico de materiais e calorímetro diferencial de barrido DSC	CIQUS	Waters Cromatografía, S.A.	66.010,44	66.010,44	0,00	0,00
038/10	Sistema GC-MS inerte compatible cos equipos existentes no laboratorio	Facultade de Química	Agilent Technologies Spain, S.L.	40.338,98	40.338,98	0,00	0,00
039/10	Aparato PCR a tempo real	CIMUS	Eppendorf Ibérica, S.L.U.	42.000	31.000	11.000,00	26,19
040/10	Sete incubadores de CO2 para células de mamífero	CIMUS	Cultek, S.L.	40.000	38.940	1.060,00	2,65
041/10	Cámara de Hipoxia	CIMUS	Cultek, S.L.	26.000	25.000	1.000,00	3,85
042/10	Microscopio directo de fluorescencia	CIMUS	Olympus Optical España, S. A.	32.000	27.000	5.000,00	15,63
043/10	Actualización (Upgrade) dun espectrómetro na Unidade de Espectrometría de Masas. Edif CACTUS.	Unidade de Espectrometría de Masas (CACTUS)	Bruker Biosciences Española, S.L.	34.482,75	34.482,75	0,00	0,00
044/10	Multi-Lector Multipocillo de alta sensibilidade para o CIMUS	CIMUS	Labnet Biotécnica, S.L.	44.759	44.759	0,00	0,00
045/10	Complementario do contrato 030/08 de arrendamento de sistemas de impresión	Xerencia	Ricoh España, S.L.U.	123.676,02	123.676,02	0,00	0,00
049/10	Mobiliario para despachos na fase 2 da Facultade de Bioloxía	Facultade de Bioloxía	Kl-1 mobiliario de oficina, S. L.	58.869,65	49.470,02	9.399,63	15,97
050/10	Renovación do mobiliario de vestiarios da piscina universitaria: taquillas e bancos	Servizo de Deportes	Kl-1 mobiliario de oficina, S. L.	42.372,88	35.845,04	6.527,84	15,41
051/10	Liofilizador para o CIMUS	CIMUS	Afora, S.A.	68.212,50	68.212,50	0,00	0,00
052/10	Equipos para o animalario do CIMUS	CIMUS	Biosis, S.L.	86.618,12	86.618,12	0,00	0,00
TOTAIS				3.027.435,80	2.913.750,89	113.684,91	3,76

VOLUMES TOTAIS DE LICITACIÓN E CONTRATACIÓN ADMINISTRATIVA					
TIPO DE CONTRATO/PROCEDEMENTO	Importe de licitación	Importe de adjudicación	Importe de baixa	Porcentaxe de baixa	Número de expedientes
OBRAS. PROCEDEMENTO ABERTO			0,00 €		0
OBRAS. PROCEDEMENTO NEGOCIADO	2.677.693,81 €	2.563.047,20 €	114.646,61 €	4,28	11
SUBMINISTRACIÓNS. PROCEDEMENTO ABERTO	1.124.538,74 €	963.746,81 €	160.791,93 €	14,30	10
SUBMINISTRACIÓNS. PROCEDEMENTO NEGOCIADO (*)	3.027.259,30 €	2.913.574,39 €	113.684,91 €	3,76	41
SERVIZOS. PROCEDEMENTO ABERTO	323.644,06 €	246.145,12 €	77.498,94 €	23,95	3
SERVIZOS. PROCEDEMENTO NEGOCIADO	1.227.295,74 €	1.178.037,77 €	49.257,97 €	4,01	18
TOTAIS	8.380.431,65 €	7.864.551,29 €	515.880,36 €	6,16	83
OBRAS. PROCEDEMENTO ABERTO	0,00 €	0,00 €	0,00 €		0
SUBMINISTRACIÓNS. PROCEDEMENTO ABERTO	1.124.538,74 €	963.746,81 €	160.791,93 €	14,30	10
SERVIZOS. PROCEDEMENTO ABERTO	323.644,06 €	246.145,12 €	77.498,94 €	23,95	3
TOTAL LICITACIÓN CON PUBLICIDADE	1.448.182,80 €	1.209.891,93 €	238.290,87 €	16,45	13
OBRAS. PROCEDEMENTO NEGOCIADO	2.677.693,81 €	2.563.047,20 €	114.646,61 €	4,28	11
SUBMINISTRACIÓNS. PROCEDEMENTO NEGOCIADO (*)	3.027.259,30 €	2.913.574,39 €	113.684,91 €	3,76	41
SERVIZOS. PROCEDEMENTO NEGOCIADO	1.227.295,74 €	1.178.037,77 €	49.257,97 €	4,01	18
TOTAL LICITACIÓN SEN PUBLICIDADE	6.932.248,85 €	6.654.659,36 €	277.589,49 €	4,00	70

(*) No importe de licitación e adjudicación non se inclúen os expedientes licitados por prezos unitarios

LICITACIÓNS



LICITACIÓN	IMPORTE	PORCENTAXE
CON PUBLICIDADE	1.448.182,80 €	17,28
SEN PUBLICIDADE	6.932.248,85 €	82,72
TOTAL	8.380.431,65 €	100

VARIACIÓN DAS CIFRAS GLOBAIS DE LICITACIÓN, ADXUDICACIÓN E AFORRO NOS TRES ÚLTIMOS EXERCICIOS (*)

ANO	2008	2009	2010	PORCENTAXE 2010 s/2009
LICITACIÓN	23.121.659,88	34.445.203,53	8.380.431,65	-75,67
ADXUDICACIÓN	20.863.114,66	31.841.099,23	7.864.551,29	-75,30
AFORRO (BAIXA)	2.258.545,22	2.604.104,30	515.880,36	-80,19

(*) IVE non incluído

RELACIÓN DE TERCEIROS CON OPERACIONES SUPERIORES A 18.000€ DO 2010

CIF/NIF	PERCEPTOR	Base imponible	Tipo contrato	
GB720008786	ABCAM	20.562,00	SB	Material científico de laboratorio
U70237144	ABECONSA	89.007,97	O	Obras e reparacións
B83884205	ACAL BFI IBERIA SLU	49.314,20	SB	Equipamento científico de laboratorio
NL811468082B01	AFFYMETRIX	36.239,00	SB	Equipamento científico de laboratorio
GB724339732	AFFYMETRIX UK LTD	35.666,26	SB	Equipamento científico de laboratorio
NL815399893B01	AFFYMETRIX UK LTD	273.096,88	SB	Equipamento científico de laboratorio
A08086662	AFORA	391.108,59	SB	Equipamento científico de laboratorio
B82381682	AGILENT TECHNOLOGIES SPAIN SL	265.485,99	SB	Equipamento científico de laboratorio
B15039050	AGRICOLA COMPOSTELA, SL	22.018,91	S	Xardiñería
A28016814	AL AIR LIQUIDE ESPAÑA, S.A.	60.009,29	SB	Gases
A28570190	ALAVA INGENIEROS, S.A.	22.373,80	SB	Equipamento científico de laboratorio Plan Avanza Servizos Públicos Dixitales (Exp. 635/09)
B84009240	ALBALIA INTERACTIVA, S.L.	82.983,05	S	
33251312M	ALFONSO FERNANDEZ, LOURDES- TRANSPOR	36.220,00	S	Transportes
35996893F	ALFONSO PENELA FERNANDEZ. ARQUITECTO	226.222,20	S	Proxectos arquitectónicos
B15839970	ALMIREZ SL	28.774,88	S	Atencións protocolarias
32107620B	ALONSO PIZZI, BLANCA-BOENTE BAZAR M	104.733,31	SB	Material de laboratorio
B27176064	ALUPO, S.L.	45.891,57	O	Obras e reparacións
33153436V	ALVAREZ SANTULLANO Y PINO, JAVIER	32.992,53	S	Asistencia xurídica
A78913993	AMIDATA S.A.	22.449,98	SB	Equipamento informático
G36625309	ANFACO	31.841,71	C	Colaboracións. Convenios
A28109247	AON GIL Y CARVAJAL SA	386.812,61	S	Seguros
A28139434	APPLERA HISPANIA S.A.	273.554,94	SB	Equipamento científico de laboratorio
B85792174	APPLIED BIOSYSTEM-AB SCIEIX SPAIN, S	24.982,00	SB	Equipamento científico de laboratorio
B15044357	APPLUS NORCONTROL S.L.U., APPLUS	19.643,13	S	Supervisión proxectos. Coordinacións
A28220606	AQUAGEST	451.487,20	SB	Auga
PT501516590	ARALAB	59.900,00	SB	Equipamento científico de laboratorio
B32113276	ARCE	41.667,00	SB	Moblaxe e equipamento Catalogación orixinal e sinaturización fondos
B15566896	ARCHIDOC, S.L.	23.100,00	S	
05137235R	ARENAS RAMIREZ, FRANCISCO-ADINFO	34.029,01	SB	Material de oficina
B83268292	ARIEMA ENERGIA Y MEDIOAMBIENTE, S.L	26.541,16	S	Estudios medioambientales
B15459027	AS COMPUTER MACCENTER	169.388,04	SB	Equipamento informático
A08002883	ASEA BROWN BOVERI, S.A.	21.753,00	SB	Equipamento científico de laboratorio
35460405V	ASENSI FAJARDO, RICARDO	26.304,00	S	Publicidade. Anuncios
GT23148039	ASOC. CAMARA DE PRODUCTORES DE	21.199,00	C	Colaboracións. Convenios
G15592413	ASOCIACION DE ANTIGOS ALUMNOS USC	22.500,00	V	Aportación anual
A60874674	ASTRA TECH	23.870,50	SB	Material de laboratorio
B15581820	ATC SL	18.213,27	SB	Equipamento científico de laboratorio
B60250545	ATI-MARKETFIN S.L.	18.000,00	S	Asesoramento técnico na investigación
B82468364	AUDITORES SECTOR PÚBLICO, ATD	54.350,00	S	Auditoría
B27003649	AUTOCARES HER-VEI, S.L.	30.892,07	S	Organización viaxes
B36019990	AUTOCARES RIAS BAIXAS	28.140,57	S	Transportes
B15015985	AUTOS BREA, S.L.	31.698,23	SB	Vehículos. Alugueiros Elaboración memoria Plan Estratégico. Campus Vida
B81075525	AVANTIA XXI	55.600,00	S	
B15850647	BALIDEA	89.009,97	S	Aplicacións informáticas
A39000013	BANCO DE SANTANDER	1.484.857,33	V	Operacións financeiras
32818485S	BARREIRO TORRES CRISTINA	19.500,00	S	Colaboración impartición de prácticas
A50140706	BECTON DICKINSON, S.A.	47.702,72	SB	Equipamento científico de laboratorio
B83822791	BIOHORIZONS IBERICA S.R.L.	30.534,80	SB	Material de laboratorio

CIF/NIF	PERCEPTOR	Base imponible	Tipo contrato	
A28829182	BIONIC-IBERICA, S.A.	56.004,64	SB	Equipamento científico de laboratorio
B61122909	BIOSIS, S.L.	89.624,12	SB	Equipamento científico de laboratorio
A36771731	BIVES TOUR SAL	51.122,86	S	Organización viaxes Material informático. Aplicacións informáticas
NL810357264B01	BLACKBOARD INTERNATIONAL B.V.	101.620,00	SB	Material bibliográfico
GB532585539	BLACKWELLS EXTRA	20.089,51	SB	Equipamento científico de laboratorio
B15024268	BOENTE, S.L.	73.515,90	SB	Equipamento científico de laboratorio
B84430222	BONSAI	39.735,65	SB	Equipamento científico de laboratorio
GB655127537	BRAYTHORN	18.000,00	SB	Tubos para títulos
A15474281	C C R CABLE Y TELECOMUNICACIONES GA	71.250,39	S	Comunicacións. Telefonía fixa
CH000072872	C.E.R.N.	103.022,59	C	Colaboración convenios
B15638406	CABLEADO E INSTALACIONES ESPECIALES	94.084,69	SB/S	Comunicacións. Mantemento
G15028947	CAIXA GALICIA	1.748.551,49	V	Operacións financeiras
G36600369	CAIXA NOVA	873.689,05	V	Operacións financeiras
B15997729	CAPA TRAVEL VIAJES	30.598,55	S	Organización viaxes
B15411408	CARDENAS VIDAL	40.386,90	S	Motores coxeración. Mantemento
B84724632	CARL ZEISS MICROLIMAGING SL	24.632,38	SB	Equipamento científico de laboratorio
33857118Z	CARRICOPA MERA, ALFONSO-MANTENOR	94.604,40	S	Calefacción. Mantemento
IT03106600483	CASALINI LIBRI	22.274,16	SB	Material bibliográfico
44807799G	CASTRO AMBOAGE, GUSTAVO-TALLERES CA	29.448,00	SB	Moblaxe e equipamento
A15000193	CASTROMIL, S.A.	52.726,89	S	Transportes
01088283S	CATALAN TOBIA, SANTIAGO	42.077,94	S	Proxectos arquitectónicos
B15066392	CELTA INGENIEROS S.L.	356.609,27	SB	Equipamento científico de laboratorio
B15696420	CENINTESER	19.217,93	SB	Moblaxe e equipamento
A28003119	CEPSA, S.A.	946.091,92	SB	Combustible. Gasóleo
B15638752	CESAR COLL ARQUITECTOS S.L.P.	50.613,00	S	Proxectos arquitectónicos
A58638990	CHARLES RIVER LABORATORIES ESPAÑA,	23.080,96	SB	Equipamento científico de laboratorio
A15236342	CIBERVIAJES	98.627,25	S	Organización viaxes
B15869605	CIENTISOL SL CIENYTH	96.812,81	SB	Equipamento científico de laboratorio
FR46312261894	CIS BI INTERNATIONAL	49.941,43	SB	Material de laboratorio
A80364243	CLECE SA	6.149.343,27	S	Limpeza e hixiene
A15270051	CLIMATIZACIONES COMPOSTELA SA	30.848,30	O	Obras e reparacións
B36769479	COMERCIAL HOSPITALARIA GRUPO-3, SL	334.684,66	SB	Equipamento científico de laboratorio
B63315295	COMERCIAL SOURALIT, S.L.	29.563,82	SB	Material de laboratorio
A08031098	COMSA	98.103,41	O	Obras e reparacións
P2702800J	CONCELLO DE LUGO -TESORERIA-	141.916,55	SB	Subministración auga
P1507900G	CONCELLO DE SANTIAGO DE COMPOSTELA	540.075,38	V	Tributos
33231192X	CONDE CARAMES, JOSE-CONSTRUCCIONES	19.262,79	O	Obras e reparacións
G81093072	CONFERENCIA RECTORES UNIV.ESPAÑOLA	21.384,83	V	Cuota CRUE
Q1500279C	Consortio de Bibliotecas Univer.de	1.387.681,36	C	Convenios e subvencións
S1500069H	CONSORCIO DESENV.APLI.XESTION UNI.	209.400,00	SB	Licencia plataforma e-voto
B15598758	CONSTRUCCIONES EN PIEDRA SIGRAS, S.	244.533,31	O	Obras e reparacións
B15356017	CONSTRUCCIONES LUGILDE, S.L.	617.060,70	O	Obras e reparacións
A80897770	COOPERACION UNIVERSITARIA S.A.	248.073,77	S	Aplicacións informáticas. Mantemento
B28442135	CULTEK SL	131.051,47	SB	Equipamento científico de laboratorio
44809865T	DA TORRE ARCA PAULA	19.500,00	S	Colaboración impartición de prácticas
B91428607	DACARTEC, S.L.	34.385,00	SB	Material audiovisual
B15018393	DAVIÑA, S.L.	19.748,80	S	Iluminación. Mantemento
B28455020	DAWSON ESPAÑA AGENCIA DE EDICIONES,	145.908,13	SB	Material bibliográfico
A80022734	DELL ESPAÑA, S.A.	111.459,03	SB	Equipamento informático
B70132048	DENOSO CONSULTING S.L	31.043,16	S	Consultoría

CIF/NIF	PERCEPTOR	Base imponible	Tipo contrato	
A58227422	DENTAL DE VENTA DIRECTA, S.A.-(DVD)	39.927,58	SB	Equipamento científico de laboratorio
B80522717	DENTAL IMPLANTS BIOMATERIALS SL	58.251,60	SB	Equipamento científico de laboratorio
B15783004	DENTAL VITA-DENTAL VIEIRO TABOADA	68.216,19	SB	Equipamento científico de laboratorio
B33479064	DESARROLLO Y MANTENIMIENTO DE ELECT	279.678,09	SB/S	Equipamento científico. Mantemento
B15363864	DISTRISANTIAGO PAPELERIA SL	47.550,08	SB	Imprenta
33236921N	DOMÍNGUEZ FERNÁNDEZ JOSÉ	38.196,47	SB	Moblaxe e equipamento
A15139314	DRAGADOS SA	1.375.983,08	O	Obras e reparacións
B15544398	DROGALLEGA	120.013,24	SB	Equipamento científico de laboratorio
B27111715	DUNID, SL	25.613,99	SB	Equipamento informático
B39540760	E.ON ENERGÍA S.L.	608.255,80	SB	Enerxía eléctrica
B80141211	ECONET	58.921,82	S	Consultoría
B36938009	EDNON, S.L.	88.328,77	SB	Equipamento informático
A01038074	EKONOR, S.A.	56.966,21	S	Transporte. Residuos
A15000391	EL CORREO GALLEGO-E.COMPOSTELA, S.A.	53.059,10	SB	Prensa
A28017895	EL CORTE INGLES, S.A.	182.783,88	SB	Equipamento informático
A48027056	ELECNOR S.A.	20.249,25	O	Obras e reparacións
B70128319	ELECTRICIDAD LOAL S.L.	23.100,55	O	Instalacións eléctricas
GB629052052	ELECTRON TUBES	19.130,00	SB	Equipamento. Seguridade
B91172296	ELELOG S.L.	31.275,68	S	Mantemento instalacións
B15480445	ELIDENTE, S.L.	43.174,60	SB	Equipamento científico de laboratorio
B70224308	E-MANUAL COMUNICACION A MANO S.L	24.000,00	S	Colaboración cursos posgrao
B15012834	EMPRESA SEOANE,S.L.	26.528,25	S	Organización viaxes
A36650992	ENOR - ASCENSORES	110.041,06	S	Ascensores. Mantementos
A36196418	EOSA CONSULTORES	28.492,38	S	Consultoría
B82850645	EPPENDORF IBÉRICA	31.000,00	SB	Equipamento científico de laboratorio
BE0255710113	ERASMUSHOGESCHOOL BRUSSEL	26.500,00	V	Matrículas EMUNDUS
B27252295	ESCOLA GALEGA DE FORMACION	20.621,81	S	Cursos
PT503832766	ESCOLA SUPERIOR DE TECNOLOGIA	98.488,94	V	
52934761P	ESPERANTE PEREIRA, DANIEL	23.676,24	S	Organización viaxes
A79851382	ESRI ESPAÑA GEOSISTEMAS SA	36.666,66	SB	Equipamento informático
B15946700	ESTRATEGA CONSULTING GLOBAL SL	37.598,55	S	Consultoría
B70116934	ESTUDIO ADUMBRO SL	33.757,48	S	Aplicacións informáticas
A28369395	EULEN SEGURIDAD, S.A.	108.569,67	S	Vixiancia e seguridade
A28517308	EULEN, S.A.	84.404,67	S	Instalacións. Mantemento
EUOPEAN COMM	EUROPEAN COMMISSION	18.476,10	C	Convenios e subvencións
A28854727	FCC CONSTRUCCION,S.A.	264.907,30	O	Obras e reparacións
ATU42956002	FENTOLASERS PRODUKTIONS GMBH	75.000,00	SB	Equipamento científico de laboratorio
33310364Q	FERNANDEZ IGLESIAS, CARLOS-MED INFO FERNANDEZ RAPADO PRODUCTOS	47.688,41	SB	Material audiovisual
A33219486	QUIMICOS	18.941,14	SB	Material de laboratorio
33859506X	FERNANDEZ VEIGA, JOSE M.-TROLL	34.238,66	SB	Material bibliográfico
33187915L	FERREIRO PADERNE JOSE M	19.354,00	O	Obras e reparacións
A28019206	FERROVIAL AGROMÁN	2.306.288,31	O	Obras e reparacións
B84498955	FISHER SCIENTIFIC, S.L.	235.323,08	SB	Equipamento científico de laboratorio
DE214194502	FLYION	75.546,40	SB	Equipamento científico de laboratorio
33322067N	FOMPEDRIÑA FERREIRO, ANA - LUCUS JA	83.699,56	S	Xardiñería
B15571565	FOTOCOPIAS MAXIN, S.L.	282.711,58	S	Reprografía
X1640429T	FRANCIS CHRISTINE, HELEN	21.765,00	S	Cursos
76335195N	FREIRE RABUÑAL, JOSE MARÍA	168.609,37	S	Instalacións. Mantemento
G27161496	FUNDACION FEIRAS Y EXPOSICIONES	25.517,80	SB	Enerxía eléctrica
G32217663	FUNDACIÓN FOMENTO DE CALIDADE	60.545,75	C	Convenios e subvencións

CIF/NIF	PERCEPTOR	Base imponible	Tipo contrato	
G70086335	FUNDACION GALEGA PARA A SOC.COÑECEM	111.000,00	V	
G27182856	FUNDACION ROF CODINA	228.406,23	C	Convenios e subvencións
G15597289	FUNDACION UNIVERSIDADE DA CORUÑA	85.354,00	C	Colaboracións. Convenios
G70123971	FUNDACION USC DEPORTIVA	625.835,08	V	Sociedade da USC
B15622871	GALEVENTS INCENTIVOS	21.982,98	S	Organización de eventos
B15432552	GALICIA MEDIA SL	30.359,17	S	Publicidade en prensa
A15116379	GALIDENT, SA	145.313,91	SB	Equipamento científico de laboratorio
B15469802	GALIGRAF GALICIA SL	22.973,08	S	Deseño e impresión
B36790814	GALIZA ANALITICA, S.L.	76.305,48	SB	Equipamento científico de laboratorio
J15548936	GALLAECIA LIBER	133.190,24	SB	Material bibliográfico
33290133W	GALLAS TORREIRA, ABRAHAM ANTONIO	28.874,73	S	Organización viaxes
35874494Z	GALLEGO JORRETO, JOSE MANUEL	273.803,20	S	Proxectos arquitectónicos
B15126170	GALMEDIC SUMINISTROS MEDICOS SL	124.554,65	SB	Equipamento científico de laboratorio
A15134992	GAMACISA -GALLEGA MAT.CIENTIF.,S.A.	91.100,71	SB	Equipamento científico de laboratorio
14898537B	GARCIA VAZQUEZ, JOSE-ELECTROCALGAS	86.712,66	S	Mantemento instalacións
A61797536	GAS NATURAL COMERCIALIZADORA	558.599,12	SB	Combustible. Gas natural
A65067332	GAS NATURAL S. U. R. SDG, S. A.	43.909,30	SB	Combustible. Gas natural
W0041692E	GE HEALTHCARE EUROPE GMBH	37.095,50	SB	Material de laboratorio
A28363364	GEONICA, S.A.	42.830,86	SB	Equipamento científico de laboratorio
DE152336197	GEORG-AUGUST-UNIVERSITÄT GÖTTINGEN	35.635,35	V	Matrículas EMUNDUS
A15124191	GRAFINOVA, S.A.	32.540,74	SB	Imprenta
A15848849	GRAN HOTEL SANTIAGO	44.993,78	S	Aloxamento
G15520307	GRUPO COMPOSTELA DE UNIVERSIDADES	30.875,98	V	Aportación anual
B15842495	GRUPO GALSEG SEGURIDADE INF.S.L.	59.750,00	S	Seguridade. Vixilancia
A81633018	GUASCOR SERVICIOS	64.999,70	S	Motores coxeración. Mantemento
FR55333086536	HAMAMATSU PHOTONICS FRANCE	63.384,00	SB	Material de laboratorio
B08924458	HARLAN INTERFAUNA IBERICA, S.L.	46.241,62	SB	Varios investigación
B28110385	HERMANOS ALAMO SL	21.019,09	SB	Material científico de laboratorio
B36731495	HISANTA S.L.	41.074,48	S	Transporte de residuos perigosos
E15653199	HOTEL HERRADURA	25.714,15	S	Aloxamento
A59916452	HOTELERA NOROESTE S A	20.846,03	S	Aloxamento
B46228029	IBERICA DE ORTODONCIA, S.L.	21.006,88	SB	Equipamento científico de laboratorio
US000073450	IDS MARKETING COMPANY	35.975,00	V	
SG000076367	ILUMINA SINGAPORE PTR. LTD.	30.323,20	SB	Material de laboratorio
B15399884	IMPRESA LA IBERICA-MARIA PIÑEIRO M	38.335,28	SB	Imprenta
A81828410	INAPA DISTRIBUCIÓN IBÉRICA SA	45.561,72	SB	Imprenta
A24036691	INCOSA	118.168,90	S	Supervisión proxectos. Coordinacións
A28599033	INDRA	41.532,37	S	Comunicacións.
B36009785	INDUSTRIAS DEL DEZA, S.L.(INDEZA S.	102.744,84	O	Obras e reparacións
B60472743	INFAIMON SL	22.513,16	SB	Equipamento científico de laboratorio
B15944663	INFORDATA	27.115,91	SB	Equipamento informático Material informático. Aplicacións informáticas
B36112803	INFORHOUSE S.L.	95.484,68	SB	
B15608326	INFORMATICA ELINFO, S.L.	208.814,79	SB	Equipamento informático
W0062055I	INNOVATIVE INTERFACES L.	55.296,10	S	Mantementos. Licencias
B82334319	INSTITUTO DE EMPRESA	37.000,00	S	Impartición de cursos
B79069092	INSTRUMENTOS DE MEDIDA SL	62.462,00	SB	Equipamento científico de laboratorio
B62758602	INTERNACIONAL PERIFERICOS Y MEMORIA	34.405,10	S	Aplicacións informáticas. Mantemento
A60982022	INVITROGEN S.A.	60.351,95	SB	Equipamento científico de laboratorio
FR63423720267	IPM INTEGRATION PHARMACEUTIQUE MODU	197.974,80	SB	Equipamento científico de laboratorio
A28114742	IZASA S.A.	304.098,55	SB	Equipamento científico de laboratorio

CIF/NIF	PERCEPTOR	Base imponible	Tipo contrato	
B15905789	J TOME	131.375,42	SB	Moblaxe e equipamento
B15794209	J.M. REGUEIRO INF. Y COM. DEL NOROE	28.833,12	SB	Material informático
J15263783	JOSE TOME PAIS Y OTRO, S.C.	41.150,35	S	Atencións protocolarias
33279083S	JUANATEY GONZALEZ, JUAN ANTONIO-JUA	27.689,99	SB	Material de laboratorio. Prótesis dentais
A36783777	KARMA VIAJES, S.A.L.	64.892,72	S	Organización viaxes
B15235666	LA GOLETA DEL NORTE, S.L.	22.112,17	SB	Elementos de transporte
A15000649	LA VOZ DE GALICIA	39.311,47	SB	Prensa
B82509852	LABNET BIOTÉCNICA S.L.	46.951,00	SB	Equipamento científico de laboratorio
B84403856	LABORTECH WALDNER, S.L.	40.749,00	SB	Equipamento científico de laboratorio
W0281641A	LAERDAL MEDICAL AS	25.905,55	SB	Equipamento científico de laboratorio
B15862865	LAPICES 4, S.L.	76.929,09	SB	Material de oficina
A08480519	LASING, S.A.	31.778,05	SB	Equipamento científico de laboratorio
B27735919	LEBORIZ CB	43.950,98	SB	Material de laboratorio
B58521147	LEICA MICROSISTEMAS, S.L.U.	474.474,92	SB	Equipamento científico de laboratorio
33218186E	LEMA MOUGAN, DANIEL-FONTANERIA	104.823,30	O	Reparacións
B62362041	LGC STANDARDS S.L.U.	29.503,45	SB	Equipamento científico de laboratorio
B27205269	LIBRERÍA AGUIRRE, S. L.	40.497,02	SB	Material bibliográfico
A28670636	LIBRERÍA DIAZ DE SANTOS	59.916,87	SB	Material bibliográfico
J15373095	LIBRERIA ENCONTROS, S. C.	52.678,37	SB	Material bibliográfico
B15203623	LIBRERIA FOLLAS NOVAS	23.450,41	SB	Material bibliográfico
B36936953	LIBRERIA MEDICA CARRERA E HIJOS, S.	53.997,45	SB	Material bibliográfico
B27257815	LIMPIEZAS SAN FROILAN SL	762.959,28	S	Limpeza e hixiene
NL813922549B05	LIPPMANN GROEP B.V	57.400,40	V	
TJ000076711	LLC "SPEKTROCOM"	23.036,47	V	
B70078308	LOEVIA VIAJES	42.705,20	S	Organización viaxes
B15480296	LOGALDIS CORUÑA, S.L.	41.017,47	S	Mensaxería
B15803380	LOGICA EQUIPAMIENTOS INTEGRALES	33.949,75	SB	Moblaxe e equipamento
44833340S	LOPEZ ALVAREZ, NOELIA-NLA	19.739,93	S	Asesoramento
33203214T	LORENZO ALVAREZ, JOSE ANTONIO-LOREN	61.080,27	SB	Equipamento científico de laboratorio
34994253Y	Losada Iglesias, Francisco Javier	18.569,61	SB	Equipamento informático
B27338656	LUZSONGA S. L	29.080,89	S	Servizos audiovisuais
B08194276	MAB INDUSTRIAL, S.L.U	24.502,00	S	Reparación material de laboratorio
T04707173	MACHADO GARCIA, CARLOS	38.974,59	S	Asesoramento
B82947326	MARCIAL PONS	27.947,94	SB	Material bibliográfico
CZ00216224	MASARYKOVA UNIVERZITA	27.000,00	V	Matrículas EMUNDUS
33250238N	MATO LOPEZ, SANTIAGO-TALLER DE FONT	34.715,00	O	Reparacións
B81477259	MEDICAL SIMULATOR	47.653,00	SB	Equipamento científico de laboratorio
32681053P	MEIZOSO CAINZOS, ALBERTO-MIDI	26.334,30	S	Mantemento instalacións
DE814022671	METABION INTERNATIONAL AG I GR	78.870,50	SB	Equipamento científico de laboratorio Asistencia a persoas con necesidades especiais
B15994973	MEULAR SERVICIOS ASISTENCIAIS	18.240,71	S	
B15328768	MICROMEDIA SL	504.612,95	SB	Equipamento informático
B15611163	MIGUEL GRANDIN SL	19.158,54	SB	Material de laboratorio
A28289247	MILLIPORE IBÉRICA, S. A.	150.383,85	SB	Equipamento científico de laboratorio
S2818001F	MINISTERIO DE EDUCACION	5.136.455,27	V	
B15724370	MOB21	33.343,68	SB	Moblaxe e equipamento
08547896S	MORENAS AYDILLO, JULIAN	61.000,00	S	Proxectos arquitectónicos
B15855703	MOUSE DISTRIBUCION SANTIAGO S.L.	54.262,60	SB	Equipamento e material de oficina
B15619034	NATICA SISTEMAS DE INFORMACION, S.L.	42.366,47	SB	Material informático
A83080804	NEC-PHILIPS UNIFIED SOLUTIONS	257.862,83	S	Centraliñas telefónica. Mantemento
T205480533	NEOCERA	223.725,46	SB	Equipamento científico de laboratorio

CIF/NIF	PERCEPTOR	Base imponible	Tipo contrato	
B58511882	NH HOTELES ESPAÑA SL	52.866,77	S	Aloxamento
B15607641	NINO	107.660,18	S	Reprografía
B36954741	NOVOA MONTOYA Y ASOCIADOS S.L.P.	28.210,00	S	Auditoría
A78068202	NOVOTEC CONSULTORES, S.A.	22.634,93	AT/S	Consultoría
76327064T	NOYA NIETO, AGUSTIN-I.CI.GA.	149.427,64	SB	Equipamento informático
A28145720	NUCLIBER S.A.	51.272,45	SB	Equipamento científico de laboratorio
B15030190	OBRADOIRO DE SOCIOLOXIA	19.080,00	S	Traballos de campo do proxecto "A Psicopatoloxía..."
B15633860	OBRAS Y REFORMAS SARELA SL	293.569,52	O	Obras e reparacións
B15084056	OFIPRECIOS SL	28.305,00	SB	Moblaxe e equipamento
B15342702	OFIREYCO, S.L.	144.272,11	SB	Material de oficina
B36980795	OK LAB. CIENTIFICA, S.L.	41.915,54	SB	Equipamento científico de laboratorio
A08214157	OLYMPUS OPTICAL ESPAÑA S.A.	124.272,16	SB	Equipamento científico de laboratorio
33280260L	OTERO NEO, JOSE	75.315,04	S	Organización viaxes
B83855825	OVID TECHNOLOGIES S.L.	28.868,00	SB	Material bibliográfico
GB596117025	OXFORD INSTRUMENTS LTD.	28.648,00	SB	Equipamento científico de laboratorio
Q0801357E	PAC RECERCA BIOMEDICA BARCELONA	18.470,07	V	
B08240442	PANLAB S.L. (FACTORING)	60.003,36	SB	Equipamento científico de laboratorio
B15950967	PAPELERIA LEDOIRA SL	30.054,13	SB	Material de oficina
A79855201	PARADORES DE TURISMO DE ESPAÑA	25.036,64	S	Aloxamento
B70143888	PARALAXE, MULTIMEDIA AND VIRT. SYST	36.041,53	S	Servizos audiovisuais
A81927964	PC CITY	18.144,20	SB	Material informático e audiovisual
33244282J	PEREIRA MOURELLE, JUAN-BAR FAC.CCEE	22.420,31	S	Atencións protocolarias
B82338757	PERKIN ELMER ESPAÑA, S.L.	372.344,65	SB	Equipamento científico de laboratorio
B27323906	PEXEGO SISTEMAS INFORMATICOS SL	63.755,41	S	Aplicacións informáticas
B15202989	PLANA ARTES GRAFICAS, S.L.	25.472,50	SB	Imprenta
B50732114	PONS LIBRERÍA	51.508,62	SB	Material bibliográfico
B84921709	PONS PATENTES Y MARCAS	21.747,68	S	Patentes
A50091636	PORTICO LIBRERIAS	26.734,07	SB	Material bibliográfico
B15499213	PORTO MEDICA SL	242.973,21	SB	Equipamento científico de laboratorio
B28062339	PRAXAIR ESPAÑA, S.L.	166.630,77	SB	Gases
B27021237	PRELO, S. L. -PAPELERIA TECNICA-	23.526,09	SB	Imprenta
A28748515	PRODEL	20.380,96	SB	Material audiovisual
A15636467	PROFESSIONAL TRAINING	23.395,00	S	Tecnoloxía, informática e comunicacións
B63699631	PROMEGA	53.143,78	SB	Equipamento científico de laboratorio
B36954576	PRONOR INGENIEROS	18.857,85	SB	Material informático
A28430882	PROSEGUR COMPAÑÍA DE SEGURIDAD, S.A.	998.952,93	S	Vixiancia e seguridade
A32032039	PROYECON	802.538,66	O	Obras e reparacións
B15338759	PUNTO NORTE S.L.	42.687,77	S	Publicidade en prensa
B15556665	QED SYSTEMS	45.477,90	SB	Equipamento informático
GB254799511	QUEE'S UNIVERSITY	21.867,08	SB	Material bibliográfico
B15379167	R. COSTOYA SL	113.828,07	SB	Equipamento científico de laboratorio
KZ000073051	RADIANCE LTD	25.000,00	V	
B27161108	RADIO RECORD MONTAJES SL	179.162,30	S/O	Plantas coxeración. Mantemento. Obras
A15050842	RECLAM PUB, S.A.	18.294,08	S	Publicidade. Anuncios
B15110299	RESTAURANTE SAN CLEMENTE SL	43.411,25	S	Atencións protocolarias
B15388473	RESTAURANTE SANTIAGO DOS	45.315,89	S	Atencións protocolarias
B82080177	RICOH ESPAÑA SLU	140.175,11	SB	Sistemas de impresión
FR09331720987	ROBOSOFT SA	57.978,18	SB	Equipamento científico de laboratorio
B61503355	ROCHE DIAGNOSTICS, S.L.	33.571,70	SB	Material de laboratorio
34953011A	RODRIGUEZ ALCALA SANTIAGO	18.100,00	S	Proxectos arquitectónicos

CIF/NIF	PERCEPTOR	Base imponible	Tipo contrato	
A08015646	S.E. DE CARBUROS METALICOS. S.A	42.425,64	S	Instalacións. Mantemento
R1500105J	SAN FRANCISCO HOTEL MONUMENTO	19.287,01	S	Atencións protocolarias
DE174312921	SANTA CRUZ BIOTECHNOLOGY, INC.	20.229,20	SB	Material de laboratorio
A15522766	SARPEL INGENIERÍA, S.A.	56.765,93	SB	Material eléctrico
B15134802	SBF, S.L.	74.821,58	SB	Equipamento informático
B63048540	SCHARLAB, S.L.	23.308,75	SB	Equipamento científico de laboratorio
A50001726	SCHINDLER	108.890,47	S	Ascensores. Mantementos
B95027900	SENSORNOR	20.810,53	SB	Equipamento. Seguridade
DE170926788	SEQUENOM	429.208,75	SB	Equipamento científico de laboratorio
B36445252	SERVI SUB BUEU	130.475,12	V	Cooperación en proxecto de investig.
J36551109	SERVICIOS CIENTÍFICOS INTEGRALES S.	26.199,37	S	Mantemento instalacións
A48109144	SERVICIOS Y PRODUCTOS INFORM.,S.A.	20.514,32	SB	Equipamento informático
B03975042	SIDMAR	24.901,40	SB	Equipamento científico de laboratorio
A28006377	SIEMENS, S.A.	116.598,22	SB	Telecomunicacións
B15944291	SIGLO XXI, SERVICIOS E INVERSIONES	33.483,40	S	Publicidade
A79184115	SIGMA-ALDRICH QUIMICA, SA	427.144,40	SB	Equipamento científico de laboratorio
A11029279	SIGNE, S.A.	92.996,86	SB	Títulos
A80502511	SIMESP	24.701,05	SB	Equipamento informático
B15259765	SISTEMAS DE SEGURIDADE A-1, SL	367.843,10	SB/S	Sistemas de seguridade integral. Mantemento
B15799877	SISTEMAS PORTO CONTROL, S.L.	22.117,03	SB	Equipamento. Seguridade
G78950300	SOC.ESP.MEDICOS GEN.FAMILIA	18.000,00	C	Convenios e subvencións
A83052407	SOCIEDAD ESTATAL CORREOS Y TELEGRAF	198.497,75	S	Comunicacións
B15666290	SOCIEDADE XESTORA DE INTERESES DA U	543.552,64	V	Sociedade da USC
B36603363	SPICA	29.417,09	SB	Material audiovisual
GB234472667	STARKMANN LIBRARY SERVICES LTD	28.998,46	SB	Material bibliográfico
B50632850	STI (SOLUCIONES TECNOLOGICAS INTEGR	34.710,63	SB	Equipamento científico de laboratorio
A80219462	STRAUMANN, S.A	142.102,08	SB	Equipamento científico de laboratorio
B70190756	SUMELEC GALICIA	52.131,97	SB	Material eléctrico
A48269195	SUMINISTRO URGENTE AL LABORATORIO	137.401,78	SB	Equipamento científico de laboratorio
B15633258	SUTEGA MOBILIARIO	416.194,75	SB	Moblaxe e equipamento
NL808377632B01	SWETS BLACKWELL BV	456.946,06	SB	Material bibliográfico
N00321101	SWETS INFORMATION SERVICES B.V.	521.813,29	SB	Material bibliográfico
B27321926	TA TA TA COMUNICACION S.L	40.883,38	S	Deseño e impresión
B15030471	TADEL, S.L.	43.236,60	SB	Material audiovisual
A15079742	TASA GALICIA	19.600,00	S	Gestión patrimonio
B63091888	TECAN IBERICA INSTRUMENTACION , S.L	51.713,28	SB	Material de laboratorio
B81256786	TECNASA . LORENA MONTELONGO	43.821,16	SB	Equipamento científico de laboratorio
G36505774	TECNO ARTEL UTE USC	89.972,98	S	Rede de voz e datos. Mantemento
A28191179	TECNOCOM	466.274,13	S	Consultoría
A80644081	TELINDUS,SAU	291.525,46	S/SB	Comunicacións
B15654015	TESEC SANTIAGO SL	37.799,40	S	Congresos
B28954170	THERMO ELECTON CORPORATION	118.303,30	SB	Equipamento científico de laboratorio
B46001897	THYSSENKRUPP ELEVADORES	34.952,71	S	Ascensores. Mantementos
A15056393	TORCULO ARTES GRAFICAS, S.A.	37.990,22	S	Reprografía
A58781402	TORRASPAPEL, SA	21.709,25	SB	Imprenta
B36930097	TORRES Y CARRERA	73.110,00	S	Consultoría
B15110042	TRACTOR IMPORT	25.613,76	SB	Elementos de transporte
B60013505	TRALLERO AND SCHLEE. S.L.	25.758,00	SB	Equipamento científico de laboratorio
U70117460	U.T.E CIQUS	1.258.235,41	O	Obras e reparacións
B27311562	UNICOPIA CAMPUS DE LUGO	32.868,33	S	Reprografía

CIF/NIF	PERCEPTOR	Base imponible	Tipo contrato	
B15791163	UNIDIXITAL SL	557.712,61	S	Edición dixital
B15678733	UNINOVA	33.127,12	V	Sociedade da USC
A82153834	UNION ELECTRICA FENOSA DISTRIBUCION	109.508,48	SB	Enerxía eléctrica
B82207275	UNION FENOSA MULTISERVICIOS	1.447.362,35	SB	Enerxía eléctrica
B64076482	UNIVERSAL PREVENCIÓN Y SALUD	173.713,81	S	Prevención de riscos
B28310290	VARIAN IBERICA, S.L.	75.954,10	SB	Equipamento científico de laboratorio
B70031091	VARICASU, S. L.	26.219,70	S	Mensaxería Pagamentos directos de bolsas internacionais
88880000L	VARIOS-TESSOURERIA	2.027.417,19	V	
B15646037	VENETA SYSTEM SANTIAGO, S.L.	21.097,60	SB	Equipamento informático Desenvolver Páxina Web e Produc. Vídeo Campus Vida
B81466674	VERNEUIL & ASOCIADOS	38.800,00	S	
B60220191	VERTEX, TECHNICS S.L.	82.082,92	SB	Equipamento científico de laboratorio
US000072359	VERTILON CORPORATION	32.052,73	SB	Equipamento científico de laboratorio
B15268162	VESLA, S.L.	36.837,34	SB	Vestuario laboral
B15636863	VIA LACTEA COMUNICACIÓN	36.300,00	S	Publicidade
B27176932	VIAJES ALMAR,S.L.	94.268,76	S	Organización viaxes
A15040330	VIAJES ATLANTICO SA	122.501,97	S	Organización viaxes
B07012107	VIAJES BARCELÓ, SL	31.017,34	S	Organización viaxes
A28229813	VIAJES EL CORTE INGLES SA	114.713,05	S	Organización viaxes
B15033897	VIAJES GALITUR, S.L.	444.055,45	S	Organización viaxes
A07001415	VIAJES IBERIA	43.567,68	S	Organización viaxes
A15107535	VIAJES SANT-YAGO SA	459.064,82	S	Organización viaxes
A15472376	VIAJES TROTTA	757.434,00	S	Organización viaxes
A15021074	VIAJES VILORIA	95.441,81	S	Organización viaxes
A32025710	VIAXES PIÑA	75.900,69	S	Organización viaxes
44822410X	VILELA PUGA, VICTOR M.	45.960,87	O	Obras e reparacións
A28872133	VITELSA	201.160,59	SB	Material audiovisual
A80907397	VODAFONE	155.820,23	S	Comunicacións. Telefonía móbil
BE449012406	VRIJE UNIVERSITEIT BRUSSEL	39.675,35	V	Matrículas EMUNDUS
B08362089	VWR INTERNACIONAL EUROLAB SL.	221.162,44	SB	Equipamento científico de laboratorio
DE147359762	WALDNER	3.064.580,62	SB	Equipamento científico de laboratorio
A60631835	WATERS CROMATOGRAFIA SA	135.945,78	SB	Equipamento científico de laboratorio
B15756406	XANELA	32.605,72	O	Obras e reparacións
S1511001H	XUNTA DE GALICIA	34.185,77	V	Anuncios. Subscricións
B15034499	ZONDA VIAXES	66.168,29	S	Organización viaxes

C: Convenios

O: Obras

P: Contrato Privado

S: Servizos

SB: Subministracións

V: Varios

3. VALORACIÓN E EVOLUCIÓN DO INVENTARIO DE BENS MOBLES E INMOBLES

3.1. XESTIÓN DO PATRIMONIO

En cumprimento do establecido no artigo 179 letra “c” dos estatutos da USC aprobados polo decreto 28/2004 do 22 de xaneiro e publicados no DOG nº 27 de data 9 de febreiro de 2004, transcríbense, de seguido, os datos relativos aos inventarios de bens inmoebles e de bens mobles de titularidade da USC, con inclusión da valoración correspondente.

VALORES EN INVENTARIO

Acumulado a 31/12/2010

Agrupado por: Conta contable

CÓDIGO	DESCRIPCIÓN	Valores activo	Valores baixas no exercicio 2010
212	PROPIEDAD INDUSTRIAL	87.911,95	0,00
215	APLICACIONES INFORMÁTICAS	9.042.554,96	0,00
222	INSTALACIONES TÉCNICAS	8.845.582,65	7.933,36
223	MAQUINARIA	112.745.861,50	160.713,85
224	FERRAMENTA	1.670.330,19	54,09
226	MOBLAXE	38.312.632,50	52.237,15
227	EQUIPOS PARA PROCESOS DE INFORMACIÓN	47.572.502,20	336.821,17
228	ELEMENTOS DE TRANSPORTE	1.575.662,13	70.980,43
229	OUTRO INMOBILIZADO MATERIAL	16.377.525,41	13.999,13
	TOTAIS:	236.230.563,49	642.739,18

Acumulado a 31/12/2010

Agrupado por: Familia

CÓDIGO	DESCRIPCIÓN	Valores activo	Valores baixas exercicio 2010
	ALFOMBRAS, TAPICES, CORTINAS, ETC	1.665.865,09	180,30
	ARMARIOS	9.452.159,04	1.785,13
	ELECTRODOMÉSTICOS	2.709.418,51	3.366,00
	ELEMENTOS DE TRANSPORTE	1.575.662,13	70.980,43
	ELEMENTOS PENDENTES DE ALTA	1.976.909,94	390,66
	EQUIPOS AGROPECUARIOS	502.474,99	0,00
	EQUIPOS ARTES GRÁFICAS	777.690,82	444,45
	EQUIPOS INFORMÁTICOS	43.360.358,48	329.532,58
	EQUIPOS LUZ, SON E AUDIOVISUAIS	11.503.834,09	13.608,47
	EQUIPOS TRANSMISIÓN	4.212.143,72	7.288,59
	INMOBILIZADO INMATERIAL	9.130.466,91	0,00
	INSTALACIONES	10.787.185,17	7.933,36
	MAQUINARIA E INSTALACIONES	1.167.855,20	54,09
	MATERIAL CIENTÍFICO E DE LABORATORIO	111.968.170,68	160.269,40
	MATERIAL DEPORTIVO	385.941,17	643,07
	MESAS	10.821.776,57	1.421,90
	MÁQUINAS OFICINA	2.116.462,75	38.922,14
	OBRAS DE ARTE	955.178,86	0,00
	OUTROS MOBLES	3.422.547,77	850,29
	SILLERIA	7.738.461,60	5.068,32
	TOTAIS:	236.230.563,49	642.739,18

Anual: a 31/12/2010

Agrupado por: Código orgánico

CÓDIGO	DESCRIPCIÓN	Valores en activo	Valores das baixas no exercicio 2010
	SEN ASIGNAR	14.823,18	0,00
1111	UNIVERSIDADE DE SANTIAGO	0,00	0,00
2002	CIQUS (C. DE INV. EN QUÍ. BIOLÓX. E MATERIAIS)	1.868,85	0,00
5010	FACULTADE DE BIOLOXÍA	158.953,52	4.865,90
5011	FACULTADE DE CIENCIAS	96.269,82	1.197,97
5012	FACULTADE DE CIENCIAS DA COMUNICACIÓN	85.280,45	3.026,75
5013	FACULTADE DE ADMINISTRACIÓN E DIRECC. DE	36.813,51	7.159,13
5014	FACULTADE DE CIENCIAS POLÍTICAS E SOCIAIS	7.457,34	0,00
5015	FACULTADE DE CIENCIAS ECONÓMICAS E EMPRS.	120.341,86	22.784,73
5016	FACULTADE DE CIENCIAS DA EDUCACIÓN	74.247,39	12.054,23
5025	FACULTADE DE DEREITO	135.737,79	1.181,00
5035	FACULTADE DE FARMACIA	344.896,93	19.585,96
5040	FACULTADE DE FILOSOXÍA	98.171,89	8.966,67
5045	FACULTADE DE FILOSOXÍA	21.014,87	18.738,05
5050	FACULTADE DE FÍSICA	731.544,32	40.328,95
5053	FACULTADE DE HUMANIDADES	29.603,45	0,00
5055	FACULTADE DE MEDICINA E ODONTOLOXÍA	354.764,28	70.113,40
5060	FACULTADE DE MATEMÁTICAS	82.117,59	0,00
5064	FACULTADE DE PSICOLOXÍA	169.368,22	26.320,45
5065	FACULTADE DE QUÍMICA	921.806,99	24.617,26
5070	FACULTADE DE VETERINARIA	332.975,28	11.391,44
5075	FACULTADE DE XEOGRAFÍA E HISTORIA	80.561,40	21.054,66
5240	ESCOLA POLITÉCNICA SUPERIOR	343.430,96	46.938,33
5250	ESCOLA TÉCNICA SUPERIOR DE ENXEÑERÍA	137.438,62	0,00
5411	ESCOLA UNIVERSITARIA DE EXB DE SANTIAGO		8.938,93
5413	ESCOLA UNIVERSITARIA DE FORMACIÓN DO	24.147,82	4.127,47
5418	ESCOLA UNIVERSITARIA DE RELACIÓNS LABORAIS	25.370,96	0,00
5423	ESCOLA UNIVERSITARIA DE EMPRESARIAIS LUGO		6.151,16
5431	ESCOLA UNIVERSITARIA DE ENFERMERÍA SANTIAGO	36.483,58	0,00
5470	ESCOLA UNIVERSITARIA DE ÓPTICA E OPTOMETRÍA	28.019,13	30,05
5501	CENTRO DE POSTGRAO, 3º CICLO E FORMACIÓN	2.244,40	0,00
5502	CENTRO DE TECNOLOXÍAS PARA A APRENDIZAXE	11.955,69	0,00
6010	INSTITUTO DE CIENCIAS DA EDUCACIÓN (ICE)	4.909,79	1.796,43
6015	INST. DE ESTUDIOS E DESENV. DE GALICIA (IDEGA)	29.477,15	0,00
6020	CENTRO DE LINGUAS MODERNAS (CLM)	52.536,71	204,41
6025	INSTITUTO DA LINGUA GALEGA (ILG)	2.575,22	2.271,83
6035	INSTITUTO DE CERÁMICA	32.959,43	0,00
6040	INSTITUTO DE CIENCIAS FORENSES "LUIS	7.073,96	0,00
6045	INSTITUTO DE INVESTIGACIÓN E ANÁLISES	1.115,49	0,00
6055	INSTITUTO DE DEREITO INDUSTRIAL	1.737,09	0,00
6065	INSTITUTO DE INVESTIGACIÓNS TECNOLÓXICAS	475.791,93	0,00
6070	INSTITUTO DE MATEMÁTICAS	142,83	0,00
6075	INSTITUTO DE ACUICULTURA	103.635,18	1.079,83
6080	INSTITUTO DE FARMACIA INDUSTRIAL	68.058,85	0,00
6085	INSTITUTO DE INFORMÁTICA		249,42
6095	INST. DE BIODIV. AGRARIA E DESENV. RURAL	463,11	0,00
6510	ESCOLA PRÁCTICA XURÍDICA	19.937,79	0,00
7010	BIBLIOTECA UNIVERSITARIA (BUSC)	101.309,14	12.941,99
7011	BIBLIOTECA INTERCENTROS CAMPUS LUGO	3.506,12	0,00
7015	ARQUIVO HISTÓRICO	5.016,92	950,09
7020	SERVIZO DE MEDIOS AUDIOVISUAIS (SERVIMAV)	23.645,99	4.419,42
7025	SERVIZO DE PUBLICACIÓNS E INTERCAMBIO	52,72	9.406,21
7030	CENTRO DE INNOVACIÓN E TRANSF. DE TECNOL.	7.751,74	4.149,99
7035	CENTRO DE INNOVACIÓN E TRANSF. DE TEC. LUGO	1.460,94	456,77
7040	OBSERVATORIO ASTRONÓMICO "RAMÓN MARÍA	81,01	0,00
7050	MUSEO DE HISTORIA NATURAL "LUIS IGLESIAS"	4.029,92	0,00
7055	CENTRO DE ESTUDIOS AVANZADOS	682,00	0,00
7060	ESTACIÓN BIOLÓXICA MARIÑA "A GRAÑA"	1.268,57	499,00
7061	ESTACIÓN HIDROBIOLÓXICA "ENCORO DO CON"	39.319,55	9.000,00

7065	OFICINA DE INVESTIGACIÓN E TECNOLOXÍA	9.762,95	0,00
7505	ÁREA TECNOLOXÍA DA INFORMACIÓN	1.001.494,81	909,29
7510	IMPRENTA UNIVERSITARIA	13.606,05	286,76
7524	OFICINA DE ARQUITECTURA E URBANISMO (OUA	10.359,85	0,00
7535	ESCOLA INFANTIL BREGÁN	408,80	0,00
7540	ÁREA DE DEPORTES	30.815,31	1.099,25
7560	AULA DE INFORMÁTICA DE LUGO	392,92	0,00
7570	SERVIZO DE NORMALIZACIÓN LINGÜÍSTICA		15,03
7620	COLEXIO MAIOR SAN CLEMENTE		155,95
7635	RESIDENCIA UNIVERSITARIA MONTE DA CONDESA		1.364,30
7640	RESIDENCIA UNIVERSITARIA XESÚS DE BAL E GAI	564,66	6.941,66
8011	VCR. DE RESPONSABILIDADE SOCIAL E CALIDADE	66.708,37	524,56
8013	VICERREITORIA DE POLITICA INTERNACIONAL	2.556,10	0,00
8014	VICERREITORIA DE ECONOMIA E INFRAESTRUTURAS	2.524.193,83	0,00
8015	VCR. DE TECNOLOXÍAS E INFRAESTRUTURAS		3.950,00
8016	VCR. DE INFRAESTRUTURAS	618.541,37	0,00
8020	VCR. COORDENACIÓN E PLANIFICACIÓN DO	17.914,27	1.930,40
8023	VCR. DE ESTUDANTES E FORMACIÓN CONTINUA	7.474,89	0,00
8025	VCR. ORDENACIÓN ACADÉMICA E TITULACIÓNS		35.857,21
8026	VCR. DE PERSOAL DOCENTE E INVESTIGADOR	1.024,21	0,00
8028	VCR. DE ESTUDOS DE GRAO E POSGRAO	1.296,01	0,00
8035	VCR. DE EXTENSIÓN UNIVERSITARIA, CULTURA E	1.894,95	25,21
8040	VCR. DE ESTUDIANTES E RELACIÓNS		7.748,84
8041	VCR. DE COMUNIDADE UNIVERSITARIA E	34.178,66	0,00
8045	VCR. DE ECONOMÍA E FINANCIAMENTO		92.315,62
8050	VCR. DE INVESTIGACIÓN E INNOVACIÓN	1.901.876,35	80.156,68
8055	VCR. DE COMUNICACIÓN E PROXECCIÓN EXTERIOR		96,16
8060	SECRETARÍA XERAL	593,39	0,00
8070	CONSELLO SOCIAL	1.866,47	0,00
8075	XERENCIA	241,96	0,00
8110	VICEXERENCIA LUGO	1.056,37	483,60
8140	SERVIZO DE XESTIÓN ECONÓMICA		1.880,78
	TOTAIS:	11.745.071,79	642.739,18

INVENTARIO DE BENS INMOBLES. EDIFICIOS

CAMPUS	EDIFICIO/Enderezo	Estudos/uso	cód.	Nº inv.	Cód. corp	Sup. constr.	Ano de constr.	Ultimas reformas	Valor catastro	V.mercado	Custo reposición	Data da valoración
Santiago	Facultade de Medicina. Rúa San Francisco 1	Medicina	SH	1001	00055	21.176	1924	1995	3.279.000	12.950.634	23.709.928	31/12/1995
Santiago	Animalario da Facultade de Medicina	Medicina (animalario)	SH	1002	00135	85	1967			9.290	14.869	31/12/1995
Santiago	Estomatoloxía. Rúa de Carretas s.n.	Odontoloxía	SH	1003	00245	5092	1985	1992	1.773.140	1.823.949	2.386.018	31/12/1995
Santiago	Xeografía e Historia. Praza Universidade, 1	Xeografía e Historia	SH	1004	00040	13414	1798	1994	2.514.227	7.533.387	15.018.685	31/12/1995
Santiago	Cafetería da Facultade de Xeografía e Historia	Xeografía e Hª (Cafetería)	SH	1005	00125	206	1965			43.307	64.867	31/12/1995
Santiago	Instituto da Lingua Galega. Praza da Universidade	Lingua Galega	SH	1006	00025	1091	1650	1994	441.494	824.218	1.221.509	31/12/1995
Santiago	Arquivo Histórico Universitario. Casas Reais	Arquivos	SH	1007	00050	2.202	1919	1985	406.156	994.950	1.482.384	31/12/1995
Santiago	Pazo de Fonseca. Biblioteca Xeral. Praza de Fonseca.	Biblioteca	SH	1008	00010	8422	1500	1995	3.264.029	5.183.470	10.445.368	31/12/1995
Santiago	Pazo de San Xerome. Reitorado. Praza do Obradoiro.	S. Administrativos	SH	1009	00020	2874	1600	1995	1.373.486	2.291.845	3.217.807	31/12/1995
Santiago	Casa da Balconada. Servizos Administrativos. Rúa Nova	S. Administrativos	SH	1010	00030	2794	1750	1989	169.312	1.686.396	2.085.494	31/12/1995
Santiago	Casa da Concha. Consello Social. Rúa da Conga	S. Administrativos	SH	1011	00015	931	1600	1985	176.466	573.516	716.628	31/12/1995
Santiago	Igrexa da Compañía	S. Relixiosos	SH	1012	00035	1160	1750	1995	98.337	2.477.763	3.246.920	31/12/1995
Santiago	Edificio Fac. Filosofía. Praza Mazarelos, 1	I.C.E., C.I.U.G.	SH	1013		8.205	1800	1992	1.315.058	2.370.200	4.776.261	31/12/1995
Santiago	Residencia Universitaria Burgo das Nacións (Mód. I/II)	Residencias	SN	2001	00270	12700	1988	1993	14.748.260	5.163.693	6.220.932	31/12/1995
Santiago	Residencia Universitaria Burgo das Nacións (Mód. III/IV)	Residencias	SN	2002	00285	6.304	1992			2.829.675	3.365.607	31/12/1995
Santiago	Edificio caldeiras e Almacén. Burgo das Nacións	Residencias	SN	2003	00130	100	1965	1995		104.423	125.059	31/12/1995
Santiago	Facultade de Ciencias da Información. Burgo Nacións	Estudios comunicación	SN	2004	00045	11.914	2000		9.267.508	12.020.242	12.020.242	31/12/1999
Santiago	Enfermería, Maxisterio, anexa EXB	Enfermería, Maxisterio	SN	2005	00160	16.381	1975	1997	6.943.577	3.187.562	5.627.559	31/12/1995
Santiago	Fde de C. Económicas e Empresariais. Avda Juan XXIII	Éconómicas/Empresa	SN	2006	00165	16.762	1975	1993	4.702.441	6.684.000	8.608.000	31/12/1995
Santiago	Facultade de Filoloxía. Burgo das Nacións	Estudios Filoloxía	SN	2007	00280	19.340	1990		8.453.134	7.395.302	8.947.934	31/12/1995
Santiago	Facultade de Química. Avda das Ciencias	Ciencias Químicas	SS	3001	00120	14958	1962	1995	205.065	9.377.302	12.658.367	31/12/1995
Santiago	Facultade de Farmacia. Avda das Ciencias	Farmacia	SS	3002	00150	21789	1972	1995	4.305.936	4.026.244	7.160.398	31/12/1995
Santiago	Facultade de Dereito. Campus Sur	Dereito	SS	3003	00175	15312	1977	1995	5.425.740	5.092.866	7.468.735	31/12/1995
Santiago	Facultade de Matemáticas. Campus Sur	Matemáticas	SS	3004	00210	9379	1983	1989	5.870.843	1.633.614	2.756.512	31/12/1995
Santiago	Facultade de Bioloxía. Campus Sur	Bioloxía	SS	3005	00205	13381	1983	1997		2.770.475	4.360.150	31/12/1995
Santiago	Animalario de Bioloxía. Campus Sur	Bioloxía	SS	3006	00260	270	1987			43.062	60.462	31/12/1995
Santiago	Invernadoiro de Bioloxía. Campus Sur	Bioloxía	SS	3007	00265	190	1987			15.984	19.942	31/12/1995
Santiago	Facultade de Física. Campus Sur	Física	SS	3008	00255	6807	1986	1989	2.818.423	2.438.521	3.203.509	31/12/1995
Santiago	Animalario Xeral. Estrada de San Lorenzo s.n.	Servizos	SS	3009	00215	453	1984			95.969	127.342	31/12/1995
Santiago	Observatorio Astronómico. Campus Sur	Astronomía	SS	3010	00065	537	1943			241.749	319.408	31/12/1995
Santiago	Pavillón de Estudantes. Campus Sur	Servizos comunidade	SS	3011	00250	3425	1985	1991	3.363.822	1.148.496	1.557.859	31/12/1995
Santiago	Auditorio. Campus Sur.	Servizos comunidade	SS	3012	00060	1436	1942		590.452	344.040	703.407	31/12/1995
Santiago	Pavillón de Servizos. Campus Sur	Servizos comunidade	SS	3013		3.102	1982	1992	1.581.147	1.107.559	1.454.774	31/12/1995
Santiago	Edificio Gradín. Campus Sur	Servizo de Publicacións	SS	3014	00190	429	1979			58.732	120.082	31/12/1995
Santiago	Capela. Campus Sur	Servizos relixiosos	SS	3015	00075	363	1953			67.788	127.006	31/12/1995
Santiago	Edificio de Almacén-Mantemento. Estrada S. Lourenzo	Almacén-Mantemento	SS	3016	00070	2400	1953	1990	632.285	562.921	740.261	31/12/1995
Santiago	Gardería Universitaria. Campus Sur	Servizos á comunidade	SS	3017	00145	1380	1972		395.061	386.819	579.406	31/12/1995
Santiago	Colexio Maior San Clemente. Pr. Rodríguez Cadarso s.n.	Servizos	SS	3018	00110	2666	1953	1991	540.413	904.140	1.399.180	31/12/1995
Santiago	Colexio Maior Rodríguez Cadarso. Pr. R. Cadarso s.n.	Servizos	SS	3019	00105	2762	1953	1991	540.413	879.771	1.449.563	31/12/1995

CAMPUS	EDIFICIO/Enderezo	Estudos/uso	cód.	Nº inv.	Cód. corp	Sup. constr.	Ano de constr.	Últimas reformas	Valor catastro	V.mercado	Custo reposición	Data da valoración
Santiago	Colexio Maior Fonseca	Servizos	SS	3020	00100	4386	1953	2000	1.480.244	1.639.215	2.455.339	31/12/1995
Santiago	Chalé 1, Campus sur.	Servizos	SS	3021	00080	438	1953			154.724	214.543	31/12/1995
Santiago	Chalé 2, Campus sur	Servizos	SS	3022	00085	325	1953			99.177	159.196	31/12/1995
Santiago	Chalé 3, Campus sur	Servizos	SS	3023	00090	325	1953	1994		99.177	159.196	31/12/1995
Santiago	Servizos de Arquitectura e Urbanismo. Chalé 4	Servizos	SS	3024	00095	438	1953	1994		155.107	214.543	31/12/1995
Santiago	Edificio viviendas funcionarios. Avda das Ciencias	Servizos á comunidade	SS	3025	00140	3158	1969	1995	653.140	730.972	1.000.306	31/12/1995
Santiago	Estadio de Atletismo. Campus Sur	Deporte Universitario	SS	3026	00115	2396	1953	1996	2.255.009	369.022	617.093	31/12/1995
Santiago	Campo de Fútbol. Campus Sur	Deporte Universitario	SS	3027	00185	176	1953	1979	1.112.708	22.029	33.997	31/12/1995
Santiago	Piscina cuberta	Deporte Universitario	SS	3028	00155	3172	1972	1991	377.991	1.006.486	1.123.311	31/12/1995
Santiago	Pavillón Polideportivo	Deporte Universitario	SS	3029	00195	3466	1981	1994	11.026.604	1.001.579	1.016.973	31/12/1995
Santiago	Pista o aire libre	Deporte Universitario	SS	3030	00180	228	1977	1992	543.544	22.285	22.679	31/12/1995
Santiago	Facultade de Pedagogía. Campus Sur	Pedagogía	SS	3032	00235	3345	1998		3.726.501	1.019.843	1.347.457	31/12/1995
Santiago	Instituto de Investigación I	Investigación	SS	3033	00290	1990	1997		743.838	1.547.606	1.547.606	31/12/1997
Santiago	Instituto de Investigación II	Investigación	SS	3034	00295	1990	1997		743.838	1.547.606	1.547.606	31/12/1997
Santiago	Instituto de Investigación III	Institutos de Investigación	SS	3035	00300	1990	1997		743.838	1.547.606	1.547.606	31/12/1997
Santiago	Edificio de apoio á investigación. Campus Sur	Apoio á investigación	SS	3036		2.654	2000		903.108	2.208.371	2.208.371	31/12/1999
Santiago	Enxeñería Química 1ª fase. Campus Sur	Enxeñería Química	SS	3038		6557	2000			2.130.588	2.130.588	31/12/1998
Santiago	Enxeñería Química fases II e III	Enxeñería Qª	SS	3038		8.563	2003			5.121.000	5.121.000	31/12/2003
Santiago	Fde. de Psicoloxía e C. Educación. Campus Sur	Psicoloxía/C.E.	SS	3039	00225	9.481	1985	1997	3.666.295	2.024.781	2.451.588	31/12/1997
Santiago	Fde. Ciencias Políticas, Campus Sur	Políticas, Relacións labor.	SS	3040	00170	9.816	1987	1999	2.635.570	1.853.778	2.271.786	31/12/1995
Santiago	Edificio Bosque da Condesa. Campus sur	Colexio, Óptica, Arqueol...	SS	3041	00220	26.942	1984		1.092.185	11.078.000	14.153.000	31/12/1995
Santiago	Facultade de Psicoloxía. Campus sur.	Psicoloxía	SS	3042	00230	4.956	1999		1.850.004	1.289.014	1.699.091	31/12/1999
Santiago	Biblioteca de Ciencias Xurídicas e Sociais	Biblioteca	SS	3043		7.646	2002		2.541.147	1.332.000	1.332.000	31/12/2002
Santiago	Casa E. Fdez de la Vega (Ed. Simeón)	Servizos	SH	1014	00051	1.403	1869		698.566	1.185.000	1.185.000	31/12/2003
Santiago	Edificio Hospital de Galeras (Exento)	Asistencial	SN	2011		14.530	2004		3.679.623	4.507.590	6.763.143	31/12/2004
Santiago	Edificio Almacén de residuos	Servizos	SS	3044		688	2004			551.253	551.253	31/12/2004
Santiago	Edificio do Instituto de Cerámica	Investigación	SS	3045		2.997	2004			2.761.775	2.761.775	31/12/2004
Santiago	Centrais de coxeneración	Servizos	SS	3055		250	2005			3.735.046	3.735.046	31/12/2004
Santiago	Edificio de investigación Emprendia "NEXUS".	Investigación	SS	3049		3.447	2007			3.804.055	3.804.055	31/12/2007
Santiago	Edificio de investigación "CIBUS"	Investigación	SS	3051		14.652	2007			9.477.014	9.477.014	31/12/2007
Santiago	Aulario Campus da Saúde	Docencia	SS	3053		5.240	2008			4.942.130	4.942.130	27/01/2009
Santiago	Laboratorio de Radiofísica	Investigación	SS	3055		323	2009			444.493	444.493	15/12/2008
Santiago	Heliporto Campus da Saúde	Servizos	SS	3052		1.190	2007			877.550	877.550	31/12/2007
Santiago	Edificio investigación "CIQUS"	Investigación	SS	3056		6.141	2008			10.539.668		31/12/2010
Santiago	Edificio investigación "CIMUS"	Investigación	SS	3057		12.945	2008			9.220.124		31/12/2010
OBRAS EN CURSO												
Santiago	Edificio investigación "CITIUS"	Investigación	S.S									
Santiago	Casa de Europa	Docencia	SN	2009		937	2000		182.209	1.138.049	1.138.049	31/12/2000
Santiago	Centro Estudios Avanzados	Investigación	SN	2010		1.728	2003		61.087	2.235.477	2.235.477	31/12/2003
TOTAIS CAMPUS DE SANTIAGO						423.101			125.851.187	200.763.064	241.858.294	

	EDIFICIO-ENDEREZO	Estudios	Nº	Invtº	Sup.m2	Ano C.	Uª ref.	Valor catastro	Valor mercado	Custo reposición
Lugo	Facultade de Veterinaria. Campus Universitario	Veterinaria	LU	4003 00535	28.133	1984		13.693.000	9.400.394	13.931.461
Lugo	Pavillón clínicas veterinarias. Campus Universitario	Veterinaria	LU	4004 00565	1.849	1984			1.959.299	1.959.299
Lugo	Escola de Maxisterio, Rúa Ramón Ferreiro s.n.	Maxisterio	LU	4005 00515	9.310	1956	1993		2.070.486	2.070.486
Lugo	Escola de Maxisterio, instalacións deportivas	Deporte universitario	LU	4006	562	1956			108.182	108.182
Lugo	Residencia Bal e Gay. Campus Universitario	Servizos comunidade	LU	4007 00545	4.151	1994			885.687	885.687
Lugo	Escola Politécnica Superior. Pol. Fingoi	Varios	LU	4008 00540	17295	1994		6.018.000	6.840.359	6.840.359
Lugo	Facultade de Admon. e Direcc. de Empresas	Empresariais	LU	4010 00550	9.324	1997		2.767.000	5.594.858	5.594.858
Lugo	Biblioteca Intercentros. Fingoi	Biblioteca	LU	4011 00560	11.130	1997		4.334.000	4.785.986	4.785.986
Lugo	Facultade de Ciencias. Rúa Alfonso X	Química, Humanidades	LU	4012 00530	8.710	1983			2.792.446	2.792.446
Lugo	Edificio Vicerreitorado (1ª fase). Praza de Pío XII	Varios	LU	4013	1.782	2002		190.000	665.000	665.000
Lugo	Complexo docente Humanidades, Enfermería, R.Laborais	Varios	LU	4014	8.858	2002			1.190.000	1.190.000
Lugo	Edificio "Lazareto", para Animalario	Veterinaria	LU	4015 00565	100	2004			30.050	30.050
Lugo	Almacén de produtos Químicos. R/Alfonso X	Varios	LU	4016	50	2005			57.724	57.724
Lugo	Edificio Investigación "CACTUS"	Investigación	LU	4017	2566	2006			3.162.630	3.162.630
Lugo	Aula de Produtos Lácteos	Investigación	LU	4019	850	2008				
Lugo	Estación Agrobiolóxica O Courel	Investigación	LU	4018	930	2009			1.312.860	1.312.860
Lugo	Edificio IBADER	Docencia/invest.	LU	4020	514	2009			601.367	601.367
Lugo	Novo edificio laboratorios	Docencia/invest.	LU	4021	3997	2010			4.313.024	
Lugo	Edificio Vicerreitoría 2ª fase	Servizos	LU	4013	1407	2010				
	OBRAS EN CURSO:									
Lugo	Nave para almacén de maquinaria agrícola (E.P.S.)	Investigación	LU		697					
	TOTAL CAMPUS DE LUGO				112.215			27.002.000	45.770.352	45.988.395
	OUTRAS LOCALIZACIÓNS :									
Ferrol	Cesión de uso: Casa nº1 en A Graña. Bioloxía Mariña	Investigación	CO	5000	461	2002	2003		0	0
	Casa nº 4 en A Graña. Bioloxía Mariña	Investigación	CO	5001	499	2002	2003		216.000	216.000
Vigo	Casa en Alcabre (Vigo)	Servizos	PO	5003	2080	1977			153.048	153.048
	Estación Hidrobiolóxica Río Con	Investigación	PO	5004	712	2004			569.840	569.840
	TOTAL OUTRAS LOCALIZACIÓNS				3.752				938.888	938.888

4. GESTIÓN DE RECURSOS ECONÓMICOS

4.1. XESTIÓN DE RECURSOS ECONÓMICOS

O presuposto definitivo a 31 de decembro de 2010 acadou o importe de 395.085,40 mil euros dos que se executaron 279.022,03 mil euros, o 70,62%. Todas as magnitudes diminuíron respecto do exercicio anterior debido a crise.

No orzamento de gastos o crédito e gasto máis importante, o 93,08% e o 92,54% respectivamente dos totais, concéntranse en tres capítulos do orzamento:

Capítulo	Presuposto definitivo (a porcentaxe é sobre total do orzamento)		Presuposto executado (a porcentaxe é sobre total do orzamento)	
	(miles de euros)		(miles de euros)	
I Gastos de persoal	158.949,12	40,23%	152.682,88	54,72%
II Gastos en bens correntes e servizos	39.978,92	10,12%	32.456,03	11,63%
VI Investimentos xerais	168.817,82	42,73%	73.076,24	26,19%

Con cargo ao capítulo I contabilízanse a totalidade das retribucións e gastos sociais do persoal fixo ou temporal dos cadros de persoal do PDI e do PAS. O capítulo II está destinado aos gastos de funcionamento ordinario da universidade tales como alugueiros, material, subministracións, comunicacións, axudas de custo e locomoción, tributos, traballos realizados por empresas, cursos e conferencias. O capítulo VI de investimentos reais está destinado aos gastos en inmovilizado material e inmaterial que se concretan nos gastos necesarios para a adquisición de terreos, edificios ou equipamento. Os créditos de inmovilizado inmaterial son os vencellados á investigación básica e aplicada.

Con cargo as partidas orzamentarias de investigación, dentro do capítulo de investimentos, contabilízanse todos os gastos necesarios para a súa realización, como gastos do persoal contratado, gastos destinados ao mantemento ordinario, como reparación do material científico, consumibles para equipos de información, subministracións de laboratorio e os destinados á adquisición de equipamento, fondos bibliográficos, axudas de custo e locomoción, etc. O mesmo sucede coas partidas destinadas aos cursos de posgrao do capítulo II

Cada vez máis, a actividade investigadora dedica importantes recursos ao pagamento do persoal contratado ou bolseiro que desenvolve a súa actividade como persoal investigador asociado a programas concretos de investigación. Estas retribucións fanse con cargo as partidas de investigación do capítulo VI

A formación de posgrao que desenvolve a universidade ten o seu reflexo orzamentario no capítulo II e un compoñente importante da actividade é a actividade docente que se retribúe polo concepto de cursos e conferencias.

Tamén con cargo ao capítulo II páganse as indemnizacións por razón do servizo.

O cadro seguinte é un resumo dos gastos de persoal da USC ao marxe do capítulo no que se recoñeza a obriga.

	Gastos liquidados polo capítulo I	Gastos de persoal de partidas de investigación	Gastos de persoal de partidas de departamentos	Gastos de persoal de formación de posgrao	Gastos de axudas de custo e locomoción	TOTAL
31/12/2009	153.943,31	30.744,38	10,51	1.093,44	4.177,95	189.969,59
31/12/2010	152.682,88	29.737,57	10,75	660,12	3.720,37	186.811,69
Variación	-0,82%	-3,27%	2,28%	-39,63%	-10,95%	-1,66%

(en miles de euros)

Os axustes derivados de engadir ao capítulo I os gastos de persoal dos capítulos II e VI fai que o importe final no ano 2010 dos gastos de persoal sexa de 186, 81 millóns de euros e que a porcentaxe de gasto sobre o total do orzamento executado sexa do 66,95% fronte ao 54,72 inicial.

A 31-12-2010 o número de persoas que estaban prestando servizo a USC segundo colectivos dos cadros de persoal era:

Colectivo	Total	Homes	Mulleres	Taxa de feminidade
PDI	2.299	1.412	887	38,58%
PAS	1.285	542	743	57,82%
TOTAIS	3.584	1.954	1.630	45,48%

A taxa de feminidade se sitúa nos últimos anos no intervalo do 44 ao 46% non seguindo unha liña que permita establecer unha tendencia, do ano 2009 respecto ao 2008 houbo un descenso e agora volve a crecer de xeito pouco significativo.

A taxa de feminidade do colectivo de persoal contratado de investigación é do 56,18%

4.1.1. GASTOS DOS CENTROS DOCENTES ASOCIADOS Á DOCENCIA.

Os créditos asignados aos centros docentes teñen por finalidade financiar os gastos derivados da docencia, así como aqueles outros necesarios para o funcionamento ordinario dos centros.

No cadro a seguir, información agregada dos créditos descentralizados aos centros por grandes áreas de coñecemento. Non se inclúen os gastos das subministracións nin dos servizos que son contratados de xeito centralizado para a totalidade da universidade.

	Capítulo II		Capítulo VI		Totais	
	Pagamentos	Crédito	Pagamentos	Crédito	Pagamentos	Crédito
Ciencias da Saúde	2.306,48	3.302,38	219,30	456,08	2.525,78	3.758,46
CC. Experimentais	1.004,14	1.405,52	178,78	568,28	1.182,92	1.973,80
Ciencias Sociais	2.752,42	4.660,75	381,04	754,04	3.133,46	5.414,79
Enx. Técnicas	466,61	647,41	105,03	224,83	571,64	872,24
Humanidades	579,61	799,74	248,73	392,81	828,34	1.192,55

(en miles de euros)

4.1.2. GASTOS ASOCIADOS Á FUNCIÓN INVESTIGADORA

Os gastos dos departamentos, segundo o establecido nas bases de execución do presuposto, teñen como primeiro obxectivo atender os gastos derivados da investigación que se faga neles así como os gastos asociados ao funcionamento ordinario dos mesmos.

No cadro 2.7 do anexo dáse información detallada dos gastos dos departamentos.

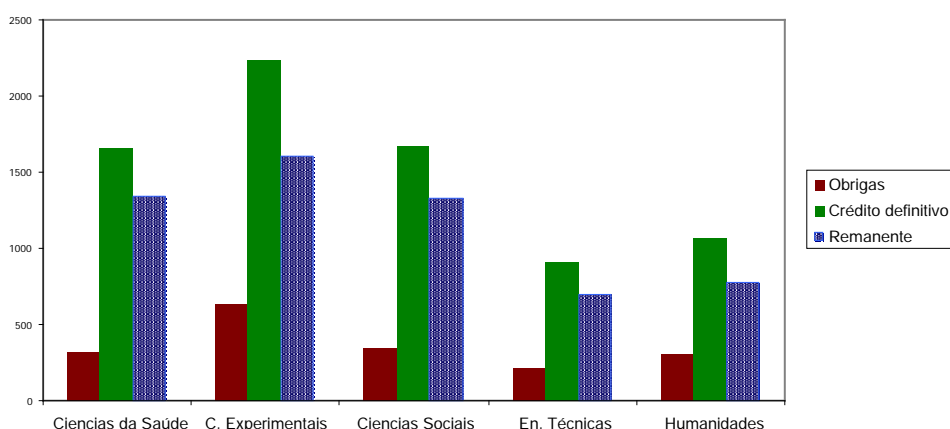
No seguinte cadro agregamos os gastos dos departamentos por grandes áreas do saber en función do centro ao que está adscrita a súa xestión que é o da súa sede física.

	Obrigas	Crédito definitivo	Porcentaxe execución	Remanente
Ciencias da Saúde	318,06	1.662,06	19,14%	1.344,01
CC. Experimentais	626,39	2.232,69	28,06%	1.606,30
Ciencias Sociais	340,93	1.668,40	20,43%	1.327,48
Enx. Técnicas	206,84	903,48	22,89%	696,65
Humanidades	296,19	1.069,56	27,69%	773,37

(en miles de euros)

A porcentaxe media de execución dos Departamentos no exercicio 2010 foi do 23,73% (no ano 2007 foi do 38,17%, no ano 2008 do 24,73% e no ano 2009 do 25,71%).

No gráfico que segue, recóllense as obrigas, crédito definitivo e o remanente a fin de exercicio por áreas de coñecemento no ano 2010



O cadro que segue analiza a evolución no tempo do crédito e o gasto dos departamentos.

ANO	FINANCIAMENTO PROVENIENTE DO REMANENTE ACUMULADO A	FINANCIAMENTO PROVENIENTE DO ORZAMENTO DO EXERCICIO B	CRÉDITO DEFINITIVO C = A + B	GASTO D	PORCENTAXE DO GASTO SOBRE O FINANCIAMENTO DO EXERCICIO D/B	REMANENTE XENERADO NO EXERCICIO B - D	REMANENTE C - D
2006	3,31	2,67	5,98	2,00	74,91%	0,67	3,99
2007	3,99	1,71	5,7	2,20	128,65%	-0,49	3,52
2008	3,52	3,94	7,46	1,85	46,95%	2,09	5,62
2009	5,62	2,23	7,85	2,03	91,03%	0,20	5,84
2010	5,84	1,70	7,54	1,79	105,29	-0,09	5,75

(en millóns de euros)

4.1.3. ACTIVIDADES INVESTIGACIÓN 2010

Durante o ano 2010 un total de 2.363 actividades de investigación tiveron reflexo orzamentario, respecto do exercicio anterior hai unha contracción no número de actividades da orde do 9% o que supón tamén unha contracción en todas as magnitudes agás no importe ingresado no exercicio que supuxo un aumento de case un 17% derivado dunha xestión máis acaída dos ingresos.

	2009	2010	Variación
Número de actividades vixentes	2.598	2.363	-9,05%
Importe dotado no orzamento do exercicio	74.303.509,55	70.557.868,57	-5,04%
Dereitos recoñecidos no exercicio	74.409.589,10	70.529.802,03	-5,21%
Facturado no exercicio	12.552.309,44	11.478.139,03	-8,56%
Ingresado no exercicio	8.695.309,44	8.188.813,01	-5,82%

ACTIVIDADES VIXENTES, RECURSOS CAPTADOS, DEREITOS RECOÑECIDOS E INGRESOS DE ACTIVIDADES DE I+D. EX. 2010

Tipo	Actividades vixentes	Recursos captados actividades vixentes	Recursos captados exercicio	Dotado exercicio	Dereitos recoñecidos exercicio	Ingresado exercicio sobre dereitos recoñecidos	Facturado exercicio	Importe ingresado exercicio sobre facturado
Accións complementarias	60	828.844,80	665.264,80	404.200,00	532.900,00	532.900,00	0,00	0,00
Axudas xerais	107	47.799.380,46	15.421.056,36	20.524.017,22	21.506.418,31	15.179.540,69	84.109,93	69.164,31
Contratos con Entidades Privadas	235	13.106.419,34	5.347.164,66	4.236.264,62	4.482.743,77	3.261.968,54	3.956.290,51	2.735.515,28
Contratos PGIDT/PGIDIT	109	4.721.366,56	677.061,31	1.248.845,10	1.109.150,12	1.081.826,59	1.021.525,51	956.019,98
Informes	343	2.731.244,70	1.734.225,01	1.911.578,61	1.908.590,95	1.337.504,87	1.636.828,56	1.065.742,48
Proxectos Entidades sen ánimo de lucro	83	3.878.653,35	1.360.541,68	1.410.396,97	1.395.891,51	897.027,29	942.506,04	630.838,58
Outros Contratos	11	0,00	0,00	16.579,63	16.579,63	16.579,63	0,00	0,00
Convenios Entidades Públicas	181	12.528.959,49	3.500.678,11	4.598.397,56	4.435.101,35	3.442.249,61	2.413.699,26	1.763.549,22
Transferencia de Tecnoloxía	12	629.031,08	0,00	66.354,01	64.051,73	64.051,73	64.051,73	64.051,73
Cursos	74	287.838,47	167.244,07	182.417,12	186.735,77	121.778,95	186.508,68	111.021,86
Infraestrutura MCYT-MEC	16	29.275.699,59	0,00	1.811.683,00	1.811.683,00	1.811.683,00	0,00	0,00
Infraestruturas Xunta	0	0,00	0,00	0,00	0,00	0,00	0,00	0,00
Outros Proxectos Autonómicos	9	454.942,20	365.034,20	266.482,10	266.482,10	213.131,10	0,00	0,00
Proxectos Plan Nacional	279	36.881.830,43	10.332.979,62	8.909.349,45	11.847.753,94	11.812.503,48	0,00	0,00
Proxectos UE	72	15.417.296,57	5.203.267,92	3.556.675,88	3.720.401,51	2.142.338,67	22.674,00	9.000,00
Proxectos FIS	20	2.504.377,28	216.795,21	806.615,59	938.655,64	938.655,64	0,00	0,00
Xunta Nacional Asesora de Cultivos Mariños	2	222.376,70	77.126,70	77.126,70	77.126,70	0,00	0,00	0,00
Accións Integradas	15	128.543,75	23.000,00	85.598,00	85.598,00	85.598,00	0,00	0,00
Outros Proxectos Nacionais	89	9.903.611,48	2.365.128,50	2.330.774,41	3.061.154,84	1.736.323,18	1.508,62	1.508,62
Proxectos PETRI	3	191.382,00	147.862,00	158.862,00	158.862,00	81.262,00	11.000,00	6.000,00
Proxectos PROFIT	0	0,00	0,00	0,00	0,00	0,00	0,00	0,00
Accións especiais do Plan Nacional	0	0,00	0,00	0,00	0,00	0,00	0,00	0,00
Proxectos de Innovación Educativa	0	0,00	0,00	0,00	0,00	0,00	0,00	0,00
Proxectos Xunta	408	23.938.729,60	6.581.905,48	5.787.281,98	5.800.231,98	2.478.720,63	0,00	0,00
Reunións Científicas	70	376.646,17	266.504,83	250.195,97	275.862,47	172.164,47	199.044,66	129.365,66
Servizos Investigación / Unidades RIAIDT	30	1.316.614,79	827.062,95	1.029.522,24	1.036.529,47	745.173,22	938.391,54	647.035,29
Axudas xerais Comunidade Autónoma	135	20.685.882,60	10.906.443,93	10.888.650,41	5.811.297,25	4.489.406,02	0,00	0,00
TOTAIS	2363	227.809.671,40	66.186.347,34	70.557.868,57	70.529.802,03	52.642.387,31	11.478.139,03	8.188.813,01

4.1.4. BIBLIOTECA

O servizo da Biblioteca da USC é un servizo estratéxico de apoio á docencia e á investigación. A súa estrutura é a seguinte: 1 Biblioteca Xeral, 4 intercentros (Física e Óptica, Psicoloxía e Ciencias da Educación, Biblioteca Xurídica Concepción Arenal e Intercentros de Lugo), 11 bibliotecas de centros (Medicina e Odontoloxía; Xeografía e Historia, Ciencias Económicas e Empresariais, Filoloxía, Enfermería, Ciencias da Comunicación, Bioloxía, Farmacia, Matemáticas, Química e Maxisterio Lugo), 2 bibliotecas adscritas: Instituto de Ciencias da Educación (adscrita a intercentros de Filosofía, Psicoloxía e Ciencias da Educación) Observatorio (a Matemáticas) e 1 punto de servizo adscrito: ETSE (a Química)

Os datos de actividade deste servizo son suficientemente ilustrativos do papel estratéxico que ten para a USC.

<i>Postos de lectura totais</i>	<i>6.552</i>
<i>Total metros cadrados de bibliotecas universitarias</i>	<i>37.283</i>
<i>Total publicación periódicas</i>	<i>36.434</i>
<i>Total monografías</i>	<i>1.255.636</i>

En relación aos cadros que seguen o primeiro informa dos gastos que se empregan para o mantemento e adquisicións de novos fondos das bibliotecas de centros, o segundo cadro detalla a adquisición de fondos bibliográficos con cargo as actividade de docencia de posgrao e de investigación e o último é o relativo a Biblioteca Xeral e bibliotecas intercentros.

BIBLIOTECAS DE CENTROS

	Capítulo II Créditos para o mantemento		Capítulo VI Crédito para a adquisición de libros e revistas		Totais	
	Pagamentos	Crédito	Pagamentos	Crédito	Pagamentos	Crédito
Ciencias da Saúde	10,22	10,78	0,00	0,00	10,22	10,78
CC. Experimentais	9,34	10,45	0,00	0,00	9,34	10,45
Ciencias Sociais	10,22	10,78	0,00	0,00	10,22	10,78
Enx. Técnicas			0,00	0,00	0,00	0,00
Humanidades	13,67	14	7,42	7,46	21,09	21,46
TOTAIS	43,45	46,01	7,42	7,46	50,87	53,47

(en miles de euros)

Adquisición de fondos bibliográficos con cargo aos créditos de cursos, departamentos e proxectos e contratos de investigación

Para coñecer o gasto total que a USC dedica do seu orzamento para a adquisición de fondos bibliográficos e revistas temos que ter en conta os créditos das bibliotecas dos centros, o gasto que das partidas de investigación e titulacións propias se destinan a este tipo de adquisicións e os créditos das partidas da biblioteca xeral e das bibliotecas intercentros.

O cadro anterior era o detalle do gasto realizado nas bibliotecas de centro agregadas por grandes áreas do saber, o cadro seguinte recolle o gasto con cargo as partidas de investigación e titulacións propias co mesmo nivel de integración. O último dos cadros é o relativo a Biblioteca Xeral e as intercentros.

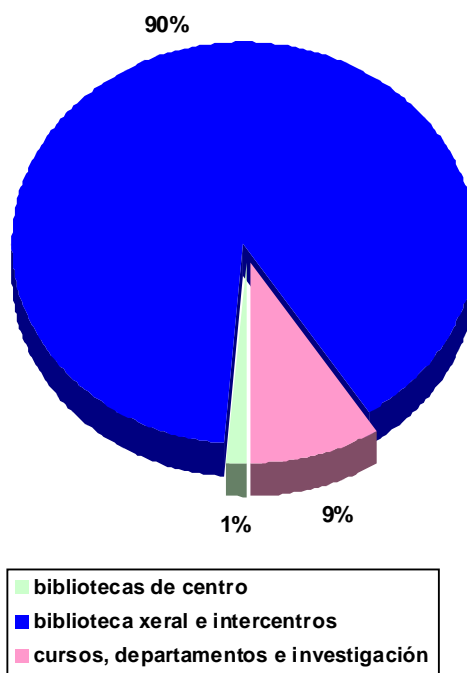
ADQUISICIÓN DE FONDOS BIBLIOGRÁFICOS (en miles de euros)

	CURSOS	DEPARTAMENTOS	CONTRATOS DE INVESTIGACIÓN	PROXECTOS DE INVESTIGACIÓN	TOTAL
Ciencias da Saúde	0,76	3,00	17,66	11,78	33,2
CC. Experimentais	0,66	12,06	2,21	20,24	35,17
Ciencias Sociais	28,53	14,63	16,99	69,15	129,3
Enx. Técnicas	0,24	4,65	0	0,71	5,6
Humanidades	1,85	52,10	0,18	78,04	132,17
TOTAL	32,04	86,44	37,04	179,92	335,44

BIBLIOTECAS INTERCENTROS E BIBLIOTECA XERAL (en miles de euros)

Capítulo II e VI (Mantemento e Equipamento)		Adquisicións libros e revistas		Totais	
Pagamentos	Crédito	Pagamentos	Crédito	Pagamentos	Crédito
295,49	370,79	2.978,80	2.989,04	3.274,29	3.359,83

Os gastos do capítulo II e VI das bibliotecas son os necesarios para o funcionamento ordinario das mesmas e para o mantemento das publicacións, acadando a adquisición de libros e revistas no ano 2010 un importe total de 3,27 millóns de euros. Neste exercicio centralizouse a adquisición dos fondos bibliográficos.



4.2. EXECUCIÓN ORZAMENTARIA

No mes de xuño do ano 2010 toma posesión o novo Reitor e mailo Equipo Reitoral resultante do proceso electoral. O orzamento do ano 2010 foi proposto á comunidade universitaria polo equipo saínte, quen cun criterio de prudencia non estableceu uns obxectivos que comprometeran ao equipo que tomara posesión a mediados de exercicio. Esta circunstancia e a contracción do orzamento derivada da crise económica fixo que este orzamento garantira as políticas do persoal, coas necesarias melloras estruturais e os programas necesarios para sustentar o cumprimento dos compromisos de calidade da docencia e a investigación así como cos créditos relacionados co Espazo Europeo de Educación Superior (EEES) e as TIC.

O orzamento definitivo do ano 2010 acadou o importe de 244.653.700€ e o orzamento do ano 2009 foi de 245.925.38€ o que supón, polo tanto, unha redución de 1.271.684€ o 0,52%. O crédito para os gastos de persoal pasaron de 149.048.240€ no 2009 a 153.749.730€ no 2010. Este aumento é derivado dos acordos subscritos nos anos anteriores e con execución adiada a este exercicio e aos incrementos que se producen en trienios, quinquenios e o incremento aprobado pola lei de orzamentos para o ano 2010, do que resulta a porcentaxe de incremento do capítulo I do 3,15%. A aplicación da redución das retribucións aprobada por lei reduxo a execución do capítulo I a 152.688.878 €

A pesares das limitacións anteriores, preséntase un orzamento para o exercicio 2010 que supón unha reorientación dos gastos de funcionamento cara aqueles ámbitos que se consideran estratéxicos: persoal, EEES, investigación, internacionalización e infraestruturas.

Neste marco estratéxico, as dispoñibilidades financeiras da reordenación do gasto previstas para o ano 2010 priorizan os seguintes obxectivos, encadrados na Programación Plurianual 2007-2010 aprobada polo Claustro Universitario:

4.2.1. PERSOAL

Segue a ser o eixo central no orzamento para o exercicio 2010. Así, e aínda nun marco de restrición económica e nalgúns casos de restricións normativas, cóbrense as derivas obrigatorias así como aquelas necesidades básicas de persoal.

1.1.- **PDI**: orzáméntanse os recursos para facer fronte aos gastos correspondentes aos obxectivos incluídos na Planificación Plurianual 2007-2010, o que unido ao aforro de capítulo I pola evolución do cadro de PDI ou posíbeis reestruturacións deste persoal que se irán producindo ao longo do ano, permitirá afrontar as promocións e estabilizacións previstas. O importe orzamentado foi de 200.000,00 €

Accións levadas a cabo:

No ano 2010 leváronse a cabo diversas accións no ámbito de recursos humanos de PDI, encamiñadas á cobertura de necesidades docentes das áreas de coñecemento así como a facilitar a estabilización do persoal contratado con cargo aos programas Ramón y Cajal e Isidro Parga Pondal e a favorecer a carreira profesional do colectivo de PDI. Con este obxectivo, no ano 2010 aprobouse a creación neta de 47 prazas de Catedrático de Universidade, 9 de Profesor Contratado Doutor, 1 de Profesor Axudante Doutor e 11 de Profesor Asociado P3. Así mesmo, reduciuse o cadro de PDI en 22 prazas de Profesor Titular de Universidade, 2 de Catedrático de Escolas Universitarias, 2 de Profesor Titular de Escolas Universitarias, 4 de Profesor Colaborador, 3 de Profesor Asociado TC, 5 de Profesor Asociado P6 (4 do ICE) e 3 de Profesor Asociado de Ciencias da Saúde.

Por outra parte, producíronse 1 cambio de dedicación de P6 a TC e 3 de P6 a P3. Houbo tamén 7 cambios de área e 12 modificacións por mobilidade entre campus.

O coste destas modificacións financiouse co crédito previsto para modificacións estruturais de PDI no orzamento de 2010 e co crédito liberado das modificacións que comportan redución de coste.

1.2.- **PAS:** no ano 2010 se inclúen 250 mil euros para levar a cabo melloras estruturais estratéxicas derivadas da análise de funcións e 75 mil euros para posibles xubilacións anticipadas e parciais, ambas contías repartidas ao 50% entre PAS funcionario e laboral.

No ano 2010 segundo o compromiso acadado polos órganos de goberno debería completarse o programa de equiparación retributiva dentro do SUG, as restricións financeiras impediron a orzamentación do crédito necesario para esta acción.

Accións levadas a cabo:

Durante o ano 2010 leváronse a cabo diversas modificacións da relación de postos de traballo de persoal de administración e servizos, imprescindibles para afrontar os retos derivados das cambiantes necesidades dunha universidade dinámica e comprometida coa boa prestación de servizos públicos.

As reformas importantes, afectaron a tres grandes áreas: Infraestruturas, Xestión e Valorización de I+D+i e Recursos de investigación e proxección exterior, e a un servizo o de Relacións exteriores, cun denominador común, a modificación iniciouse no 2009 pero completáronse no .2010

A creación do posto de dirección das áreas fíxose no ano 2009, pero no 2010 procede completar a dotación para facelas plenamente operativas, así créanse e suprímense unidades e postos, e realízanse outras modificacións de diversa índole, imprescindibles para o seu funcionamento.

Os retos, derivados da concesión de Campus de excelencia internacional do Campus Vida, e de mellorar a xestión e captación de recursos en investigación, supuxeron acometer profundas reestruturacións e agrupar distintas unidades ou servizos ata o de agora independentes, baixo a coordinación dunha dirección de Área.

O Servizo de relacións exteriores, transformouse pasando de ser unha Oficina de xestión de programas clásicos de mobilidade do estudiantado con outras universidades nacionais ou de países do espazo europeo de educación superior, a un servizo capaz de xestionar os xa citados proxectos de mobilidade, aos que se incorpora ademais a captación de alumnado de países emerxentes, e a xestión de mobilidade do profesorado e do persoal de administración e servizos.

1.3.- Aspectos comúns ao persoal PAS/PDI, detallamos a formación e a acción social.

Ao plan de formación do PAS no ano 2010 se destinan 175 mil euros, as accións de formación inclúen formación externa pola participación en cursos organizados por outras entidades públicas ou privadas así como a asistencias a xornadas. O gasto total correspondente á partida orzamentaria de formación no 2010: 97.072,92 €

A USC organizou durante 2010

- *69 cursos de formación interna e 14 cursos de formación externa*
- *1.252 horas impartidas internas e 181 externas*
- *1.176 prazas ofertadas internas e 20 externas*
- *979 asistentes á formación interna e 20 á formación externa.*

O importe total da Acción Social da USC durante 2010 (sen incluír o importe das aportacións da USC nos supostos de I.T) supuxo 1.256,13 mil euros, segundo o seguinte detalle:

- *Plano pensións: 266,90 mil euros*
- *Seguro de accidentes: 192,40 mil euros*
- *Axudas matrícula: 319,47 mil euros*
- *Axudas escola infantil: 400,00 mil euros*
- *Intercambio vacacións PAS: 77,36 mil euros*

Complemento de retribucións derivadas de I.T.: o cálculo feito para o ano 2010 ascende a 672.318,62

4.2.2.-AREA TIC

En termos xerais, desenvolvéronse tanto as medidas orientadas a garantir os servizos TIC xs implantados (licenzas software, servizos de atención a usuarios...), coma investimentos orientados a ofrecer novos servizos e mellorar infraestruturas no ámbito das TIC. En todo caso, tivéronse en conta as liñas marcadas polo Plan Estratéxico das TIC - PETIC II (2007-2010), dentro do escenario de contención do gasto.

No ámbito do desenvolvemento de aplicacións, caben destacar as seguintes accións:

- Evolución das ferramentas de Xestión académica (Xescampus). Explotación de datos e atención a usuarios, cun investimento superior aos 300.000 €
- Evolución das ferramentas de Xestión económica (eSICUS), melloras no sistema de control e facturación dos gastos de telefonía, e inicio dos traballos de revisión de determinados procedementos de Xestión económica para a súa implantación electrónica, cun investimento superior aos 80.000 €
- Evolución das actuais ferramentas de Xestión da investigación, cun investimento en torno aos 40.000 €

- Implantación de novos módulos do sistema de xestión de Recursos Humanos (módulo de previsión orzamentaria e xestión do concurso permanente de traslados), incluíndo o soporte e atención aos procesos mensuais de xestión, cun investimento aproximado de 100.000 €
- Posta en marcha da plataforma avanzada de servizos de administración electrónica, peza clave para o posterior lanzamento doutras iniciativas en administración electrónica, por un importe aproximado de 90.000 €
- Análise e desenvolvemento dunha ferramenta de datawarehouse, prevista a súa implantación para o 2011, cun investimento no 2010 en torno aos 30.000 €
- Análise e desenvolvemento dunha nova ferramenta de apoio á xestión dos procesos de calidade, prevista a súa implantación para o 2011, cun investimento no 2010 en torno aos 50.000 €
- Implantación e mellora doutras aplicacións informáticas, tales coma residencias, publicacións, etc.
- Evolución da personalización da distribución Linux Ubuntu-USC, a través da Oficina de Software Libre, cun investimento aproximado de 15.000 €

Respecto aos investimentos precisos para manter os niveis actuais de servizo, tanto no que respecta a licenzas software coma mantemento de infraestruturas, caben destacar as seguintes:

- Licenzas de software corporativas: ofimática, científicas, etc., por un importe aproximado de 250.000 €
- Mantemento e xestión das infraestruturas de rede de voz, datos e servidores corporativos, por un importe aproximado de 430.000 €
- Mellora nos sistemas de seguridade, incluíndo ao despregamento dun novo sistema anti-spam e antivirus corporativo, por un importe aproximado de 75.000 €
- Servizo de atención a usuarios de primeiro nivel: 178.000 €

Respecto aos investimentos dirixidos a mellorar o equipamento e infraestruturas TIC no ano 2010, caben destacar:

- Renovación periódica do equipamento das aulas de informática e administración, por un importe aproximado de 345.000 €
- Investimentos en área de redes e comunicacións e conexión de novos edificios, por un importe aproximado de 100.000 €
- Novos sistemas de almacenamento corporativo de altas prestacións, para dar soporte ao incremento de necesidades de almacenamento de documentos e correo electrónico, cun importe aproximado de 100.000 €

- Melloras no CPD corporativo, tanto no Campus de Santiago coma no Campus de Lugo, por un importe aproximado de 50.000 €

4.2.3. MELLORA DA CALIDADE

Con este obxectivo lévanse a cabo ao longo do 2010 unha serie de accións relacionadas con programas de calidade da docencia e dos servizos, a planificación estratéxica dos departamentos e accións en materia de EEES.

No que se refire ao desenvolvemento de accións de mellora da docencia a Vicerreitoría de Responsabilidade Social e Calidade en colaboración coa Vicerreitoría de Estudos de Grao e Posgrao destina recursos por un importe de 340.887€ superior a exercicios anteriores:

	2008	2009	2010
Centros participantes	23	23	22
Dotación	200.000	326.718€	430.887

As accións financiadas neste programa están relacionadas coa implantación dos novos títulos e dos Sistemas de Garantía Interna de Calidade dos centros, así como coa adquisición de equipamento e a adaptación de espazos, actuacións necesarias para á adaptación ao EEES.

Lévase a cabo a primeira convocatoria do Programa Docencia de avaliación da actividade docente para o que se asina un convenio de colaboración coa ACSUG cun financiamento por parte da Vicerreitoría de 13.610 €

Con respecto á planificación estratéxica dos departamentos procédese a realizar o segundo pago a aqueles departamentos que acadaron os obxectivos recollidos nos correspondentes plans estratéxicos aprobados polo Consello de Goberno, destinando a este fin un total de 130.000€

A Vicerreitoría financia as auditorías anuais das Certificacións ISO 9001 e ISO 14001 e as asesorías previas ás certificacións dos Laboratorios de Investigación, destinando a este fin 33.718€ Así mesmo destina 12.000€ á gratificación do persoal dos Servizos de Xestión Académica e de Xestión da Oferta e Programación Académica, que posúen a certificación ISO.

Como cada ano lévase a cabo a convocatoria de bolsas SPIU coordinada entre a Vicerreitoría de Estudantes e Formación Continua e a Vicerreitoría de Responsabilidade Social e Calidade, que achega 15.000€

4.2.4. OBRA NOVA, RAM E EQUIPAMENTO

Accións levadas a cabo con fondos propios:

- Obras RAM: Realizáronse obras por valor de 811 miles de euros, distribuídas en 68 actuacións.
- Edificios e outras construcións: realizáronse actuacións por importe de 897 miles de euros, entre as que caben destacar:

Acometida eléctrica da Estación de hidrobioloxía.

Reforma do Decanato da F. de Matemáticas.

Substitución da caldeira da F. de Farmacia.

Reforma do Decanato da F. de Dereito.

Obras complementarias do edificio do IBADER.

Edificio cultural do Vicerreitorado de Lugo.

- Equipamento de moblaxe xeral por valor de 251 miles de euros.
- Honorarios de proxectos, direccións de obra e coordinacións de seguridade en obras por importe de 1.899 miles de euros, destacándose os seguintes traballos:

Anteprojecto de reforma da F. de Química

Anteprojecto de reforma da F. de Xeografía e Historia

Anteprojecto de edificio de usos múltiples

Anteprojecto de reforma do Pazo de Fonseca

Xardín Botánico

Proxecto Básico dos novos edificios de Odontoloxía e Enfermería

Proxecto Básico do novo edificio para a F. de C.C. da Educación

Anteprojecto de reforma do C.M. San Clemente.

Anteprojecto de reforma da residencia Bal e Gay

Ademais redactáronse na Área de Infraestruturas distintos anteprojectos para o edificio CIFUS.

Accións levadas a cabo con fondos FEDER:

- Continuouse coa execución das obras dos edificios CIQUS, CIMUS, CIBA 2, e Reforma da Facultade de Bioloxía por importe de 12.800 mil euros, nas que están incluídas as urbanizacións dos novos edificios, as acometidas do edificio CIMUS e a construción dun animalario neste último.

- Equipamento de moblaxe de laboratorios con financiamento FEDER. Iniciouse o equipamento de laboratorios dos edificios EMPRENDIA, CIMUS, CIQUS e Facultade de Bioloxía por un importe de 7.089 miles de euros máis IVE.

Accións levadas a cabo con cargo ao Plan E:

- Executáronse obras nas residencias do Burgo, Monte da Condesa e Colexios Maiores de Fonseca e Rodríguez Cadarso por importe de 2.619 miles de euros máis IVE.

ANEXOS

- 1. Transferencias e subvencións recibidas**
- 2. Transferencias e subvencións concedidas**
- 3. Créditos incorporados de 2010 a 2011**
- 4. Execución orzamentaria**

ANEXO 1:

TRANSFERENCIAS E SUBVENCIONES RECIBIDAS

ANEXO 1

TRANSFERENCIAS E SUBVENCIONES RECIBIDAS

TRANSFERENCIAS CORRENTES RECIBIDAS, 2010

NORMATIVA E DESCRICIÓN	IMPORTE CONCEDIDO PENDENTE DE LIQUIDAR A 1 DE XANEIRO	IMPORTE CONCEDIDO NO EXERCICIO	IMPORTE LIQUIDADO NO EXERCICIO (por orçamento corrente)	IMPORTE CONCEDIDO PENDENTE DE LIQUIDAR A 31 DE DECEMBRO
Orzamento Xunta Galicia 2010. Financiamento incondicionado	0,00	109.948.896,89	109.948.896,89	0,00
Orzamento Xunta Galicia 2010 Transferencias Calidade-Contrato programa.	0,00	2.524.520,07	2.524.520,07	0,00
TOTAL	0,00	112.473.416,96	112.473.416,96	0,00

SUBVENCIONES CORRENTES RECIBIDAS, 2010

NORMATIVA	IMPORTE CONCEDIDO PENDENTE DE LIQUIDAR A 1 DE XANEIRO	IMPORTE CONCEDIDO NO EXERCICIO	IMPORTE LIQUIDADO NO EXERCICIO (por orçamento corrente)	IMPORTE CONCEDIDO PENDENTE DE LIQUIDAR A 31 DE DECEMBRO
Resolución do 01/06/2010 da Secretaría Xeral de Universidades pola que se conceden subvencions para estancias de mobilidade de estudantes para a obtención da mención europea no título de doutor para o curso 2009-2010. B.O.E. 10/06/2010		59.900,00	59.900,00	0,00
Resolución do 31/05/2010 da Secretaría Xeral de Universidades pola que se conceden subvencions para mobilidade de estudantes en estudos de doutoramento con mención de calidade para o curso 2009-2010. B.O.E. 10/06/2010		10.870,00	10.870,00	0,00
Convenio 30/07/2009 co Ministerio de Vivenda para o Máster en Renovación Urbana e Rehabilitación	100.000,00			
Aportación de Mutua Universal en concepto de subvención para o curso de Experto en Valoración Médica do Dano: Deficiencia, Incapacidade, Minusvalía e Dependencia según convenio 28/05/2009 (20%)		2.980,00	2.980,00	0,00
Convenio 22/02/2010 con Mutua Universal para realización do curso de formación continua "Experto Universitario en Valoración Médica do Dano: Deficiencia, Incapacidade, Discapacidade e Dependencia"		15.800,00	15.800,00	0,00
Convenio 22/02/2010 con Mutua Universal para realización do curso de formación "Curso Práctico de Seguridade Social: Nivel Avanzado"		7.200,00	7.200,00	0,00
Convenio 22/02/2010 con Mutua Universal para realización do curso de formación "Curso Práctico de Seguridade Social: Nivel Básico"		7.200,00	7.200,00	0,00
Aportación de Mutua Universal en concepto de subvención para o curso de Experto en Valoración Médica do Dano: Deficiencia, Incapacidade, Minusvalía e Dependencia según convenio 22/02/2010 (Fra. Do 80% de 2 inscricións extras)		1.317,00	1.317,00	0,00
Convenio 10/11/2009 co Instituto Social da Marina para Curso de Especialización na Seguridade Social	6.000,00			
Convenio 11/01/2010 coa Dirección General do Instituto Social da Marina para a realización dun curso Práctico de Especialización en Seguridade Social		6.000,00	6.000,00	0,00
Axuda parcial para bolseiros AEI		2.000,00	2.000,00	0,00
Convenio 20/04/2010 co IGVS para colaboración no desenvolvemento do master "Aula de Renovación Urbana e Rehabilitación 2009-2010"		55.000,00	55.000,00	0,00
Convenio 30/07/2009 co Consello Galego de Relacións Laborais para a realización da XX edición do curso de Posgrao de Especialización en Relacións Laborais baixo a denominación de Curso Superior de Relacións Laborais		38.034,53	38.034,53	0,00

Convenio 30/09/2010 co Consello Galego de Relacións Laborais para a Realización da XXI edición do curso de Posgrao de Especialización en Relacións Laborais, baixo a denominación de Curso Superior de Relacións Laborais		17.024,13	17.024,13	0,00
Convenio 30/11/2009 co IGAPE para a realización do curso de "Especialización en Comercio e Promoción Exterior"	44.500,00			
Convenio 23/11/2009 co IGVS para o financiamento do "Máster en Enxeñería da Madeira Estructural"	6.000,00			
Convenio 21/12/2009 co Instituto Nacional da Seguridade Social para a realización do Curso de Posgrao "Curso Práctico de Especialización na Seguridade Social"		6.000,00	6.000,00	0,00
Convenio 21/12/2009 coa Tesourería General da Seguridade Social para a realización do "Curso Práctico de Especialización na Seguridade Social"		6.000,00	6.000,00	0,00
Convenio 16/11/2010 coa Tesourería General da Seguridade Social para a realización do "III Curso de Especialización en Seguridade Social"		6.000,00	6.000,00	0,00
Convenio 02/06/2009 co Consorcio da Cidade de Santiago de Compostela para colaboración no máster "Renovación urbana e rehabilitación 2008-2009"	52.000,00			
Convenio 09/07/2010 co Consorcio da Cidade de Santiago de Compostela para colaboración no máster "Renovación Urbana e Rehabilitación 2009-2010"		52.000,00	0,00	52.000,00
Ingreso 07/01/2010 do Consejo General del Poder Judicial correspondente a Ponencias según Fra. 47CP/2009		4.860,00	4.860,00	0,00
Ingreso 22/01/2010 do Consejo General del Poder Judicial correspondente a Ponencias según Fra. 46CP/2009		3.240,00	3.240,00	0,00
Ingreso do Consejo General del Poder Judicial do 30/09/2010 correspondente a subvención para o Curso de Experto en Dereito Civil en Galicia. Fra. 35CP/2010		5.998,20	5.998,20	0,00
Ingreso do Consejo General do Poder Judicial do 30/09/2010 correspondente a subvención para o Curso de Experto en Dereito Civil en Galicia. Fra. 36CP/2010		3.998,80	3.998,80	0,00
Ingreso do Consejo General del Poder Judicial do 10/12/2010 según Fra. 46CP/2010		13.146,90	13.146,90	0,00
Ingreso do Consejo General del Poder Judicial do 17/12/2010 según Fra. 45CP/2010		15.774,18	15.774,18	0,00
Aportación da Consellería de Traballo ao Curso Práctico de Especialista na Seguridade Social (E986)		9.000,00	9.000,00	0,00
Aportación da Consellería de Traballo ao Curso de Especialización na Seguridade Social (E9A6)		9.000,00	9.000,00	0,00
Aportación da Consellería de Cultura e Turismo para Organización do Máster en Arte, Museoloxía e Crítica Contemporánea (M968)		6.354,39	6.354,39	0,00
Convenio 13/11/2009 coa Consellería de Economía e Industria para o desenvolvemento da XIX Edición do Máster de Dirección e Xestión do Comercio Exterior		73.000,00	73.000,00	0,00
Convenio 30/11/2010 coa Consellería de Economía e Industria para o desenvolvemento da XX Edición d Programa de Formación Internacionalización de Empresas e Comercio Exterior		14.500,00	0,00	14.500,00
Convenio 22/12/2009 coa Consellería do Mar para a realización do II Máster en Economía Pesqueira		20.000,00	20.000,00	0,00
Convenio 23/04/2009 coa Consellería da Presidencia para o apoio á realización do "Máster en Xestión da Cooperación Internacional e das ONGD's"	56.800,00			
Convenio 19/12/2008 coa Consellería de Innovación para o desenvolvemento do Máster en Xestión e Dirección de Empresas de Moda	59.300,00			
Convenio 27/03/2009 coa Consellería de Innovación para a organización do Curso Economía e Xestión da Innovación	45.000,00			
Convenio 11/05/2010 coa Consellería da Presidencia para a realización de determinados módulos do Máster en Administración Local		5.000,00	5.000,00	0,00

Convenio 09/06/2010 coa Consellería da Presidencia para apoio ao proxecto para a realización de actividades de formación e de sensibilización en cooperación internacional e axuda ao desenvolvemento (M924)		41.100,00	41.100,00	0,00
Aportación da Dirección Xeral de Montes en concepto de colaboración para o Máster en Enxeñería da Madeira Estructural (M982)		6.000,00	0,00	6.000,00
Convenio 26/11/2008 coa Secretaría Xeral de Relacións Exteriores para a realización do Máster en Goberno Autonómico e Administración Pública	94.150,00			
Convenio 19/12/2008 coa Secretaría Xeral de Relacións Exteriores para o apoio á formación de expertos latinoamericanos en cooperación internacional	16.299,00			
Ingreso da Secretaría Xeral de Medios (Fra. 32CP/2010) Para organización, xestión e desenvolvemento do curso sobre Xornalismo Deportivo (F9S1)		2.000,00	2.000,00	0,00
Ingreso da Secretaría Xeral de Medios (Fra. 57CP/2009) Para organización, xestión e desenvolvemento do curso sobre Xornalismo Deportivo (F9S1)		2.000,00	2.000,00	0,00
Convenio 30/10/2009 coa FEGAMP para a realización do Máster en Administración Local	20.000,00			
Convenio 12/05/2010 co Concello de Santiago para desenvolvemento do Máster de Renovación Urbana e Rehabilitación 2009-2010		35.000,00	0,00	35.000,00
Convenio 21/04/2009 co Concello de Santiago para colaboración no desenvolvemento do Máster Aula de Renovación Urbana e Rehabilitación 2008-2009	35.000,00			
Convenio 17/04/2009 co Concello de Nigrán para colaboración no desenvolvemento do Máster Aula de Renovación Urbana e Rehabilitación 2008-2009	15.000,00			
Convenio 14/06/2010 coa FEGAMP para a realización do Curso de Formación Continua do Medio Ambiente (F9W4)		3.000,00	3.000,00	0,00
Convenio 17/08/2010 coa FEGAMP para a realización do Curso de Experto en Xestión Socio-Educativa da Inmigración no Eido Local (FAXO)		20.627,00	20.627,00	0,00
Convenio 09/11/2010 coa FEGAMP para a realización do Máster en Administración Local		15.000,00	0,00	15.000,00
Convenio 29/09/2008 coa Deputación Provincial de A Coruña para a realización de prácticas becadas de estudantes que participan no curso de posgrao Máster en Administración Local (M810)	5.000,00			
Convenio 30/09/2009 coa Deputación Provincial de A Coruña para a realización de prácticas becadas de estudantes que participan no curso de posgrao Máster en Administración Local (M910)	15.000,00			
Convenio 16/06/2009 coa Deputación Provincial de A Coruña para financiar o Curso de "Experto en Dereito Urbanístico e Ordenación do Territorio"		8.000,00	0,00	8.000,00
Convenio 30/09/2009 coa Deputación Provincial de A Coruña para a realización de prácticas becadas de estudantes que participan no curso de posgrao Máster en Administración Local (M910). Anualidade do 2010		15.000,00	0,00	15.000,00
Aportación de CETEMAS. Fra. 6CP/2010 para o Máster en Enxeñería da Madeira Estructural		1.500,00	1.500,00	0,00
Aportación de Laboratorio Dentaíd, S.L. para o Curso de Perfeccionamento en Actualización en Periodoncia. Fra. 12CP/2010		12.000,00	12.000,00	0,00
Subvención de Confemadera para o Máster en Enxeñería da Madeira Estructural	7.000,00			
Ingreso 17/11/2010 da empresa Calefacciones Ría de Arosa, S.L. para o Curso " O Radón: Exposición de Risco para a Saúde e Solucións para a súa Reducción" (FAY4)		500,00	500,00	0,00
Aportación da Fundación Fomento Calidad Industrial. CIS Madera para outorgar o II Premio CIS Madera. Fra. 11CP/2010		1.450,00	1.450,00	0,00

Aportación da Fundación Fomento Calidad Industrial. CIS Madera para colaboración no Máster en Enxeñería da Madeira Estructural. M982. Fra. 40CP/209		5.800,00	5.800,00	0,00
Convenio 10/03/2009 coa Fundación Juana de Vega para a realización do Máster de Arquitectura da Paisaxe. Fra. 16CP/2010 (M866)		1.280,00	1.280,00	0,00
Convenio 26/03/2010 coa Fundación Centro Tecnolóxico Agroalimentario de Lugo - CETAL para a realización do Curso de Experto en Xestión de Residuos Xerados nas Explotacións Gandeiras e nas Industrias Agrarias de Transformación		3.000,00	3.000,00	0,00
Aportación da Asociación de Antiguos Alumnos da USC para o Curso Básico en Habilidades Interpersonais e Comunicación		1.500,00	1.500,00	0,00
Convenio 24/11/2010 co Observatorio de Economía Solidaria para a impartición do Curso de Formación Contínua "Técnico en Integración Laboral"		2.450,00	0,00	2.450,00
Convenio 16/10/2009 coa Universidade da Coruña para a realización do curso Bioinformática estrutural: modelización y simulación de moléculas biolóxicas"	5.500,00			
Resolución de 23 de febrero de 2005, de la Secretaría de Estado de Universidades e Investigación, por la que se hace pública la convocatoria correspondiente al año 2005, de concesión de ayudas de los Programas Ramón y Cajal y Juan de la Cierva, en el marco del programa nacional de potenciación de recursos humanos del Plan Nacional de Investigación Científica, Desarrollo e Innovación Tecnológica 2004-2007	33.080,00			
RESOLUCIÓN de 2 de julio de 2008, conjunta de las Secretarías de Estado de Universidades y de Investigación, por la que se conceden becas para la realización de estudios de máster en Universidades de Estados Unidos de América para el curso 2008-2009. BOE 30/07/2008 RESOLUCIÓN de 27 de noviembre de 2008, de la Secretaría de Estado de Universidades, por la que se modifica la de 13 de octubre de 2008, por la que se convocaron ayudas para becas y contratos en el marco del estatuto del personal investigador en formación, del programa de Formación de Profesorado Universitario, del Programa Nacional de Formación de Recursos Humanos de Investigación, del Plan Nacional de Investigación Científica, Desarrollo e Innovación Tecnológica 2008-2011. BOE 17/12/2008 RESOLUCIÓN de 16 de octubre de 2008, de la Secretaría de Estado de Universidades, por la que se conceden ayudas complementarias para estancias breves en España y en el extranjero durante el año 2008 correspondientes a los beneficiarios de ayudas predoctorales de formación de personal investigador. BOE 12/11/2008		389.930,68	200.000,00	189.930,68
Resolución de 26 de marzo de 2010 de la Dirección General de Política Universitaria, por la que se concede el traslado temporal a un centro en el extranjero a personal investigador en formación, del Programa Nacional de Formación de Profesorado Universitario. Convocatoria por resolución de la Secretaría de Estado de Universidades e Investigación de 13 de octubre de 2008 (BOE convocatoria 28/10/2008)		8.400,00	8.400,00	-
Resolución de 27 de enero de 2010, de la Secretaría de Estado de Investigación, por la que se conceden ayudas complementarias para realizar estancias breves durante el año 2010 a los beneficiarios de las ayudas predoctorales de formación de personal investigador en su convocatoria 2010 (BOE 30/03/2010)		198.330,00	198.330,00	-
Resolución de 9 de junio de 2010 (BOE 21 junio de 2010) de la Presidencia del Consejo de Seguridad Nuclear, por la que aprueba la concesión, para el año 2010, de las ayudas para la realización de actividades de formación, información y divulgación relacionadas con la seguridad nuclear y la protección		5.000,00	5.000,00	-

radiológica, convocadas por Resolución de 27 de enero de 2010.				
Convenio de colaboración entre o Consorcio da Cidade de Santiago e a Universidade de Santiago de Compostela para o desenvolvemento no ano 2009 do programa ConCiencia de 31 de marzo de 2009	70.000,00			
Convenio de colaboración entre o Consorcio da Cidade de Santiago e a Universidade de Santiago de Compostela para o desenvolvemento no ano 2010 do programa ConCiencia de 18 de marzo de 2010		70.000,00	-	70.000,00
Resolución parcial do 2 de outubro de 2007 pola que se adxudican as axudas (anexos VI, VII e VIII) da Orde do 3 de agosto de 2007 (DOG nº 157, de 14 de agosto) pola que se convocan as axudas correspondentes a diversas accións formativas do Programa de Recursos Humanos, no marco do Plan Galego de Investigación, Desenvolvemento e Innovación Tecnolóxica de Galicia-INCITE (2006-2010) para o ano 2007. DOG 11/10/2007	179.425,78			
Orde do 3 de agosto de 2007 da Consellería de Innovación e Industria pola que se establecen as bases para a concesión, en réxime de concorrencia competitiva, das axudas correspondentes a diversas accións de formación de investigadores do Programa de recursos humanos do Plan Galego de Investigación, Desenvolvemento e Innovación Tecnolóxica-Incite (2006-2010) para o ano 2007, e se procede á súa convocatoria.	415.530,98			
Orde do 3 de agosto de 2007 da Consellería de Innovación e Industria pola que se establecen as bases para a concesión, en réxime de concorrencia competitiva, das axudas correspondentes a diversas accións de formación de investigadores do Programa de recursos humanos do Plan Galego de Investigación, Desenvolvemento e Innovación Tecnolóxica-Incite (2006-2010) para o ano 2007, e se procede á súa convocatoria.		46.027,49	46.027,49	-
Resolución parcial do 3 de decembro de 2009 pola que se adxudican as axudas da Prórroga do Programa María Barbeito-2007 (anexo II) e Prórroga do Programa Isabel Barreto-2007 (anexo III) da Orde do 14 de setembro de 2009 (Diario Oficial de Galicia número 181, do 15 de setembro) pola que se convocan as axudas correspondentes as prórrogas que se inician no ano 2009, ao abeiro das accións de formación de investigadores do Programa de Recursos Humanos do Plan Galego de Investigación, Desenvolvemento e Innovación Tecnolóxica de Galicia-Incite (2006-2010) para o ano 2009. DOG. de 15/12/2009		469.268,19	442.361,69	26.906,50
Decreto da Deputación Provincial de Lugo, polo que se concede unha subvención á Universidade de Santiago de Compostela por importe de nove mil seiscientos cincuenta euros (9.650,00 €), para a realización do curso "A prehistoria en Lugo á luz das descubertas recentes", de 5 de xuño de 2009.	3.860,00			
Aportación Fundación Pedro Barrié de la Maza para Apoio ás actividades de investigación do Instituto da Lingua Galega. Ano 2010		12.020,24	12.020,24	-
Convenio de colaboración do 01/12/2009 entre o Ministerio de Educación e a USC para a xestión e desenvolvemento dun sistema integrado de información		49.428,00	49.428,00	-
Resolución do 18/12/2009 da Secretaría General de Universidades pola que se conceden axudas para a mobilidade de profesores visitantes en ensinanza universitarias oficiais de Máster para o curso 2009-2010. B.O.E. 02/01/2010		155.583,00	155.583,00	-
Resolución do 22/12/2009 da Secretaría General de Universidades, pola que se conceden subvencións para a mobilidade de estudantes en ensinanza universitarias oficiais de máster para o curso 2009-2010. B.O.E. 14/01/2010		23.000,00	23.000,00	-
Aportación complementaria a USC para o desenvolvemento do programa comunitario "Erasmus" curso 2008/2009. Expte. 923413-41		792.072,00	792.072,00	-

Aportación complementaria a USC para o desenvolvemento do programa comunitario "Erasmus" curso 2009/2010. Expte. 924264-41		470.400,00	470.400,00	-
Aportación a USC polos bolsellos do programa Séneca incorporados no 4º trimestre de 2009. Expte. 922836-41		9.000,00	9.000,00	-
Resolución do 15/03/2010 da Secretaría General de Universidades, pola que se conceden subvencións para a mobilidade de estudantes en ensinanza universitarias oficiais de máster para o curso 2009-2010. B.O.E. 07/04/2010		3.600,00	3.600,00	-
Convenio 21/12/2009 co Ministerio de Educación para o impulso e implementación de sistemas tutoriais de estudos de grao		30.000,00	30.000,00	0,00
Resolución 16/03/2010 da Secretaría General de Universidades pola que se conceden subvencións para a mobilidade de profesores visitantes en programas de doutorado con mención de calidade para o curso 2009-2010		10.200,00	10.200,00	0,00
Convenio 15/02/2010 co Ministerio de Educación e a USC para realizar actividades de intercambio e formación inicial de alumnos da Fac. de Ciencias da Educación		6.480,00	6.480,00	0,00
Axudas de mobilidade de estudantes universitarios Séneca, según resolución do 17/11/2009 para o curso 2009/10		125,00	125,00	0,00
Axudas de mobilidade de estudantes universitarios Séneca, según resolución do 17/11/2009 para o curso 2009/10		214.620,00	214.620,00	0,00
Resolución 16/03/2010 da Secretaría General de Universidades pola que se conceden subvencións para a mobilidade de profesores visitantes en ensinanza universitarias oficiais de máster para o curso 2009-2010. B.O.E. 23/04/2010		132,01	132,01	0,00
Resolución 17/03/2010 da Secretaría General de Universidades pola que se conceden subvencións de mobilidade para a participación de profesores en tribunais de teses convocados para a Mención Europea no título de doutor. B.O.E. 08/04/2010		38.797,96	38.797,96	0,00
Resolución 17/11/2010 da Secretaría General de Universidades pola que se concede aportación complementaria aos Centros do Espazo Europeo de Educación Superior para estudantes de Universidades no programa Erasmus. B.O.E. 26/11/2010		799.456,00	799.456,00	0,00
Resolución 18/11/2010 da Secretaría General de Universidades pola que se concede a aportación complementaria aos centros do Espazo Europeo de Educación Superior para estudantes de Universidades participantes no programa Erasmus. B.O.E. 26/11/2010		574.528,00	574.528,00	0,00
Resolución 03/12/2009 da Dirección General de Política Universitaria pola que se fixa a cuantía da compensación económica ás entidades colaboradoras pola xestión das axudas para estancias de mobilidade de profesores visitantes e de estudantes en programas de doutorado que obtiveran a Mención de Calidade e para a Mención Europea no título de doutor. B.O.E. 21/12/2009		27.375,00	27.375,00	0,00
Axudas para gastos de xestión de axudas para favorecer a mobilidade de profesores visitantes e de estudantes en máster oficiais.		7.375,00	7.375,00	0,00
Resolución 18/12/2009 do Instituto da Muller pola que se publican as subvencións concedidas para a realización de estudos universitarios de posgrao sobre estudos feministas, das mulleres e de xénero 2009. B.O.E. 11/01/2010		10.340,00	0,00	10.340,00
Resolución 18/11/2009 da Subdirección General de Coordinación Bibliotecaria das axudas para a creación e transformación de Recursos Dixitais e a súa difusión e preservación mediante repositorios. (Axuda concedida polo Ministerio de Cultura para a Biblioteca Xeral da USC)		34.751,56	34.751,56	0,00
Subvención do Consejo Superior de Deportes en concepto de participación nos campionatos de España 2009 (Proposta provisional)	11.993,36			

Resolución 08/10/2010 da Presidencia do Consello Superior de Deportes, pola que se adxudican axudas ás universidades para sufragar gastos de organización das fases interzonales e/ou os de participación nos Campionatos de España Universitarios de 2010		32.691,24	32.691,24	0,00
Ingreso 16/04/2010 do Organismo autónomo de programas educativos para Programa Erasmus		7.800,70	7.800,70	0,00
Ingreso 16/09/2010 do Organismo autónomo de programas educativos para Programa Erasmus		136.545,00	136.545,00	0,00
Ingreso 30/01/2010 do Organismo autónomo de programas educativos para Programa Erasmus		567.500,00	567.500,00	0,00
Ingreso 21/10/2010 do Organismo autónomo de programas educativos correspondente ao 80% mobilidade erasmus		590.528,00	590.528,00	0,00
Ingreso 21/10/2010 do Organismo autónomo de programas educativos correspondente ao 80% mobilidade profesores		84.036,00	84.036,00	0,00
Convenio 18/09/2009 co INEGA para organización do curso "Biocombustibles: Retos e Oportunidades"	2.500,00			
Ingreso 19/01/2010 da EGAP en concepto de subvención do Plan de Formación Contínua		45.600,00	45.600,00	0,00
Ingreso 30/03/2010 do Organismo Autónomo Local "Turismo Rías Baixas" para o C.V. Avaliación do Impacto Socioeconómico do Turismo no Século XXI"		1.500,00	1.500,00	0,00
Convenio 24/09/2010 con INLUDES para desenvolvemento do "Curso de Manexo e Tratamentos do Gando con criterios de Gandería Ecolóxica" e do "Curso de Deseño de Agroecosistemas Sustentábeis"		4.000,00	0,00	4.000,00
Ingreso 30/09/2010 Instituto Ramón Llul. Pag Nac Subv Ajuds Univ Set 10		5.839,50	5.839,50	0,00
Ingreso 11/03/2010 da Universidad de Málaga para o Máster en Dirección e Planificación Turística		1.000,00	1.000,00	0,00
Ingreso 13/12/2010 Universidad del País Vasco. ETERNAL Cooperation Wind		14.000,00	14.000,00	0,00
Convenio 29/11/2010 con el Instituto Italiano de Cultura de Madrid para programar e desenvolver actividades complementarias ás docentes destinadas a alumnos matriculados nas materias correspondentes a ensinanza da lingua italiana no curso 2010/2011		15.000,00	15.000,00	0,00
Orzamento Xunta de Galicia 2010. Complemento mérito investigador (sexenios)		4.728.697,34	4.728.697,34	0,00
Xunta de Galicia. Complemento financiamento por resultados docentes		3.751.881,50	3.751.881,50	0,00
Orzamento Xunta de Galicia 2010. Complemento retributivo autonómico		6.602.750,00	6.602.750,00	0,00
Convenio 10/05/2010 coa Consellería de Educación en materia de normalización lingüística		45.500,00	0,00	45.500,00
Convenio 27/09/2010 coa Consellería de Educación para o apoio á mobilidade de estudantes en programas de intercambio con países extracomunitarios		162.000,00	162.000,00	0,00
Convenio 29/07/2009 coa Consellería de Educación para a preparación das propostas de novos planes de estudos no marco da nova ordenación das ensinanzas universitarias oficiais	199.251,90			
Xunta de Galicia. Programas de financiamento adicional		396.031,10	396.031,10	0,00
Xunta de Galicia. Programa EEES		961.971,74	961.971,74	0,00
Orde do 04/09/2007 pola que se resolve a do 15/05/2007 de convocatoria de Programa de promoción da intensificación da actividade investigadora no sistema universitario de Galicia D.O.G. 12/07/2007	34.000,00			
Consellería de Economía e Industria. Programa I3		823.333,27	0,00	823.333,27
Resolución de 21/08/2009 da Dirección Xeral de Promoción do Emprego en concepto de Subvención para a realización do Servizo de "Formación e Innovación Docente da USC". Expte. TR352A02009/222-0		635.192,64	635.192,64	0,00

Resolución da Dirección Xeral de Formación e Colocación pola que se concede unha subvención para a realización de actividades de información, orientación e busca de emprego. Orde 31/12/2009. Expte. TR331A2010/59-0		202.049,47	78.443,92	123.605,55
Resolución da Dirección Xeral de Promoción do Emprego pola que se concede unha subvención para a realización de actividades de información, orientación e busca de emprego. Orde 30/12/2008. Expte. TR331A2009/77-0		56.004,22	56.004,22	0,00
Convenio coa Consellería de Traballo para a financiación do IV Ciclo Universitario		25.000,00	25.000,00	0,00
Convenio coa Consellería de Traballo para a financiación do Máster en Xerontoloxía		25.000,00	0,00	25.000,00
Convenio coa Consellería de Traballo para a financiación do Máster Oficial Interuniversitario en Psicoxerontoloxía		7.000,00	0,00	7.000,00
Convenio 21/05/2010 coa Consellería de Cultura para o desenvolvemento de actividades divulgativas e de promoción turística do patrimonio cultural da USC		30.000,00	0,00	30.000,00
Convenio 20/11/2009 coa Consellería do Mar para a realización do II Máster Oficial Interuniversitario en Acuicultura		15.000,00	0,00	15.000,00
Convenio 02/12/2009 coa Consellería da Presidencia para apoio ao proxecto para a realización de actividades de formación e de sensibilización en cooperación internacional e axuda ao desenvolvemento	21.900,00			
Convenio de 26/11/2009 coa Consellería da Presidencia para financiar o funcionamento da Escola de Práctica Xurídica	15.000,00			
Convenio 12/11/2009 coa Consellería de Cultura para o desenvolvemento de actividades divulgativas e de promoción turística do patrimonio cultural da USC	19.000,00			
Convenio 14/05/2008 coa Consellería de Innovación e as tres Universidades para o apoio á creación e consolidación de oficinas de software libre universitarias	20.000,00			
Convenio 13/12/2006 coa Consellería de Innovación e as tres universidades para o desenvolvemento do posgrao oficial de turismo. Anualidade 2009	18.000,00			
Convenio 28/12/2007 coa Consellería de Innovación e as tres universidades para a implantación do título de doutor ou doutora no Posgrao Oficial en Dirección e Planificación do Turismo	79.333,33			
Resolución do 03/12/2009 publicacada no D.O.G. 14/12/2009 pola que se conceden axudas para o Programa Manuel Colmeiro convocadas na orde do 07 de agosto de 2009 (D.O.G. 01/09/2009)		43.350,00	43.350,00	0,00
Resolución 30/12/2009 pola que se conceden axudas para o programa I3. (DOG 14/01/2010). Anualidade 2009	649.999,95			
Convenio 24/03/2009 coa Consellería de Economía e Facenda para a realización do Máster en Desenvolvemento Rexional e Integración Económica	25.502,00			
Convenio 24/03/2009 coa Consellería de Economía e Facenda para a realización do Máster en Técnicas Estatísticas	24.357,00			
Convenio 09/06/2010 coa Consellería da Presidencia para apoio ao proxecto para a realización de actividades de formación e de sensibilización en Cooperación Internacional e axuda ao Desenvolvemento		18.900,00	18.900,00	0,00
Convenio 10/09/2010 coa Consellería da Presidencia para financiar os gastos de funcionamento da Escola de Práctica Xurídica		15.000,00	15.000,00	0,00
Aportación da Consellería da Presidencia para a "Conferencia Española de Decanos de Económicas" celebrada na Fac. Económicas de Santiago		1.000,00	1.000,00	0,00
Resolución do 13/05/2008 da Consellería de Traballo para a realización de actividades de formación, orientación e busca de emprego. Expte. TR331A2008/48-0	4.875,36			

Resolución do 17/03/2009 da Consellería de Traballo para a realización de actividades de formación, orientación e busca de emprego. Expte. TR331A2009/77-0	63.435,54			
Resolución 06/07/2009 da Consellería de Traballo para axudas destinadas a actividades de fomento da prevención de riscos laborais. Expte. TR852A2009/254-0	15.000,00			
Convenio 20/11/2009 coa Consellería do Mar para o II Máster Oficial Interuniversitario en Acuicultura	15.000,00			
Servizo Galego de Saúde. Prazas vinculadas		4.659.456,42	3.934.268,01	725.188,41
Convenio 03/09/2008 coa Secretaría Xeral de Relacións Exteriores para o apoio académico e institucional ao Programa de Doutoramento en Economía da Universidade da Habana (Cuba)	50.000,00			
Convenio 03/09/2008 coa Secretaría Xeral de Relacións Exteriores para o "Apoio académico e institucional ao programa de Doutoramento en Economía da Universidade da Habana (Cuba)		50.000,00	50.000,00	0,00
Convenio 11/06/2009 coa Consellería de Educación (Secretaría Xeral de Política Lingüística) en materia de Normalización Lingüística	65.000,00			
Convenio 12/06/2009 coa Consellería de Educación (Secretaría Xeral de Política Lingüística) para pontenciar e difundir o idioma galego a través da Revista Dorna	4.100,00			
Convenio 23/04/2010 entre a Secretaría Xeral de Modernización e Innovación Tecnolóxica da Xunta de Galicia e as 3 Universidades para o apoio ás actividades previstas no plano operativo 2010 en materia de Software Libre e de Código de Fontes Abertas		40.000,00	0,00	40.000,00
Convenio 14/05/2009 co Concello de Lugo a Deputación de Lugo, a Fundación Caixa Galicia-Claudio San Martín e a USC para coordinar a actividade cultural en Lugo	30.000,00			
Convenio 15/06/2010 co Concello de Guitiriz para a realización de Cursos de Verán. "Paisaxes Naturais, Paisaxes Culturais" e "Estratexias na Xestión de Auga: Actuacións en Galicia"		7.500,00	0,00	7.500,00
Convenio 15/06/2010 co Concello de Sarria para a realización de Cursos de Verán. "O desenvolvemento económico da zona centro-sur da provincia de Lugo: Sectores forestal, Agropecuario e Servizos" e "Camiño de Santiago: Comunicación e Normativa"		7.000,00	7.000,00	0,00
Convenio co Concello de Pontedeume para a realización do Curso de Verán. "Muller, cambios sociais e novos modelos familiares: unha perspectiva xurídica"		12.000,00	0,00	12.000,00
Convenio 15/06/2010 co Concello de Vilagarcía de Arousa para a realización de Cursos de Verán. "É Posible outra economía? A Economía Ecolóxica" e "Mediación Familiar e Xénero"		9.000,00	0,00	9.000,00
Convenio 11/06/2009 co Concello de Caldas de Reis para a realización do curso de verán Inmigración, Educación e Transformación Social	4.500,00			
Convenio 24/06/2010 co Concello de Caldas de Reis para a realización do Curso de Verán "A Inmigración en Galicia: Os concellos como axentes de Integración"		4.500,00	4.500,00	0,00
Convenio 24/06/2010 co Concello de Triacastela para a realización do Curso de Verán "A Vida na Montaña Luguesa na Idade do Xeo"		7.164,00	0,00	7.164,00
Convenio 19/06/2009 co Concello de Vilagarcía de Arousa para a realización de cursos de verán 2009	9.000,00			
Convenio 14/10/2010 co Concello de Lugo para a concesión de Subvención coa finalidade de realizar actividades no Campus de Lugo no ano 2010		54.000,00	0,00	54.000,00
Resolución do 25/11/2008 da Deputación Provincial de A Coruña para subvencionar actividades culturais do 50 aniversario da Licenciatura en Matemáticas	9.987,16			
Convenio 18/05/2009 coa Deputación Provincial de A Coruña para financiación do proxecto Estalmat-Galicia	25.000,00			

Convenio 10/06/2009 coa Deputación Provincial de A Coruña para realización de prácticas de alumnos da Escola de Práctica Xurídica nos departamentos de urbanismo dos concellos da provincia de A Coruña	48.000,00			
Convenio 10/06/2009 coa Deputación Provincial de A Coruña para realización de prácticas de alumnos da Escola de Práctica Xurídica nos departamentos de urbanismo dos concellos da provincia de A Coruña. Anualidade 2010		48.000,00	27.500,00	20.500,00
Ingreso da Deputación da Coruña correspondente a porcentaxe subvencionada da obra de reforma da planta soto na Fac. Dereito		21.138,79	21.138,79	0,00
Convenio 28/01/2008 coa Deputación de Lugo para a realización do programa oficial de Posgrao en Prevención de Riscos Laborais e Saúde Medioambiental. Anualidade 2009	20.000,00			
Convenio 14/05/2009 entre a Deputación de Lugo, Concello de Lugo, e Fundación Caixa Galicia coa finalidade de coordinar a actividade cultural en Lugo	30.000,00			
Ingreso da Deputación de Lugo do convenio regulador (19/01/2010) para o ano 2009 a favor da USC para financiación dos cursos de verán programados na Provincia de Lugo		30.000,00	30.000,00	0,00
Convenio 08/01/2008 coa Deputación de Lugo para a realización do programa oficial de Posgrao en Prevención de Riscos Laborais e Saúde Medioambiental. Anualidade 2010		20.000,00	0,00	20.000,00
Convenio 23/11/2009 coa Deputación de Lugo para aportación ao Máster en Economía Leiteira (1011)		12.000,00	12.000,00	0,00
Convenio 13/09/2010 para realización dos cursos de verán para o ano 2010 na Provincia de Lugo		15.000,00	9.000,00	6.000,00
Convenio 27/09/2010 para financiar gastos de realización do Proxecto Estalmato do ano 2010 na Provincia de Lugo		3.000,00	0,00	3.000,00
Anticipo do 60% da subvención Cátedra Cubana Alejo Carpentier		7.200,00	7.200,00	0,00
Convenio 29/12/2008 co Banco Santander para o desenvolvemento, organización e difusión da Conferencia Internacional EUNIS 2009	30.000,00			
Convenio Marco de colaboración co Banco Santander		1.800.000,00	1.800.000,00	0,00
Ingreso Banco Santander. Cátedra Unesco ano 2009		70.000,00	70.000,00	0,00
Ingreso Banco Santander 08/07/2010 correspondente ao abono de 2 bolsas Fórmula Santander e 2 axudas de desprazamento		10.400,00	10.400,00	0,00
Ingreso Construcciones Piedra Sigrás, S.L. Expte. nº 418/08 "Restauración do edificio para a sede do IBADER no Campus de Lugo. Fra. 8120-378/2009		5.739,40	5.739,40	0,00
Ingreso Construcciones Piedra Sigrás, S.L. Ampliación da Coordinación de seguridade, Expte. 418/08. Restauración do edificio para a sede do IBADER no Campus de Lugo. Fra. 8120-379/2009		1.500,00	1.500,00	0,00
Aportación de Construcciones Piedra Sigrás, S.L. para o Curso de Verán "Xestión Integral de Residuos"		2.000,00	2.000,00	0,00
Ingreso de Caixa Rural como axuda para o Congreso Internacional de Prevención de Riscos Laborais		1.500,00	1.500,00	0,00
Ingreso 22/06/2010 do Gran Balneario de Aguas Mediciniais de Guitiriz para o Curso de Verán "Paisaxes Naturais, Paisaxes Culturais"		1.000,00	1.000,00	0,00
Ingreso 19/07/2010 da empresa Servizos Obras y Limpiezas para o Curso de Verán "Xestión Integral de Residuos"		2.000,00	2.000,00	0,00
Ingreso 19/07/2010 da empresa Espina y Delfín, S.L. para o Curso de Verán "Xestión Integral de Residuos"		500,00	500,00	0,00
Ingreso 28/07/2010 da empresa Internaco, S.A. para o Curso de Verán "Xestión Integral de Residuos"		500,00	500,00	0,00
Ingreso 02/08/2010 da empresa Estudio Técnico Gallego, S.A. para o Curso de Verán "Xestión Integral de Residuos"		3.000,00	3.000,00	0,00
Ingreso 10/08/2010 da empresa Gas Natural SDG, S.A. para o Curso de Verán "Xestión Integral de Residuos"		500,00	500,00	0,00
Ingreso 13/08/2010 da empresa Obras y Viales de Galicia, S.L. para o Curso de Verán "Xestión		2.000,00	2.000,00	0,00

Integral de Residuos"				
Ingreso 14/12/2010 de Farmafir en concepto de colaboración na edición da guía de alumnos da Fac. de Farmacia		1.000,00	1.000,00	0,00
Ingreso 21/10/2010 da Fundación Caixa Galicia - Claudio San Martín para melloras na calidade da Fac. de Matemáticas		1.200,00	1.200,00	0,00
Ingreso 29/11/2010 da Fundación Caixa Galicia - Claudio San Martín para conferencia "Europa sobre promoción de la salud y el bienestar en el trabajo"		500,00	500,00	0,00
Aportación da Fundación Bancaja para a Cátedra Xóvenes Emprendedores"		37.500,00	37.500,00	0,00
Convenio 24/05/2010 coa Fundación Vodafone España para a realización do Programa Estalmat en Galicia. Curso 2010-2011		22.000,00	22.000,00	0,00
Convenio 30/07/2008 coa Fundación Vodafone España para a posta en marcha do Centro Documental da Vida Independente - CEDOVI		40.000,00	20.000,00	20.000,00
Ingreso 03/02/2010 do Colexio de Procuradores de Galicia en concepto de aportación ano 2009 para a Escola de Práctica Xurídica		1.200,00	1.200,00	0,00
Ingreso 16/07/2010 do Colexio de Procuradores de Galicia en concepto de aportación para o Curso de Verán "Dereito e Saúde"		500,00	500,00	0,00
Ingreso 16/07/2010 do Colexio de Procuradores de Galicia en concepto de aportación para a Escola de Práctica Xurídica		580,00	580,00	0,00
Ingreso 06/02/2010 da Fundación General Universidad Autónoma de Madrid para o Programa Español de Voluntariado		5.723,10	5.723,10	0,00
Aportación da Real Academia de Ciencias Exactas para o Proxecto Estalmat		8.000,00	8.000,00	0,00
Ingreso 20/05/2010 da Sociedad Española de Medicina General para a Cátedra de Medicina de Familia		18.000,00	18.000,00	0,00
Convenio 24/07/2009 coa Fundación Universia para a realización e desenvolvemento do proxecto "Diseño e desenvolvemento de materiais didácticos para entornos inclusivos de formación virtual"		15.750,00	0,00	15.750,00
Convenio 26/04/2010 coa FECYT (Fundación Española para la Ciencia y la Tecnología) para a colaboración no Programa Campus Científicos de Verano		10.000,00	10.000,00	0,00
Convenio 27/05/2010 coa FECYT (Fundación Española para la Ciencia y la Tecnología) para a vinculación a rede española de centros de mobilidade		8.000,00	4.800,00	3.200,00
Aportación da Cooperativa Farmacéutica Española para melloras na Fac. de Farmacia		10.000,00	10.000,00	0,00
Ingreso 26/10/2010 da Sociedad Española Matemática para o Workshop "Radiotherapy and Mathematics"		500,00	500,00	0,00
Convenio 04/10/2010 coa Red Universitaria Iberoamericana de Incubación de Empresas "Redemprendia" para a contratación dun profesor interino de sustitución a tempo completo		38.333,99	0,00	38.333,99
Convenio 06/05/2009 con FECYT (Fundación Española para la Ciencia y la Tecnología) para colaborar no programa de estancias científicas de verán (ESCIVE 2009)	6.000,00			
Convenio 24/07/2009 coa Fundación Universia para a realización do proxecto "Diseño y desarrollo de materiales didácticos para entornos inclusivos de formación virtual". Voluntariado	21.000,00			
Convenio 08/09/2009 coa Federación Nacional de Estudiantes de Odontoloxía para a realización dun taller nacional de hixiene bucodental	7.200,00			
Ingreso de Nuno Miguel Jesuino Basilio, bolseiro da Fundação para a Ciencia e Tecnología de Portugal para gastos de investigación		12.265,52	12.265,52	0,00
Ingreso 23/03/2010 de Erasmushogeschool Brussel Scholarship Atabek. Bolsas Sócrates		2.500,00	2.500,00	0,00
Ingreso 08/04/2010 de Helio Manuel Ferreira Faustino, Bolseiro da Fundacao para a Ciencia e Tecnología de Portugal para gastos de investigación		10.700,00	10.700,00	0,00

Ingreso 10/05/2010 de Vitor Manuel Dos Santos Francisco, bolseiro da Fundación para a Ciencia e Tecnología para gastos de investigación		11.500,00	11.500,00	0,00
Ingreso 07/05/2010 Universte de Nice Sophia Antipolis. Bolsas Sócrates		32.600,00	32.600,00	0,00
Ingreso 31/08/2010. Erasmus Mundus		969.987,50	969.987,50	0,00
Ingreso 06/08/2010 de Marcia Isabel Duarte Pessego, bolseiro da Fundacao para a Ciencia e Tecnología para gastos de investigación		11.883,85	11.883,85	0,00
Ingreso 10/06/2010 en concepto de último pago do proxecto CEER-Eixo Atlántico		1.033,82	1.033,82	0,00
Ingresos 30/09/2010 da Unión Europea para convenios		15.000,00	15.000,00	0,00
Ingreso da Fundación para Ciencia e Tecnología a través de Susana Mergarida Neto Simoes, en concepto de bolsa para estancia na Fac. Farmacia		5.000,00	5.000,00	0,00
Ingreso da Comission European 1084018753 2008-4674/01/02		220.837,50	220.837,50	0,00
Ingresos 28/12/2010 para Proxecto EMUNDUS		1.317.145,00	1.317.145,00	0,00
Ingresos Proxecto EMUNDUS		15.300,00	15.300,00	0,00
TOTAL	2.863.381,36	34.914.485,87	32.414.283,47	2.500.202,40

TRANSFERENCIAS DE CAPITAL RECIBIDAS. 2010

NORMATIVA E DESCRICIÓN	IMPORTE CONCEDIDO PENDENTE DE LIQUIDAR A 1 DE XANEIRO	IMPORTE CONCEDIDO NO EJERCICIO	IMPORTE LIQUIDADO NO EJERCICIO (por orzamento corrente)	IMPORTE CONCEDIDO PENDENTE DE LIQUIDAR A 31 DE DECEMBRO
Orzamento Xunta Galicia 2010. Obras e equipamentos.		3.065.162,00	2.298.871,50	766.290,50
Orzamento Xunta Galicia 2010. Reparación, ampliación e mellora (RAM)		1.971.320,00	1.971.320,00	0,00
Orzamento Xunta Galicia 2009. Programa apoio I + D	4.191.639,83			
Orzamento Xunta Galicia 2010. Programa apoio I + D		5.210.601,96	5.210.601,96	0,00
Orzamento Xunta Galicia 2009. Producción científica e tecnolóxica	1.534.769,00			
TOTAL	5.726.408,83	10.247.083,96	9.480.793,46	766.290,50

SUBVENCIONS DE CAPITAL RECIBIDAS. 2010

NORMATIVA E DESCRICIÓN	IMPORTE CONCEDIDO PENDENTE DE LIQUIDAR A 1 DE XANEIRO	IMPORTE CONCEDIDO NO EJERCICIO	IMPORTE LIQUIDADO NO EJERCICIO (por orzamento corrente)	IMPORTE CONCEDIDO PENDENTE DE LIQUIDAR A 31 DE DECEMBRO
Resolución de 6 de agosto de 2009, de la Secretaría General de Universidades, por la que se adjudican subvenciones para estancias de movilidad en el extranjero «José Castillejo» para jóvenes doctores, convocadas por Resolución de 17 de marzo de 2009, de la Secretaría de Estado de Universidades.	26.300,00			
Resolución de 20 de agosto de 2009, de la Secretaría General de Universidades, por la que se conceden subvenciones para la realización de actividades del Programa de Estudios y Análisis, destinadas a la mejora de la calidad de la enseñanza superior y de la actividad del profesorado universitario, en el año 2009.	21.821,25			
Resolución de 2 de julio de 2008, conjunta de las Secretarías de Estado de Universidades y de Investigación, por la que se conceden becas para la realización de estudios de máster en Universidades de Estados Unidos de América para el curso 2008-2009. BOE 30/07/2008 RESOLUCIÓN de 27 de noviembre de 2008, de la Secretaría de Estado de Universidades, por la que se modifica la de 13 de octubre de 2008, por la que se convocaron ayudas		189.930,68	189.930,68	0,00 €

para becas y contratos en el marco del estatuto del personal investigador en formación, del programa de Formación de Profesorado Universitario, del Programa Nacional de Formación de Recursos Humanos de Investigación, del Plan Nacional de Investigación Científica, Desarrollo e Innovación Tecnológica 2008-2011. BOE 17/12/2008 RESOLUCIÓN de 16 de octubre de 2008, de la Secretaría de Estado de Universidades, por la que se conceden ayudas complementarias para estancias breves en España y en el extranjero durante el año 2008 correspondientes a los beneficiarios de ayudas predoctorales de formación de personal investigador. BOE 12/11/2008				
Resolución de 31 de marzo de 2006, de la Dirección General de Política Tecnológica, por la que se publican las ayudas correspondientes a la convocatoria 2005 para la mejora de las grandes y medianas instalaciones científicas y para el acceso a las mismas. BOE 21/04/2006		106.445,24	106.445,24	0,00 €
Resolución de 6 de agosto de 2009, de la Secretaría General de Universidades, por la que se adjudican subvenciones para estancias de movilidad en el extranjero «José Castillejo» para jóvenes doctores, convocadas por Resolución de 17 de marzo de 2009, de la Secretaría de Estado de Universidades.		89.750,00	82.350,00	7.400,00 €
Resolución de 8 de julio de 2009, de la Secretaría General de Universidades, por la que se adjudican ayudas para becas y contratos del programa de Formación de Profesorado Universitario, en el marco del Estatuto del personal investigador en formación. BOE de 11 de julio de 2009		402.462,88	402.462,88	0,00
Resolución de 26 de marzo de 2010 de la Dirección General de Política Universitaria, por la que se concede el traslado temporal a un centro en el extranjero a personal investigador en formación, del Programa Nacional de Formación de Profesorado Universitario. Convocatoria por resolución de la Secretaría de Estado de Universidades e Investigación de 13 de octubre de 2008 (BOE convocatoria 28/10/2008)		460.339,06	460.339,06	0,00
Resolución de 23 de diciembre de 2009, de la Secretaría General de Universidades, por la que se adjudican subvenciones de la Modalidad B del subprograma de estancias de movilidad de profesores e investigadores extranjeros en centros españoles. BOE de 30/12/2009		51.656,68	23.894,24	27.762,44
Resolución de 22 de diciembre de 2009, de la Secretaría General de Universidades, por la que conceden subvenciones para la cooperación interuniversitaria con Brasil, al amparo del Convenio de cooperación suscrito con el Ministerio de Educación de Brasil		19.775,00	10.075,00	9.700,00
Resolución de 17 de junio de 2010, de la Secretaría General de Universidades, por la que se conceden ayudas para estancias breves en España y en el extranjero a personal investigador en formación del Programa Nacional de Formación de Profesorado Universitario.		303.305,00	303.305,00	0,00
Orden EDU/2622/2010, de 1 de octubre, por la que se conceden ayudas para becas y contratos del programa de Formación de Profesorado Universitario, en el marco del Estatuto del personal investigador en formación. BOE 11/10/2010 Orden EDU/3204/2010, de 30 de noviembre, por la que se conceden ayudas para becas y contratos del programa de Formación de Profesorado Universitario, en el marco del Estatuto del personal investigador en formación. BOE 13/12/2010		72.167,74	0,00	72.167,74
Orden do Ministerio de Educación de 26 de julio de 2010 por la que se resuelve la convocatoria correspondiente al año 2010 del Programa Campus de Excelencia Internacional (convocatoria del año 2010 del Programa Campus de Excelencia Internacional, regulada en la ORDEN EDU/903/2010, de 8 de abril y en la ORDEN EDU/1069/2010, de 27 de abril)		400.000,00	400.000,00	0,00

Concesión: Resolución de 2 de julio de 2008, conjunta de las Secretarías de Estado de Universidades y de Investigación, por la que se conceden becas para la realización de estudios demáster en Universidades de Estados Unidos de América para el curso 2008-2009 (BOE 187, 30/07/08) Convocatoria: RESOLUCIÓN de 25 de octubre de 2007, de la Secretaría de Estado de Universidades e Investigación, por la que se convocan ayudas para becas y contratos en el marco del estatuto del personal investigador en formación, del programa de Formación de Profesorado Universitario (BOE 276, 17/11/07)		505.840,90	252.920,45	252.920,45 €
Resolución de 13 de agosto de 2010 de la Dirección General de Política Universitaria, por la que se concede el traslado temporal a un centro en el extranjero a Personal Investigador en Formación, del Programa de Formación de Profesorado Universitario. BOE 16/09/2010		9.500,00	9.500,00	0,00 €
Resolución de 2 de abril de 2007, de la Secretaría de Estado de Universidades e Investigación, por la que se adjudican becas del programa de Formación de Profesorado Universitario, en el marco del Estatuto del personal investigador en formación. BOE de 27 de abril de 2007		821.373,02	400.000,00	421.373,02
Resolución de 26 de marzo de 2010 de la Dirección General de Política Universitaria, por la que se concede el traslado temporal a un centro en el extranjero a personal investigador en formación, del Programa Nacional de Formación de Profesorado Universitario. Convocatoria por resolución de la Secretaría de Estado de Universidades e Investigación de 13 de octubre de 2008 (BOE convocatoria 28/10/2008)		8.800,00	8.800,00	-
Resolución de 15 de diciembre de 2006, de la Secretaría de Estado de Universidades e Investigación, por la que se establece el Programa Eurociencia y se hace pública la convocatoria de concesión de ayudas para la formulación, puesta en marcha y ejecución de Planes de actuación estratégica por parte de las Universidades y los Organismos Públicos de Investigación, con el fin de promover, impulsar y fortalecer su participación en el Séptimo Programa Marco de Investigación de la Unión Europea. BOE	56.905,00			
Resolución de 2 de enero de 2007, de la Secretaría de Estado de Universidades e Investigación, por la que se convocan ayudas para la formación de personal investigador. BOE 22/01/2007.	124.077,92			
Resolución de 24 de agosto de 2006, del Secretario de Estado de Universidades e Investigación por la que se conceden ayudas predoctorales de formación de personal investigador (FPI). (Publicado en el B.O.E. 30/08/2006) 30-8-06	203.327,20			
Resolución de 29 de septiembre de 2006, de la Secretaría de Estado de Universidades e Investigación, por la que se hace pública la convocatoria de ayudas para la realización de proyectos de investigación, en el marco de algunos Programas Nacionales del Plan Nacional de Investigación Científica, Desarrollo e Innovación Tecnológica 2004-2007. BOE 11/10/2007. (Modificadas por Resolución de 27 abril de 2007, BOE de 26 de mayo). BASES GRALES: ORDEN ECI/1305/2005 de 20 de abril (BOE de 12 de mayo)	0,04			
El órgano instructor establecido en la Orden CIN/1559/2009, de 29 de mayo (B.O.E. de 13 de junio) reguladora de las bases de la línea instrumental de articulación e Internacionalización del Sistema, y en la convocatoria para la concesión de las ayudas del Subprograma de Proyectos Singulares y Estratégicos del año 2009 aprobadas en virtud de la Orden CIN/1657/2009, de 15 de junio (B.O.E. de 22 de junio) le comunica que la Comisión de Evaluación del subprograma de apoyo a Proyectos Singulares y Es	44.000,00			

Resolución de 2 de enero de 2007, de la Secretaría de Estado de Universidades e Investigación, por la que se convocan ayudas para la formación de personal investigador. BOE de 22 de enero de 2007	121.688,51			
Resolución de 21 de noviembre de 2006, de la Secretaría de Estado de Universidades e Investigación, por la que se publica convocatoria de ayudas de financiación estratégica de programas de actividad investigadora efectuados por equipos de investigación de alto nivel, en el marco del Programa Consolider-Ingenio 2010. (BASES GRALES: ORDEN ECI/1305/2005 de 20 de abril, BOE de 12 de mayo)		87.000,00	87.000,00	0,00
Resolución de 15 de diciembre de 2006, de la Secretaría de Estado de Universidades e Investigación, por la que se establece el Programa Eurociencia y se hace pública la convocatoria de concesión de ayudas para la formulación, puesta en marcha y ejecución de Planes de actuación estratégica por parte de las Universidades y los Organismos Públicos de Investigación, con el fin de promover, impulsar y fortalecer su participación en el Séptimo Programa Marco de Investigación de la Unión Europea. BOE 22/12/2006. RESOLUCIÓN de 24 de octubre de 2007 del Programa Eurociencia, convocatoria 2006, para la formulación, puesta en marcha y ejecución de planes de actuación estratégica por parte de las universidades y los organismos públicos de investigación, con el fin de promover, impulsar y fortalecer su participación en el Séptimo programa marco de investigación de la Unión Europea. Resolución de 30 de diciembre de 2010 que modifica las ayudas a conceder en el año 2010 inicialmente previstas en la resolución de concesión de ayudas de la Secretaría de Estado de Universidades e Investigación de 24 de octubre de 2007 del Programa Eurociencia, convocatoria 2006, para la formulación, puesta en mar		129.434,00	0,00	129.434,00
Resolución de 24 de agosto de 2006, del Secretario de Estado de Universidades e Investigación por la que se conceden ayudas predoctorales de formación de personal investigador (FPI). (Publicado en el B.O.E. 30/08/2006) 30-8-06		176.159,70	0,00	176.159,70
Resolución de 31 de marzo de 2006, de la Dirección General de Política Tecnológica, por la que se publican las ayudas correspondientes a la convocatoria 2005 para la mejora de las grandes y medianas instalaciones científicas y para el acceso a las mismas. BOE 21/04/2006		206.445,24	100.000,00	106.445,24
Orden de 12 de noviembre de 2007 del Ministerio de Educación y Ciencia por la que se conceden subvenciones para la contratación de doctores por Centros de investigación y desarrollo para su incorporación a equipos de investigación (Programa Juan de la Cierva)		66.000,00	66.000,00	0,00
Resolución de 29 de septiembre de 2006, de la Secretaría de Estado de Universidades e Investigación, por la que se hace pública la convocatoria de ayudas para la realización de proyectos de investigación, en el marco de algunos Programas Nacionales del Plan Nacional de Investigación Científica, Desarrollo e Innovación Tecnológica 2004-2007. BOE 11/10/2007. (Modificadas por Resolución de 27 abril de 2007, BOE de 26 de mayo). BASES GRALES: ORDEN ECI/1305/2005 de 20 de abril (BOE de 12 de mayo)		25.758,48	25.758,48	0,00
Resolución de 11 de abril de 2008, de la Secretaría de Estado de Universidades e Investigación, por la que se hace pública la convocatoria de concesión de ayudas para el desarrollo y fortalecimiento de las Oficinas de Transferencia de Resultados de Investigación, en el marco del Programa Nacional de Apoyo a la Competitividad Empresarial del Plan Nacional de Investigación Científica, Desarrollo e Innovación Tecnológica 2004-2007.		12.632,40	0,00	12.632,40
Resolución de 18 de diciembre de 2007, de la Secretaría de Estado de Universidades e		66.000,00	66.000,00	0,00

Investigación, por la que se conceden subvenciones para la contratación de personal técnico de apoyo, convocadas por Resolución de 20 de marzo de 2007. BOE 13/03/2008				
Orden de 19 de noviembre de 2007 del Ministerio de Educación y Ciencia por la que se conceden subvenciones para la contratación de doctores por Centros de investigación y desarrollo (Programa Ramón y Cajal). Orden de 21 de diciembre de 2007 del Ministerio de Educación y Ciencia por la que se conceden subvenciones para la contratación de doctores por Centros de investigación y desarrollo (Programa Ramón y Cajal).		208.800,00	208.800,00	0,00
El órgano instructor establecido en la Orden CIN/1559/2009, de 29 de mayo (B.O.E. de 13 de junio) reguladora de las bases de la línea instrumental de articulación e Internacionalización del Sistema, y en la convocatoria para la concesión de las ayudas del Subprograma de Proyectos Singulares y Estratégicos del año 2009 aprobadas en virtud de la Orden CIN/1657/2009, de 15 de junio (B.O.E. de 22 de junio) le comunica que La Comisión de Evaluación del subprograma de apoyo a Proyectos Singulares y Estratégicos, reunida con fecha 27 de octubre de 2009, ha emitido informe favorable a la estimación total de las alegaciones presentadas, que se ajustan a los criterios y objetivos específicos señalados en la Orden de la Convocatoria.		54.000,00	54.000,00	0,00
Resolución de 22 de diciembre de 2009, de la Secretaría General de Universidades, por la que se abonan atrasos correspondientes a la fase de contrato de las ayudas del programa de Formación de Profesorado Universitario en el marco del Estatuto del personal investigador en formación		115.772,90	115.772,90	0,00
Resolución de 8 de julio de 2009, de la Secretaría General de Universidades, por la que se adjudican ayudas para becas y contratos del programa de Formación de Profesorado Universitario, en el marco del Estatuto del personal investigador en formación. BOE de 11 de julio de 2009		535.584,90	133.122,02	402.462,88
Resolución de 2 de enero de 2007, de la Secretaría de Estado de Universidades e Investigación, por la que se convocan ayudas para la formación de personal investigador. BOE de 22 de enero de 2007		332.704,62	116.578,09	216.126,53
Addenda de 29 de noviembre de 2010 al convenio específico de colaboración entre la Universidad de Zaragoza y la Universidad de Santiago de Compostela, relativa a la distribución de la Cuarta Anualidad de los Fondos del Proyecto Orfeo (CSD2007-00006 Consolider Ingenio 2010)		85.204,46	85.204,46	0,00
Convocatoria FPI 2008: Resolución de 22 de febrero de 2008 de la Secretaría de Estado de Universidades e Investigación, por la que se publica convocatoria correspondiente al año 2008, de concesión de ayudas del Programa Nacional de Formación de Recursos		123.211,33	0,00	123.211,33
Resolución de 29 de diciembre de 2009, de Parques Nacionales, por la que se publica la concesión de las subvenciones convocadas por Orden ARM/1498/2009, de 21 de mayo, para la realización de proyectos de investigación científica en la Red de Parques Nacionales para el año 2009.		101.202,00	100.000,00	1.202,00
Resolución de 14 de diciembre de 2007, del Instituto de la Mujer, por la que se publican las subvenciones destinadas a la realización de investigaciones y estudios sobre las mujeres, al amparo de lo dispuesto en la Resolución de 23 de marzo de 2007.(BOE 15/01/08)		2.985,88	2.985,88	0,00
Resolución de 30 de enero de 2009, de la Secretaría de Estado de Telecomunicaciones y para la Sociedad de la Información, por la que se publican las ayudas concedidas con cargo al Subprograma Avanza I+D, perteneciente a la convocatoria 2008 de la Acción Estratégica de Telecomunicaciones y Sociedad de la Información. BOE 14/03/2009	13.950,00			
Propuesta de Resolución Provisional de 30 de xuño de 2009 de la Secretaría de Estado de	65.283,00			

Telecomunicaciones y para la Sociedad de la Información del Ministerio de Industria, Turismo y Comercio del Subprograma AVANZA I+D de la Convocatoria de Ayudas correspondiente a la Acción Estratégica de Telecomunicaciones y Sociedad de la Información (Convocatoria 1/2009: Resolución de 16/02/2009 de la Secretaría de Estado y para la Sociedad de la Información.)				
Resolución de 30 de enero de 2009, de la Secretaría de Estado de Telecomunicaciones y para la Sociedad de la Información, por la que se publican las ayudas concedidas en el año 2008, por el Subprograma Avanza I+D, en el marco de la convocatoria 2/2008 de la Acción Estratégica de Telecomunicaciones y Sociedad de la Información. BOE 14/03/2009		14.851,00	6.375,00	8.476,00
Resolución de 22 de diciembre de 2009, de la Secretaría de Estado de Telecomunicaciones y para la Sociedad de la Información, por la que se publican las ayudas concedidas en el año 2009, por el Subprograma Avanza I+D, en el marco de la convocatoria 1/2009 de la Acción Estratégica de Telecomunicaciones y Sociedad de la Información.		52.723,00	52.723,00	0,00
Convenio de colaboración entre la Oficina Española de Patentes y Marcas y la Universidad de Santiago de Compostela, de 2 de diciembre de 2009.		60.000,00	60.000,00	0,00
Resolución de 3 de diciembre de 2009 da Dirección Xeral da Oficina Española de Patentes e Marcas pola que se conceden as axudas para o fomento das solicitudes de patentes no exterior		12.654,78	12.654,78	0,00
Convenio de colaboración entre a Oficina Española de Patentes e Marcas e a Universidade de Santiago de Compostela, de 25 de outubro de 2010.		15.000,00	0,00	15.000,00
Resolución de 3 de diciembre de 2010 de la Oficina Española de Patentes y Marcas del Ministerio de Industria, Turismo y Comercio por la que se conceden ayudas para el fomento de las solicitudes de patentes en el exterior de conformidad con la Orden ITC/717/2010 de 17 de marzo.		19.272,00	19.272,00	0,00
Resolución de 29 de noviembre de 2010 de la Dirección General de Política de la Pequeña y Mediana Empresa de la Secretaría General de Industria del Ministerio de Industria, Turismo y Comercio por la que se concede subvención al proyecto 'INBERSO, Financiación Privada de la Innovación', conforme a la Orden de Bases Regularoras ITC/860/2010 de 29 de marzo (BOE 84 de 7 de abril de 2010)		30.000,00	30.000,00	0,00
De conformidad con la Orden PRE/ 756/2008 de 14 de marzo de 2008 (B.O.E. de 19 de marzo) reguladora de las bases de la línea instrumental de articulación e Internacionalización del Sistema y la Convocatoria de ayudas para el año 2008 del Subprograma de apoyo a proyectos singulares y estratégicos , a continuación, se procede a publicar la Resolución estimatoria de los expedientes, de acuerdo con lo establecido en los artículos 56 y 57 de la citada Orden de bases y con el artículo 59 .4 de la Ley	183.726,64 €			
Resolución de 6 de noviembre de 2008 de la Secretaría de Estado de Universidades del Ministerio de Ciencia e Innovación, por la que se conceden subvenciones para la contratación laboral de doctores por Centros de Investigación y Desarrollo (Subprograma Ramón y Cajal) BOE 14-11-08. RESOLUCIÓN de 22 de diciembre de 2008 de la Secretaría de Estado de Universidades, por la que se conceden subvenciones para la contratación laboral de doctores por Centros de Investigación y Desarrollo (Subprograma R	279.531,00			
De conformidad con la Orden PRE/998/2008, de 8 de abril, por la que se efectúa la convocatoria del año 2008, para la concesión de las ayudas del Programa Nacional de Proyectos de Investigación aplicada en el marco del Plan Nacional de Investigación Científica, Desarrollo e Innovación Tecnológica, 2008-2011 (BOE de 11 de abril de 2008).	15.030,00			

Resolución de 27 de octubre de 2009 de la Secretaría de Estado de Universidades e Investigación del Ministerio de Ciencia e Innovación, por la que se conceden subvenciones para la contratación laboral de doctores por Centros de Investigación y Desarrollo Subprograma Ramón y Cajal. BOE 23/11/2009. Corrección de erratas de la Resolución de 27 de octubre de 2009, de la Secretaría de Estado de Investigación, por la que se conceden subvenciones para la contratación laboral de doctores por centros d	103.740,00			
De conformidad con la Orden CIN/ 1559/2009, de 29 de mayo de 2008 (B.O.E. de 13 de junio) reguladora de las bases de la línea instrumental de articulación e Internacionalización del Sistema y en la convocatoria para la concesión de las ayudas del Subprograma de Proyectos Singulares y Estratégicos del año 2009 aprobadas en virtud de la Orden CIN/1657/2009, de 15 de junio (B.O.E. de 22 de junio), se procede a publicar la Resolución parcial estimatoria de los expedientes, de acuerdo con lo establ	171.444,65			
Resolución parcial de 5 de marzo de 2010, de la Secretaría de Estado de Investigación, por la que se conceden ayudas solicitadas dentro del primer plazo de solicitud para la realización de Acciones complementarias para los proyectos de investigación fundamental no orientada 2009, Programa Nacional de Proyectos de Investigación Fundamental, en el marco del VI Plan NAcional de Investigación Científica, Desarrollo e Innovación Tecnológica 2008-2011.	43.200,00			
Resolución de 18 de febrero de 2009, de la Secretaría de Estado de Investigación, por la que se conceden subvenciones para la realización de Acciones Integradas de Investigación Científica y Tecnológica entre España y Italia, para el período 2009-2010.	11.720,00			
Resolución de 18 de febrero de 2009, de la Secretaría de Estado de Investigación, por la que se conceden subvenciones para la realización de Acciones Integradas de Investigación Científica y Tecnológica entre España y Portugal, para el período 2009-2010.	17.000,00			
Resolución de 26 de noviembre de 2007, de la Secretaría de Estado de Universidades e Investigación, por la que se convocan ayudas para la realización de proyectos de investigación, programas de actividad investigadora y acciones complementarias dentro del Programa Nacional de Proyectos de Investigación Fundamental, en el marco del VI Plan Nacional de Investigación Científica, Desarrollo e Innovación Tecnológica 2008-2011. BOE 30/11/2008 (RESOLUCIÓNS 04/11/2008 e 11/11/2008)		1.006.647,96	1.006.647,96	0,00
De conformidad con la Orden PRE/ 756/2008 de 14 de marzo de 2008 (B.O.E. de 19 de marzo) reguladora de las bases de la línea instrumental de articulación e Internacionalización del Sistema y la Convocatoria de ayudas para el año 2008 del Subprograma de apoyo a proyectos singulares y estratégicos , a continuación, se procede a publicar la Resolución estimatoria de los expedientes, de acuerdo con lo establecido en los artículos 56 y 57 de la citada Orden de bases y con el artículo 59 .4 de la Ley 30/1992 de 26 de noviembre de Régimen jurídico de las Administraciones públicas y del procedimiento administrativo común.		70.282,00	24.200,00	46.082,00
Resolución de 6 de noviembre de 2008 de la Secretaría de Estado de Universidades del Ministerio de Ciencia e Innovación, por la que se conceden subvenciones para la contratación laboral de doctores por Centros de Investigación y Desarrollo (Subprograma Ramón y Cajal) BOE 14-11-08. Resolución de 22 de diciembre de 2008 de la Secretaría de Estado de Universidades, por la que se conceden subvenciones para la contratación laboral		248.472,00	0,00	248.472,00

de doctores por Centros de Investigación y Desarrollo (Subprograma Ramón y Cajal). BOE 14-1-09				
Resolución del primer procedimiento selectivo de la convocatoria 2008 de la Secretaría de Estado de Investigación, correspondiente al subprograma EUROINVESTIGACIÓN, para promover dentro del espacio europeo de investigación la calidad de la misma, mediante la coordinación de programas nacionales y la realización de convocatorias conjuntas de proyectos, de 8 de mayo de 2009.		197.800,00	197.800,00	0,00
Resolución de 23 de diciembre de 2008 de la Secretaría de Estado de Universidades del Ministerio de Ciencia e Innovación, por la que se conceden subvenciones para contratación de personal técnico de apoyo en sus disitintas modalidades		72.000,00	54.000,00	18.000,00
Resolución de 27 de octubre de 2009 de la Secretaría de Estado de Universidades e Investigación del Ministerio de Ciencia e Innovación, por la que se conceden subvenciones para la contratación laboral de doctores por Centros de Investigación y Desarrollo Subprograma Ramón y Cajal. BOE 23/11/2009. Corrección de erratas de la Resolución de 27 de octubre de 2009, de la Secretaría de Estado de Investigación, por la que se conceden subvenciones para la contratación laboral de doctores por centros de investigación y desarrollo, subprograma Ramón y Cajal. BOE 25/11/2009		94.866,00	30.000,00	64.866,00
De conformidad con la Orden CIN/ 1559/2009, de 29 de mayo de 2008 (B.O.E. de 13 de junio) reguladora de las bases de la línea instrumental de articulación e Internacionalización del Sistema y en la convocatoria para la concesión de las ayudas del Subprograma de Proyectos Singulares y Estratégicos del año 2009 aprobadas en virtud de la Orden CIN/1657/2009, de 15 de junio (B.O.E. de 22 de junio), se procede a publicar la Resolución parcial estimatoria de los expedientes, de acuerdo con lo establecido en los artículos 56 y 57 de la citada Orden de bases y con el artículo 59.4 de la Ley 30/1992 de 26 de noviembre de Régimen jurídico de las Administraciones públicas y del procedimiento administrativo común.		448.479,40	0,00	448.479,40
Resolución del primer procedimiento selectivo de la convocatoria 2008 de la Secretaría de Estado de Investigación, correspondiente al subprograma Euroinvestigación, para promover dentro del espacio europeo de investigación la calidad de la misma, mediante la coordinación de programas nacionales y la realización de convocatorias conjuntas de proyectos, de 8 de octubre de 2009.		54.871,43	54.871,43	0,00
Resolución de 30 de noviembre de 2009 de la Secretaría de Estado de Investigación por la que se aprueba la resolución definitiva de concesión de ayudas solicitadas a la convocatoria 2009 del subprograma de Proyectos de Investigación Fundamental no Orientada, Programa Nacional de Investigación Fundamental del VI Plan Nacional de I+D+i 2008-2011. Resolución de 22 de marzo de 2010, de la Secretaría de Estado de Investigación, por la que se publican las ayudas concedidas durante la anualidad 2009, dentro del subprograma de Proyectos de Investigación Fundamental no Orientada, Programa de Proyectos de Investigación Fundamental del Plan Nacional de I+D+i 2008-2011. BOE de 22/03/2010		2.220.593,82	2.220.593,82	0,00
Orden CIN/1207/2010, de 20 de abril, por la que se publican las ayudas concedidas en la convocatoria 2009 del subprograma de investigación aplicada colaborativa, incluido en el programa nacional de proyectos de investigación aplicada, convocadas por Resolución de 27 de febrero de 2009. Orden CIN/3452/2009, de 25 de noviembre, por la que se amplía de oficio el plazo de ejecución y de justificación de los proyectos y actuaciones correspondientes a la convocatoria 2009 del subprograma de investigación aplicada colaborativa,		71.440,00	15.168,00	56.272,00

en el marco de la línea instrumental de actuación de proyectos de I+D+i, y del subprograma de actuaciones científicas y tecnológicas en parques científicos y tecnológicos, en el marco de la línea instrumental de actuación de infraestructuras científico-tecnológicas Orden CIN/1207/2010, de 20 de abril, por la que se publican las ayudas concedidas en la convocatoria 2009 del subprograma de investigación aplicada colaborativa, incluido en el programa nacional de proyectos de investigación aplicada, convocadas por Resolución de 27 de febrero de 2009				
Resolución del primer procedimiento selectivo de la convocatoria 2008 de la Secretaría de Estado de Investigación, correspondiente al subprograma EUROINVESTIGACIÓN, para promover dentro del espacio europeo de investigación la calidad de la misma, mediante la coordinación de programas nacionales y la realización de convocatorias conjuntas de proyectos, de 8 de octubre de 2009.		43.200,00	16.200,00	27.000,00
Resolución de 4 de noviembre de 2009 de la Secretaría de Estado de Investigación del Ministerio de Ciencia e Innovación, por la que se conceden subvenciones para la contratación laboral de doctores por Centros de Investigación y Desarrollo (Subprograma Juan de la Cierva)		168.300,00	168.300,00	0,00
Propuesta de Resolución definitiva de la Dirección General de Transferencia de Tecnología y Desarrollo Empresarial de la Secretaría General de Innovación del Ministerio de Ciencia e Innovación de 18 de noviembre de 2009 por la que se resuelve la Orden CIN/1559/2009, de 29 de mayo (BOE de 13 de junio) reguladora de las bases de la Línea Instrumental de Articulación e Internacionalización del Sistema y la Convocatoria de ayudas para el año 2009 del Subprograma de Proyectos Singulares y Estratégicos (Concesión de 23 de diciembre de 2009)		211.359,02	16.894,26	194.464,76
Resolución de 30 de diciembre de 2009 de la Secretaría de Estado de Investigación del Ministerio de Ciencia e Innovación, por la que se conceden subvenciones para la contratación laboral de Técnicos de Apoyo por Centros de Investigación y Desarrollo (Subprograma de Personal Técnicos de Apoyo)		50.400,00	31.500,00	18.900,00
Resolución parcial de 5 de marzo de 2010, de la Secretaría de Estado de Investigación, por la que se conceden ayudas solicitadas dentro del Primer plazo de solicitud para la realización de acciones complementarias para los Proyectos de Investigación Fundamental no orientada 2009, Programa Nacional de Proyectos de Investigación Fundamental, en el marco del VI Plan Nacional de Investigación Científica, Desarrollo e Innovación Tecnológica 2008-2011. Resolución de 10 de mayo de 2010, de la Secretaría de Estado de Investigación, por la que se publican las ayudas concedidas en la convocatoria 2009 del subprograma de Acciones Complementarias para Proyectos de Investigación Fundamental no Orientada (programa de Proyectos de Investigación Fundamental del Plan Nacional de I+D+i 2008-2011). BOE 21 de maio 2010		37.700,00	37.700,00	0,00
Resolución parcial de 1 de marzo de 2010, de la Secretaría de Estado de Investigación, por la que se conceden ayudas solicitadas dentro del Segundo plazo de solicitud para la realización de acciones complementarias para los Proyectos de Investigación Fundamental no orientada 2009, Programa Nacional de Proyectos de Investigación Fundamental, en el marco del VI Plan Nacional de Investigación Científica, Desarrollo e Innovación Tecnológica 2008-2011. Resolución de 10 de mayo de 2010, de la Secretaría de Estado de Investigación, por la que se publican las ayudas concedidas en la convocatoria 2009 del subprograma de Acciones Complementarias para Proyectos de Investigación Fundamental no Orientada (programa de Proyectos		170.000,00	170.000,00	0,00

de Investigación Fundamental del Plan Nacional de I+D+i 2008-2011). BOE 21 de maio de 2010				
Resolución de la Secretaría de Estado de Investigación, por la que se conceden ayudas para la realización de proyectos de investigación correspondientes al Subprograma Fomento de la Cooperación Científica Internacional (FCCI), incluido en el Programa Nacional de Internacionalización de la I+D, en el marco del VI Plan Nacional de Investigación Científica, Desarrollo e Innovación Tecnológica 2008-2011, de 29 de diciembre de 2009.		105.000,00	105.000,00	0,00
Resolución de 12 de noviembre de 2008 de la Secretaría de Estado de Universidades por la que se conceden subvenciones para la contratación de doctores por Centros de Investigación y Desarrollo para su incorporación a equipos de investigación dentro del Subprograma Juan de la Cierva		34.674,41	34.674,41	0,00
Convenio entre a Fundación Centro Tecnolóxico de Supercomputación de Galicia e a Universidade de Santiago de Compostela para a "Realización dun código de software libre para a simulación numérica en acústica (Referencia: COMP-C5-0310) do nodo CESGA incluído no proxecto Consolider Mathematica, de 26 de febreiro de 2010. Comunicación da Universidad de Cantabria de concesión de ayuda al nodo CESGA en base á Convocatoria del Plan de Actuaciones de los Nodos de septiembre de 2009 no marco do "Proyecto Consolider Ingenio Mathematica (I-MATH), de 16 de diciembre de 2009		18.616,49	18.616,49	0,00
Resolución de la Secretaría de Estado de Investigación, por la que se conceden ayudas para la realización de proyectos de investigación, correspondientes al Subprograma de Acciones Integradas (AII), incluido en el Programa Nacional de Internacionalización de la I+D, en el marco del VI Plan Nacional de Investigación Científica, Desarrollo e Innovación Tecnológica 2008-2011, de 29 de diciembre de 2009. Modalidad: Comisión bilateral Hispano Italiana		28.598,00	28.598,00	0,00
Resolución de la Secretaría de Estado de Investigación, por la que se conceden ayudas para la realización de proyectos de investigación, correspondientes al Subprograma de Acciones Integradas (AII), incluido en el Programa Nacional de Internacionalización de la I+D, en el marco del VI Plan Nacional de Investigación Científica, Desarrollo e Innovación Tecnológica 2008-2011, de 29 de diciembre de 2009. Modalidad: Comisión bilateral Hispano Lusa		34.000,00	34.000,00	0,00
Orden de la Ministra de Ciencia e Innovación, por la que se conceden ayudas para la realización de proyectos de investigación, programas de actividad investigadora y acciones complementarias, en el marco del VI Plan Nacional de Investigación Científica, Desarrollo e Innovación Tecnológica 2008-2011, correspondientes al Subprograma de Proyectos de Investigación Fundamental orientada a la transmisión de conocimiento a la empresa, de 8 de marzo de 2010. (Primer plazo)		147.862,00	75.262,00	72.600,00
Resolución de la Secretaría de Estado de Investigación, por la que se conceden ayudas para la realización de proyectos de investigación, correspondientes al Subprograma de Acciones Integradas (AII), incluido en el Programa Nacional de internacionalización de la I+D, en el marco del VI Plan Nacional de Investigación Científica, Desarrollo e Innovación Tecnológica 2008-2011, de 8 de abril de 2010. Modalidad: Comisión bilateral Hispano Alemana		23.000,00	23.000,00	0,00
Resolución de 23 de abril de 2010, de la Secretaría de Estado de Investigación, por la que se conceden ayudas solicitadas dentro del tercer plazo de solicitud para la realización de acciones complementarias para los Proyectos de Investigación Fundamental no orientada 2009, Programa Nacional		180.000,00	180.000,00	0,00

de Proyectos de Investigación Fundamental, en el marco del VI Plan Nacional de Investigación Científica, Desarrollo e Innovación Tecnológica 2008-2011. Resolución de 10 de mayo de 2010, de la Secretaría de Estado de Investigación, por la que se publican las ayudas concedidas en la convocatoria 2009 del subprograma de Acciones Complementarias para Proyectos de Investigación Fundamental no Orientada (programa de Proyectos de Investigación Fundamental del Plan Nacional de I+D+i 2008-2011) BOE 21 de maio de 2010				
Resolución de 22 de diciembre de 2009, de la Secretaría General de Universidades, por la que se corrigen errores en la de 3 de diciembre de 2009, por la que se fija la cuantía de la compensación económica a las entidades que han suscrito un convenio de colaboración con el Ministerio de Educación, para las ayudas del programa de Formación de Profesorado Universitario, gestionadas por la Dirección General de Política Universitaria en el marco del Estatuto del personal investigador en formación. BOE de 02/01/2010		37.750,00	37.750,00	0,00
Resolución de 17 de diciembre de 2009 de la Dirección General de Investigación y Gestión del Plan Nacional I+D+I, por la que se conceden ayudas de financiación para programas de actividad investigadora, en el marco del Programa Consolider-Ingenio 2010. Convenio específico de colaboración con la Universidad de Valencia para el desarrollo del programa de actividad investigadora "Patrimonio teatral clásico español. Textos e instrumentos de investigación (TECE-TEI)" del Programa Consolider-Ingenio 2010 (CSD2009-00033), de 6 de abril de 2010.		47.701,72	47.701,72	0,00
Resolución de la Secretaría de Estado de Investigación, por la que se conceden ayudas para la realización de proyectos de Investigación correspondientes al Subprograma Fomento de la Cooperación Científica Internacional (FCCI), incluido en el Programa Nacional de Internacionalización de la I+D, en el marco del VI Plan Nacional de Investigación Científica, Desarrollo e Innovación Tecnológica 2008-2011, de 15 de outubro DE 2010.		100.000,00	100.000,00	0,00
Resolución parcial de 4 de octubre de 2010, de la Secretaría de Estado de Investigación, por la que se conceden ayudas para la realización de proyectos de investigación dentro del Subprograma de Proyectos de Investigación Fundamental no orientada, convocatoria 2010, (Programa Nacional de Proyectos de Investigación Fundamental, en el marco del VI Plan Nacional de Investigación Científica, Desarrollo e Innovación Tecnológica 2008-2011). Resolución de 8 de febrero de 2011, de la Secretaría de Estado de Investigación, por la que se publican las ayudas concedidas durante la anualidad 2010, dentro del subprograma de Proyectos de Investigación Fundamental no Orientada (programa de Proyectos de Investigación Fundamental del Plan Nacional de I+D+i 2008-2011). BOE 21/02/2011		6.310.638,11	6.310.638,11	0,00
Resolución de 4 de noviembre de 2010 de la Secretaría de Estado de Investigación del Ministerio de Ciencia e Innovación, por la que se conceden subvenciones para la contratación laboral de doctores por Centros de Investigación y Desarrollo (Subprograma Ramón y Cajal)		15.000,00	0,00	15.000,00
Orden CIN/1337/2010, de 18 de mayo, por la que se convoca para el año 2010, la concesión de las ayudas correspondientes al subprograma INNPACTO, dentro de la línea instrumental de Articulación e Internacionalización del Sistema, en el marco del Plan Nacional de Investigación Científica, Desarrollo e Innovación Tecnológica, 2008-2011. Acuerdo de colaboración del proyecto "Desarrollo de polímeros de impronta molecular (Molecularly Imprinted Polymers) para su aplicación en el campo		129.500,80	0,00	129.500,80

alimentario"-MIPFOOD, de 1 de octubre de 2010.				
Resolución definitiva de 14 de diciembre de 2010, de la Secretaría de Estado de Investigación, por la que se conceden ayudas para la realización de Proyectos de Investigación dentro del Subprograma de Proyectos de Investigación Fundamental no orientada, convocatoria 2010, (Programa Nacional de Proyectos de Investigación Fundamental, en el marco VI Plan Nacional de Investigación Científica, Desarrollo e Innovación Tecnológica 2008- 2011) Resolución de 8 de febrero de 2011, de la Secretaría de Estado de Investigación, por la que se publican las ayudas concedidas durante la anualidad 2010, dentro del subprograma de Proyectos de Investigación Fundamental no Orientada (programa de Proyectos de Investigación Fundamental del Plan Nacional de I+D+i 2008-2011). BOE 21/02/2011		1.251.273,00	1.251.273,00	0,00
Orden de la Ministra de Ciencia e Innovación de concesión de subvenciones del programa de apoyo a la Función Transferencia en centros de investigación (Subprograma INNCIDE) del Programa Nacional de Transferencia de Tecnología, Valorización y Promoción de Empresas de Base Tecnológica en el marco del Plan Nacional de Investigación Científica, Desarrollo e Innovación Tecnológica. Orden CIN/369/2011, de 9 de febrero, por la que se publican las ayudas, correspondientes a la convocatoria 2010 del Subprograma de Apoyo a la Función de Transferencia en Centros de Investigación del Programa Nacional de Transferencia Tecnológica, Valorización y Promoción de Empresas de Base Tecnológica, en el marco del Plan Nacional de Investigación Científica, Desarrollo e Innovación 2008-2011. BOE 25/02/2011		222.243,00	222.243,00	0,00
Resolución de 16 de diciembre de 2010, de la Secretaría de Estado de Investigación, por la que se conceden ayudas solicitadas dentro del Primer plazo de solicitud para la realización de acciones complementarias a Proyectos de Investigación Fundamental no Orientada 2010, Programa Nacional de Proyectos de Investigación Fundamental, en el marco del VI Plan Nacional de Investigación Científica, Desarrollo e Innovación Tecnológica 2008-2011.		118.200,00	118.200,00	0,00
Adenda ao convenio específico de colaboración entre a Universidade de Zaragoza e a Universidade de Santiago do Compostela, relativa á distribución da quinta anualidade dos fondos do proxecto NANOBIOIMED (Consolider Ingenio 2010), asinada en Zaragoza o 24 de setembro de 2010.		98.719,44	98.719,44	0,00
Orden FOM/3864/2008, de 26 de diciembre, de resolución parcial de la convocatoria de ayudas del Programa Nacional de Cooperación público-privada, Subprograma de proyectos relativos a transporte e infraestructuras, dentro de la línea instrumental de articulación e internacionalización del sistema, en el marco del Plan Nacional de Investigación Científica, Desarrollo e Innovación Tecnológica, 2008-2011 BOE 05/01/2009	121.645,00			
Resolución de 13 de enero de 2010, del Instituto de la Mujer, por la que se concede, parcialmente, la subvención para la realización del postgrado POP-Máster y Doctorado en Educación, Género e Igualdad solicitada en virtud de la Resolución de 13 de julio de 2009 (BOE de 22 de julio), por la que se convoca la concesión de subvenciones destinadas a la realización de estudios universitarios de postgrado sobre estudios feministas, de las mujeres y de género.		10.340,00	10.340,00	0,00
Resolución de 30 de diciembre de 2009, del Instituto de la Mujer, por la que se publican las subvenciones concedidas para fomentar la realización de actividades y seminarios, en el ámbito de la Universidad, relacionadas con las áreas de competencia del Instituto de la Mujer.		20.176,00	20.176,00	0,00

Resolución de la Ministra de la Presidencia de concesión de subvenciones destinadas a actividades relacionadas con las víctimas de la guerra civil y del franquismo para el año 2010, de 29 de septiembre de 2010. Orden PRE/786/2010, de 24 de marzo, por la que se establecen las bases reguladoras y se efectúa la convocatoria para la concesión de subvenciones destinadas a actividades relacionadas con las víctimas de la guerra civil y del franquismo para el año 2010 (BOE 29 de marzo de 2010)		26.946,50	26.946,50	0,00
Resolución de 30 de noviembre de 2007 de la Secretaría de Estado de Universidades e Investigación, por la que se conceden ayudas de financiación estratégica de programas de actividad investigadora efectuados por equipos de investigación de alto nivel, en el marco del Programa Consolider-Ingenio 2010 Por Orden EQ11305/2005, de 20 de Abril de 2005, (BOE de 12/05/2005), se establecen las bases reguladoras de ta concesión de subvenciones públicas en régimen de concurrencia competitiva.		44.000,00	44.000,00	0,00
Segunda resolución de 25 de febrero de 2009 del Centro Nacional de Física de Partículas, Astropartículas y Nuclear de concesión de ayudas para la financiación de contratos postdoctorales (convocatoria 11/07/2008)		30.000,00	30.000,00	0,00
Concesión de 2 de abril de 2009 del Centro Nacional de Física de Partículas, Astropartículas y Nuclear de concesión de ayudas para la financiación de contratos de personal (Convocatoria de 19/02/2009)		60.000,00	60.000,00	0,00
Resolución de la Secretaría General de Política Científica y Tecnológica del Ministerio de Ciencia e Innovación, de 15 de diciembre de 2008, por la que se conceden las ayudas de la convocatoria 2008 del Programa Consolider-Ingenio 2010. Convenio específico de colaboración para la realización de la actividad investigadora del Programa Consolider-Ingenio 2010: Equipo de investigación "Canfranc Underground Physics" (CSD 2008-00037.		15.000,00	15.000,00	0,00
Concesión de 5 de junio de 2009 del Centro Nacional de Física de Partículas, Astropartículas y Nuclear de concesión de ayudas para la financiación de contratos de personal (Convocatoria de 19/02/2009)		30.000,00	30.000,00	0,00
Concesión de 6 de outubro de 2009 del Centro Nacional de Física de Partículas, Astropartículas y Nuclear de concesión de ayudas para la financiación de contratos de personal (Convocatoria de 01/06/2009)		30.000,00	30.000,00	0,00
Concesión de 28 de setembro de 2009 del Centro Nacional de Física de Partículas, Astropartículas y Nuclear de concesión de ayudas para la financiación de contratos de personal (Convocatoria de 27/08/2009)		25.000,00	25.000,00	0,00
Concesión de 9 de setembro de 2009 del Centro Nacional de Física de Partículas, Astropartículas y Nuclear de concesión de ayudas para la financiación de contratos de personal (Convocatoria de 27/08/2009)		30.000,00	30.000,00	0,00
Concesión de 8 de enero de 2010 del Centro Nacional de Física de Partículas, Astropartículas y Nuclear de concesión de ayudas para la financiación de contratos de personal (Convocatoria de 01/06/2008)		30.000,00	30.000,00	0,00
Convenio específico de colaboración para la realización de la actividad investigadora del Programa Consolider-Ingenio 2010: Programa de Investigación en Tecnologías para la Valoración y Conservación del Patrimonio Cultural CSD-TCP (CSD2007-00058), de 12 de febrero de 2009.		40.000,00	40.000,00	0,00
Cofinanciamento do Programa CPAN Ingenio do workshop internacional "Euroschooll on exotics beams" (FSQS2010) de 4 a 11 de de septiembre de 2010 (comunicación do 15/04/2010)		6.900,00	6.900,00	0,00
Cofinanciamento do Programa CPAN Ingenio do workshop internacional "Euroschooll on exotics		3.450,00	3.450,00	0,00

beams" (FSQS2010) de 4 a 11 de de septiembre de 2010 (comunicación do 22/10/2010)				
Concesión de 2 de diciembre de 2010 del Comité Ejecutivo del Centro Nacional de Física de Partículas, Astropartículas y Nuclear de concesión de ayudas para la "Convocatoria de Ayudas para la Financiación de Contratos Postdoctorales" (Convocatoria de 08/05/2010)		70.000,00	70.000,00	0,00
Comunicación de 14 de enero de 2011 del Investigador Coordinador Diputado del proyecto CSD2008-000374 del Centro Superior de Investigaciones Científicas por la que se incrementa el importe de la tercera anualidad de la dotación asignada a la Universidad de Santiago de Compostela.		10.000,00	10.000,00	0,00
Resolución de 17 de febrero de 2009, del Instituto Nacional de Investigación y Tecnología Agraria y Alimentaria, por la que se publican las ayudas concedidas en 2008 para la realización de proyectos de investigación científica y desarrollo tecnológico y de acciones complementarias en el marco del Subprograma de Proyectos de Investigación Fundamental orientada a los Recursos y Tecnologías Agrarias en coordinación con las Comunidades Autónomas y de Acciones Complementarias, dentro del Programa Nac	24.360,00			
Resolución de 17 de febrero de 2009, del Instituto Nacional de Investigación y Tecnología Agraria y Alimentaria, por la que se publican las ayudas concedidas en 2008 para la realización de proyectos de investigación científica y desarrollo tecnológico y de acciones complementarias en el marco del Subprograma de Proyectos de Investigación Fundamental orientada a los Recursos y Tecnologías Agrarias en coordinación con las Comunidades Autónomas y de Acciones Complementarias, dentro del Programa Nacional de Proyectos de Investigación Fundamental, en el marco del VI Plan Nacional de I+D+I 2008-2011. BOE 17/03/2009		24.420,00	24.420,00	0,00
Propuesta de Resolución de la Subdirección General de Prospectiva y Coordinación de Programas del INIA, por la que se asignan ayudas para la realización de acciones complementarias, de 3 de mayo de 2010.		7.500,00	7.500,00	0,00
Propuesta de Resolución de la Subdirección General de Prospectiva y Coordinación de Programas del INIA, por la que se asignan Ayudas para la realización de acciones complementarias, de 16 de diciembre de 2010.		7.500,00	7.500,00	0,00
Propuesta de Resolución de la Subdirección General de Prospectiva y Coordinación de Programas del INIA, por la que se asignan ayudas para la realización de acciones complementarias, de 10 de diciembre de 2010.		12.000,00	12.000,00	0,00
Resolución de 20 de diciembre de 2006 da Agencia Española de Cooperación Internacional pola que se acorda conceder as axudas para a realización de proxectos conxuntos de investigación e accións complementarias no marco do programa de cooperación interuniversitaria e investigación científica entre España e Marrocos (Convocatoria de 11 de agosto de 2006 BOE 22/09/2006)		1.356,92	1.356,92	0,00
Resolución de 21 de diciembre de 2009, de la Presidencia de la Agencia Española de Cooperación Internacional para el Desarrollo, por la que se conceden las ayudas para la realización de las diversas modalidades que conforman el Programa de Cooperación Interuniversitaria e Investigación Científica.		323.002,00	323.002,00	0,00
Resolución de 4 de agosto de 2009, de la Presidencia de la Agencia Española de Cooperación Internacional para el Desarrollo, de adjudicación parcial de las ayudas de convocatoria abierta y permanente para actividades de cooperación y ayuda al desarrollo, correspondientes al primer procedimiento del año 2009. BOE de 12/10/2009		200.000,00	0,00	200.000,00

Convenio regulador da subvención excepcional a subscribir entre o Instituto Lucense de Desenvolvemento Económico e Social (INLUDES) e a Universidade de Santiago de Compostela (USC), de 17 de xuño de 2009.	36.000,00			
Convenio de colaboración entre a Universidade de Santiago de Compostela, Diputación Provincial de Lugo, a Confederación Empresarial Lucense, a Cámara de Comercio, Industria e Navegación de Lugo e a Caixa Rural Galega de 07/07/2009	9.015,00			
Convenio Regulador de 30 de decembro de 2008 da subvención nominativa a subscribir entre o Instituto Lucense de Desenvolvemento Económico e Social e a Universidade de Santiago de Compostela.	23.226,50			
Convenio Regulador de 26 de xullo de 2010 da subvención nominativa a subscribir entre o Instituto Lucense de Desenvolvemento Económico e Social e a Universidade de Santiago de Compostela.		25.000,00	0,00	25.000,00
Convenio de colaboración entre o Instituto Galego de Estatística e a Universidade de Santiago de Compostela para a realización dun proxecto de investigación, de 5 de xuño de 2009.	30.000,00			
Convenio de colaboración do 7 de setembro de 2010 entre o Servizo Galego de Saúde e a Universidade de Santiago de Compostela para a realización de pericias médico-psiquiátricas e a formación neste ámbito.		28.500,00	0,00	28.500,00
Convenio de Colaboración de 19 de outubro de 2010 entre o Instituto Tecnolóxico para o Control do Medio Mariño de Galicia e a Universidade de Santiago de Compostela para a realización da "Análise de enfermidades dos peixes e da situación zoonosaria das instalacións de acuicultura mariña na Comunidade Autónoma de Galicia		81.416,00	81.416,00	0,00
Resolución de 12/11/2007 de la Dirección del Instituto de Salud Carlos III por la que se aprueba la relación definitiva de resultados de la Convocatoria de Ayudas del Programa de Promoción de la Investigación Biomédica y en Ciencias de la Salud del Ministerio de Sanidad y Consumo, para la realización de proyectos de investigación en el marco del Plan Nacional de I+D+I, durante el año 2007.	3.025,00			
Anexo 1 a la Resolución de 14 de diciembre de 2006, de la Dirección del Instituto de Salud Carlos III, de concesión de las ayudas Predoctorales de Formación en Investigación (Titulados Universitarios Superiores) establecidas en la Resolución de 31-08-06 (BOE de 14 de septiembre) de Convocatoria de este tipo de ayudas, dentro del Programa de Recursos Humanos y Difusión de la Investigación del Ministerio de Sanidad y Consumo, en el marco del Plan Nacional de I+D+I 2004-2007. (Orden SCO/3427/2005, de 18 de octubre de 2005, por la que se establecen las bases reguladoras)		27.000,00	0,00	27.000,00
Resolución de 14/11/2008 de la Dirección del Instituto de Salud Carlos III por la que se aprueba la relación definitiva de Resultados del Subprograma de Proyectos de Investigación en Salud, Correspondiente a la Convocatoria 2008, de ayudas de la Acción Estratégica en Salud en el marco del Plan Nacional I+D+I 2008-2011. Resolución de 4 de enero de 2010 de la Dirección del Instituto de Salud Carlos III por la que se conceden las prórrogas de los Proyectos de Investigación, financiados al amparo de la Convocatoria 2008, de concesión de Ayudas de la Acción Estratégica En Salud, en el marco del Plan Nacional I+D+I 2008-2011.		235.466,00	235.466,00	0,00
Resolución del Instituto de Salud Carlos III por la que se aprueba la relación definitiva de resultados de la convocatoria 2009, del Subprograma de Proyectos de Investigación en Salud, regulada por orden SCO/523/2008, de 27 de febrero (BOE núm. 52) de bases reguladoras y resolución conjunta de la Secretaria de Estado de Investigación y del Instituto de Salud Carlos III de 20 de marzo de 2009 (BOE núm. 71), de 21 de diciembre de 2009.		824.990,10	824.990,10	0,00

Resolución de la Dirección del Instituto de Salud "Carlos III" por la que se concede la prórroga para la tercera anualidad del Proyecto de Investigación, PI05/1181 concedido al amparo de la convocatoria 2005, del Programa de Promoción de la investigación Biomédica y en Ciencias de la Salud del Ministerio de Sanidad y Consumo, cuya concesión se prórroga quedó afectada por suspensión cautelar del estudio por Resolución de la Consejería de Sanidad de Galicia de fecha 31 de octubre de 2007.		27.029,54	27.029,54	0,00
Anexo 1 a la Resolución de 6 de julio de 2010, de la Dirección del Instituto de Salud Carlos III, de concesión de las prórrogas para la Tercera Anualidad de las Ayudas Predoctorales de Formación en Investigación correspondientes a la Convocatoria del 2008 (Resolución De 12/03/2008 Boe 15/3/2008)		27.000,00	27.000,00	0,00
Convenio de Colaboración de 14 de octubre de 2010 entre la Administración General del Estado a través del Instituto de Salud Carlos III, la Universitat Pompeu Fabra, la Fundació Privada Centre de Regulació Genómica, la Universidade de Santiago de Compostela y la Fundación Centro Nacional de Investigaciones Oncológicas Carlos III en la creación de la "Plataforma en Red de Genotipado Carlos III (CEGEN-ISCIH) en su organización y en su funcionamiento".		252.330,75	252.330,75	0,00
Comunicación de concesión da Entidade Pública Empresarial RED.ES de subvención para a realización do proxecto de creación do Centro de Producción e Experimentación en Contidos Dixitais da USC de 14 de maio do 2009 e Acordo de Adhesión da USC ao Programa Capacitación Tecnolóxico de Futuros Profesionais da Industria de Contidos Dixitais de 21 de abril de 2009		200.000,00	200.000,00	0,00
Convenio de Colaboración entre o Tribunal Galego de Defensa da Competencia (TGDC) e a Universidade de Santiago de Compostela (USC) para a Promoción da Competencia en Galicia, de 14 de xuño de 2010.		5.000,00	0,00	5.000,00
Resolución de 1 de abril de 2009 da Dirección Xeral de I+D pola que se estima o recurso formulado por Dª Raquel Bello Vázquez contra a Resolución da Consellería de Innovación e Industria, do 24 de outubro de 2008, pola que lle foi denegada a súa solicitude de axuda para a realización de proxectos de investigación básica con cargo ao Programa de Promoción Xeral de Investigación, Desenvolvemento e Innovación Tecnolóxica correspondente á convocatoria do ano 2008	17.700,00			
Resolución recurso da Dirección Xeral de Investigación, Desenvolvemento e Innovación do 08/03/2007. Convocatoria: Orde de 1 de febreiro de 2005 (DOG de 10 de febreiro de 2005)	9.920,00			
Convenio plurianual de colaboración coa Secretaría Xeral de Política Lingüística (Presidencia da Xunta de Galicia) de 11/06/2007 : Promoción e apoio á investigación no Centro Ramón Piñeiro para a Investigación en Humanidades	43.088,00			
Resolución da Consellería de Innovación e Industria de 29/05/2008 de recurso potestestativo de reposición da Resolución da Consellería de Innovación e Industria do 30/10/2007 DOG de 07/11/2007. Convocatoria Orde de 20/04/2007 DOG de 23/05/2007	20.779,00			
Convenio de Colaboración entre a Consellería de Innovación e Industria, a Universidade de Santiago de Compostela e a Fundación Universidade da Coruña para a realización do proxecto de sinalización turística de Galicia	23.042,88			
Resolución da Consellería de Educación e Ordenación Universitaria de 22/08/2007 DOG 31/08/2007. Convocatoria de 02/04/2007 DOG 16/04/2007	30.000,00			
Orde do 26 de novembro de 2008 pola que se resolve a Orde do 19 de agosto de 2008 pola que se establecen as bases reguladoras para a concesión, en	885.000,00			

réxime de concorrencia competitiva, das axudas para a consolidación e estruturación de unidades de investigación competitivas do sistema universitario de Galicia e se procede á súa convocatoria para o ano 2008. DOG 03/12/2008				
Orde do 6 de marzo de 2008 pola que se conceden prórrogas ás axudas derivadas da Orde do 26 de xuño de 2006 da convocatoria das axudas para a consolidación e estruturación de unidades de investigación competitivas do sistema universitario de Galicia do no 2006, en réxime do concorrencia competitiva. DOG 24/03/2008	2.065.000,00			
Convenio de colaboración asinado entre a Consellería de Innovación, Industria e Comercio da Xunta de Galicia e as Universidades de A Coruña, Santiago de Compostela, e Vigo para á contratación de doutores dentro do Programa Isidro Parga Pondal, con data do 7 de marzo de 2005 (convocatoria publicada por Orde de 16 de marzo de 2005, DOG do 29 de marzo)	259.725,10			
Resolución parcial do 2 de outubro de 2007 pola que se adxudican as axudas (anexos VI, VII e VIII) da Orde do 3 de agosto de 2007 (DOG nº 157, de 14 de agosto) pola que se convocan as axudas correspondentes a diversas accións formativas do Programa de Recursos Humanos, no marco do Plan Galego de Investigación, Desenvolvemento e Innovación Tecnolóxica de Galicia-INCITE (2006-2010) para o ano 2007. DOG 11/10/2007	468.000,00			
Resolución da Dirección Xeral de Investigación, Desenvolvemento e Innovación do 01/12/06 (DOG de 01 de decembro de 2006). Convocatoria: Orde 16 de maio de 2006 (DOG de 29 de maio de 2006)	130.356,91			
Resolución da Dirección Xeral de Investigación, Desenvolvemento e Innovación do 15/11/06 (DOG de 30 de novembro de 2006). Convocatoria: Orde 16 de maio de 2006 (DOG de 29 de maio de 2006)	85.102,00			
Resolución da Dirección Xeral de Investigación, Desenvolvemento e Innovación do 15/11/06 (DOG de 01 de decembro de 2006). Convocatoria: Orde 16 de maio de 2006 (DOG de 29 de maio de 2006)	480.887,33			
Resolución da Dirección Xeral de Investigación, Desenvolvemento e Innovación do 09/11/06 (DOG de 23 de novembro de 2006). Convocatoria: Orde 16 de maio de 2006 (DOG de 29 de maio de 2006)	176.184,00			
Resolución da Dirección Xeral de Investigación, Desenvolvemento e Innovación do 31/10/06 (DOG de 14 de novembro de 2006). Convocatoria: Orde 16 de maio de 2006 (DOG de 29 de maio de 2006)	46.391,00			
Resolución da Dirección Xeral de Investigación, Desenvolvemento e Innovación do 03/11/06 (DOG de 14 de novembro de 2006). Convocatoria: Orde 16 de maio de 2006 (DOG de 29 de maio de 2006)	71.836,00			
Resolución da Dirección Xeral de Investigación, Desenvolvemento e Innovación do 31/10/06 (DOG de 15 de novembro de 2006). Convocatoria: Orde 16 de maio de 2006 (DOG de 29 de maio de 2006)	20.000,00			
Resolución da Dirección Xeral de Investigación, Desenvolvemento e Innovación do 23/10/06 (DOG de 08 de novembro de 2006). Convocatoria: Orde 16 de maio de 2006 (DOG de 29 de maio de 2006)	43.634,00			
Resolución da Dirección Xeral de Investigación, Desenvolvemento e Innovación do 10/11/06 (DOG de 23 de novembro de 2006). Convocatoria: Orde 16 de maio de 2006 (DOG de 29 de maio de 2006)	15.961,00			
Resolución da Dirección Xeral de Investigación, Desenvolvemento e Innovación do 17/11/06 (DOG de 30 de novembro de 2006). Convocatoria: Orde 16 de maio de 2006 (DOG de 29 de maio de 2006)	25.000,00			
Resolución da Consellería de Innovación e Industria do 15/11/2007 DOG 23/11/2007. Convocatoria Orde de 26/04/2007 DOG 15/05/2007	182.824,89			
Resolución da Consellería de Innovación e Industria do 14/11/2007 DOG 23/11/2007. Convocatoria Orde de 26/04/2007 DOG 15/05/2007	99.300,57			

Resolución da Consellería de Innovación e Industria do 15/11/2007 DOG 23/11/2007. Convocatoria Orde de 26/04/2007 DOG 15/05/2007	73.845,00			
Resolución da Consellería de Innovación e Industria do 13/11/2007 DOG 21/11/2007. Convocatoria Orde de 26/04/2007 DOG 15/05/2007	149.242,00			
Resolución da Consellería de Innovación e Industria do 30/10/2007 DOG de 07/11/2007. Convocatoria Orde de 20/04/2007 DOG de 23/05/2007	772.101,47			
Resolución da Consellería de Innovación e Industria do 08/11/2007 DOG 19/11/2007. Convocatoria Orde de 26/04/2007 DOG 15/05/2007	21.525,00			
Resolución da Consellería de Innovación e Industria do 14/11/2007 DOG 23/11/2007. Convocatoria Orde de 26/04/2007 DOG 15/05/2007	53.721,86			
Resolución da Consellería de Innovación e Industria do 14/11/2007 DOG 03/12/2007. Convocatoria Orde de 26/04/2007 DOG 15/05/2007	22.635,00			
Resolución da Consellería de Innovación e Industria do 13/11/2007 DOG 21/11/2007. Convocatoria Orde de 26/04/2007 DOG 15/05/2007	78.233,00			
Resolución da Consellería de Innovación e Industria do 14/11/2007 DOG 23/11/2007. Convocatoria Orde de 26/04/2007 DOG 15/05/2007	6.005,00			
Resolución da Consellería de Innovación e Industria do 14/11/2007 DOG 23/11/2007. Convocatoria Orde de 26/04/2007 DOG 15/05/2007	79.915,83			
Resolución da Consellería de Innovación e Industria do 14/11/2007 DOG 23/11/2007. Convocatoria Orde de 26/04/2007 DOG 15/05/2007	19.988,00			
Resolución do 21 de xullo de 2008, pola que se adjudican as axudas para proxectos de investigación básica (resolución parcial), axudas para organización de congresos e reunións científicas e axudas para asistencia a congresos e reunións científicas, correspondentes ao Programa de promoción xeral de investigación do Plan galego de investigación, desenvolvemento e innovación tecnolóxica (INCITE), convocadas nos anexos II, III e IV da Orde do 3 de marzo de 2008 (DOG núm. 56 do 24 de marzo) DOG. 0	725.277,67			
Resolución do 7 de outubro de 2008 pola que se adjudican as subvencións correspondentes á tecnoloxía de Biomedicina e Ciencias da Saúde dos programas sectoriais de Investigación aplicada, PEME I+D e I+D Suma do Plan Galego de Investigación, Desenvolvemento e Innovación Tecnolóxica (INCITE), convocadas na Orde do 3 de marzo de 2008 (Diario Oficial de Galicia do 28 de marzo de 2008). DOG 15/10/2008	318.556,46			
Resolución do 30 de setembro de 2008 pola que se adjudican as subvencións correspondentes ás tecnoloxías de Deseño e Produción Industrial dos programas sectoriais de Investigación aplicada, PEME I+D e I+D Suma do Plan Galego de Investigación, Desenvolvemento e Innovación Tecnolóxica (INCITE), convocadas na Orde do 3 de marzo de 2008 (Diario Oficial de Galicia do 28 de marzo de 2008). DOG de 10/10/2008	108.911,37			
Resolución do 30 de setembro de 2008 pola que se adjudican as subvencións correspondentes ás tecnoloxías de Medio Natural e Desenvolvemento Sostíbel dos programas sectoriais de Investigación aplicada, PEME I+D e I+D Suma do Plan Galego de Investigación, Desenvolvemento e Innovación Tecnolóxica (INCITE), convocadas na Orde do 3 de marzo de 2008 (Diario Oficial de Galicia do 28 de marzo de 2008). DOG 10/10/2008	130.379,11			
Resolución do 30 de setembro de 2008 pola que se adjudican as subvencións correspondentes á tecnoloxía de Medio Mariño dos programas sectoriais de Investigación aplicada, PEME I+D e I+D Suma do Plan Galego de Investigación, Desenvolvemento e Innovación Tecnolóxica (INCITE), convocadas na Orde do 3 de marzo de 2008 (Diario Oficial de Galicia do 28 de marzo de 2008)	114.718,13			

2008). DOG 10/10/2008				
Resolución do 30 de setembro de 2008 pola que se adjudican as subvencións correspondentes á tecnoloxía de Medio rural dos programas sectoriais de Investigación aplicada, PEME I+D e I+D Suma do Plan Galego de Investigación, Desenvolvemento e Innovación Tecnolóxica (INCITE), convocadas na Orde do 3 de marzo de 2008 (Diario Oficial de Galicia do 28 de marzo de 2008). DOG 10/10/2008	210.577,20			
Resolución do 24 de setembro de 2008, pola que se adjudican as axudas para elaboración de propostas ao VII Programa marco e as axudas para proxectos de investigación básica (2ª resolución), correspondentes ao Programa de promoción xeral de investigación do Plan galego de investigación, desenvolvemento e innovación tecnolóxica (INCITE), convocadas nos anexos I e II da Orde do 3 de marzo de 2008 (DOG núm. 56 do 24 de marzo). DOG 01/10/2008	317.705,76			
Resolución do 30 de setembro de 2008 pola que se adjudican as subvencións correspondentes ás tecnoloxías de Sociedade e Cultura (SEC) e Turismo (TUR) dos programas sectoriais de Investigación aplicada, PEME I+D e I+D Suma do Plan Galego de Investigación, Desenvolvemento e Innovación Tecnolóxica (INCITE), convocadas na Orde do 3 de marzo de 2008 (Diario Oficial de Galicia do 28 de marzo de 2008). DOG 10/10/2008	153.054,82			
Resolución do 30 de setembro de 2008 pola que se adjudican as subvencións correspondentes á tecnoloxía de Sociedade da Información dos programas sectoriais de Investigación aplicada, PEME I+D e I+D Suma do Plan Galego de Investigación, Desenvolvemento e Innovación Tecnolóxica (INCITE), convocadas na Orde do 3 de marzo de 2008 (Diario Oficial de Galicia do 28 de marzo de 2008). DOG 10/10/2008	79.539,61			
Resolución do 30 de setembro de 2008 pola que se adjudican as subvencións correspondentes á tecnoloxía de Tecnoloxías da Alimentación dos programas sectoriais de Investigación aplicada, PEME I+D e I+D Suma do Plan Galego de Investigación, Desenvolvemento e Innovación Tecnolóxica (INCITE), convocadas na Orde do 3 de marzo de 2008 (Diario Oficial de Galicia do 28 de marzo de 2008). DOG 10/10/2008	23.201,24			
Resolución do 30 de setembro de 2008 pola que se adjudican as subvencións correspondentes á tecnoloxía de Tecnoloxías da información e as comunicacións (TIC) dos programas sectoriais de Investigación aplicada, PEME I+D e I+D Suma do Plan Galego de Investigación, Desenvolvemento e Innovación Tecnolóxica (INCITE), convocadas na Orde do 3 de marzo de 2008 (Diario Oficial de Galicia do 28 de marzo de 2008). DOG 10/10/2008	22.214,13			
Resolución do 30 de setembro de 2008 pola que se adjudican as subvencións correspondentes á tecnoloxía de Tecnoloxías dos Materiais e da Construción dos programas sectoriais de Investigación aplicada, PEME I+D e I+D Suma do Plan Galego de Investigación, Desenvolvemento e Innovación Tecnolóxica (INCITE), convocadas na Orde do 3 de marzo de 2008 (Diario Oficial de Galicia do 28 de marzo de 2008). DOG 10/10/2008	23.426,35			
Resolución do 30 de setembro de 2008 pola que se adjudican as subvencións correspondentes ás tecnoloxías de Sociedade e Cultura (SEC) e Turismo (TUR) dos programas sectoriais de Investigación aplicada, PEME I+D e I+D Suma do Plan Galego de Investigación, Desenvolvemento e Innovación Tecnolóxica (INCITE), convocadas na Orde do 3 de marzo de 2008 (Diario Oficial de Galicia do 28 de marzo de 2008). DOG 10/10/2008	41.791,77			
Orde do 25 de febreiro de 2009 pola que se resolven as prórrogas da Orde do 2 de abril de 2007 de convocatoria das axudas para a consolidación e a estruturación de unidades de investigación	1.400.000,00			

competitivas do sistema universitario de Galicia do ano 2007, en réxime de concorrencia competitiva.				
Convenio de colaboración entre a Consellería de Educación e Ordenación Universitaria da Xunta de Galicia e a Universidade de Santiago de Compostela para o desenvolvemento de actividades do Ano Internacional da Astronomía de 17 de abril de 2009	60.000,00			
Resolución de 22 de xuño de 2009 da Dirección Xeral de Investigación, Desenvolvemento e Investigación da Consellería de Economía e Industrira da Xunta de Galicia de recurso potestativo de reposición pola que se concede subvención a Sandra Sánchez Poza para á realización do proxecto 'Análise do complexoma de membrana de bacterias gramnegativas mediante electroforesis nativa de alta resolución ou HRCN-PAGE'	22.998,56			
Orde do 3 de xullo de 2009 pola que se resolve a Orde do 24 de marzo de 2009, de convocatoria das axudas aos centros, departamentos, institutos ou órganos individuais ou colexiados das universidades galegas para a organización de congresos, simposios, xornadas e similares que favorezan a produción, divulgación e intercambio do coñecemento científico, así como a proxección da actividade de investigación universitaria, tanto no ámbito local como nacional e internacional.	82.240,00			
Orde de 30 de decembro de 2008 pola que se establecen as bases reguladoras das axudas destinadas a actividades de fomento da prevención de riscos laborais na Comunidade Autónoma de Galicia no exercicio 2009 (DOG 09/01/2009). Resolución de 06 de xullo de 2009 da Dirección Xeral de Relacións Laborais pola que se conceden as axudas destinadas a actividades de fomento da prevención de riscos laborais.	5.000,00			
Orde do 16 de xullo de 2009 pola que se resolve a Orde do 7 de abril de 2009 pola que se establecen as bases reguladoras para a concesión, en réxime de concorrencia competitiva, das axudas para a consolidación e estruturación de unidades de investigación competitivas do sistema universitario de Galicia e se procede á súa convocatoria para o ano 2009.	850.000,00			
Resolución de 7 de agosto de 2008 da Dirección Xeral de Promoción de Emprego da Consellería de Traballo da Xunta de Galicia pola que se concede unha subvención para a contratación de axentes de emprego e/ou unidades de apoio polas administracións Públicas distintas da local, universidades e entidades sen ánimo de lucro. TR352B 2009/230-0	26.466,36			
Resolución de 7 de agosto de 2008 da Dirección Xeral de Promoción de Emprego da Consellería de Traballo da Xunta de Galicia pola que se concede unha subvención para a contratación de axentes de emprego e/ou unidades de apoio polas administracións Públicas distintas da local, universidades e entidades sen ánimo de lucro. TR352B 2009/231-0	308.774,20			
Convenio de colaboración entre a Consellería de Traballo e Benestar e a Universidade de Santiago de Compostela para a realización de actividades do Centro de Estudos Cooperativos (CECOOP) de 22 de xullo de 2009.	30.000,00			
Addenda ao convenio de colaboración entre a Consellería de Economía e Industria da Xunta de Galicia e a Universidade de Santiago de Compostela para a cofinanciación do proxecto NOVEDAR (CONSOLIDER-INGENIO 2010) de de de 2009.	70.035,00			
Addenda ao convenio de colaboración entre a Consellería de Economía e Industria da Xunta de Galicia e as Universidades de Santiago de Compostela e Vigo para a cofinanciación do proxecto NANABIOMED (CONSOLIDER-INGENIO 2010) de	34.416,20			

Resolución de 11 de setembro de 2009 pola que se conceden as axudas da Orde de 22 de abril de 2009 (DOG 120, do 22 de xuño) pola que se convocan axudas correspondentes a accións de comunicación e divulgación científica e tecnolóxica (Diverciencia) no marco do Programa de comunicación e sensibilización social (CCS) do Plan Galego de Investigación, Desenvolvemento e Innovación Tecnolóxica (Incite) para o ano 2009	135.276,53			
Resolución parcial do 24 de setembro de 2009 pola que se adxudican as axudas (anexo 1) da Orde do 64 de setembro de 2009 (DOG 181, do 13 de setembro) pola que se convocan as axudas correspondentes á Prórroga que se inicia no ano 2009 do Programa Isidro Parga Pondal, adxudicación do ano 2005, ao abeiro das diversas accións firmativas do Programa de Recursos Humanos, no marco do Plan Galego de Investigación, Desenvolvemento e Innovación Tecnolóxica de Galicia-ENCITE (2006-2010) para o ano	171.000,00			
Convenio de colaboración entre a Secretaría Xeral da Emigración e a Universidade de Santiago de Compostela para a realización dun programa académico no marco do I Congreso da Xuventude que terá lugar no mes de decembro nas cidades de Bos Aires e Montevideo de 3 de novembro de 2009.	48.000,00			
Resolución do 12 de novembro de 2009 (DOG de 27 de novembro de 2009), pola que se adxudican as axudas para elaboración de propostas ao VII Programa marco, as axudas para organización de congresos e reunións científicas e as axudas para asistencia a congresos e reunións científicas, correspondentes ao Programa de promoción xeral de investigación do Plan galego de investigación, desenvolvemento e innovación tecnolóxica (INCITE), convocadas nos anexos I, III e IV da Orde do 3 de xuño de 2009 (DOG n	38.046,14			
Resolución do 20 de novembro de 2009 pola que se adxudican as axudas para a consolidación e estruturación de unidades de investigación competitivas do sistema galego de I+D+I do ano 2009, convocadas por Orde do 2 de xuño de 2009 (DOG núm. 114, do 12 de xuño).	2.003.986,00			
Resolución do 23 de novembro de 2009 pola que se adxudican as axudas para proxectos de investigación básica, correspondentes ao Programa de promoción xeral de investigación do Plan Galego de Investigación, Desenvolvemento e Innovación Tecnolóxica (Incite), convocadas no anexo II da Orde do 3 de xuño de 2009 (Diario Oficial de Galicia número 114, do 12 de xuño).	313.211,00			
Resolución do 24 de novembro de 2009 pola que se adxudican as subvencións correspondentes á tecnoloxía de medio mariño dos programas sectoriais de investigación aplicada, Peme I+D e I+D Suma do Plan Galego de Investigación, Desenvolvemento e Innovación Tecnolóxica (Incite), convocadas na Orde do 24 de xuño de 2009 (Diario Oficial de Galicia do 6 de xullo).	8.113,40			
Resolución do 26 de novembro de 2009 pola que se adxudican as subvencións correspondentes á tecnoloxía de biomedicina e ciencias da saúde dos programas sectoriais de investigación aplicada, Peme I+D e I+D Suma do Plan Galego de Investigación, Desenvolvemento e Innovación Tecnolóxica (Incite), convocadas na Orde do 24 de xuño de 2009 (Diario Oficial de Galicia do 6 de xullo).	84.804,28			
Resolución do 26 de novembro de 2009 pola que se adxudican as subvencións correspondentes á tecnoloxía de medio natural e desenvolvemento sustentable dos programas sectoriais de investigación aplicada, Peme I+D e I+D Suma do Plan Galego de Investigación, Desenvolvemento e Innovación Tecnolóxica (Incite), convocadas na Orde do 24 de xuño de 2009 (Diario Oficial de Galicia do 6 de xullo).	17.582,46			

Resolución do 26 de novembro de 2009 pola que se adjudican as subvencións correspondentes á tecnoloxía de recursos enerxéticos e mineiros dos programas sectoriais de investigación aplicada, PEME I+D e I+D Suma do Plan Galego de Investigación, Desenvolvemento e Innovación Tecnolóxica (Incite), convocadas na Orde do 24 de xuño de 2009 (Diario Oficial de Galicia do 6 de xullo).	591,43			
Resolución do 26 de novembro de 2009 pola que se adjudican as subvencións correspondentes á tecnoloxía de sociedade da información dos programas sectoriais de investigación aplicada, PEME I+D e I+D Suma do Plan Galego de Investigación, Desenvolvemento e Innovación Tecnolóxica (Incite), convocadas na Orde do 24 de xuño de 2009 (Diario Oficial de Galicia do 6 de xullo).	11.911,74			
Resolución do 26 de novembro de 2009 pola que se adjudican as subvencións correspondentes a tecnoloxías da información e as comunicacións dos programas sectoriais de investigación aplicada, PEME I+D e I+D Suma do Plan Galego de Investigación, Desenvolvemento e Innovación Tecnolóxica (Incite), convocadas na Orde do 24 de xuño de 2009 (Diario Oficial de Galicia do 6 de xullo).	21.142,69			
Resolución do 27 de novembro de 2009 pola que se adjudican as subvencións correspondentes a deseño e produción industrial dos programas sectoriais de investigación aplicada, PEME I+D e I+D Suma do Plan Galego de Investigación, Desenvolvemento e Innovación Tecnolóxica (Incite), convocadas na Orde do 24 de xuño de 2009 (Diario Oficial de Galicia do 6 de xullo).	10.013,80			
Resolución do 30 de novembro de 2009 pola que se adjudican as subvencións correspondentes á tecnoloxía de sociedade e cultura dos programas sectoriais de investigación aplicada, PEME I+D e I+D Suma do Plan Galego de Investigación, Desenvolvemento e Innovación Tecnolóxica (Incite), convocadas na Orde do 24 de xuño de 2009 (Diario Oficial de Galicia do 6 de xullo)	67.335,51			
Resolución do 30 de novembro de 2009 pola que se adjudican as subvencións correspondentes ás tecnoloxías da alimentación dos programas sectoriais de investigación aplicada, PEME I+D e I+D Suma do Plan Galego de Investigación, Desenvolvemento e Innovación Tecnolóxica (Incite), convocadas na Orde do 24 de xuño de 2009 (Diario Oficial de Galicia do 6 de xullo).	48.531,28			
Resolución do 30 de novembro de 2009 pola que se adjudican as subvencións correspondentes á tecnoloxía de tecnoloxías dos materiais e da construción dos programas sectoriais de investigación aplicada, PEME I+D e I+D Suma do Plan Galego de Investigación, Desenvolvemento e Innovación Tecnolóxica (Incite), convocadas na Orde do 24 de xuño de 2009 (Diario Oficial de Galicia do 6 de xullo).	28.037,49			
Resolución do 30 de novembro de 2009 pola que se adjudican as subvencións correspondentes á tecnoloxía de turismo dos programas sectoriais de investigación aplicada, PEME I+D e I+D Suma do Plan Galego de Investigación, Desenvolvemento e Innovación Tecnolóxica (Incite), convocadas na Orde do 24 de xuño de 2009 (Diario Oficial de Galicia do 6 de xullo).	17.774,11			
Resolución do 30 de novembro de 2009 pola que se adjudican as subvencións correspondentes á tecnoloxía do medio rural dos programas sectoriais de investigación aplicada, PEME I+D e I+D Suma do Plan Galego de Investigación, Desenvolvemento e Innovación Tecnolóxica (Incite), convocadas na Orde do 24 de xuño de 2009 (Diario Oficial de Galicia do 6 de xullo).	55.961,92			

Resolución de 30 de outubro de 2009 do Departamento Territorial de Lugo da Consellería de Traballo e Benestar da Xunta de Galicia de concesión de subvención ao proxecto Obradoiro de emprego 'INTERLEITE 2.0' convocado pola Orde do 30 de decembro de 2008 pola que se establecen as bases reguladoras das axudas e subvencións para os programas de escolas obradoiro e casas de oficio, de obradoiros de emprego e de unidades de promoción e desenvolvemento no ámbito da Comunidade Autónoma de Galicia e	40.000,00			
Resolución parcial do 16 de decembro de 2008 pola que se adjudican as axudas da prórroga do Programa Isidro Parga Pondal-2006 (anexo VI), prórroga do Programa María Barbeito 2006 (anexo VIII) e bolsas para estadias de investigación en centros de fóra de Galicia (anexo IX) da Orde do 31 de xullo de 2008 (DOG 156, do 13 de agosto) pola que se convocan as axudas correspondentes a diversas accións formativas do Programa de recursos humanos, no marco do Plan Galego de In	390.126,46			
Convenio entre a Consellería de Presidencia, Administracións Públicas e Xustiza e a Universidade de Santiago de Compostela para a colaboración entre o Instituto de Medicina Legal de Galicia e o Instituto Universitario de Medicina Legal de 14 de decembro de 2009	110.000,00			
Resolución parcial do 16 de decembro de 2008 pola que se adjudican as axudas do Programa María Barbeito (anexo I), Programa Lucas Labrada (anexo IV) e Programa Isabel Barreto (anexo V) da Orde do 31 de xullo de 2008 (Diario Oficial de Galicia número 156, do 13 de agosto), pola que se convocan as axudas correspondentes a diversas accións formativas do Programa de Recursos Humanos, no marco do Plan Galego de Investigación, Desenvolvemento e Innovación Tecnolóxica de Galicia-Incite (2006-2010) para	660.526,09			
Acordo de prórroga do Convenio de colaboración entre a Consellería de Presidencia, Administracións Públicas e Xustiza, e a Universidade de Santiago de Compostela para Actividades Formativas en Administración Local de 26 de novembro de dous mil oito	2.200,00			
Resolución do 5 de decembro de 2008 pola que se adjudican parcialmente as axudas do Programa Ángeles Alvariño (anexo II) e Programa Isidro Parga Pondal (anexo III) da Orde do 31 de xullo de 2008 (Diario Oficial de Galicia número 156, do 13 de agosto) pola que se convocan as axudas correspondentes a diversas accións formativas do Programa de Recursos Humanos, no marco do Plan Galego de Investigación, Desenvolvemento e Innovación Tecnolóxica de Galicia-Incite (2006-2010) para o ano 2008. DOG de 1	444.000,00			
Resolución parcial do 16 de decembro de 2008 pola que se adjudican as axudas do Programa María Barbeito (anexo I), Programa Lucas Labrada (anexo IV) e Programa Isabel Barreto (anexo V) da Orde do 31 de xullo de 2008 (Diario Oficial de Galicia número 156, do 13 de agosto), pola que se convocan as axudas correspondentes a diversas accións formativas do Programa de Recursos Humanos, no marco do Plan Galego de Investigación, Desenvolvemento e Innovación Tecnolóxica de Galicia-Incite (2006-2010) para	223.221,29			
Resolución parcial do 30 de setembro de 2008 pola que se adjudican as axudas (anexo VII) da Orde do 31 de xullo de 2008 (Diario Oficial de Galicia número 156, do 13 de agosto) pola que se convocan as axudas correspondentes a diversas accións formativas do Programa de recursos humanos, no marco do Plan Galego de Investigación, Desenvolvemento e Innovación Tecnolóxica de Galicia-Incite (2006-2010) para o ano 2008. DOG de 8 de outubro de 2008	324.000,00			

Resolución parcial do 16 de decembro de 2008 pola que se adxudican as axudas da prórroga do Programa Isidro Parga Pondal-2006 (anexo VI), prórroga do Programa María Barbeito 2006 (anexo VIII) e bolsas para estadias de investigación en centros de fóra de Galicia (anexo IX) da Orde do 31 de xullo de 2008 (DOG 156, do 13 de agosto) pola que se convocan as axudas correspondentes a diversas accións formativas do Programa de recursos humanos, no marco do Plan Galego de Inv	361.872,00			
Resolución de 1 de abril de 2009 da Dirección Xeral de I+D pola que se estima o recurso formulado por D ^a Raquel Bello Vázquez contra a Resolución da Consellería de Innovación e Industria, do 24 de outubro de 2008, pola que lle foi denegada a súa solicitude de axuda para a realización de proxectos de investigación básica con cargo ao Programa de Promoción Xeral de Investigación, Desenvolvemento e Innovación Tecnolóxica correspondente á convocatoria do ano 2008		14.000,00	0,00	14.000,00
Resolución da Consellería de Innovación e Industria de 29/05/2008 de recurso potestestativo de reposición da Resolución da Consellería de Innovación e Industria do 30/10/2007 DOG de 07/11/2007. Convocatoria Orde de 20/04/2007 DOG de 23/05/2007		11.396,00	0,00	11.396,00
Convenio de colaboración entre a Consellería de Traballo da Xunta de Galicia e as Universidades de Santiago de Compostela, Vigo e A Coruña eo Consello Superior de Investigacións Científicas para o desenvolvemento do Programa-Concepto 2008-2010 de 21/11/2008		62.500,00	62.500,00	0,00
Resolución parcial do 2 de outubro de 2007 pola que se adxudican as axudas (anexos VI, VII e VIII) da Orde do 3 de agosto de 2007 (DOG nº 157, de 14 de agosto) pola que se convocan as axudas correspondentes a diversas accións formativas do Programa de Recursos Humanos, no marco do Plan Galego de Investigación, Desenvolvemento e Innovación Tecnolóxica de Galicia-INCITE (2006-2010) para o ano 2007. DOG 11/10/2007		464.054,79	197.507,52	266.547,27
Resolución da Consellería de Innovación e Industria do 15/11/2007 DOG 23/11/2007. Convocatoria Orde de 26/04/2007 DOG 15/05/2007		116.570,01	116.570,01	0,00
Resolución da Consellería de Innovación e Industria do 14/11/2007 DOG 23/11/2007. Convocatoria Orde de 26/04/2007 DOG 15/05/2007		94.034,00	94.034,00	0,00
Resolución da Consellería de Innovación e Industria do 15/11/2007 DOG 23/11/2007. Convocatoria Orde de 26/04/2007 DOG 15/05/2007		38.095,00	38.095,00	0,00
Resolución da Consellería de Innovación e Industria do 13/11/2007 DOG 21/11/2007. Convocatoria Orde de 26/04/2007 DOG 15/05/2007		142.897,00	142.897,00	0,00
Resolución da Consellería de Innovación e Industria do 30/10/2007 DOG de 07/11/2007. Convocatoria Orde de 20/04/2007 DOG de 23/05/2007		336.475,15	0,00	336.475,15
Resolución da Consellería de Innovación e Industria do 14/11/2007 DOG 23/11/2007. Convocatoria Orde de 26/04/2007 DOG 15/05/2007		44.565,00	44.565,00	0,00
Resolución da Consellería de Innovación e Industria do 14/11/2007 DOG 03/12/2007. Convocatoria Orde de 26/04/2007 DOG 15/05/2007		25.768,04	25.768,04	0,00
Resolución da Consellería de Innovación e Industria do 13/11/2007 DOG 21/11/2007. Convocatoria Orde de 26/04/2007 DOG 15/05/2007		24.426,00	24.426,00	0,00
Resolución da Consellería de Innovación e Industria do 14/11/2007 DOG 23/11/2007. Convocatoria Orde de 26/04/2007 DOG 15/05/2007		26.384,08	14.146,08	12.238,00
Resolución da Consellería de Innovación e Industria do 14/11/2007 DOG 23/11/2007. Convocatoria Orde de 26/04/2007 DOG 15/05/2007		13.931,00	0,00	13.931,00
Resolución do 21 de xullo de 2008, pola que se adxudican as axudas para proxectos de investigación básica (resolución parcial), axudas para organización de congresos e reunións científicas e axudas para asistencia a congresos e reunións científicas,		544.969,82	0,00	544.969,82

correspondentes ao Programa de promoción xeral de investigación do Plan galego de investigación, desenvolvemento e innovación tecnolóxica (INCITE), convocadas nos anexos II, III e IV da Orde do 3 de marzo de 2008 (DOG núm. 56 do 24 de marzo) DOG. 01/08/20008				
Resolución do 7 de outubro de 2008 pola que se adjudican as subvencións correspondentes á tecnoloxía de Biomedicina e Ciencias da Saúde dos programas sectoriais de Investigación aplicada, PEME I+D e I+D Suma do Plan Galego de Investigación, Desenvolvemento e Innovación Tecnolóxica (INCITE), convocadas na Orde do 3 de marzo de 2008 (Diario Oficial de Galicia do 28 de marzo de 2008). DOG 15/10/2008		242.885,92	0,00	242.885,92
Resolución do 30 de setembro de 2008 pola que se adjudican as subvencións correspondentes ás tecnoloxías de Deseño e Produción Industrial dos programas sectoriais de Investigación aplicada, PEME I+D e I+D Suma do Plan Galego de Investigación, Desenvolvemento e Innovación Tecnolóxica (INCITE), convocadas na Orde do 3 de marzo de 2008 (Diario Oficial de Galicia do 28 de marzo de 2008). DOG de 10/10/2008		18.196,34	0,00	18.196,34
Resolución do 30 de setembro de 2008 pola que se adjudican as subvencións correspondentes ás tecnoloxías de Medio Natural e Desenvolvemento Sostíbel dos programas sectoriais de Investigación aplicada, PEME I+D e I+D Suma do Plan Galego de Investigación, Desenvolvemento e Innovación Tecnolóxica (INCITE), convocadas na Orde do 3 de marzo de 2008 (Diario Oficial de Galicia do 28 de marzo de 2008). DOG 10/10/2008		101.938,04	21.551,31	80.386,73
Resolución do 30 de setembro de 2008 pola que se adjudican as subvencións correspondentes á tecnoloxía de Medio Mariño dos programas sectoriais de Investigación aplicada, PEME I+D e I+D Suma do Plan Galego de Investigación, Desenvolvemento e Innovación Tecnolóxica (INCITE), convocadas na Orde do 3 de marzo de 2008 (Diario Oficial de Galicia do 28 de marzo de 2008). DOG 10/10/2008		89.984,74	0,00	89.984,74
Resolución do 30 de setembro de 2008 pola que se adjudican as subvencións correspondentes á tecnoloxía de Medio rural dos programas sectoriais de Investigación aplicada, PEME I+D e I+D Suma do Plan Galego de Investigación, Desenvolvemento e Innovación Tecnolóxica (INCITE), convocadas na Orde do 3 de marzo de 2008 (Diario Oficial de Galicia do 28 de marzo de 2008). DOG 10/10/2008		133.142,07	0,00	133.142,07
Resolución do 24 de setembro de 2008, pola que se adjudican as axudas para elaboración de propostas ao VII Programa marco e as axudas para proxectos de investigación básica (2ª resolución), correspondentes ao Programa de promoción xeral de investigación do Plan galego de investigación, desenvolvemento e innovación tecnolóxica (INCITE), convocadas nos anexos I e II da Orde do 3 de marzo de 2008 (DOG núm. 56 do 24 de marzo). DOG 01/10/2008		264.184,50	0,00	264.184,50
Resolución do 30 de setembro de 2008 pola que se adjudican as subvencións correspondentes ás tecnoloxías de Sociedade e Cultura (SEC) e Turismo (TUR) dos programas sectoriais de Investigación aplicada, PEME I+D e I+D Suma do Plan Galego de Investigación, Desenvolvemento e Innovación Tecnolóxica (INCITE), convocadas na Orde do 3 de marzo de 2008 (Diario Oficial de Galicia do 28 de marzo de 2008). DOG 10/10/2008		93.434,70	0,00	93.434,70
Resolución do 30 de setembro de 2008 pola que se adjudican as subvencións correspondentes á tecnoloxía de Sociedade da Información dos programas sectoriais de Investigación aplicada, PEME I+D e I+D Suma do Plan Galego de Investigación, Desenvolvemento e Innovación Tecnolóxica (INCITE), convocadas na Orde do 3 de marzo de 2008 (Diario Oficial de Galicia do 28 de marzo de 2008)		57.930,34	0,00	57.930,34

marzo de 2008). DOG 10/10/2008				
Resolución do 30 de setembro de 2008 pola que se adjudican as subvencións correspondentes á tecnoloxía de Tecnoloxías da Alimentación dos programas sectoriais de Investigación aplicada, PEME I+D e I+D Suma do Plan Galego de Investigación, Desenvolvemento e Innovación Tecnolóxica (INCITE), convocadas na Orde do 3 de marzo de 2008 (Diario Oficial de Galicia do 28 de marzo de 2008). DOG 10/10/2008		27.060,33	0,00	27.060,33
Resolución do 30 de setembro de 2008 pola que se adjudican as subvencións correspondentes á tecnoloxía de Tecnoloxías da información e as comunicacións (TIC) dos programas sectoriais de Investigación aplicada, PEME I+D e I+D Suma do Plan Galego de Investigación, Desenvolvemento e Innovación Tecnolóxica (INCITE), convocadas na Orde do 3 de marzo de 2008 (Diario Oficial de Galicia do 28 de marzo de 2008). DOG 10/10/2008		18.795,95	0,00	18.795,95
Resolución do 30 de setembro de 2008 pola que se adjudican as subvencións correspondentes á tecnoloxía de Tecnoloxías dos Materiais e da Construción dos programas sectoriais de Investigación aplicada, PEME I+D e I+D Suma do Plan Galego de Investigación, Desenvolvemento e Innovación Tecnolóxica (INCITE), convocadas na Orde do 3 de marzo de 2008 (Diario Oficial de Galicia do 28 de marzo de 2008). DOG 10/10/2008		20.004,25	0,00	20.004,25
Resolución do 30 de setembro de 2008 pola que se adjudican as subvencións correspondentes ás tecnoloxías de Sociedade e Cultura (SEC) e Turismo (TUR) dos programas sectoriais de Investigación aplicada, PEME I+D e I+D Suma do Plan Galego de Investigación, Desenvolvemento e Innovación Tecnolóxica (INCITE), convocadas na Orde do 3 de marzo de 2008 (Diario Oficial de Galicia do 28 de marzo de 2008). DOG 10/10/2008		27.494,49	0,00	27.494,49
Orde do 25 de febreiro de 2009 pola que se resolven as prórrogas da Orde do 2 de abril de 2007 de convocatoria das axudas para a consolidación e a estruturación de unidades de investigación competitivas do sistema universitario de Galicia do ano 2007, en réxime de concorrencia competitiva.		920.000,00	920.000,00	0,00
Resolución da Secretaría Xeral de Relacións Exteriores da Presidencia da Xunta de Galicia, pola que se concede á entidade Universidade de Santiago de Compostela (Aula de Produtos Lácteos) unha axuda por importe total de 89.908,00 euros para a execución do proxecto Programa para o Fortalecemento de Pequenos Procesadores de Leite no Suroccidente de Guatemala, de 1 de abril de 2009.		30.614,00	30.614,00	0,00
Resolución de 22 de xuño de 2009 da Dirección Xeral de Investigación, Desenvolvemento e Investigación da Consellería de Economía e Industrira da Xunta de Galicia de recurso potestativo de reposición pola que se concede subvención a Sandra Sánchez Poza para á realización do proxecto 'Análise do complexoma de membrana de bacterias gramnegativas mediante electroforesis nativa de alta resolución ou HRCN-PAGE'		46.725,00	0,00	46.725,00
Orde do 16 de xullo de 2009 pola que se resolve a Orde do 7 de abril de 2009 pola que se establecen as bases reguladoras para a concesión, en réxime de concorrencia competitiva, das axudas para a consolidación e estruturación de unidades de investigación competitivas do sistema universitario de Galicia e se procede á súa convocatoria para o ano 2009.		850.000,00	850.000,00	0,00
Resolución parcial do 24 de setembro de 2009 pola que se adjudican as axudas (anexo 1) da Orde do 64 de setembro de 2009 (DOG 181, do 13 de setembro) pola que se convocan as axudas correspondentes á Prórroga que se inicia rro ano 2009 do Programa Isidro Parga Pondal, adjudicación do ano 2005, ao abeiro das diversas accións firmativas do Programa de Recursos Humanos, no marco do Plan Galego da,		473.254,78	302.254,78	171.000,00

Investigación, Desenvolvemento e Innovación Tecnolóxica de Galicia-INCITE (2006-2010) para o ano 2009.				
Resolución do 23 de novembro de 2009 pola que se adjudican as axudas para proxectos de investigación básica, correspondentes ao Programa de promoción xeral de investigación do Plan Galego de Investigación, Desenvolvemento e Innovación Tecnolóxica (INCITE), convocadas no anexo II da Orde do 3 de xuño de 2009 (Diario Oficial de Galicia número 114, do 12 de xuño).		1.154.181,00	1.015.997,00	138.184,00
Resolución do 24 de novembro de 2009 pola que se adjudican as subvencións correspondentes á tecnoloxía de medio mariño dos programas sectoriais de investigación aplicada, Peme I+D e I+D Suma do Plan Galego de Investigación, Desenvolvemento e Innovación Tecnolóxica (INCITE), convocadas na Orde do 24 de xuño de 2009 (Diario Oficial de Galicia do 6 de xullo).		68.970,44	47.218,19	21.752,25
Resolución do 26 de novembro de 2009 pola que se adjudican as subvencións correspondentes á tecnoloxía de biomedicina e ciencias da saúde dos programas sectoriais de investigación aplicada, Peme I+D e I+D Suma do Plan Galego de Investigación, Desenvolvemento e Innovación Tecnolóxica (INCITE), convocadas na Orde do 24 de xuño de 2009 (Diario Oficial de Galicia do 6 de xullo).		256.636,36	196.799,58	59.836,78
Resolución do 26 de novembro de 2009 pola que se adjudican as subvencións correspondentes á tecnoloxía de medio natural e desenvolvemento sustentable dos programas sectoriais de investigación aplicada, Peme I+D e I+D Suma do Plan Galego de Investigación, Desenvolvemento e Innovación Tecnolóxica (INCITE), convocadas na Orde do 24 de xuño de 2009 (Diario Oficial de Galicia do 6 de xullo).		156.406,59	92.557,79	63.848,80
Resolución do 26 de novembro de 2009 pola que se adjudican as subvencións correspondentes á tecnoloxía de recursos enerxéticos e mineiros dos programas sectoriais de investigación aplicada, Peme I+D e I+D Suma do Plan Galego de Investigación, Desenvolvemento e Innovación Tecnolóxica (INCITE), convocadas na Orde do 24 de xuño de 2009 (Diario Oficial de Galicia do 6 de xullo).		18.153,16	0,00	18.153,16
Resolución do 26 de novembro de 2009 pola que se adjudican as subvencións correspondentes á tecnoloxía de sociedade da información dos programas sectoriais de investigación aplicada, Peme I+D e I+D Suma do Plan Galego de Investigación, Desenvolvemento e Innovación Tecnolóxica (INCITE), convocadas na Orde do 24 de xuño de 2009 (Diario Oficial de Galicia do 6 de xullo).		132.333,55	40.332,60	92.000,95
Resolución do 26 de novembro de 2009 pola que se adjudican as subvencións correspondentes a tecnoloxías da información e as comunicacións dos programas sectoriais de investigación aplicada, Peme I+D e I+D Suma do Plan Galego de Investigación, Desenvolvemento e Innovación Tecnolóxica (INCITE), convocadas na Orde do 24 de xuño de 2009 (DOG do 6 de xullo).		23.926,23	23.926,23	0,00
Resolución do 27 de novembro de 2009 pola que se adjudican as subvencións correspondentes a deseño e produción industrial dos programas sectoriais de investigación aplicada, Peme I+D e I+D Suma do Plan Galego de Investigación, Desenvolvemento e Innovación Tecnolóxica (INCITE), convocadas na Orde do 24 de xuño de 2009 (Diario Oficial de Galicia do 6 de xullo).		54.825,48	19.742,61	35.082,87
Resolución do 30 de novembro de 2009 pola que se adjudican as subvencións correspondentes á tecnoloxía de sociedade e cultura dos programas sectoriais de investigación aplicada, Peme I+D e I+D Suma do Plan Galego de Investigación, Desenvolvemento e Innovación Tecnolóxica (INCITE), convocadas na Orde do 24 de xuño de 2009 (Diario Oficial de Galicia do 6 de xullo).		236.093,57	96.843,26	139.250,31

Resolución do 30 de novembro de 2009 pola que se adjudican as subvencións correspondentes ás tecnoloxías da alimentación dos programas sectoriais de investigación aplicada, PEME I+D e I+D Suma do Plan Galego de Investigación, Desenvolvemento e Innovación Tecnolóxica (INCITE), convocadas na Orde do 24 de xuño de 2009 (Diario Oficial de Galicia do 6 de xullo).		79.115,60	12.711,08	66.404,52
Resolución do 30 de novembro de 2009 pola que se adjudican as subvencións correspondentes á tecnoloxía de tecnoloxías dos materiais e da construción dos programas sectoriais de investigación aplicada, Peme I+D e I+D Suma do Plan Galego de Investigación, Desenvolvemento e Innovación Tecnolóxica (INCITE), convocadas na Orde do 24 de xuño de 2009 (Diario Oficial de Galicia do 6 de xullo).		57.943,71	34.656,78	23.286,93
Resolución do 30 de novembro de 2009 pola que se adjudican as subvencións correspondentes á tecnoloxía de turismo dos programas sectoriais de investigación aplicada, PEME I+D e I+D Suma do Plan Galego de Investigación, Desenvolvemento e Innovación Tecnolóxica (INCITE), convocadas na Orde do 24 de xuño de 2009 (Diario Oficial de Galicia do 6 de xullo).		55.486,07	0,00	55.486,07
Resolución do 30 de novembro de 2009 pola que se adjudican as subvencións correspondentes á tecnoloxía do medio rural dos programas sectoriais de investigación aplicada, Peme I+D e I+D Suma do Plan Galego de Investigación, Desenvolvemento e Innovación Tecnolóxica (INCITE), convocadas na Orde do 24 de xuño de 2009 (Diario Oficial de Galicia do 6 de xullo).		221.894,60	135.178,25	86.716,35
Resolución de 30 de outubro de 2009 do Departamento Territorial de Lugo da Consellería de Traballo e Benestar da Xunta de Galicia de concesión de subvención ao proxecto Obradoiro de emprego 'INTERLEITE 2.0' convocado pola Orde do 30 de decembro de 2008 pola que se establecen as bases reguladoras das axudas e subvencións para os programas de escolas obradoiro e casas de oficio. de obradoiros de emprego e de unidades de promoción e desenvolvemento no ámbito da Comunidade Autónoma de Galicia e se procede a súa convocatoria para o ano 2009 (DOG nº 9 do 14 de xaneiro de 2009)		596.228,00	276.386,00	319.842,00
Resolución do 30 de decembro de 2009 pola que se adjudican as axudas dos programas Ángeles Alvariño (anexo II), Isidro Parga Pondal (anexo III), Lucas Labrada (anexo IV) e Isabel Barreto (anexo V) da Orde do 24 de setembro de 2009 (Diario Oficial de Galicia número 189, do 25 de setembro), pola que se establecen as bases para a concesión, en réxime de concorrencia competitiva, das axudas correspondentes a diversas accións de formación de investigadores do Programa de recursos humanos do Plan Galego de Investigación, Desenvolvemento e Innovación Tecnolóxica-Incite (2006-2010) para o ano 2009, e se procede á súa convocatoria. DOG de 13/01/2010		1.382.639,16	652.139,16	730.500,00
Resolución parcial do 3 de decembro de 2009 pola que se adjudican as axudas da Prórroga do Programa María Barbeito-2007 (anexo II) e Prórroga do Programa Isabel Barreto-2007 (anexo III) da Orde do 14 de setembro de 2009 (Diario Oficial de Galicia número 181, do 15 de setembro) pola que se convocan as axudas correspondentes as prórrogas que se inician no ano 2009, ao abeiro das accións de formación de investigadores do Programa de Recursos Humanos do Plan Galego de Investigación, Desenvolvemento e Innovación Tecnolóxica de Galicia-Incite (2006-2010) para o ano 2009. DOG. de 15/12/2009		417.430,70	198.430,70	219.000,00
Resolución parcial do 16 de decembro de 2008 pola que se adjudican as axudas da prórroga do Programa Isidro Parga Pondal-2006 (anexo VI), prórroga do Programa María Barbeito 2006 (anexo VIII) e bolsas		672.992,52	318.910,32	354.082,20

para estadias de investigación en centros de fóra de Galicia (anexo IX) da Orde do 31 de xullo de 2008 (Diario Oficial de Galicia número 156, do 13 de agosto) pola que se convocan as axudas correspondentes a diversas accións formativas do Programa de recursos humanos, no marco do Plan Galego de Investigación, Desenvolvemento e Innovación Tecnolóxica de Galicia-Incite (2006-2010) para o ano 2008. DOG de 24/12/2008				
Resolución do 31 de decembro de 2009 pola que se adjudican as axudas do Programa María Barbeito (anexo I), da Orde do 24 de setembro de 2009 (Diario Oficial de Galicia número 189, do 25 de setembro), pola que se establecen as bases para a concesión, en réxime de concorrencia competitiva, das axudas correspondentes a diversas accións de formación de investigadores do Programa de recursos humanos do Plan Galego de Investigación, Desenvolvemento e Innovación Tecnolóxica-Incite (2006-2010) para o ano 2009, e se procede á súa convocatoria. DOG 15/01/2010		796.008,12	356.548,12	439.460,00
Resolución do 3 de decembro de 2009 pola que se conceden as axudas para o ano 2009 do Programa Manuel Colmeiro convocadas na Orde do 7 de agosto de 2009 (Diario Oficial de Galicia número 171, do 1 de setembro). DOG 14/12/2009		19.230,77	19.230,77	0,00
Certificación de 8 de febreiro de 2010 da Subdirección Xeral de Ensino e Investigación Mariña da Consellería do Mar en base ao Acordo da 67ª reunión de "Junta Nacional Asesora de Cultivos Mariños (JACUMAR)" segundo certificación do Subdirector Xeral de Xestión de Política Estructural da Dirección Xeral de Ordenación Pesqueira e Secretario da Junta Nacional Asesora de Cultivos Mariños (JACUMAR) pola que se aproba unha asignación a Comunidade Autónoma de Galicia para a execución durante 2010 dos Plans Nacionais de Cultivos Mariños		65.000,00	0,00	65.000,00
Resolución do 17 de novembro de 2009 pola que se establecen as bases reguladoras que rexerán as axudas e subvencións para o apoio á execución de programas sobre igualdade no ámbito universitario e dos organismos públicos de investigación, e se procede á súa convocatoria (DOG 20/12/2009).		301.284,76	88.488,10	212.796,66
Resolución parcial do 16 de decembro de 2008 pola que se adjudican as axudas do Programa María Barbeito (anexo I), Programa Lucas Labrada (anexo IV) e Programa Isabel Barreto (anexo V) da Orde do 31 de xullo de 2008 (Diario Oficial de Galicia número 156, do 13 de agosto), pola que se convocan as axudas correspondentes a diversas accións formativas do Programa de Recursos Humanos, no marco do Plan Galego de Investigación, Desenvolvemento e Innovación Tecnolóxica de Galicia-Incite (2006-2010) para o ano 2008. DOG de 26 de decembro de 2008		1.281.376,91	640.909,05	640.467,86
Resolución do 5 de decembro de 2008 pola que se adjudican parcialmente as axudas do Programa Angeles Alvariño (anexo II) e Programa Isidro Parga Pondal (anexo III) da Orde do 31 de xullo de 2008 (Diario Oficial de Galicia número 156, do 13 de agosto) pola que se convocan as axudas correspondentes a diversas accións formativas do Programa de Recursos Humanos, no marco do Plan Galego de Investigación, Desenvolvemento e Innovación Tecnolóxica de Galicia-Incite (2006-2010) para o ano 2008. DOG de 18 de decembro de 2008		836.262,52	392.262,52	444.000,00
Resolución parcial do 16 de decembro de 2008 pola que se adjudican as axudas do Programa María Barbeito (anexo I), Programa Lucas Labrada (anexo IV) e Programa Isabel Barreto (anexo V) da Orde do 31 de xullo de 2008 (Diario Oficial de Galicia número 156, do 13 de agosto), pola que se convocan as axudas correspondentes a diversas accións formativas do Programa de Recursos Humanos, no marco do Plan Galego de Investigación,		385.411,48	182.911,48	202.500,00

Desenvolvemento e Innovación Tecnolóxica de Galicia-Incite (2006-2010) para o ano 2008. DOG de 26 de decembro de 2008				
Certificado expedido pola Subdirección de Ensino e Investigación Mariña da Consellería do Mar de 23 de abril de 2010 na que consta título do Plan Nacional, Investigador e Orzamento no marco do acordo da 67ª reunión da "Junta Nacional Asesora de Cultivos Mariños" onde se aproba unha asignación á Comunidade Autónoma de Galicia para a execución durante 2010 dos Plans Nacionais de Cultivos Mariños		12.126,70	0,00	12.126,70
Orde do 28 de abril de 2010 pola que se resolven as prórrogas da Orde do 19 de agosto de 2008, de convocatoria das axudas para a consolidación e a estruturación de unidades de investigación competitivas do sistema universitario de Galicia do ano 2008, en réxime de concorrencia competitiva, e varias prórrogas da Orde do 2 de abril de 2007, de convocatoria das axudas para a consolidación e a estruturación de unidades de investigación competitivas do sistema universitario de Galicia do ano 2007, en réxime de concorrencia competitiva. DOG de 19/05/2010		985.000,00	985.000,00	0,00
Convenio de colaboración entre a Consellería de Traballo e Benestar e a Universidade de Santiago de Compostela para a realización de actividades do Centro de Estudos Cooperativos (CECOOP) de 31 de marzo de 2010.		30.000,00	0,00	30.000,00
Resolución da Consellería de Economía e Industria, pola que se concede unha axuda para a realización dun proxecto de investigación básica (Programa Xeral de Investigación), de 27 de xullo de 2010.		8.326,00	8.326,00	0,00
Resolución da Consellería de Economía e Industria de estimación do recurso de reposición contra a resolución do 14 de decembro de 2009, de denegación da axuda solicitada para a realización dun proxecto de investigación básica correspondente ao programa de promoción xeral da investigación do Plan Galego de Investigación, Desenvolvemento e Innovación Tecnolóxica do ano 2009, de 27 de xullo de 2010.		2.226,00	2.226,00	0,00
Resolución da Consellería de Economía e Industria, pola que se concede unha axuda para a realización dun proxecto de investigación básica (Programa Xeral de Investigación), de 27 de xullo de 2010.		4.700,00	4.700,00	0,00
Convenio de colaboración entre a Consellería de Traballo e Benestar e a Universidade de Santiago de Compostela para a realización de actividades en responsabilidade social empresarial e do bo goberno corporativo, de 11 de agosto de 2010.		12.000,00	0,00	12.000,00
Convenio de colaboración entre a Consellería de Educación e Ordenación Universitaria e a Universidade de Santiago de Compostela para continuar cun programa de actuacións en materia de investigación lingüística para o ano 2010 a través do Instituto da Lingua Galega, de 19 de xullo de 2010.		156.688,00	156.688,00	0,00
Resolución de 15 de xullo de 2010 da Dirección Xeral de Promoción do Emprego da Consellería de Traballo e Benestar da Xunta de Galicia pola que se concede unha subvención para a contratación de axentes de emprego e/ou unidades de apoio para a creación de emprego polas administracións Públicas distintas da local, universidades e entidades sen ánimo de lucro. (TR352B 2010/177-0 e TR352B 2010/178-0)		285.599,16	283.120,44	2.478,72
Convenio de colaboración entre a Consellería de Cultura e Turismo da Xunta de Galicia e a Universidade de Santiago de Compostela para a realización da VIII fase do proxecto de dixitalización de imaxes da catalogación dos fondos depositados no Museo de Historia Natural Luís Iglesias, de 16 de xuño de 2010.		23.000,00	23.000,00	0,00
Convenio de colaboración entre a Consellería de Cultura e Turismo da Xunta de Galicia e a Universidade de Santiago de Compostela para a realización dun proxecto de Dixitalización de		23.000,00	23.000,00	0,00

fondos do Arquivo Histórico Universitario - X fase, de 16 de xuño de 2010.				
Convenio de colaboración entre a Consellería de Facenda da Xunta de Galicia e a Universidade de Santiago de Compostela para a realización dun estudo sobre o modelo de estratexia territorial para Galicia, de 5 de xullo de 2010.		20.000,00	0,00	20.000,00
Resolución de 15 de xullo de 2010 da Consellería de Presidencia, Administracións Públicas e Xustiza de concesión á Universidade de Santiago de Compostela de axuda no marco da Orde de 11 de marzo de 2010 pola que se aproban as bases reguladoras de concesión de subvencións, en réxime de concurrencia competitiva, para a execución de proxectos de cooperación ao desenvolvemento no exterior promovidos polos axentes de cooperación, para actividades de educación para o desenvolvemento e para a consolidación e fortalecemento de organizacións non gobernamentais de desenvolvemento.		129.166,10	129.166,10	0,00
Convenio DE Colaboración de 16 de xuño de 2010 entre a Consellería de Cultura e Turismo da Xunta de Galicia e a Universidade de Santiago de Compostela para o Proxecto de escavación e documentación do xacemento de Valdavara 3 (Becerreá)		22.000,00	0,00	22.000,00
Orde do 6 de setembro de 2010 pola que se resolve a Orde do 26 de maio de 2010 pola que se establecen as bases reguladoras para a concesión, en réxime de concurrencia competitiva, das axudas para a consolidación e estruturación de unidades de investigación competitivas do sistema universitario de Galicia e se procede á súa convocatoria para o ano 2010.		1.020.000,00	1.020.000,00	0,00
Convenio de colaboración do 17 de setembro de 2010 entre a Consellería de Traballo e Benestar da Xunta de Galicia e as universidades de Santiago de Compostela, Vigo e a Coruña e o Consello Superior de Investigacións Científicas para o desenvolvemento do programa "Empresa-Concepto" 2010-2012		62.500,00	62.500,00	0,00
Convenio de colaboración do 19 de xullo de 2010 entre a Secretaría Xeral da Emigración e a Universidade de Santiago de Compostela para a realización do IV Seminario Nacional sobre "Atención Educativa ao Alumnado Inmigrante. Experiencia e Innovación"		9.000,00	0,00	9.000,00
Resolución 22 de xullo de 2010 da Dirección Xeral de Investigación e Desenvolvemento e Innovación de concesión da Consellería de Economía e Industria pola que se concede unha subvención á Universidade de Santiago de Compostela (nº expdte.: AX/200800000514), ao abeiro da Orde de 14 de abril de 2010 (DOG nº 77 de 26 de abril) (Axudas para o Fomento da Propiedade Industrial)		9.764,60	9.764,60	0,00
Convenio de colaboración do 8 de xuño de 2010 entre a Consellería de Traballo e Benestar da Xunta de Galicia e a Universidade de Santiago de Compostela para a realización da XI edición do concurso de proxectos empresariais innovadores e da XI edición do concurso de ideas empresariais innovadoras.		18.000,00	18.000,00	0,00
Convenio do 20 de setembro de 2010 entre a Consellería de Presidencia, Administracións Públicas e Xustiza e a Universidade de Santiago de Compostela para a colaboración entre o Instituto de Medicina Legal de Galicia (IMELGA) e o Instituto Universitario de Medicina Legal (IUML).		130.000,00	0,00	130.000,00
Resolución do 7 de outubro de 2010 pola que se adxudican as axudas para elaboración de propostas ao VII programa marco, as axudas para organización de congresos e reunións científicas e as axudas para asistencia a congresos e reunións científicas, correspondentes ao Programa de promoción xeral de investigación do Plan Galego de Investigación, Desenvolvemento e Innovación Tecnolóxica, convocadas nos anexos I, III e IV da		62.685,00	0,00	62.685,00

Orde do 6 de xullo de 2010 (Diario Oficial de Galicia número 130, do 9 de xullo). DOG 18/10/2010				
Resolución de 18 de outubro de 2010 pola que se conceden as axudas da Orde de 16 de xullo de 2010 (DOG número 142, do 27 de xullo) pola que se convocan axudas correspondentes a accións de comunicación e divulgación científica e tecnolóxica (Diverciencia) no marco do Programa de comunicación e sensibilización social (CCS) do Plan Galego de Investigación, Desenvolvemento e Innovación Tecnolóxica (Incite). DOG 11/11/2010		106.702,00	53.351,00	53.351,00
Convenio de colaboración, do 8 de outubro de 2010, entre a Consellería de Traballo e Benestar e a Universidade de Santiago de Compostela para o desenvolvemento dun programa de asistencia odontolóxica destinado a centros de atención a persoas maiores.		25.000,00	0,00	25.000,00
Resolución do 11 de novembro de 2010, pola que se adjudican as axudas para proxectos de investigación básica, correspondentes ao Programa de promoción xeral de investigación do Plan galego de investigación, desenvolvemento e innovación tecnolóxica, convocadas no anexo II da Orde do 6 de xullo de 2010 (DOG núm. 130 do 9 de xullo). DOG 18/11/2010		228.961,00	225.944,00	3.017,00
Convenio de Colaboración entre a Consellería de Traballo e BENESTAR, a Fundación Caixa Galicia-Claudio San Martín e a Universidade de Santiago de Compostela para o desenvolvemento de accións de Estudo e investigación no ámbito da planificación e a xestión dos Servizos Sociais, do 19 de novembro de 2010.		100.000,00	0,00	100.000,00
Resolución do 13 de decembro de 2010 pola que se adjudican as subvencións correspondentes á tecnoloxía de Biomedicina e ciencias da saúde dos programas sectoriais de Investigación aplicada, PEME I+D e I+D Suma do Plan Galego de Investigación, Desenvolvemento e Innovación Tecnolóxica cofinanciadas polo Fondo Europeo de Desenvolvemento Rexional (Feder), no marco do Programa operativo Feder Galicia 2007-2013, convocadas na Orde do 6 de xullo de 2010 (Diario Oficial de Galicia do 7 de xullo). DOG 24/12/2010		63.801,29	0,00	63.801,29
Resolución do 13 de decembro de 2010 pola que se adjudican as subvencións correspondentes á tecnoloxía de Deseño e produción industrial dos programas sectoriais de Investigación aplicada, PEME I+D e I+D Suma do Plan Galego de Investigación, Desenvolvemento e Innovación Tecnolóxica cofinanciadas polo Fondo Europeo de Desenvolvemento Rexional (Feder), no marco do Programa operativo Feder Galicia 2007-2013, convocadas na Orde do 6 de xullo de 2010 (Diario Oficial de Galicia do 7 de xullo).		1.252,81	0,00	1.252,81
Resolución do 13 de decembro de 2010 pola que se adjudican as subvencións correspondentes á tecnoloxía de Medio natural e desenvolvemento sustentable dos programas sectoriais de Investigación aplicada, PEME I+D e I+D Suma do Plan Galego de Investigación, Desenvolvemento e Innovación Tecnolóxica cofinanciadas polo Fondo Europeo de Desenvolvemento Rexional (Feder), no marco do Programa operativo Feder Galicia 2007-2013, convocadas na Orde do 6 de xullo de 2010 (Diario Oficial de Galicia do 7 de xullo). DOG 24/12/2010		40.823,59	0,00	40.823,59
Resolución do 13 de decembro de 2010 pola que se adjudican as subvencións correspondentes á tecnoloxía de Medio mariño dos programas sectoriais de Investigación aplicada, PEME I+D e I+D Suma do Plan Galego de Investigación, Desenvolvemento e Innovación Tecnolóxica cofinanciadas polo Fondo Europeo de Desenvolvemento Rexional (Feder), no marco do Programa operativo Feder Galicia 2007-2013, convocadas na Orde do 6 de xullo de 2010 (DOG do 7 de xullo).		51.221,76	0,00	51.221,76

Resolución do 13 de decembro de 2010 pola que se adxudican as subvencións correspondentes á tecnoloxía de Medio rural dos programas sectoriais de Investigación aplicada, PEME I+D e I+D Suma do Plan Galego de Investigación, Desenvolvemento e Innovación Tecnolóxica cofinanciadas polo Fondo Europeo de Desenvolvemento Rexional (Feder), no marco do Programa operativo Feder Galicia 2007-2013, convocadas na Orde do 6 de xullo de 2010 (Diario Oficial de Galicia do 7 de xullo). DOG 24/12/2010		32.785,95	0,00	32.785,95
Resolución do 13 de decembro de 2010 pola que se adxudican as subvencións correspondentes á tecnoloxía de Recursos enerxéticos e mineiros dos programas sectoriais de Investigación aplicada, PEME I+D e I+D Suma do Plan Galego de Investigación, Desenvolvemento e Innovación Tecnolóxica cofinanciadas polo Fondo Europeo de Desenvolvemento Rexional (Feder), no marco do Programa operativo Feder Galicia 2007-2013, convocadas na Orde do 6 de xullo de 2010 (Diario Oficial de Galicia do 7 de xullo).		6.953,03	0,00	6.953,03
Resolución do 13 de decembro de 2010 pola que se adxudican as subvencións correspondentes á tecnoloxía de Sociedade e cultura dos programas sectoriais de Investigación aplicada, PEME I+D e I+D Suma do Plan Galego de Investigación, Desenvolvemento e Innovación Tecnolóxica cofinanciadas polo Fondo Europeo de Desenvolvemento Rexional (Feder), no marco do Programa operativo Feder Galicia 2007-2013, convocadas na Orde do 6 de xullo de 2010 (Diario Oficial de Galicia do 7 de xullo). DOG 24/12/2010		25.275,11	0,00	25.275,11
Resolución do 13 de decembro de 2010 pola que se adxudican as subvencións correspondentes á tecnoloxía de Sociedade da Información dos programas sectoriais de Investigación aplicada, PEME I+D e I+D Suma do Plan Galego de Investigación, Desenvolvemento e Innovación Tecnolóxica cofinanciadas polo Fondo Europeo de Desenvolvemento Rexional (Feder), no marco do Programa operativo Feder Galicia 2007-2013, convocadas na Orde do 6 de xullo de 2010 (Diario Oficial de Galicia do 7 de xullo).		3.400,00	0,00	3.400,00
Resolución do 13 de decembro de 2010 pola que se adxudican as subvencións correspondentes á Tecnoloxía da alimentación dos programas sectoriais de Investigación aplicada, PEME I+D e I+D Suma do Plan Galego de Investigación, Desenvolvemento e Innovación Tecnolóxica cofinanciadas polo Fondo Europeo de Desenvolvemento Rexional (Feder), no marco do Programa operativo Feder Galicia 2007-2013, convocadas na Orde do 6 de xullo de 2010 (Diario Oficial de Galicia do 7 de xullo). DOG 24/12/2010		16.358,54	0,00	16.358,54
Resolución do 13 de decembro de 2010 pola que se adxudican as subvencións correspondentes á Tecnoloxías dos materiais e da construción dos programas sectoriais de Investigación aplicada, PEME I+D e I+D Suma do Plan Galego de Investigación, Desenvolvemento e Innovación Tecnolóxica cofinanciadas polo Fondo Europeo de Desenvolvemento Rexional (Feder), no marco do Programa operativo Feder Galicia 2007-2013, convocadas na Orde do 6 de xullo de 2010 (Diario Oficial de Galicia do 7 de xullo). DOG 24/12/2010		159.132,81	0,00	159.132,81
Resolución do 13 de decembro de 2010 pola que se adxudican as subvencións correspondentes á tecnoloxía de Turismo dos programas sectoriais de Investigación aplicada, PEME I+D e I+D Suma do Plan Galego de Investigación, Desenvolvemento e Innovación Tecnolóxica cofinanciadas polo Fondo Europeo de Desenvolvemento Rexional (Feder), no marco do Programa operativo Feder Galicia 2007-2013, convocadas na Orde do 6 de xullo de 2010 (Diario Oficial de Galicia do 7 de xullo).		1.566,14	0,00	1.566,14

Resolución do 10 de decembro de 2010, pola que se adxudican as axudas para a consolidación e a estruturación de unidades de investigación competitivas do sistema galego de I+D+I convocadas por Orde do 8 de outubro de 2010 (DOG núm. 202 do 20 de outubro). DOG Resolución 16/12/2010		1.287.932,00	0,00	1.287.932,00
Resolución da Consellería de Innovación e Industria de 21 de decembro de 2011 pola que se modifica a Resolución do 10 de decembro de 2010, pola que se adxudican as axudas para a consolidación e a estruturación de unidades de investigación competitivas do sistema galego de I+D+I convocadas por Orde do 8 de outubro de 2010 (DOG núm. 202 do 20 de outubro). DOG Resolución 16/12/2010; e conceder as axudas para a consolidación e estruturación de unidades de investigación competitivas correspondentes ao ano 2010 aos solicitantes que se relacionan no seguinte cadro, polos importes e con cargo á aplicación orzamentaria que se indica: Emilio González Miranda, 4.993,00; 08.08.561B.744.0; Manuel Lamela González, 16.724,00; 08.08.561B.744.0; Elena Fernández Rey, 14.210,00; 08.08.561B.744.0		35.927,00	0,00	35.927,00
Convenio de Cooperación entre a Consellería DE Facenda E A Universidade de Santiago de Compostela para a publicación da "Revista Galega de Economía do ano 2010" cofinanciado polo Fondo Europeo de Desenvolvemento Rexional no marco do Programa Operativo FEDER Galicia 2007-2013, de 16 de marzo de 2010.		24.000,00	0,00	24.000,00
Convenio de colaboración entre o Concello de Santiago de Compostela e a Universidade de Santiago de Compostela, para a realización do programa "Ruptura de parella e non de familia" da Unidade de Psicología Forense da Facultade de Psicología, de 1 de outubro de 2009.	30.000,00			
Convenio de colaboración entre a Universidade de Santiago de Compostela, a Deputación Provincial de Lugo, a Caixa Rural Galega e a Confedereación Empresarial Lucense, de 26 de xullo de 2010.		9.015,00	0,00	9.015,00
Convenio entre a Deputación Provincial de Lugo e a Universidade de Santiago de Compostela, regulador da subvención a favor da Universidade de Santiago de Compostela para financiar o "Estudo e investigación histórica sobre a represión na Guerra Civil e no franquismo en Galicia. O caso de Lugo", asinado o 18 de outubro de 2010		25.000,00	0,00	25.000,00
Convenio de colaboración entre la Universidad de Santiago de Compostela y la Excma. Diputación Provincial de Lugo para la realización del proyecto "Estudio y valoración de la incidencia de los accidentes con fauna silvestre en la red viaria provincial de Lugo en relación con el uso y fragmentación del hábitat", de 19 de diciembre de 2008		40.000,00	40.000,00	0,00
Convenio de colaboración de 28 de diciembre de 2007 entre la Excelentísima Diputación Provincial de A Coruña, la Universidad de A Coruña, la Universidad de Santiago de Compostela y la Fundación Caixa Galicia-Claudio San Martín, para el desarrollo y ejecución del Plan Estratégico de la provincia de A Coruña para el período 2007/2013	262.752,06			
Convenio de colaboración entre la Diputación Provincial de A Coruña y la Universidad de Santiago de Compostela para la financiación del octavo número de la revista "Quintana", de 29 de diciembre de 2009.		14.900,00	0,00	14.900,00
Convenio de colaboración de 4 de marzo de 2010 entre la Excelentísima Diputación Provincial de A Coruña, la Fundación Caixa Galicia-Claudio San Martín, la Universidad de Santiago de Compostela y la Universidad de A Coruña, para el desarrollo y ejecución del Plan Estratégico de la provincia de A CORUÑA para el periodo 2007/2013		111.773,35	0,00	111.773,35
Convenio de colaboración entre a Deputación Provincial da Coruña e a Universidade de Santiago		12.000,00	12.000,00	0,00

de Compostela, para o cofinanciamento da edición da revista "Revista de Facenda Pública Urbana (Urban Public Economics Review)", do 2 de novembro de 2010.				
Convenio de colaboración entre a Universidade de Santiago de Compostela, a Deputación Provincial de Lugo, a Caixa Rural Galega e a Confederación Empresarial Lucense, de 26 de xullo de 2010.		4.507,00	4.507,00	0,00
Aprobación de la Junta Rectora del Patronato de la FECYT, con fecha 29 de diciembre de 2009, de la resolución definitiva de concesión de ayudas para la contratación e incorporación de gestores en valorización tecnológica, cuya convocatoria se publicó en el BOE número 266, del día 4 de noviembre de 2009.		88.245,70	73.925,00	14.320,70
Publicación de la Fundación Española para la Ciencia y la Tecnología de 9 de noviembre de 2009 de las Entidades Beneficiarias de Ayudas de la Fase de Valorización de Proyectos INNOCASH		30.000,00	30.000,00	0,00
Resolución de 27 de Julio de 2010 de la Junta Rectora del Patronato de la Fundación Española para la Ciencia y la Tecnología por la que se eleva a definitiva la resolución provisional de 28 de mayo de 2010 por la que concede una ayuda de hasta 50.000,00 € para la realización de la acción propuesta por la Univ. de Santiago de Compostela en el marco Convocatoria de ayudas para el programa de cultura científica y de la innovación 2010 cuyas bases figuran publicadas el 5 de febrero de 2010		50.000,00	0,00	50.000,00
Resolución da Fundación Galicia Europa pola que se concede unha axuda para a realización do Congreso sobre a proposta de directiva europea de dereitos dos consumidores polo importe de 2.000,00 € de conformidade coa convocatoria de concesión de axudas a entidades para a realización de actividades relacionadas coa interacción europea durante o ano 2010 (DOG n° 12 de 20 de xaneiro de 2010), de 21 de maio de 2010.		2.000,00	0,00	2.000,00
Concesión de una ayuda por el Patronato de la Fundación de Investigación Médica Mutua Madrileña de 24 de junio de 2009, de conformidad con la VI Convocatoria de Ayudas a la Investigación de la Fundación Mutua Madrileña.		5.000,00	0,00	5.000,00
Concesión de subvención de la Junta Rectora de la Fundación Pluralismo y Convivencia para la realización de actividades dirigidas a la promoción de la libertad religiosa y de convicción y a la mejora del conocimiento de la realidad de las confesiones minoritarias por parte de la sociedad, para el año 2009, de 28 de mayo de 2009.	1.012,50			
Acuerdo de Colaboración de 25 de septiembre de 2009 entre la Fundación Biodiversidad y la Universidad de Santiago de Compostela para el desarrollo de acciones en el marco del Programa Empreaverde 2007-2013	93.749,33			
Acuerdo de Colaboración de 25 de septiembre de 2009 entre la Fundación Biodiversidad y la Universidad de Santiago de Compostela para el desarrollo de acciones en el marco del Programa Empreaverde 2007-2013		6.250,67	0,00	6.250,67
Convenio entre la RED Universitaria de Empresas (RED EMPRENDIA) y la Universidad de Santiago de Compostela de 1 de julio de 2009		6.895,55	6.895,55	0,00
Convenio de colaboración entre a Universidade de Santiago de Compostela, a Deputación Provincial de Lugo, a Caixa Rural Galega e a Confederación Empresarial Lucense, de 26 de xullo de 2010.		43.572,00	43.572,00	0,00
Ayudas a la investigación 2009. Protocolo de actuación entre la Fundación Mapfre y la Universidad de Santiago de Compostela de 9 de febrero de 2010.		11.040,00	6.900,00	4.140,00
Convenio de colaboración entre el Centro de Investigación Biomédica en Red en Enfermedades Raras y la Universidad de Santiago de Compostela, de 1 de marzo de 2009.		2.899,20	0,00	2.899,20

Convenio de colaboración entre el Centro de Investigación Biomédica en Red de Epidemiología y Salud Pública y la Universidad DE Santiago DE Compostela, de 1 de abril de 2009.		1.877,53	1.877,53	0,00
Convenio de colaboración entre el Centro de Investigación Biomédica en Red de Fisiopatología de la Obesidad y Nutrición y la Universidad de Santiago de Compostela, de 27 de abril de 2009.		2.407,94	2.407,94	0,00
Convenio de colaboración entre el Centro de Investigación Biomédica en Red de Enfermedades Neurodegenerativas y la Universidad de Santiago de Compostela, de 1 de abril de 2009.		3.529,40	3.529,40	0,00
Acuerdo de concesión de una ayuda a la investigación convocada por el Centro de Estudios sobre la Despoblación y Desarrollo de Áreas Rurales (CEDDAR), 25 de febrero de 2010.		950,00	950,00	0,00
Convenio de colaboración entre o Consorcio da Cidade de Santiago de Compostela e a Universidade de Santiago de 17 de febreiro de 2010.		23.000,00	0,00	23.000,00
Convenio de colaboración entre la Fundación Privada ABERTIS y la Universidad de Santiago de Compostela, de 2 de mayo de 2010		14.520,00	14.520,00	0,00
Concesión de subvención de la Société Internationale de Sociologie des Religions (SISR) para la realización de actividades dirigidas a la promoción de la libertad religiosa y de convicción y a la mejora del conocimiento de la realidad de las confesiones minoritarias por parte de la sociedad, de 16 de abril de 2010.		2.008,20	2.008,20	0,00
Convenio de colaboración entre o GDR Terracha e a Universidade de Santiago de Compostela para a implementación, seguimento e control do Plan Director de Turismo da Terra Chá, do 12 de febreiro de 2010.		10.000,00	10.000,00	0,00
Convenio de colaboración entre a Fundación Científica de la Asociación Española contra el Cáncer e a Universidade de Santiago de Compostela en materia de axudas para investigadores no ámbito da oncoloxía, do 30 de setembro de 2010		40.000,00	40.000,00	0,00
Convenio con Comision Europea de 10/12/2001: European Male Ageing Study: Prevalence, Incidence and Geographical Distribution of Symptoms of Ageing in Men, and their Endocrine, Genetic and Psychosocial Correlates (EMAS)	49.906,00			
Convenio con Comision Europea de 01/09/2004: Network of Excellence for Micro-Optics (NEMO)	500,00			
Convenio con Comision Europea de 01/01/2005: New Technologies to Screen Multiple Chemical Contaminants in Foods (BIOCOP)	155.216,46			
Convenio con Comision Europea de 01/04/2005: European Research Programme for the Transmutation of High Level Nuclear Waste in an Accelerator Driven System (EUROTRANS)	1.440,00			
Convenio con Comision Europea de 01/10/2005: Construction Stage 1 of the International Accelerator Facility, Darmstadt Ion Research and Antiproton Center (DIRAC)	8.131,14			
Convenio con Comision Europea de 01/10/2006: White Biotechnology for added value products from renewable plant polymers: Design of tailor-made biocatalysts and newIndustrial bioprocesses (BIORENEW)	51.000,00			
Convenio con Comision Europea de 01/09/2006: Solar disinfection as an appropriate Household Water Treatment and Storage (HWTS) intervention against childhood diarrhoeal disease in developing countries or emergency situations (SODISWATER)	6.440,00			
Convenio con Comision Europea de 01/09/2006: Bioengineered Nanomaterials for Research and Applications (BENATURAL)	6.824,00			
Convenio con Comision Europea de 01/11/2006: Understanding prion strains and species barriers and devising novel diagnostic approaches (STRAINBARRIER)	12.390,00			
Convenio con Comision Europea de 01/07/2006: Active Biological Monitoring and Removal of	7.986,24			

Toxins in Aquaculture ecosystems and shellfish - including the development of a Solid-Phase In-Situ Ecosystem Sampler and detoxification of shellfish (SPIES-DETOX)				
Convenio con Comisión Europea de 01/01/2006: Eucalyptus and Development: Explaining Stakeholder Perceptions in Two Spanish Regions (EUCADEVE)	11.173,20			
Convenio con Comisión Europea de 01/07/2007: Climate Change and Impact Research: the Mediterranean Environment (CIRCE)	3.600,00			
Convenio con Comisión Europea de 01/11/2007: ICT Tools and Training for e-Practitioners (ICT SKILLS 2)	11.279,56			
Convenio con Comisión Europea de 01/03/2008: Theory and phenomenology of the heavy ion collision program at the LHC (HIC-LHC-2008)	11.250,00			
Convenio con Comisión Europea de 01/01/2008: Communicating in Multilingual Contexts meets the Enterprises. Awareness and development of academic and professional language skills for mobility students (CMC_E)	17.334,80			
Convenio con Comisión Europea de 02/07/2008: Biopolymer-Based Nanoparticle Smart Drug Delivery Systems and their Biopharmaceutical Application by Oral Administration (BioNanoSmart_DDS)	39.129,57			
Convenio con Comisión Europea de 01/02/2007: Pathogenic Escherichia coli Network (PEN)	7.200,00			
Convenio con Comisión Europea de 16/05/2008: New strategies for bioconjugation to quantum dots. Study of protein-nucleic acids and protein-protein interactions using fluorescence resonance energy transfer through quantum-dot-protein conjugates (QDs)	68.863,99			
Convenio con Comisión Europea de 06/08/2008: Contaminants in Food and Feed: Inexpensive Detection for Control of Exposure (CONFIDENCE)	56.604,98			
Convenio con Comisión Europea de 28/08/2008: Flavours, additives and food contact material exposure task (FACET)	34.927,99			
Convenio con Comisión Europea de 01/04/2008: Integrated European Network for biomass and waste reutilisation for Bio-products (AQUATERRE)	11.386,40			
Convenio con Comisión Europea de 01/10/2008: Modular and Portable Virtual Dairy Simulator	71.347,00			
Convenio con Comisión Europea de 01/09/2008: Capacity Building of Thai food industries on 'carbon footprint labelling' to promote the development of low-carbon trade between EU and Thailand for climate change mitigation	11.898,78			
Convenio con Comisión Europea de 01/04/2008: Mind the Gap: Learning, Teaching, Research and Policy in Inquiry-Based Science Education	21.999,64			
Convenio con Comisión Europea de 01/12/2008: Magnetic Scaffolds for in vivo Tissue Engineering (MAGISTER)	94.589,99			
Convenio con Comisión Europea de 01/11/2008: ICT competencies and pedagogical application skills for teachers (ICTEACHER)	9.238,50			
Convenio con Comisión Europea de 01/12/2008: Search for new therapeutic agents against complicated obesity by reprofiling existing drugs (REPROBESITY)	65.713,23			
Convenio entre a Universidade do Minho, o Centro Interdisciplinar de Investigación Marinha e Ambiental, a Fundación Centro Tecnolóxico do Mar (CETMAR), a Universidade de Vigo, a Universidade do Porto, o Instituto de Investigacións Marinas del Consejo Superior de Investigacións Científicas, a INTERVIR MAIS e a Universidade de Santiago de Compostela para a execución do proxecto "Centro Multipolar de Valorización de Recursos e Residuos Marinhos (IBEROMARE)" de 12 de xaneiro de 2009.	48.913,04			

Contrato nº 2008-LLP-LDV/TOI/08/IT/524 entre Aster Soc. Cons. p.a. y la Universidad de Santiago de Compostela para la realización del proyecto "Guidance Innovative Tools and Actions (GIANT)" de 26 de enero de 2009.	7.933,76			
Contrato de subvención entre The Comissao de Coordenação e Desenvolvimento Regional do Norte y la Universidad de Santiago de Compostela para la realización del proyecto 2008-1/003 "ATLANTOX - Advanced Tests about New Toxins Appeared in the Atlantic Area, as Lead Partner" de 23 de abril de 2009.	183.199,56			
Acuerdo de colaboración para la gestión y ejecución del proyecto denominado: Cooperación transnacional para la innovación tecnológica en el desarrollo de moléculas para el tratamiento de la obesidad y la diabetes (DIOMED SOE1/P1/E178) entre Fundació Privada Institut de Recerca Biomèdica, Universidad de Santiago de Compostela, Institut Nacional de la Santé et de la Recherche Médicale, Instituto de Biología Molecular e Celular, Parc Científic de Barcelona y Associação de Transferência de Tecnologia	45.163,04			
Acuerdo de subvención nº 227431 (Seventh Framework Programme) entre la Comisión Europea, el Istituto Nazionale di Física Nuclare y la Universidad de Santiago de Compostela para la realización del proyecto "HadronPhysics2" de 14 de mayo de 2009.	5.760,00			
Contrato nº 234522 entre The Israeli Ministry of Science, Culture and Sport y la Universidad de Santiago de Compostela para la realización del proyecto "Targeted R&D Policy (TARGET)" de 26 de junio de 2009.	35.898,50			
Contrato nº MIRG-CT-2005-028341 entre la Comisión Europea y la Universidad de Santiago de Compostela para la realización del proyecto "Grapevine Genetic Transformation to Study Gene Function (GRAPEGENFUN)" de 30 de xullo de 2009	16.063,25			
Contrato nº 0149_REAL_1_P entre la Universidad de Trás-os-Montes e Alto Douro y la Universidad de Santiago de Compostela para la realización del proyecto "Rede de Inovacao e desenvolviemnto tecnologico agro-alimentar norte de Portugal/Galiza (REAL)" de 10 de febreiro de 2009	71.580,55			
Acuerdo de Subvención nº HEALTH-F2-2009-223678 entre the Chancellor, Masters and Scholars of the University of Oxford y la Universidad de Santiago de Compostela para la realización del proyecto "Genetic study of Common Hereditary Bowel Cancers in Hispania and the Americas (CHIBCHA)" de 10 de julio de 2009.	261.375,86			
Acuerdo de Subvención nº 2008 1222 entre SIFO - Statens Institut for Forbruksforskning y la Universidad de Santiago de Compostela para la realización del proyecto "Partnership, healthy eating and innovative governance as tools to counteract obesity and overweight (OBESITY GOVERNANCE)" de 26 de outubro de 2009.	5.930,64			
Contrato nº 00000000095935 entre el Instituto Tecnológico de Sonora y la Universidad de Santiago de Compostela para la realización del proyecto "Preparación de envases activos con capacidad antioxidante y antimicrobiana basados en astaxantina y quitosano (PEACAABAQ)".	13.965,48			
Convenio con Comisión Europea de 01/09/2004: Network of Excellence for Micro-Optics (NEMO)		2.500,00	2.500,00	0,00
Convenio con Comisión Europea de 01/04/2005: Nanotechnologies for Bio-inspired polySaccharides: biological 'decoys' designed as knowledge-based, multifunctional biomaterials (NANOBIOSACHARIDES)		5.646,87	5.646,87	0,00
Convenio con Comisión Europea de 01/02/2006: Development of late transition metalloenzymes for highly efficient catalytic processes (ARTIZYMES)		13.969,32	13.969,32	0,00

Convenio con Comision Europea de 01/01/2006: Proxecto INTERLAB. Convocatoria Interreg IIIA. Galicia - Norte de Portugal		245.937,61	245.937,61	0,00
Convenio con Comision Europea de 01/10/2006: White Biotechnology for added value products from renewable plant polymers: Design of tailor-made biocatalysts and newIndustrial bioprocesses (BIORENEW)		22.726,48	22.726,48	0,00
Convenio con Comision Europea de 01/01/2006: INTERREG III-A España-Portugal PROLIT/SP1.E.194/03 Ferramentas avanzadas para a protección do litoral de Galicia e a Rexión Norte de Portugal frente a verquidos de hidrocarburos		801,35	801,35	0,00
Convenio con Comision Europea de 01/11/2006: Multiparameter sensing for high sensitivity diagnostics using fluorescent and magnetic nanoparticles (FLUOROMAG)		15.360,99	15.360,99	0,00
Convenio con Comision Europea de 01/09/2006: Bioengineered Nanomaterials for Research and Applications (BENATURAL)		3.384,77	3.384,77	0,00
Convenio con Comision Europea de 01/07/2006: Active Biological Monitoring and Removal of Toxins in Aquaculture ecosystems and shellfish - including the development of a Solid-Phase In-Situ Ecosystem Sampler and detoxification of shellfish (SPIES-DETOX)		4.722,79	4.722,79	0,00
Convenio con Comision Europea de 01/07/2007: Climate Change and Impact Research: the Mediterranean Environment (CIRCE)		1.200,00	0,00	1.200,00
Convenio con Comision Europea de 01/11/2007: ICT Tools and Training for e-Practitioners (ICT SKILLS 2)		5.886,83	5.886,83	0,00
Convenio con Comision Europea de 20/12/2007: Early Detection of Adverse Drug Events by Integrative Mining of Clinical Records and Biomedical Knowledge (ALERT)		22.233,06	8.619,89	13.613,17
Convenio con Comision Europea de 02/07/2008: Biopolymer-Based Nanoparticle Smart Drug Delivery Systems and their Biopharmaceutical Application by Oral Administration (BioNanoSmart_DDS)		14.882,69	0,00	14.882,69
Convenio con Comision Europea de 16/05/2008: New strategies for bioconjugation to quantum dots. Study of protein-nucleic acids and protein-protein interactions using fluorescence resonance energy transfer through quantum-dot-protein conjugates (QDs)		10.235,65	0,00	10.235,65
Convenio con Comision Europea de 06/08/2008: Contaminants in Food and Feed: Inexpensive Detection for Control of Exposure (CONFFIDENCE)		26.265,60	0,00	26.265,60
Convenio con Comision Europea de 28/08/2008: Flavours, additives and food contact material exposure task (FACET)		31.964,87	31.964,87	0,00
Convenio con Comision Europea de 01/10/2008: Modular and Portable Virtual Dairy Simulator		47.111,00	7.625,00	39.486,00
Convenio con Comision Europea de 01/12/2008: Magnetic Scaffolds for in vivo Tissue Engineering (MAGISTER)		56.924,88	0,00	56.924,88
Convenio con Comision Europea de 01/11/2008: ICT competencies and pedagogical application skills for teachers (ICTEACHER)		9.238,50	0,00	9.238,50
Convenio con Comision Europea de 01/10/2008: Bivalve conditioning and settlement - keys to competitive hatchery production (SETTLE)		2.500,00	0,00	2.500,00
Convenio con Comision Europea de 01/12/2008: Search for new therapeutic agents against complicated obesity by reprofiling existing drugs (REPROBESITY)		139.737,27	0,00	139.737,27
Convenio entre a Universidade do Minho, o Centro Interdisciplinar de Investigación Marinha e Ambiental, a Fundación Centro Tecnolóxico do Mar (CETMAR), a Universidade de Vigo, a Universidade do Porto, o Instituto de Investigacións Marinas del Consejo Superior de Investigacións Científicas, a INTERVIR MAIS e a Universidade de Santiago de		16.347,83	0,00	16.347,83

Compostela para a execución do proxecto "Centro Multipolar de Valorización de Recursos e Residuos Marinhos (IBEROMARE)" de 12 de xaneiro de 2009.				
Acuerdo de subvención nº 239162 entre la Comisión Europea y la Universidad de Santiago de Compostela para la realización del proyecto "Isometric actions" de 02 de abril de 2009.		11.250,00	0,00	11.250,00
Contrato nº 2008-LLP-LDV/TOI/08/IT/524 entre Aster Soc. Cons. p.a. y la Universidad de Santiago de Compostela para la realización del proyecto "Guidance Innovative Tools and Actions (GIANT)" de 26 de enero de 2009.		7.666,14	2.466,34	5.199,80
Contrato de subvención entre The Comissao de Coordenação e Desenvolvimento Regional do Morte y la Universidad de Santiago de Compostela para la realización del proyecto 2008-1/003 "ATLANTOX - Advanced Tests about New Toxins Appeared in the Atlantic Area, as Lead Partner" de 23 de abril de 2009.		172.543,76	79.130,12	93.413,64
Acuerdo de colaboración para la gestión y ejecución del proyecto denominado: Cooperación transnacional para la innovación tecnológica en el desarrollo de moléculas para el tratamiento de la obesidad y la diabetes (DIOMED SOE1/P1/E178) entre Fundació Privada Institut de Recerca Biomédica, Universidad de Santiago de Compostela, Institut National de la Santé et de la Recherche Médicale, Instituto de Biología Molecular e Celular, Parc Científic de Barcelona y Associação de Transferência de Tecnología de 21 de abril de 2009		16.347,83	0,00	16.347,83
Acuerdo de subvención nº 227431 (Seventh Framework Programme) entre la Comisión Europea, el Istituto Nazionale di Fisica Nucleare y la Universidad de Santiago de Compostela para la realización del proyecto "HadronPhysics2" de 14 de mayo de 2009.		16.896,00	0,00	16.896,00
Contrato nº 234522 entre The Israeli Ministry of Science, Culture and Sport y la Universidad de Santiago de Compostela para la realización del proyecto "Targeted R&D Policy (TARGET)" de 26 de junio de 2009.		47.356,59	0,00	47.356,59
Acuerdo de Subvención nº SIS-CT-2009-234870 entre NTNU - Norges Teknisk-Naturvitenskapelige Universitet y la Universidad de Santiago de Compostela para la realización del proyecto "Science Teacher Education Advanced Methods (S-TEAM)" de 15 de xullo de 2009		60.180,88	46.423,00	13.757,88
Acuerdo de Subvención nº PIEF-GA-2009-235039 entre la Comisión Europea y la Universidad de Santiago de Compostela para la realización del proyecto "Elaboration of advanced-level models for density management of coniferous and broadleaved even-aged natural stands and plantations in Europe (EurSDMDPineBirchOak)" de 25 de agosto de 2009		22.294,80	0,00	22.294,80
Contrato nº 0149_REAL_1_P entre la Universidad de Trás-os-Montes e Alto Douro e la Universidad de Santiago de Compostela para la realización del proyecto "Rede de Inovacao e desenvolviemnto tecnologico agro-alimentar norte de Portugal/Galiza (REAL)" de 10 de febreiro de 2009		38.411,41	1.019,45	37.391,96
Acuerdo de Subvención nº NMP4-SL-2009-228622 entre Consiglio Nazionale delle Ricerche (CNR-INFN) y la Universidad de Santiago de Compostela para la realización del proyecto "Magnetic nanocontainers for combined hyperthermia and controlled drug release (MAGNIFYCO)".		61.200,11	0,00	61.200,11
Acuerdo de Subvención nº 222887 entre la Comisión Europea y la Universidad de Santiago de Compostela para la realización del proyecto "Protecting animal and human health from prions in food, feed and the environment (PRIORITY)" de 16 de septiembre de 2009		111.465,18	0,00	111.465,18
Acuerdo de Subvención nº HEALTH-F2-2009-223678 entre the Chancellor, Masters and Scholars of the University of Oxford y la Universidad de		130.000,00	0,00	130.000,00

Santiago de Compostela para la realización del proyecto "Genetic study of Common Hereditary Bowel Cancers in Hispania and the Americas (CHIBCHA)" de 10 de julio de 2009.				
Acuerdo de Subvención nº 2008 1222 entre SIFO - Statens Instituut for Forbruksforskning y la Universidad de Santiago de Compostela para la realización del proyecto "Partnership, healthy eating and innovative governance as tools to counteract obesity and overweight (OBESITY GOVERNANCE)" de 26 de outubro de 2009.		31.509,42	9.941,86	21.567,56
Acuerdo de Subvención nº 239470 entre la Comisión Europea y la Universidad de Santiago de Compostela para la realización del proyecto "Engineering Anaerobic Mixed Microbial Communities for Biofuels Production (EnAnaMMic-BioF)", de 23 de marzo de 2009.		33.750,00	33.750,00	0,00
Acuerdo de Subvención nº 0597R2 entre Dienst Landelijk Gebied y la Universidad de Santiago de Compostela para la realización del proyecto "F:ACTS! - Forms for: Adapting to Climate change through Territorial Strategies", de 23 de marzo de 2009.		52.000,00	0,00	52.000,00
Contrato nº 00000000095935 entre el Instituto Tecnológico de Sonora y la Universidad de Santiago de Compostela para la realización del proyecto "Preparación de envases activos con capacidad antioxidante y antimicrobiana basados en astaxantina y quitosano (PEACAABAQ)".		18.855,22	919,91	17.935,31
Acuerdo de Subvención nº 244265 entre Österreichisches Ökologie-Institut y la Universidad de Santiago de Compostela para la realización del proyecto "Innovation in Science Education - Turning Kids on to Science (KidsINNscience)", de 26 de enero de 2010.		48.295,78	48.295,78	0,00
Acuerdo de Subvención nº 250503 entre Instituto Superior Técnico y la Universidad de Santiago de Compostela para la realización del proyecto "The European Digital Mathematics Library (EuDML)" de 2 de marzo de 2010.		23.775,00	23.775,00	0,00
Acuerdo de Subvención nº 2009-1/117 entre la Comisión Europea y la Universidad de Santiago de Compostela para la realización del proyecto "Knowledge Transfer Network for prevention of mental diseases and cancer in the Atlantic area (PHARMATLANTIC)"		164.684,29	0,00	164.684,29
Acuerdo de Subvención nº 245009 entre Goeteborgs Universitet y la Universidad de Santiago de Compostela para la realización del proyecto "The Integrated Neurobiology of Food Intake, Addiction and Stress (NEUROFAST)" de 26 de marzo de 2010.		72.722,98	72.722,98	0,00
Acuerdo de Subvención nº 256568 entre la Comisión Europea y la Universidad de Santiago de Compostela para la realización del proyecto "Metal Catalyzed Strategies for C-H bond Activation and Cycloaddition. Synthetic Applications and Discovery of Non-Conventional Transformations (MCCYC)" de 4 de mayo de 2010.		33.750,00	33.750,00	0,00
Acuerdo de Subvención nº 243557 entre European Specialist Printing Manufactures Association y la Universidad de Santiago de Compostela para la realización del proyecto "Enhancing Printed Electronics Applications by SMEs (CLIP)" de 28 de maio de 2010.		175.945,00	175.945,00	0,00
Acuerdo de Subvención nº 2009-4596/001-001 entre Ruprecht-Karls-Universitat Heidelberg y la Universidad de Santiago de Compostela para la realización del proyecto "University Network for Innovation in Guidance" de 1 de diciembre de 2009.		5.643,20	3.533,85	2.109,35
Acuerdo de Subvención nº 2010-0782/001-001 entre Università degli Studi di Roma 'La Sapienza' y la Universidad de Santiago de Compostela para la realización del proyecto "University and school together for a European literary canon" de 13 de abril de 2010.		5.141,50	5.141,50	0,00

Acuerdo de Subvención nº 245119 entre Institut Francaise the Recherche pour L'Exploitation de la Mer y la Universidad de Santiago de Santiago de Compostela para la realización del proyecto "Research to improve PROoduction of SEED of established and emerging bivalve species in European hatcheries" de 3 de mayo de 2010.		106.907,46	106.907,46	0,00
Acuerdo de Subvención nº 259082 entre European Research Council Executive Agency y la Universidad de Santiago de Compostela para la realización del proyecto "Design of new thermoelectric devices based on layered and field modulated nanostructures of strongly correlated electron systems (2DTHERMS)" de 16 de junio de 2010.		499.216,50	499.216,50	0,00
Acuerdo de Subvención nº 2009-3386/001-001 entre Turku University of Applied Sciences y la Universidad de Santiago de Compostela para la realización del proyecto "ProActive Management and ProActive Business Law (PAM PAL)" de 1 de octubre de 2009.		11.333,00	3.525,37	7.807,63
Acuerdo de Subvención nº 243583 entre Centro Tecnológico del Mar – Fundación CETMAR y la Universidad de Santiago de Compostela para la realización del proyecto "Establishing the Scientific Bases and Technical Procedures and Standards to Recover the European Flat Oyster Production Through Strategies to Tackle the Main Constraint, Bonamiosis (OYSTERECOVER)" de 16 de agosto de 2010.		171.494,46	85.575,74	85.918,72
Acuerdo de Subvención nº 249671 entre Centro de Investigaciones Energéticas, Medioambientales y tecnológicas - CIEMAT y la Universidad de Santiago de Compostela para la realización del proyecto "Accurate Nuclear Data for nuclear Energy Sustainability (ANDES)" de 15 de septiembre de 2010.		49.500,00	49.500,00	0,00
Acuerdo de Subvención nº 230561 entre Consejo Superior de Investigaciones Científicas y la Universidad de Santiago de Compostela para la realización del proyecto "Origins and spread of agriculture in the south-western Mediterranean region (AGRIWESTMED)" de 26 de julio de 2010.		17.000,00	0,00	17.000,00
Acuerdo de Subvención LIFE09 / NAT/ ES/000514 entre la Dirección General de Medio Ambiente de la Comisión Europea y la Xunta de Galicia como entidad coordinadora del proyecto del que son también socios la USC y la Confederación Hidrográfica del Norte. Firmado en Bruselas el 18 de agosto de 2010		215.545,50	0,00	215.545,50
Acuerdo de Subvención nº 261123 entre Fundación Privada Centre de Regulació Genómica y la Universidad de Santiago de Compostela para la realización del proyecto "Sharing capacity across Europe in high-throughput sequencing technology to explore genetic variation in health and disease (GEUVADIS)" de 12 de noviembre de 2010.		55.000,00	55.000,00	0,00
Acuerdo de Subvención nº 2009-3909/001-001 entre Slovenska Technicka Univerzita V Bratislava y la Universidad de Santiago de Compostela para la realización del proyecto "Development and Implementation of Common Bachelor's Degree Programme in the European Context (DICBDPEC)" de 17 de noviembre de 2010.		14.429,60	14.429,60	0,00
Acuerdo de Subvención nº 2009-1/086 entre Centre National de la Recherche Scientifique y la Universidad de Santiago de Compostela para la realización del proyecto "ENERMATaa" de 23 de abril de 2010		141.684,57	0,00	141.684,57
Proposta de Resolución provisional do subprograma Avanza Servicios Públicos Dixitais - Ministerio de Industria para o Proxecto e-Sicus e e-Adm. Anualidade 2009	50.348,37			
Resolución de 17 de novembro de 2009 da Secretaría de Estado de Telecomunicacións e para a Sociedade da Información (Ministerio de Industria, Turismo e Comercio) de concesión de subvención para o		148.920,60 €	148.920,60 €	0,00 €

Proxecto e-Sicus-Eadm. Anualidade 2010				
Ingreso 11/01/2010 realizado polo Ministerio de Industria, Turismo e Comercio correspondente ao subprograma avanza Proxecto e-Sicus-Eadm. Anualidade 2011		74.341,83 €	74.341,83 €	0,00 €
Convenio 26/03/2010 co INLUDES (Instituto Lucense de Desenvolvemento Económico e Social), para subvencionar a compra de un tractor para a Escola Politécnica Superior de Lugo		20.000,00 €	0,00 €	20.000,00 €
Resolución de 26/05/2010 de concesión de axuda concedida polo INEGA, para o proxecto "Estudio de viabilidade de instalación de coxeración da USC"		9.000,00 €	9.000,00 €	0,00 €
Resolución de 26/05/2010 de concesión de axuda concedida polo INEGA, para "Reforma de instalacións térmicas na Fac. de Farmacia"		66.600,00 €	0,00 €	66.600,00 €
Protocolo entre o IGVS 08/07/2009 e a USC para Rehabilitación dos Edifícios Residenciais da USC	1.014.337,50			
Aportación da entidade pública empresarial Red.es para o impulso da industria de contidos dixitais desde as universidades. Proxecto de creación do Centro de Producción e Experimentación en Contidos Dixitais da USC	432.500,37			
Aportación da entidade pública empresarial Red.es para o impulso da industria de contidos dixitais desde as universidades. Proxecto de creación do Centro de Producción e Experimentación en Contidos Dixitais da USC		28.272,00	28.272,00	0,00
Convenio 08/04/2009 coa Consellería de Educación para a construción e desenvolvemento do centro de investigacións Médicas (CIMUS), centro de investigación en química biolóxica e materiais moleculares (CIQUS) e o centro de investigacións en biotecnoloxías aplicadas á alimentación	1.900.000,00			
Finanzamento da Consellería de Educación do Espazo Europeo de Ensino Superior		7.879.884,49	7.879.884,49	0,00
Convenio de Colaboración da Consellería de Innovación coas universidades galegas para o reintegro de préstamos concedidos polo Ministerio de Educación		1.168.291,88	1.168.291,88	0,00
Convenio 28/12/2009 coa Consellería de Economía para executar os compromisos establecidos no Plan Galego de Investigación, Desenvolvemento e Innovación Tecnolóxica 2006-2010 (INCITE), en relación coa función das Otris no Sistema Galego de Investigación e Innovación	362.665,00			
Convenio 30/12/2009 coa Consellería de Economía para a construción da Estación Científica do Courel	700.000,00			
Convenio 02/11/2009 coa Secretaría Xeral de Modernización e Innovación Tecnolóxica en materia de Tecnoloxías da información para o establecemento dun sistema de voto electrónico nas eleccións universitarias	50.000,00			
Convenio 13/03/2009 coa Deputación da Coruña para financiamento da obra " Reforma interior do edificio do Auditorio do Campus Sur"	400.000,00			
Convenio 11/11/2008 coa Deputación Provincial da Coruña para a financiación dunha "Obra escultórica en recoñecemento ó profesorado é persoal represaliado 1936-1940"		30.000,00	30.000,00	0,00
Convenio 06/08/2009 coa Deputación Provincial de Lugo para a urbanización do edificio "A Granxa" para sede do IBADER	205.057,41			
Addenda ao Convenio 31/07/2008 coa Consellería de Medio Ambiente para a realización de traballos de acondicionamento e mellora do edificio "A Granxa" para a sede do IBADER	33.770,46			
Convenio 04/11/2009 con Caixanova para a rehabilitación do Pazo de Fonseca	200.000,00			
Convenio 04/11/2009 con Caixanova para a rehabilitación do Pazo de Fonseca		200.000,00	0,00	200.000,00
TOTAL	26.302.859,26	56.247.749,41	41.311.458,73	14.936.290,68

ANEXO 2:

TRANSFERENCIAS E SUBVENCIONES CONCEDIDAS

ANEXO 2

TRANSFERENCIAS E SUBVENCIONES CONCEDIDAS

TRANSFERENCIAS CORRENTES CONCEDIDAS. 2010

NORMATIVA	PERCEPTOR	IMPORTE CONCEDIDO PENDENTE DE LIQUIDAR A 1 DE XANEIRO	IMPORTE CONCEDIDO NO EXERCICIO (AD)	IMPORTE LIQUIDADO NO EXERCICIO (O)	IMPORTE CONCEDIDO PENDENTE DE LIQUIDAR A 31 DE DECEMBRO (O-P)
Orzamento 2010	Fundación USC Deportiva	0,00	624.000,00	624.000,00	0,00
Orzamento 2010	Consort. desenv. de aplic. de xestión	0,00	2.360,00	2.360,00	0,00
Orzamento 2010	Varios	0,00	27.995,25	27.995,25	0,00
Orzamento 2010	Grupo de Grupo Cámara da USC	0,00	4.346,08	3.255,48	1.090,60
Orzamento 2010	As. de Antigos Alumnos da USC	0,00	21.000,00	21.000,00	0,00
Orzamento 2010	Fundación Cela	0,00	15.000,00	15.000,00	0,00
Orzamento 2010	Fundación Rof.-Codina	0,00	220.000,00	220.000,00	0,00
Orzamento 2010	Museo do Pobo Galego	0,00	2.000,00	2.000,00	0,00
Orzamento 2010	Grupo Compostela de Universidades	0,00	25.000,00	25.000,00	0,00
Orzamento 2010	Casa da Troia	0,00	2.000,00	2.000,00	0,00
Orzamento 2010	UNINOVA	0,00	33.000,00	33.000,00	0,00
Orzamento 2010	Patronato Rosalia de Castro	0,00	1.250,00	1.250,00	0,00
Orzamento 2010	UNIXEST	0,00	32.000,00	32.000,00	0,00
Orzamento 2010	Consortio Bibliotecas	0,00	103.619,50	103.619,50	0,00
Orzamento 2010	Fundac. Socied. Galega do Coñecem.	0,00	0,00	0,00	0,00
Orzamento 2010	Fundación Dieta Atlántica	0,00	0,00	0,00	0,00
Orzamento 2010	Fund. Centro Tecn. de Elec. Galicia	0,00	0,00	0,00	0,00
Orzamento 2010	Fundación Parque Tecnolóxico	0,00	0,00	0,00	0,00
Orzamento 2010	Comisión Interuniversitaria de Galicia- Probas de acceso	0,00	184.960,16	184.960,16	0,00
TOTAIS		0,00	1.298.530,99	1.297.440,39	1.090,60

SUBVENCIONES CORRENTES CONCEDIDAS. 2010

NORMATIVA	Perceptor	IMPORTE CONCEDIDO 2009 PENDENTE DE LIQUIDAR A 1 DE XANEIRO 2010	IMPORTE CONCEDIDO NO EXERCICIO (AD)	IMPORTE LIQUIDADO NO EXERCICIO (O)	IMPORTE CONCEDIDO PDTE. DE LIQUIDAR A 31 DE DECEMBRO (O-P)
Convocatoria de Bolsas Apoio para a Aula TIC-PYMES	Alumnos	0,00	9.450,00	9.450,00	0,00
Resolución 31/05/2010 da Secretaría Xeral de Universidades pola que se conceden subvencions para mobilidade de estudantes en estudos de doutoramento con Mención de Calidade para o curso 2009/10. Resolución do 1/06/2010 da Secretaría Xeral de Universidades pola que se conceden subvencions para estancias de mobilidade de estudantes para a obtención da Mención Europea no título de Doutor curso 2009/2010. Resolución de 16/03/2010 da Secretaría Xeral de Universidades pola que conceden subvencions para a mobilidade de profesores visitantes en programas de doutoramento con Mención de Calidade curso 2009/10	Alumnos	0,00	88.992,09	78.982,09	10.010,00
Bolsas Colaboración Aulas Informáticas: orzamento 2010	Alumnos	0,00	259.141,02	259.141,02	0,00
Convocatoria axudas para realización de Memorias de licenciatura, proxectos fin de carreira, traballos de inv. tutelados e teses de doutoramento fin de carreira, traballos de inv. tutelados e teses de doutoramento	Varios	0,00	23.223,41	22.823,41	400,00
Bolsas Colaboración "Avaliación Calidade". Orzamento 2010	Varios	0,00	32.335,00	32.335,00	0,00
Resolución reitoral pola que se conceden bolsas complementarias para a mobilidade de docentes da USC, estadias e visitas preparatorias no marco dos convenios bilaterais con países non pertencetes ao EESS (10/11/09)	Varios	3.076,58	115.357,40	113.805,40	1.552,00

Resolución do 11 de xaneiro de 2010 pola que se convocan axudas de mobilidade dentro do Programa de Aprendizaxe Permanente Erasmus para estudantes da USC	Varios	0,00	2.366.235,36	2.231.575,36	134.660,00
Bolsas para estadias predoutorais destinadas a docentes e investigadores de América Latina. Programa Banco Santander-USC (06/07/2009)	Varios	308,01	164.614,80	164.580,73	34,07
Resolución reitoral pola que se convocan axudas para a mobilidade de docentes da USC cara o EESS dentro do programa de aprendizaxe permanente (PAP)-ERASMUS 11/06/2009 e 10/11/2009. Resolución reitoral pola que se convocan axudas para a mobilidade de coordinadores académicos erasmus na USC cara o EESS dentro do PAP-ERASMUS 03/11/2009. Convocatoria mobilidade PAS dentro do programa ERASMUS 23/03/10	Varios	9.193,80	410.489,78	410.489,78	0,00
Convocatoria Erasmus Mundus External Cooperation Window	Varios	0,00	4.335.518,29	4.335.518,29	0,00
	Varios	0,00	89.700,35	89.700,35	0,00
Convocatoria prazas aloxamento do SUR da USC para curso 2010/11	Varios	0,00	420.000,00	420.000,00	0,00
Convocatoria de bolsas colaboración para o desenvolvemento actividades no SUR da USC curso 2009/10	Varios	0,00	7.368,00	7.368,00	0,00
Orzamento 2010	Varios	0,00	37.000,00	37.000,00	0,00
Orzamento 2010	Varios	0,00	6.436,33	6.048,86	387,47
Convocatoria axudas da USC para estudantes gañadores das olimpíadas científicas	Varios	0,00	2.700,00	2.700,00	0,00
Orzamento 2010	Varios	0,00	94.885,25	94.885,25	0,00
Convenio colaboración entre a Secretaría Xeral de Medios da Xunta de Galicia e a USC para a realización de prácticas de xornalismo en Gabinetes de prensa institucional	Varios	0,00	6.785,00	6.785,00	0,00
Adaptación ó espazo europeo- orzamento 2010	Varios	600,00	23.800,00	23.800,00	0,00
Bolsa exención matrícula CLM alumnos do exterior- orzamento 2010	Varios	0,00	28.500,00	28.500,00	0,00
Convocatoria de axudas a proxectos culturais para a comunidade universitaria. Marzo 2010-Marzo 2011. Convocatoria de axudas a organización de ciclos e accións culturais. Marzo 2009-2010. Convocatoria de axudas á creación e a proxectos de agrupacións teatrais e de danza da USC para o curso 2009-10	Varios	539,47	24.231,12	24.231,12	0,00
Bolsa Colaboración SUR-orzamento 2010	Varios	0,00	22.059,00	22.059,00	0,00
Convocatoria de axudas a programas de actividades estudiantís 25/11/09	Varios	1.245,40	14.854,22	14.572,88	281,34
Bolsas propias formac.investigadores-orzamento 2010	Varios	0,00	288.300,00	288.300,00	0,00
Bolsas propias-orzamento 2010	Varios	14.926,19	660.431,64	646.066,77	14.364,87
Secretaría de Estado de Universidades e Investigación: estadias curtas bolseiros FPI	Varios	0,00	462.510,58	462.510,58	0,00
Estadía extranxeiros en España	Varios	0,00	23.578,42	22.852,63	725,79
Axudas olimpíadas científicas	Varios	539,09	34.728,53	33.785,38	943,15
Bolsas FPU 2008	Varios	2.307,79	1.273.820,93	1.259.303,61	14.517,32
Outras bolsas	Varios	0,00	1.500,00	1.500,00	0,00
TOTAIS		32.736,33	11.328.546,52	11.150.670,51	177.876,01

ANEXO 3:

CRÉDITOS INCORPORADOS DE 2010 A 2011

ANEXO 3

CRÉDITOS INCORPORADOS DE 2010 A 2011

CAPÍTULO	REMANENTE A 31/12/10	REMANENTE ANULADO	REMANENTE INCORPORADO
1.- Gastos de persoal	6.266.240,78	6.240.760,01	25.480,77
2.- Gastos en bens correntes e servizos	7.940.112,91	2.612.455,53	5.327.657,38
3.- Gastos financeiros	40.941,12	40.941,12	0,00
4.- Transferencias correntes	6.074.493,94	363.303,04	5.711.190,90
6.- Investimentos reais	95.741.575,63	3.580.089,33	92.161.486,30
7.- Transferencias de capital	0,00	0,00	0,00
9.- Variación de pasivos financeiros	0,00	0,00	0,00
TOTAIS	116.063.364,38	12.837.549,03	103.225.815,35
TOTAL REMANENTE INCORPORADO			103.225.815,35

CAPÍTULO 1.- GASTOS DE PERSOAL

MOTIVO	APLICACIÓN, CONCEPTO OU SUBCONCEPTO	IMPORTE
Complemento asistencial Rof-Codina financiado pola Fundación Rof-Codina	8075.3000.12140	23.547,75
Complemento asistencial Rof-Codina. Remanente por partidas ingresos non dotados	8075.3000.12140	1.933,02
TOTAL CAPÍTULO 1		25.480,77

CAPÍTULO 2.- GASTOS EN BENS CORRENTES E SERVIZOS

MOTIVO	APLICACIÓN, CONCEPTO OU SUBCONCEPTO	IMPORTE
Remanente reparación por partidas de ingresos non dotados	212.-Reparación edificios	140,68
Remanente reparación mobiliario por partidas de ingresos non dotados	215.- Reparación moblaxe e equipamento	589,37
Remanentes por achegas específicas	220.- Material de oficina	6.875,36
Remanentes comprometidos	220.- Material de oficina	43.065,36
Remanentes por achegas específicas	221.- Subministracións	37.599,87
Remanentes por achegas específicas	226.02.- Información e divulgación	68.650,85
Remanentes polo 25% de saldo créditos	226.07.- Prácticas de campo	67.744,33
Remanentes polo 25% de saldo créditos-programas de calidade	226.09.- Gastos diversos. Outros	155.189,07
Remanentes polo 25% de saldo créditos	227. Traballos realizados por outras empresas	8.441,73
Remanentes comprometidos programas de prevención de riscos	227. Traballos realizados por outras empresas	53.097,76
Remanentes de cursos; masteres oficiais, posgrao, especialización, congresos, xornadas, etc.	228.- Cursos e conferencias	4.218.267,71
Remanente por partidas ingresos non dotados	228.- Cursos e conferencias	25.975,00
Remanentes por achegas específicas	229.- Extensión universitaria	480.020,29
Remanente por partidas ingresos non dotados	229.- Extensión universitaria	162.000,00
TOTAL CAPÍTULO 2		5.327.657,38

CAPÍTULO 4.- TRANSFERENCIAS CORRENTES

MOTIVO	APLICACIÓN, CONCEPTO OU SUBCONCEPTO	IMPORTE
Remanentes por achegas específicas	481- Bolsas formación e promoción investigadores	3.049.296,73
Remanentes por achegas específicas	482.- Bolsas estudantes e extensión universitaria	57.041,86
Remanentes por achegas específicas	484- Outras bolsas	72.678,73
Remanentes por achegas específicas	490- Transferencias exterior	2.532.173,58
TOTAL CAPÍTULO 4		5.711.190,90

CAPÍTULO 6.- INVESTIMENTOS REAIS

MOTIVO	APLICACIÓN, CONCEPTO OU SUBCONCEPTO	IMPORTE
Remanentes por achegas específicas	620- Edifícios e outras construcións	27.429.188,24
Remanentes comprometidos e 25% de saldo créditos	620- Edifícios e outras construcións	335.032,01
Remanentes comprometidos e 25% de saldo créditos	621- Edifícios proxectos	886.645,19
Remanentes comprometidos e 25% de saldo créditos	622.-Edifícios e outras construcións seguridade	29.714,64
Remanentes por achegas específicas procedente do 623 Infraestruturas de investigación	626- Moblaxe e equipamento	7.143.550,89
Remanentes comprometidos e 25% de saldo créditos	626- Moblaxe e equipamento	1.133.394,15
Remanente por achegas específicas	626- Moblaxe e equipamento	268.723,61
Remanentes polo 25% de saldo créditos	627- Bibliotecas	3.951,98
Remanentes polo 25% de saldo créditos de departamentos	640- Investigación e desenvolvemento	1.437.060,18
Remanentes por achegas específicas: RIAIDT, Programas de contratación persoal investigador, Vicerreitoría, e Servizos de Investigación	640- Investigación e desenvolvemento	4.002.685,80
Remanentes polo 25% de saldo créditos: Institutos, Vicerreitoría, Centros singulares de investigación e outros.	640- Investigación e desenvolvemento	614.907,80
Remanente por fondos recibidos no 2010 para actividades investigación non dotados en partidas de gastos	640- Investigación e desenvolvemento	36.636,41
Remanentes por achegas específicas	641- Proxectos de investigación	28.063.495,12
Remanente por fondos recibidos no 2010 para actividades de investigación non dotados en partidas de gastos	641- Proxectos de investigación	5.590.247,38
Remanentes por achegas específicas	642- Convenios e contratos de investigación	14.492.597,45
Remanentes por achegas específicas	643- Reunións científicas	663.655,45
Remanentes por partidas ingresos non dotados	643- Reunións científicas	30.000,00
TOTAL CAPÍTULO 6		92.161.486,30

ANEXO 4:
EXECUCIÓN
ORZAMENTARIA

ANEXO 4

EXECUCIÓN ORZAMENTARIA

Os cadros que integran este anexo da Memoria ofrecen a seguinte información:

Cadro	Información que recolle
4.1	Créditos definitivos por capítulo.
4.2	Créditos definitivos por grupos funcionais.
4.3	Total das obrigas por grupos funcionais e o total de centros xestores.
4.4	Capítulos I, III, IV, VIII e IX, con diferentes niveis de agregación.
4.5 a 4.8	Créditos de departamentos, proxectos, convenios e infraestruturas, agregada por centro xestor e pola finalidade do gasto.
4.9	Gastos do capítulo II segundo a natureza económica e por centro xestor.
4.10	Gastos do capítulo VI pero agregando os centros docentes polas grandes áreas de coñecemento.
4.11	Gastos do capítulo II segundo a natureza económica e por centro xestor.
4.12	Gastos do capítulo VI pero agregando os centros docentes polas grandes áreas de coñecemento.
4.13	Resume da actividade investigadora dos centros xestores.
4.14	Operacións máis salientables efectuadas polos centros xestores.

CADRO 4.1: CRÉDITO DEFINITIVO POR CAPÍTULO, Exercicio 2010

Centro	CAPÍTULO I	CAPÍTULO II	CURSOS E CONGRESOS	TOTAL CAPITULO II	CAPÍTULO III	CAPÍTULO IV	CAPÍTULOVI	CAPÍTULO VI INVESTIGAC.	TOTAL CAPÍTULO VI	CAP. VII	CAP. VIII	CAP. IX	TOTAIS
<u>Rede de Centros Singulares de Investigación</u>													
2002				0,00				122.230,66	122.230,66				122.230,66
				0,00				122.230,66	122.230,66				122.230,66
<u>Facultades Universitarias</u>													
5010		233.131,62	31.767,78	264.899,40			183.069,31	3.396.310,36	3.579.379,67				3.844.279,07
5011		82.503,96	64.666,74	147.170,70			25.916,74	572.897,47	598.814,21				745.984,91
5012		125.974,80	124.603,71	250.578,51			114.313,74	879.936,32	994.250,06				1.244.828,57
5013		124.460,97	104.587,93	229.048,90		13.550,00	76.986,02	299.620,93	376.606,95				619.205,85
5014		67.912,36	195.254,18	263.166,54			19.408,90	318.036,14	337.445,04				600.611,58
5015		186.076,01	1.622.943,02	1.809.019,03			151.227,72	1.764.361,60	1.915.589,32				3.724.608,35
5016		194.488,62	202.354,33	396.842,95			58.714,24	1.667.947,16	1.726.661,40				2.123.504,35
5025		130.398,72	924.528,71	1.054.927,43			186.631,98	945.329,51	1.131.961,49				2.186.888,92
5035		194.774,28	131.139,99	325.914,27			231.226,56	6.300.257,57	6.531.484,13				6.857.398,40
5040		183.974,23	83.747,50	267.721,73			60.100,18	2.459.540,14	2.519.640,32				2.787.362,05
5045		26.923,46	17.323,07	44.246,53			57.959,43	199.175,41	257.134,84				301.381,37
5050		270.898,85	65.581,41	336.480,26			115.215,94	9.166.009,22	9.281.225,16				9.617.705,42
5053		42.033,87	20.892,51	62.926,38			29.826,86	114.912,42	144.739,28				207.665,66
5055		839.030,71	1.665.797,27	2.504.827,98			118.598,35	8.322.134,43	8.440.732,78				10.945.560,76
5060		193.261,76	119.248,16	312.509,92			28.865,00	2.576.956,54	2.605.821,54				2.918.331,46
5064		127.942,10	160.757,36	288.699,46			58.720,02	2.410.409,58	2.469.129,60				2.757.829,06
5065		153.850,95	113.615,27	267.466,22			132.402,64	5.615.922,68	5.748.325,32				6.015.791,54
5070		170.757,22	55.823,44	226.580,66			73.550,63	4.077.257,82	4.150.808,45				4.377.389,11
5075		283.012,45	141.828,26	424.840,71			72.185,21	2.420.330,75	2.492.515,96				2.917.356,67
		3.631.406,94	5.846.460,64	9.477.867,58		13.550,00	1.794.919,47	53.507.346,05	55.302.265,52				64.793.683,10
<u>Escolas Técnicas Superiores</u>													
5240		231.207,13	228.892,63	460.099,76			124.402,12	6.083.261,27	6.207.663,39				6.667.763,15
5250		166.106,63	21.202,90	187.309,53			100.432,64	4.569.895,89	4.670.328,53				4.857.638,06
		397.313,76	250.095,53	647.409,29			224.834,76	10.653.157,16	10.877.991,92				11.525.401,21
<u>Escolas Universitarias</u>													
5413		90.405,91	63.467,15	153.873,06			58.171,34	1.635.605,51	1.693.776,85				1.847.649,91
5418		62.908,33	151.681,86	214.590,19			29.868,12	275.228,36	305.096,48				519.686,67
5431		107.933,49	137.120,64	245.054,13			32.706,29	101.054,17	133.760,46				378.814,59
5470		76.127,87	866,49	76.994,36			82.808,03	145.557,99	228.366,02				305.360,38
		337.375,60	353.136,14	690.511,74			203.553,78	2.157.446,03	2.360.999,81				3.051.511,55
<u>Outros Centros Docentes</u>													
5501		574.685,60	599.846,92	1.174.532,52		117.440,00	10.891,69	140.000,00	150.891,69				1.442.864,21
5502		122.000,00	71.956,93	193.956,93		0,00	169.000,00		169.000,00				362.956,93
		696.685,60	671.803,85	1.368.489,45		117.440,00	179.891,69	140.000,00	319.891,69				1.805.821,14
<u>Institutos Universitarios</u>													
6010		6.400,00	146.013,20	152.413,20		0,00	3.416,27	288.241,69	291.657,96				444.071,16
6015		65.159,44	21.093,65	86.253,09				1.831.675,68	1.831.675,68				1.917.928,77
6020		440.449,80	39.443,48	479.893,28			58.734,56		58.734,56				538.627,84
6025		1.200,00	243,82	1.443,82				960.722,64	960.722,64				962.166,46
6030		112.084,79	25.697,50	137.782,29			6,00	4.326,85	4.332,85				142.115,14
6035		1.600,00		1.600,00				390.804,76	390.804,76				392.404,76

Centro	CAPÍTULO I	CAPÍTULO II	CONGRESOS	CAPÍTULO II	CAPÍTULO III	CAPÍTULO IV	CAPÍTULOVI	INVESTIGAC.	CAPÍTULO VI	CAP. VII	CAP. VIII	CAP. IX	TOTAIS
6040	Instituto de Ciencias Forenses "Luis Concheiro"	4.000,00	34.737,06	38.737,06				1.334.732,75	1.334.732,75				1.373.469,81
6045	Instituto de Investigación e Análises Alimentaria	328,73		328,73				590.922,78	590.922,78				591.251,51
6050	Instituto de Ciencias Neurolóxicas	400,00		400,00			23.239,63	65.036,54	88.276,17				88.676,17
6055	Instituto de Dereito Industrial	400,00	10.546,72	10.946,72				199.551,31	199.551,31				210.498,03
6060	Instituto Galego de Física de Altas Enerxías	0,00		0,00				5.696,13	5.696,13				5.696,13
6065	Instituto de Investigacións Tecnolóxicas	4.000,00	474,01	4.474,01				2.430.983,38	2.430.983,38				2.435.457,39
6070	Instituto de Matemáticas	400,00	0,00	400,00				17.402,36	17.402,36				17.802,36
6075	Instituto de Acuicultura	8.258,49	654,11	8.912,60			813,56	2.079.600,32	2.080.413,88				2.089.326,48
6080	Instituto de Farmacia Industrial	800,00		800,00				1.194.402,18	1.194.402,18				1.195.202,18
6085	Instituto de Informática	0,00		0,00				2.002,55	2.002,55				2.002,55
6090	Instituto de Ortopedia e Banco Tecidos	800,00		800,00				151.002,73	151.002,73				151.802,73
6095	Inst. de Biodiv. Agraria e Desenv. Rural	600,00	11.406,13	12.006,13				27.379,95	27.379,95				39.386,08
	Subtotais:	646.881,25	290.309,68	937.190,93		0,00	86.210,02	11.574.484,60	11.660.694,62				12.597.885,55
	Escolas Profesionais												
6510	Escola Práctica Xurídica	215.926,05	6.912,20	222.838,25				642,65	642,65				223.480,90
	Subtotais:	215.926,05	6.912,20	222.838,25				642,65	642,65				223.480,90
	Servizos de Apoio á Docencia e á Investigación												
7010	Biblioteca Universitaria	1.483.836,77		1.483.836,77			1.839.683,84		1.839.683,84				3.323.520,61
7011	Biblioteca Intercentros Campus Lugo	7.407,72		7.407,72			3.683,51		3.683,51				11.091,23
7012	Biblioteca Concepción Arenal	17.645,43		17.645,43			162,46		162,46				17.807,89
7015	Arquivo Histórico	23.688,22		23.688,22			21.846,11	40.581,71	62.427,82				86.116,04
7020	Servizo de Medios Audiovisuais	23.135,16		23.135,16			51.982,47		51.982,47				75.117,63
7025	Servizo de Publicacións e Intercambio Científico	199.473,52		199.473,52			15.248,37		15.248,37				214.721,89
7030	Centro de Innovación e Transf. de Tecnol.	8.000,00		8.000,00				1.803.021,42	1.803.021,42				1.811.021,42
7035	Centro de Innovación e Transf. de Tec. Lugo			0,00				142.456,61	142.456,61				142.456,61
7040	Observatorio Astronómico "Ramón María Aller"	1.200,00	101,64	1.301,64				56.763,40	56.763,40				58.065,04
7045	Servizo de Tradución	23.243,23		23.243,23					0,00				23.243,23
7050	Museo de Historia Natural "Luis Iglesias"	1.200,00		1.200,00			4.293,28	228.122,65	232.415,93				233.615,93
7055	Centro de Estudios Avanzados	9.838,06		9.838,06					0,00				9.838,06
7060	Estación Bioloxía Mariña "A Graña"	1.600,00	0,00	1.600,00				318.355,63	318.355,63				319.955,63
7061	Estación Hidrobioloxía "Encoro do Con"	1.600,00	989,86	2.589,86				306.102,86	306.102,86				308.692,72
7062	Estación de Bioloxía do Courel	0,00		0,00				7.328,00	7.328,00				7.328,00
7065	Oficina de Investigación e Tecnoloxía	18.255,50	949,51	19.205,01				1.110.242,68	1.110.242,68				1.129.447,69
	Subtotais:	1.820.123,61	2.041,01	1.822.164,62			1.936.900,04	4.012.974,96	5.949.875,00				7.772.039,62
	Servizos á Comunidade Universitaria												
7505	Área Tecnoloxía da Información	1.561.652,75	0,00	1.561.652,75		261.750,00	2.146.864,79		2.146.864,79				3.970.267,54
7510	Imprenta Universitaria	372.176,86		372.176,86			21.874,60		21.874,60				394.051,46
7520	Centro de Estudos e Documentación Europeos	8.000,00		8.000,00				85.681,32	85.681,32				93.681,32
7524	Oficina de Arquitectura e Urbanismo (Lugo)	64.640,15		64.640,15			10.359,85		10.359,85				75.000,00
7525	Oficina de Arquitectura e Urbanismo	75.000,00		75.000,00					0,00				75.000,00
7526	Oficina de Xestión de Infraestruturas	267.546,74		267.546,74					0,00				267.546,74
7527	Oficina Xestión Infraestruturas Lugo	90.766,56		90.766,56					0,00				90.766,56
7535	Escola Infantil Breogán	25.100,00		25.100,00			9.789,12		9.789,12				34.889,12
7540	Área de Deportes	336.312,35		336.312,35		624.000,00	18.874,93		18.874,93				979.187,28
7560	Aula de Informática de Lugo		7.191,90	7.191,90					0,00				7.191,90
7570	Servizo de Normalización Lingüística	128.460,37		128.460,37		33.500,00			0,00				161.960,37
7575	Valedor da Comunidade Universitaria	4.400,00		4.400,00					0,00				4.400,00
	Subtotais:	2.934.055,78	7.191,90	2.941.247,68		919.250,00	2.207.763,29	85.681,32	2.293.444,61				6.153.942,29

Centro	CAPÍTULO I	CAPÍTULO II	CURSOS E CONGRESOS	TOTAL CAPÍTULO II	CAPÍTULO III	CAPÍTULO IV	CAPÍTULO VI	CAPÍTULO VI INVESTIGAC.	TOTAL CAPÍTULO VI	CAP. VII	CAP. VIII	CAP. IX	TOTAIS
<u>Sistema Universitario de Residencias</u>													
7600		78.185,74		78.185,74					0,00				78.185,74
7610		14.321,00		14.321,00					0,00				14.321,00
7615		192,38		192,38					0,00				192,38
7620		13.656,00		13.656,00					0,00				13.656,00
7630		47.233,00		47.233,00					0,00				47.233,00
7635		46.203,00	0,00	46.203,00					0,00				46.203,00
7640		14.449,00	0,00	14.449,00					0,00				14.449,00
		Subtotais:		214.240,12	0,00				0,00				214.240,12
<u>Órganos de Gobierno</u>													
8010		120.600,00		120.600,00					0,00				120.600,00
8011		469.188,27		469.188,27		50.000,00	71.145,53	426.652,88	497.798,41				1.016.986,68
8013		523.209,85		523.209,85		9.926.889,21		532.679,14	532.679,14				10.982.778,20
8014		6.400,00		6.400,00		62.678,73	38.324.597,02	8.872.744,44	47.197.341,46				47.266.420,19
8020		114.997,97	36.048,50	151.046,47		144.442,21	39.922,64	4.513,52	44.436,16				339.924,84
8023		111.987,56		111.987,56		485.803,07	176.594,33	116.486,14	293.080,47				890.871,10
8026		331.826,67		331.826,67		120.000,00	1.073,33		1.073,33				452.900,00
8028		255.917,40		255.917,40		61.905,00	60.000,00		60.000,00				377.822,40
8035		507.220,87	2.400,98	509.621,85		62.800,00			0,00				572.421,85
8041		131.324,14		131.324,14		37.196,93	35.011,96	15.505,59	50.517,55				219.038,62
8050		561.160,18		561.160,18		3.312.807,30	0,00	29.578.963,76	29.578.963,76				33.452.931,24
8060		36.000,00		36.000,00					0,00				36.000,00
8070		141.100,00		141.100,00		22.500,00	12.000,00	900,00	12.900,00				176.500,00
8075	158.949.118,44	18.263.548,45		18.263.548,45	649.301,83	3.364.309,00	18.100,00	1.639.400,80	1.657.500,80			7.988.668	190.872.446,98
	Subtotais:	158.949.118,44	21.574.481,36	38.449,48	21.612.930,84	649.301,83	17.651.331,45	38.738.444,81	41.187.846,27	79.926.291,08		7.988.668	286.777.642,10
<u>Servizos Administrativos</u>													
8110		44.031,71		44.031,71			3.488,59		3.488,59				47.520,30
	Subtotais:	44.031,71		44.031,71			3.488,59		3.488,59				47.520,30
Totais:	158.949.118,44	32.512.521,78	7.466.400,43	39.978.922,21	649.301,83	18.701.571,45	45.376.006,45	123.441.809,70	168.817.816,15			7.988.668	395.085.398,54

CADRO 4.2: CRÉDITOS DEFINITIVOS POR GRUPOS FUNCIONAIS, Exercicio 2010

Centro	GRUPO 1	GRUPO 2	GRUPO 3	GRUPO 4	GRUPO 5	GRUPO 6	TOTAIS
<u>Rede de Centros Singulares de Investigación</u>							
2002	Ciqus C. de Inv. en Qui. Biolóx. e Materiais Molec						122.230,66
	Subtotais:						122.230,66
<u>Facultades Universitarias</u>							
5010	Facultade de Bioloxía	31.767,78	2.240.807,30	416.200,93			3.844.279,07
5011	Facultade de Ciencias	64.666,74	351.826,19	108.420,70			745.984,91
5012	Facultade de Ciencias da Comunicación	124.603,71	735.311,30	240.288,54			1.244.828,57
5013	Facultade de Administración e Direcc. de Empresas	118.137,93	257.888,61	172.137,83	29.309,16		619.205,85
5014	Facultade de Ciencias Políticas e Sociais	195.254,18	308.607,95	87.321,26			600.611,58
5015	Facultade de Ciencias Económicas e Emprs.	1.622.943,02	1.515.591,79	286.313,15	50.990,58		3.724.608,35
5016	Facultade de Ciencias da Educación	202.354,33	1.143.919,64	241.709,16	11.493,70		2.123.504,35
5025	Facultade de Dereito	924.528,71	748.850,74	317.030,70			2.186.888,92
5035	Facultade de Farmacia	131.139,99	5.280.501,42	426.000,84			6.857.398,40
5040	Facultade de Filoloxía	83.747,50	1.645.822,45	237.835,31	6.239,10		2.787.362,05
5045	Facultade de Filosofía	17.323,07	127.720,44	84.882,89			301.381,37
5050	Facultade de Física	65.581,41	5.910.900,40	286.114,79	100.000,00		9.617.705,42
5053	Facultade de Humanidades	20.892,51	31.508,99	71.860,73			207.665,66
5055	Facultade de Medicina e Odontoloxía	1.665.797,27	7.012.219,32	775.338,53	182.290,53		10.945.560,76
5060	Facultade de Matemáticas	119.248,16	1.735.294,82	201.980,34	20.146,42		2.918.331,46
5064	Facultade de Psicoloxía	160.757,36	1.841.014,68	186.662,12			2.757.829,06
5065	Facultade de Química	113.615,27	4.182.869,49	286.253,59	0,00		6.015.791,54
5070	Facultade de Veterinaria	55.823,44	3.144.402,80	244.307,85			4.377.389,11
5075	Facultade de Xeografía e Historia	141.828,26	1.748.832,04	262.455,14	92.742,52		2.917.356,67
	Subtotais:	5.860.010,64	39.963.890,37	4.933.114,40	493.212,01		64.793.683,10
<u>Escolas Técnicas Superiores</u>							
5240	Escola Politécnica Superior	228.892,63	4.788.560,21	355.609,25			6.667.763,15
5250	Escola Técnica Superior de Enxeñería	21.202,90	3.742.401,92	266.539,27			4.857.638,06
	Subtotais:	250.095,53	8.530.962,13	622.148,52			11.525.401,21
<u>Escolas Universitarias</u>							
5413	Escola Universitaria de Formación do Profesorado EXB	63.467,15	1.613.980,52	148.577,25			1.847.649,91
5418	Escola Universitaria de Relacións Laborais	151.681,86	162.777,44	92.776,45			519.686,67
5431	Escola Universitaria de Enfermería	137.120,64	101.054,17	140.639,78			378.814,59
5470	Escola Universitaria de Óptica e Optometría	866,49	145.557,99	158.935,90			305.360,38
	Subtotais:	353.136,14	2.023.370,12	540.929,38			3.051.511,55
<u>Outros Centros Docentes</u>							
5501	Centro de Posgrao, 3º Ciclo e Formación Continua	599.846,92	615.000,00	110.577,29	117.440,00		1.442.864,21
5502	Centro de Tecnoloxías para a Aprendizaxe	71.956,93		291.000,00			362.956,93
	Subtotais:	671.803,85	615.000,00	401.577,29	117.440,00		1.805.821,14

Centro	GRUPO 1	GRUPO 2	GRUPO 3	GRUPO 4	GRUPO 5	GRUPO 6	TOTAIS
<u>Institutos Universitarios</u>							
6010	146.013,20	272.389,35	9.816,27	0,00			444.071,16
6015	21.093,65	1.606.557,98		61.417,59			1.917.928,77
6020	39.443,48	350.000,00	149.184,36				538.627,84
6025	243,82	806.197,20					962.166,46
6030	25.697,50	4.326,85	112.090,79				142.115,14
6035		262.924,19					392.404,76
6040	34.737,06	1.190.844,42					1.373.469,81
6045		569.124,73					591.251,51
6050		88.676,17					88.676,17
6055	10.546,72	193.044,64					210.498,03
6060		5.696,13					5.696,13
6065	474,01	1.910.558,98					2.435.457,39
6070	0,00	17.802,36					17.802,36
6075	654,11	1.656.339,64	6.893,74				2.089.326,48
6080		1.097.587,66					1.195.202,18
6085		2.002,55					2.002,55
6090		151.802,73					151.802,73
6095	11.406,13	27.979,95					39.386,08
Subtotais:	290.309,68	10.213.855,53	277.985,16	61.417,59			12.597.885,55
<u>Escolas Profesionais</u>							
6510	6.912,20	642,65	215.926,05				223.480,90
Subtotais:	6.912,20	642,65	215.926,05				223.480,90
<u>Servizos de Apoio a Docencia e a Investigación</u>							
7010			3.323.520,61				3.323.520,61
7011			11.091,23				11.091,23
7012			17.807,89				17.807,89
7015		40.581,71	45.534,33				86.116,04
7020			75.117,63				75.117,63
7025			214.721,89				214.721,89
7030		1.580.357,62					1.811.021,42
7035		65.362,61					142.456,61
7040	101,64	32.818,99					58.065,04
7045			23.243,23				23.243,23
7050		174.326,65	5.493,28				233.615,93
7055			9.838,06				9.838,06
7060	0,00	319.694,76					319.955,63
7061	989,86	260.627,32					308.692,72
7062		7.328,00					7.328,00
7065	949,51	1.052.675,18					1.129.447,69
Subtotais:	2.041,01	3.533.772,84	3.726.368,15				7.772.039,62

Centro	GRUPO 1	GRUPO 2	GRUPO 3	GRUPO 4	GRUPO 5	GRUPO 6	TOTAIS
<u>Servizos á Comunidade Universitaria</u>							
7505	Área Tecnoloxía da Información	261.750,00		3.708.517,54			3.970.267,54
7510	Imprenta Universitaria			394.051,46			394.051,46
7520	Centro de Estudos e Documentación Europeos		85.681,32	8.000,00			93.681,32
7524	Oficina de Arquitectura e Urbanismo (Lugo)			75.000,00			75.000,00
7525	Oficina de Arquitectura e Urbanismo			75.000,00			75.000,00
7526	Oficina de Xestión de Infraestruturas			267.546,74			267.546,74
7527	Oficina Xestión Infraestruturas Lugo			90.766,56			90.766,56
7535	Escola Infantil Breogán				34.889,12		34.889,12
7540	Área de Deportes				979.187,28		979.187,28
7560	Aula de Informática de Lugo	7.191,90					7.191,90
7570	Servizo de Normalización Lingüística				161.960,37		161.960,37
7575	Valedor da Comunidade Universitaria			0,00	4.400,00		4.400,00
	Subtotais:	268.941,90	85.681,32	4.618.882,30	1.180.436,77		6.153.942,29
<u>Sistema Universitario de Residencias</u>							
7600	Sistema Universitario de Residencias				78.185,74		78.185,74
7610	Colexio Maior Fonseca				14.321,00		14.321,00
7615	Colexio Maior Rodríguez Cadarso				192,38		192,38
7620	Colexio Maior San Clemente				13.656,00		13.656,00
7630	Residencia Universitaria Burgo das Nacións				47.233,00		47.233,00
7635	Residencia Universitaria Monte da Condesa				46.203,00		46.203,00
7640	Residencia Universitaria Xesús de Bal e Gai				14.449,00		14.449,00
	Subtotais:				214.240,12		214.240,12
<u>Órganos de Goberno</u>							
8010	Oficina Reitor			60.600,00	60.000,00		120.600,00
8011	Vcr. de Responsabilidade Social e Calidade		426.652,88	590.333,80			1.016.986,68
8013	Vcr. de Política Internacional		532.679,14	243.000,00	10.207.099,06		10.982.778,20
8014	Vcr. de Economía e Infraestruturas		15.762.581,75	30.570.364,88	933.473,56		47.266.420,19
8020	Vcr. Coordinación e Planificación do Campus Lugo	36.048,50	4.513,52	102.524,73	196.838,09		339.924,84
8023	Vcr. de Estudantes e Formación Continua		116.486,14	183.783,66	590.601,30		890.871,10
8026	Vcr. de Persoal Docente e Investigador		300.000,00	152.900,00			452.900,00
8028	Vcr. de Estudos de Grao e Posgrao			349.322,40	28.500,00		377.822,40
8035	Vcr. de Extensión Universitaria, Cultura e Sociedade	2.400,98		36.400,00	533.620,87		572.421,85
8041	Vcr. de Comunidade Universitaria e Compromiso		15.505,59	46.622,63	156.910,40		219.038,62
8050	Vcr. de Investigación e Innovación		30.735.509,96	21.966,61	2.098.506,19		33.452.931,24
8060	Secretaría Xeral			36.000,00			36.000,00
8070	Consello Social		900,00	153.100,00	22.500,00		176.500,00
8075	Xerencia		31.585,85	180.247.197,25	1.955.693,59	8.637.970,29	190.872.446,98
	Subtotais:	38.449,48	47.926.414,83	212.794.115,96	16.783.743,06	8.637.970,29	286.777.642,10
<u>Servizos Administrativos</u>							
8110	Vicexerencia Lugo			47.520,30			47.520,30
	Subtotais:			47.520,30			47.520,30
Totais:	7.741.700,43	112.893.589,79	228.178.567,51	18.850.489,55	8.637.970,29		395.085.398,54

CADRO 4.3: OBRIGAS POR GRUPOS FUNCIONAIS, Exercicio 2010

Centro	GRUPO 1	GRUPO 2	GRUPO 3	GRUPO 4	GRUPO 5	GRUPO 6	TOTAIS	Porcentaxe execución
<u>Rede de Centros Singulares de Investigación</u>								
2002	Ciqus C. de Inv. en Quí. Biolóx. e Materiais Molec						40.055,46	32,77%
	Subtotais:						40.055,46	32,77%
<u>Facultades Universitarias</u>								
5010	Facultade de Bioloxía	22.021,83	1.059.724,01	159.940,30			1.728.435,17	44,96%
5011	Facultade de Ciencias	64.560,77	211.116,34	99.229,66			461.159,49	61,82%
5012	Facultade de Ciencias da Comunicación	53.383,89	193.067,08	132.724,98			446.663,29	35,88%
5013	Facultade de Administración e Direcc. de Empresas	47.578,62	116.528,37	64.338,45	5.806,39		243.253,34	39,28%
5014	Facultade de Ciencias Políticas e Sociais	143.515,08	169.394,72	49.656,64			371.994,63	61,94%
5015	Facultade de Ciencias Económicas e Emprs.	959.064,68	530.998,33	180.714,78	22.024,76		1.793.265,92	48,15%
5016	Facultade de Ciencias da Educación	91.408,25	433.832,14	145.969,78	6.467,02		829.192,13	39,05%
5025	Facultade de Dereito	492.960,67	408.412,31	208.603,38			1.219.997,33	55,79%
5035	Facultade de Farmacia	92.214,89	2.189.185,54	205.329,34			3.050.916,33	44,49%
5040	Facultade de Filoloxía	39.433,76	841.846,78	178.260,33	0,00		1.451.137,84	52,06%
5045	Facultade de Filosofía	15.363,38	58.954,70	40.521,56			154.640,06	51,31%
5050	Facultade de Física	33.413,73	2.794.533,44	181.616,33	98.171,12		4.689.599,23	48,76%
5053	Facultade de Humanidades	5.843,88	25.021,19	52.211,20			139.135,05	67,00%
5055	Facultade de Medicina e Odontoloxía	1.037.651,50	3.464.051,53	697.304,68	53.873,36		5.892.734,59	53,84%
5060	Facultade de Matemáticas	76.747,59	700.792,89	114.576,00	11.101,82		1.265.625,95	43,37%
5064	Facultade de Psicoloxía	92.801,10	1.033.174,47	170.525,48			1.567.870,74	56,85%
5065	Facultade de Química	69.396,87	2.380.783,97	176.971,16	0,00		3.394.830,81	56,43%
5070	Facultade de Veterinaria	33.089,06	1.789.202,19	221.067,70			2.627.189,53	60,02%
5075	Facultade de Xeografía e Historia	83.212,82	854.772,62	152.385,73	88.626,67		1.462.213,89	50,12%
	Subtotais:	3.453.662,37	19.255.392,62	3.231.947,48	286.071,14		32.789.855,32	50,61%
<u>Escolas Técnicas Superiores</u>								
5240	Escola Politécnica Superior	158.413,27	1.796.094,37	248.336,37			3.025.716,92	45,38%
5250	Escola Técnica Superior de Enxeñería	8.819,20	1.247.676,22	156.070,16			1.815.825,18	37,38%
	Subtotais:	167.232,47	3.043.770,59	404.406,53			4.841.542,10	42,01%
<u>Escolas Universitarias</u>								
5413	Escola Universitaria de Formación do Profesorado	47.833,22	1.529.686,42	83.512,42			1.681.247,00	90,99%
5418	Escola Universitaria de Relacións Laborais	82.790,14	128.805,89	61.227,79			304.490,38	58,59%
5431	Escola Universitaria de Enfermería	55.598,26	51.255,37	129.650,11			236.503,74	62,43%
5470	Escola Universitaria de Óptica e Optometría	0,00	93.384,12	75.174,30			168.558,42	55,20%
	Subtotais:	186.221,62	1.803.131,80	349.564,62			2.390.799,54	78,35%
<u>Outros Centros Docentes</u>								
5501	Centro de Posgrao, 3º Ciclo e Formación Continua	28.400,99	0,00	92.407,13	88.992,09		209.800,21	14,54%
5502	Centro de Tecnoloxías para a Aprendizaxe	9.061,81		142.962,87			152.024,68	41,89%
	Subtotais:	37.462,80	0,00	235.370,00	88.992,09		361.824,89	20,04%

Centro	GRUPO 1	GRUPO 2	GRUPO 3	GRUPO 4	GRUPO 5	GRUPO 6	TOTAIS	Porcentaxe execución
<u>Institutos Universitarios</u>								
6010	Instituto de Ciencias Educación	134.046,26	114.933,67	6.319,33	0,00		268.805,69	60,53%
6015	Inst. de Estudos e Desenv. de Galicia	5.039,70	662.002,06		50.021,73		856.996,75	44,68%
6020	Centro de Linguas Modernas	20.862,35	31.968,30	66.929,32			119.759,97	22,23%
6025	Instituto da Lingua Galega	0,00	352.508,90				398.601,42	41,43%
6030	Instituto de Criminoloxía	17.116,88	3.931,72	73.543,05			94.591,65	66,56%
6035	Instituto de Cerámica		231.518,83				322.073,74	82,08%
6040	Instituto de Ciencias Forenses "Luís Concheiro"	16.274,94	715.889,95				807.210,27	58,77%
6045	Instituto de Investigación e Análises Alimentaria		374.072,34				388.140,96	65,65%
6050	Instituto de Ciencias Neurolóxicas		2.130,65				2.130,65	2,40%
6055	Instituto de Dereito Industrial	0,00	125.845,05				128.295,48	60,95%
6065	Instituto de Investigacións Tecnolóxicas	394,38	1.183.673,88				1.652.574,80	67,85%
6070	Instituto de Matemáticas	0,00	3.403,26				3.403,26	19,12%
6075	Instituto de Acuicultura	0,00	1.343.787,18	6.843,76			1.627.724,05	77,91%
6080	Instituto de Farmacia Industrial		927.867,05				1.006.153,36	84,18%
6090	Instituto de Ortopedia e Banco Tecidos		144.537,87				144.537,87	95,21%
6095	Inst. de Biodiv. Agraria e Desenv. Rural	9.625,20	21.866,33				31.491,53	79,96%
	Subtotais:	203.359,71	6.239.937,04	153.635,46	50.021,73		7.852.491,45	62,33%
<u>Escolas Profesionais</u>								
6510	Escola Práctica Xurídica	5.910,59	642,65	173.915,23			180.468,47	80,75%
	Subtotais:	5.910,59	642,65	173.915,23			180.468,47	80,75%
<u>Servizos de Apoio á Docencia e á Investigación</u>								
7010	Biblioteca Universitaria			3.240.000,01			3.240.000,01	97,49%
7011	Biblioteca Intercentros Campus Lugo			10.589,37			10.589,37	95,48%
7012	Biblioteca Concepción Arenal			16.615,51			16.615,51	93,30%
7015	Arquivo Histórico		37.301,80	45.329,02			82.630,82	95,95%
7020	Servizo de Medios Audiovisuais			51.185,68			51.185,68	68,14%
7025	Servizo de Publicacións e Intercambio Científico			199.524,86			199.524,86	92,92%
7030	Centro de Innovación e Transf. de Tecnol.		727.702,58				772.418,91	42,65%
7035	Centro de Innovación e Transf. de Tec. Lugo		19.707,23				30.410,28	21,35%
7040	Observatorio Astronómico "Ramón María Aller"	0,00	29.992,17				55.094,07	94,88%
7045	Servizo de Tradución			179,20			179,20	0,77%
7050	Museo de Historia Natural "Luís Iglesias"		139.539,83	5.200,93			198.145,22	84,82%
7055	Centro de Estudos Avanzados			7.866,02			7.866,02	79,95%
7060	Estación Bioloxía Mariña "A Graña"	0,00	116.484,04				116.744,91	36,49%
7061	Estación Hidrobioloxía "Encoro do Con"	0,00	146.719,59				181.922,32	58,93%
7062	Estación de Bioloxía do Courel		0,00				0,00	0,00%
7065	Oficina de Investigación e Tecnoloxía	307,99	543.695,83				600.234,88	53,14%
	Subtotais:	307,99	1.761.143,07	3.576.490,60			5.563.562,06	71,58%
								Porcentaxe

Centro	GRUPO 1	GRUPO 2	GRUPO 3	GRUPO 4	GRUPO 5	GRUPO 6	TOTAIS	execución
<u>Servizos á Comunidade Universitaria</u>								
7505	Área Tecnoloxía da Información	259.141,02	2.756.091,15				3.015.232,17	75,95%
7510	Imprenta Universitaria		342.040,48				342.040,48	86,80%
7520	Centro de Estudos e Documentación Europeos		7.009,74				7.009,74	7,48%
7524	Oficina de Arquitectura e Urbanismo. Lugo	0,00	74.076,13				74.076,13	98,77%
7525	Oficina de Arquitectura e Urbanismo		74.958,99				74.958,99	99,95%
7526	Oficina de Xestión de Infraestruturas		234.161,04				234.161,04	87,52%
7527	Oficina Xestión Infraestruturas. Lugo		57.998,88				57.998,88	63,90%
7535	Escola Infantil Breogán			24.691,59			24.691,59	70,77%
7540	Área de Deportes			927.304,92			927.304,92	94,70%
7560	Aula de Informática de Lugo	1.962,92					1.962,92	27,29%
7570	Servizo de Normalización Lingüística			83.032,93			83.032,93	51,27%
7575	Valedor da Comunidade Universitaria		0,00	864,36			864,36	19,64%
	Subtotais:	261.103,94	0,00	3.546.336,41	1.035.893,80		4.843.334,15	78,70%
<u>Sistema Universitario de Residencias</u>								
7600	Sistema Universitario de Residencias				77.487,58		77.487,58	99,11%
7610	Colexio Maior Fonseca				14.144,45		14.144,45	98,77%
7615	Colexio Maior Rodríguez Cadarso				192,38		192,38	100,00%
7620	Colexio Maior San Clemente				13.562,11		13.562,11	99,31%
7630	Residencia Universitaria Burgo das Nacións				43.714,93		43.714,93	92,55%
7635	Residencia Universitaria Monte da Condesa				46.119,67		46.119,67	99,82%
7640	Residencia Universitaria Xesús de Bal e Gai				13.872,46		13.872,46	96,01%
	Subtotais:				209.093,58		209.093,58	97,60%
<u>Órganos de Goberno</u>								
8010	Oficina Reitor		59.558,77	54.898,81			114.457,58	94,91%
8011	Vcr. de Responsabilidade Social e Calidade	40.155,94	240.122,72				280.278,66	27,56%
8013	Vcr. de Política Internacional	156.476,14	241.720,88	7.611.919,91			8.010.116,93	72,93%
8014	Vcr. de Economía e Infraestruturas	2.639.346,91	8.741.813,89	802.538,66			12.183.699,46	25,78%
8020	Vcr. Coordinación e Planificación do Campus Lugo	8.258,36	293,33	40.657,42	141.323,76		190.532,87	56,05%
8023	Vcr. de Estudantes e Formación Continua		16.246,90	10.997,78	499.514,07		526.758,75	59,13%
8026	Vcr. de Persoal Docente e Investigador		482,39	117.479,27			117.961,66	26,05%
8028	Vcr. de Estudos de Grao e Posgrao		80.598,28	28.500,00			109.098,28	28,88%
8035	Vcr. de Extensión Universitaria, Cultura e Sociedade	2.400,98	30.986,31	434.556,36			467.943,65	81,75%
8041	Vcr. de Comunidade Universitaria e Compromiso Social		15.458,00	46.166,40	155.457,65		217.082,05	99,11%
8050	Vcr. de Investigación e Innovación		16.130.731,97	4.809,92	1.794.638,46		18.182.167,47	54,35%
8060	Secretaría Xeral			23.570,18			23.570,18	65,47%
8070	Consello Social		0,00	101.180,76	22.500,00		123.680,76	70,07%
8075	Xerencia		0,00	168.846.890,85	1.936.918,95	8.597.029,17	179.380.838,97	93,98%
	Subtotais:	10.659,34	18.999.191,58	178.586.553,43	13.482.766,63	8.597.029,17	219.928.187,27	76,69%
<u>Servizos Administrativos</u>								
8110	Vicexerencia Lugo			20.819,87			20.819,87	43,81%
	Subtotais:			20.819,87			20.819,87	43,81%
Totais:	4.325.920,83	51.103.209,35	190.279.039,63	15.152.838,97	8.597.029,17		279.022.034,16	70,62%

CADROS 4.4: EXECUCIÓN POR CAPÍTULOS: I, III, IV, VIII e IX. Exercicio 2010

	Crédito definitivo	Total pagamentos	Crédito disponible fin de exercicio	Porcentaxe execución
CAPÍTULO I				
<u>XERENCIA</u>				
Persoal Eventual	172.800,00	199.127,67	-26.327,67	115,24
Retribucións Funcionarios	46.501.119,69	37.860.114,19	8.641.005,50	81,42
Retribucións Complementarias Funcionarios	61.554.803,49	64.039.802,41	-2.484.998,92	104,04
Ampliación e Mellora	397.500,00	0,00	397.500,00	0,00
Correccións Nómina U-21	0,00	640,00	-640,00	
Soldo Pas Laboral Fixo	28.083.311,00	24.643.833,49	3.439.477,51	87,75
Soldo Persoal Laboral Eventual	1.277.372,90	6.547.772,22	-5.270.399,32	512,60
Persoal Contratado Admtvo. Docente	3.799.900,00	2.472.684,30	1.327.215,70	65,07
Profesores Eméritos	488.500,00	197.278,03	291.221,97	40,38
Produtividade e Gratificacións	201.932,91	183.500,39	18.432,52	90,87
Pas. Gratificacións	0,00	17.685,12	-17.685,12	
Cotas Sociais	14.899.575,25	15.167.253,33	-267.678,08	101,80
Acción Social	1.256.113,59	1.256.113,59	0,00	100,00
Cursos Formación Pas	316.189,61	97.072,92	219.116,69	30,70
Subtotal Centro:	158.949.118,44	152.682.877,66	6.266.240,78	96,06
Total CAPÍTULO I:	158.949.118,45	152.682.877,66	6.266.240,79	96,06
CAPÍTULO III				
<u>XERENCIA</u>				
Xuros de Préstamos e Anticipos	448.581,54	368.080,59	80.500,95	82,05
Outros gastos financeiros	200.720,29	240.280,12	-39.559,83	119,71
Subtotal Centro:	649.301,83	608.360,71	40.941,12	93,69
Total CAPÍTULO III:	649.301,83	608.360,71	40.941,12	93,69
CAPÍTULO IV				
<u>FACULTADE DE ADMINISTRACIÓN e DIRECC. DE EMPRESAS</u>				
Bolsas Estudiantes e Extensión Universitaria	13.550,00	9.450,00	4.100,00	69,74
Subtotal Centro:	13.550,00	9.450,00	4.100,00	69,74
<u>Centro de Posgrao, 3º Ciclo e Formación</u>				
Outras Bolsas	117.440,00	88.992,09	28.447,91	75,78
Subtotal Centro:	117.440,00	88.992,09	28.447,91	75,78
<u>ÁREA TECNOLOXÍA DA INFORMACIÓN</u>				
Outras Bolsas	261.750,00	259.141,02	2.608,98	99,00
Subtotal Centro:	261.750,00	259.141,02	2.608,98	99,00
<u>ÁREA DE DEPORTES</u>				
Subvencións Nominativas	624.000,00	624.000,00	0,00	100,00
Subtotal Centro:	624.000,00	624.000,00	0,00	100,00
<u>SERVIZO DE NORMALIZACIÓN LINGÜÍSTICA</u>				
Outras Bolsas	33.500,00	23.223,41	10.276,59	69,32
Subtotal Centro:	33.500,00	23.223,41	10.276,59	69,32
<u>VCR. DE RESPONSABILIDADE SOCIAL e CALIDADE</u>				
Outras Bolsas	50.000,00	32.335,00	17.665,00	64,67
Subtotal Centro:	50.000,00	32.335,00	17.665,00	64,67
<u>VICERREITORIA DE POLITICA INTERNACIONAL</u>				
Bolsas Estudiantes e Extensión Universitaria	52.709,00	0,00	52.709,00	0,00
Transferencias ao Exterior	9.874.180,21	7.392.215,63	2.481.964,58	74,86
Subtotal Centro:	9.926.889,21	7.392.215,63	2.534.673,58	74,47

	Crédito definitivo	Total pagos	Crédito disponible fin de ejercicio	Porcentaje ejecución
<u>VICERREITORIA DE ECONOMIA e INFRAESTRUTURAS</u>				
Outras Bolsas	62.678,73	0,00	62.678,73	0,00
Subtotal Centro:	62.678,73	0,00	62.678,73	0,00
<u>VCR. COORDENACIÓN e PLANIFICACIÓN DO CAMPUS LUGO</u>				
Bolsas Estudiantes e Extensión Universitaria	141.442,21	89.700,35	51.741,86	63,42
Subvencións Nominativas	3.000,00	2.360,00	640,00	78,67
Subtotal Centro:	144.442,21	92.060,35	52.381,86	63,74
<u>VCR. DE ESTUDANTES e FORMACIÓN CONTINUA</u>				
Bolsas Estudiantes e Extensión Universitaria	485.803,07	473.504,33	12.298,74	97,47
Subtotal Centro:	485.803,07	473.504,33	12.298,74	97,47
<u>VCR. DE PERSOAL DOCENTE e INVESTIGADOR</u>				
Outras Bolsas	120.000,00	94.885,25	25.114,75	79,07
Subtotal Centro:	120.000,00	94.885,25	25.114,75	79,07
<u>VCR. DE ESTUDOS DE GRAO e POSGRAO</u>				
Bolsas Estudiantes e Extensión Universitaria	26.600,00	23.800,00	2.800,00	89,47
Outras Bolsas	6.805,00	6.785,00	20,00	99,71
Transferencias ao Exterior	28.500,00	28.500,00	0,00	100,00
Subtotal Centro:	61.905,00	59.085,00	2.820,00	95,44
<u>VCR. DE EXTENSIÓN UNIVERSITARIA, CULTURA e SOCIEDA</u>				
Bolsas Estudiantes e Extensión Universitaria	30.000,00	24.231,12	5.768,88	80,77
Subvencións Nominativas	32.800,00	32.341,33	458,67	98,60
Subtotal Centro:	62.800,00	56.572,45	6.227,55	90,08
<u>VCR. DE COMUNIDADE UNIVERSITARIA e COMPROMISO SOCIAL</u>				
Bolsas Estudiantes e Extensión Universitaria	37.196,93	36.913,22	283,71	99,24
Subtotal Centro:	37.196,93	36.913,22	283,71	99,24
<u>VCR. DE INVESTIGACIÓN e INNOVACIÓN</u>				
Bolsas Formación e Promoción á Investigación	3.312.807,30	2.743.370,10	569.437,20	82,81
Subtotal Centro:	3.312.807,30	2.743.370,10	569.437,20	82,81
<u>CONSELLO SOCIAL</u>				
Subvencións Nominativas	21.000,00	21.000,00	0,00	100,00
Outras Bolsas	1.500,00	1.500,00	0,00	100,00
Subtotal Centro:	22.500,00	22.500,00	0,00	100,00
<u>XERENCIA</u>				
Bolsas Formación e Promoción á Investigación	2.745.429,00	0,00	2.745.429,00	0,00
Subvencións Nominativas	433.880,00	433.869,50	10,50	100,00
Outras Bolsas	185.000,00	184.960,16	39,84	99,98
Subtotal Centro:	3.364.309,00	618.829,66	2.745.479,34	18,39
Total CAPÍTULO IV:	18.701.571,45	12.627.077,51	6.074.493,94	67,52
CAPÍTULO IX				
<u>XERENCIA</u>				
Devolución Anticipos Reembolsables	4.704.250,00	4.705.725,13	-1.475,13	100,03
Amortización Préstamo Plan de Comunicacions	3.284.418,46	3.282.943,33	1.475,13	99,96
Subtotal Centro:	7.988.668,46	7.988.668,46	0,00	100,00
Total CAPÍTULO IX:	7.988.668,46	7.988.668,46	0,00	100,00

CADRO 4.5: DEPARTAMENTOS. GASTOS SEGUNDO A NATUREZA ECONÓMICA, Exercicio 2010

DEPARTAMENTO	Material Funcionable	Axudas Custo e Locom.	Infraestr. Investig.	Adqus. Libros e outras Publicac.	Repro- ducións	Cursos, Conferencias e inscrición Congresos	Ateccións Protocolo- arias	Moblaxe e Equipa- mento	Repa- ración Material	Outros traballos e asisten- cias enc. ao Ext.	Adquisicións e Licenzas Software	Custos Persoal Investig.	Outros Gastos Investig.	Comuni- cacións	Cargos Internos	Total paga- mentos	Crédito definitivo	Remanente incorporable	Porcen- taxe
Dereito Público e Teoría do Estado	2.694,94	1.135,36		539,55	8.721,42	0,00	1.989,40	1.522,86		0,00		0,00	0,00	1.958,43	0,00	18.561,96	66.197,72	47.635,76	28,04%
Dereito Mercantil e do Traballo	1.630,97	5.233,34		1.966,51	1.987,71	1.970,00	1.706,15	7.135,40		636,77		0,00	0,00	1.539,03	0,00	23.805,88	46.371,52	22.565,64	51,34%
Dereito Común	3.772,39	3.674,78		2.897,99	5.444,82	330,00	1.947,51			250,20		0,00	0,00	3.244,54	0,00	21.601,98	73.713,44	52.111,46	29,31%
Dereito Público Especial	3.434,95	4.773,06			6.772,90	0,00	312,90	1.108,34	43,14	264,70		0,00	0,00	7.300,90	0,00	24.010,89	67.129,82	43.118,93	35,77%
Historia e Institucións Económ.	912,20	445,41			1.467,97	0,00	776,82	304,74		0,00		0,00	0,00	115,75	238,44	4.261,33	31.195,73	26.934,40	13,66%
Economía Aplicada	3.705,01	40,66			2.458,94	0,00	115,39	428,81		0,00		0,00	0,00	2.525,00	0,00	9.273,81	73.335,29	64.061,48	12,65%
Fundamentos da Análise Económica	1.761,55	2.904,71			1.638,95	900,00	1.579,34	325,37		571,88		0,00	0,00	385,41	0,00	10.067,21	90.077,20	80.009,99	11,18%
Economía Financ. e Contabilidade	832,24	1.994,48		128,50	744,04	1.064,66	1.909,04	953,28		422,56		0,00	0,00	500,39	0,00	8.549,19	121.052,09	112.502,90	7,06%
Organización de Empresas	920,03	1.095,97			819,35	3.031,94	685,56		103,42	0,00		0,00	0,00	1.165,13	96,00	7.917,40	82.413,16	74.495,76	9,61%
Bioquímica e Bioloxía Molecular	8.258,47	1.480,39	264,61		506,09	300,00	4.846,09	3.477,14	989,72	514,67		234,67	0,00	1.828,30	0,00	22.700,15	118.622,90	95.922,75	19,14%
Microbioloxía e Parasitoloxía	15.660,25	5.438,68	5.633,17		3.452,45	4.455,00	3.608,80	640,46	5.634,27	1.923,12		9.825,00	0,00	1.372,85	0,00	57.644,05	251.309,07	193.665,02	29,94%
Fisioloxía	12.986,78	5.813,51		207,10	412,86	2.700,00	4.108,76	910,80	1.070,84	2.088,26		0,00	0,00	4.489,42	0,00	34.788,33	194.129,26	159.340,93	17,92%
Edafoloxía e Química Agrícola	6.933,70	3.098,66		1.839,59	1.034,90	0,00	2.471,30	123,65	853,75	883,34		0,00	5.584,12	484,07	9.825,00	33.132,08	197.532,98	164.400,90	16,77%
Bioloxía Animal	5.461,88	3.599,38		245,32	2.774,70	239,66	4.066,05	877,66	165,48	1.224,96		0,00	0,00	1.928,51	0,00	20.583,60	98.257,48	77.673,88	20,95%
Psiquiatría, Radiol. e Saúde	5.915,39	2.013,60		45,32	493,39	588,50	343,12	243,64	41,96	5.393,99	43,34	0,00	0,00	22,20	0,00	15.144,45	95.312,24	80.167,79	15,89%
Cirurxía	3.648,82	779,89		503,13	138,99	22.725,00	99,44			501,05		0,00	0,00	235,52	0,00	28.631,84	89.810,91	61.179,07	31,88%
Ciencias Morfolóxicas	4.588,84	190,52			114,43	0,00		276,53	16,24	112,59		0,00	2.265,38		0,00	7.564,53	56.952,06	49.387,53	13,28%
Pediatría	2.835,07	675,55		1.203,48		0,00	1.209,47	180,22	33,55	643,54		40,22	0,00	1.714,81	0,00	8.535,91	65.211,71	56.675,80	13,09%
Filoloxía Galega	4.989,63	8.817,52	2.326,33	4.869,97	5.289,31	4.155,58	25.360,81	1.028,54	283,22	6.966,56		0,00	0,00	1.164,65	13.100,00	78.352,12	169.610,23	91.258,11	46,20%
Filoloxía Francesa e Italiana	1.173,03	2.679,65	1.822,91	3.997,72	574,06	470,59	706,11		80,06	75,62		0,00	0,00	463,32	0,00	12.043,07	30.766,33	18.723,26	39,14%
Literatura Española, Teoría. da Latín e Grego	1.205,42	3.006,49	329,36	16.941,01	812,49	0,00	22.337,54	319,87		0,00		0,00	0,00	8.482,59	0,00	53.434,77	119.776,08	66.341,31	44,61%
Latín e Grego	477,89	262,66		8.363,66	624,38	2.000,00	6,60			0,00		0,00	0,00	403,00	0,00	12.138,19	23.105,03	10.966,84	52,53%
Psicoloxía Clínica e Psicoloxía	1.088,11	6.873,12	6.194,35		1.527,98	3.848,60	1.286,53	1.577,30		5.099,34	632,81	0,00	7,55	845,66	3.275,00	32.256,35	114.973,03	82.716,68	28,06%
Psicoloxía Evolutiva e da Educ.	106,68	211,09	2.524,24		408,59	245,00	703,49	3.351,89		623,56		0,00	0,00	611,77	0,00	8.786,31	66.525,55	57.739,24	13,21%
Filosofía e Antropoloxía Social	1.491,82	2.450,60			4.275,61	1.303,00	222,90		111,20	1.500,00		0,00	0,00	324,44	0,00	11.679,57	30.733,44	19.053,87	38,00%
Didáctica e Organizac. Escolar	2.351,05	6.014,31		1.032,08	4.061,24	1.092,14	1.257,52	2.453,74		656,83		0,00	0,00	2.447,34	0,00	21.366,25	103.809,29	82.443,04	20,58%
Teoría e Historia da Educación	595,57	5.408,56		261,94	8.841,03	1.670,00	1.591,73	1.078,88		293,68		0,00	216,78	1.190,52	0,00	22.522,64	147.685,23	125.162,59	15,25%
Psicoloxía Social, Básica e Métodos de Investig. e Diagnóstico	1.633,72	4.266,96	3.982,16	3.144,20	1.994,14	1.875,00	2.526,14	1.798,69		387,32		0,00	6.890,20	1.396,82	0,00	31.981,64	153.333,74	121.352,10	20,86%
Física Aplicada	13.466,54	19.759,76		3.080,64	859,85	4.881,81	4.348,91	5.074,21	581,13	2.438,40		0,00	0,00	2.185,60	0,00	60.424,81	321.156,52	260.731,71	18,81%
Física da Materia Condensada	4.929,03	14.453,92	2.208,96	1.511,73	4.997,82	5.516,99	4.800,32	2.344,47	4.492,51	1.250,32		0,00	0,00	2.404,61	0,00	48.910,68	109.755,98	60.845,30	44,56%
Física de Partículas	6.373,64	18.900,03	1.914,10	1.908,59	11.843,53	300,00	14.528,26	6.278,65	5.901,30	4.559,45		0,00	0,00	950,81	0,00	73.458,36	179.799,23	106.340,87	40,86%
Historia da Arte	4.417,10	5.760,96		367,97	3.059,62	1.088,39	1.617,69	2.720,59	130,93	813,27		0,00	0,00	319,74	0,00	20.296,26	161.069,74	140.773,48	12,60%
Historia I	1.644,11	4.267,29		1.837,69	1.485,94	0,00	4.187,13	1.257,33		336,94		0,00	0,00	266,86	92,97	15.476,45	76.083,51	60.607,06	20,34%
Historia Medieval e Moderna	1.427,42	3.608,28		20,24	3.410,29	731,41	224,41	1.136,10	132,10	206,62		0,00	0,00	410,47	0,00	11.307,34	123.675,10	112.367,76	9,14%
Xeografía	782,21	9.554,44		139,00	1.111,38	943,00	3.132,16	3.813,53	87,03	8.396,76		0,00	0,00	3.200,58	0,00	31.160,09	76.392,36	45.232,27	40,79%
Análise Matemática	1.313,05			744,43	361,56	0,00	401,21	273,21	128,50	0,00		0,00	0,00		0,00	3.221,96	51.245,73	48.023,77	6,29%
Matemática Aplicada	1.382,82	3.530,36		1.440,64	2.838,48	2.057,00	2.990,82	1.145,06	105,48	0,00		0,00	0,00	811,02	504,00	16.805,68	56.168,01	39.362,33	29,92%
Álgebra	145,05			184,50	0,00	78,43				0,00		0,00	0,00		0,00	407,98	34.318,51	33.910,53	1,19%
Xeometría e Topoloxía	3.630,91	898,84		326,32	1.539,38	300,00	1.017,25	1.205,60		0,00		0,00	0,00	1,55	0,00	8.919,85	24.559,93	15.640,08	36,32%
Estatística e Invest. Operativa	4.878,61	1.791,22		693,56	1.253,93	10.301,16	2.157,44	6.052,99	584,38	153,18		0,00	0,00	80,73	4.000,00	31.947,20	109.935,31	77.988,11	29,06%
Química Inorgánica	19.867,19	915,69		746,20	392,62	1.750,00	4.002,00	2.118,62	76,50	7.942,87		0,00	0,00	331,08	0,00	38.142,77	123.778,65	85.635,88	30,82%
Química Física	2.100,77	12.873,89			1.334,07	0,00	7.605,15	6.064,31	4.694,05	8.528,06		388,20	0,00	1.750,41	3.275,00	48.613,91	246.953,99	198.340,08	19,69%
Química Orgánica	18.227,78	4.996,41			1.714,20	3.035,00	9.777,30	5.228,28	715,70	30.074,80		0,00	0,00	3.236,68	6.000,00	83.006,15	253.111,84	170.105,69	32,79%
Enxeñaría Química	31.404,85	7.055,70	173,47	131,07	9.060,93	3.589,63	27.542,27	2.689,12	5.577,81	1.880,94		0,00	0,00	3.265,80	340,44	92.712,03	282.218,20	189.506,17	32,85%
Química Analít. Nutrición e Brom.	44.619,70	8.171,84	9.410,52	699,63	3.139,76	1.087,90	3.054,93	7.500,52	2.115,37	11.852,65	95,81	0,00	0,00	1.477,22	0,00	93.225,85	178.573,21	85.347,36	52,21%
Electrónica e Computación	9.585,79	17.990,87	5.296,54	4.520,56	3.743,19	13.527,78	4.567,76	5.096,68	487,98	913,36		0,00	0,00	146,77	0,00	65.877,28	195.862,33	129.985,05	33,63%

DEPARTAMENTO	Material Funcionable	Axudas Custo e Locom.	Infraestr. Investig.	Adqus. Libros e outras Publicac.	Repro- ducións	Cursos, Conferencias e inscrición Congresos	Ateccións Protoco- larias	Moblaxe e Equipa- mento	Repa- ración Material	Outros traballos e asisten- cias enc. ao Ext.	Adquisicións e Licenzas Software	Custos Persoal Investig.	Outros Gastos Investig.	Comuni- cacións	Cargos Internos	Total paga- mentos	Crédito definitivo	Remanente incorporable	Porcen- taxe
Ciencias da Comunicación	1.847,31	7.955,86	306,21	2.065,87	4.694,38	10.554,72	1.694,57	629,38		1.243,48		0,00	0,00	1.391,01	0,00	32.382,79	75.813,74	43.430,95	42,71%
Farmacia e Tecnoloxía	5.504,90	3.665,59	38,16		3.336,26	2.906,37	5.357,82	3.750,77	1.858,18	961,03		0,00	0,00	2,60	0,00	27.381,68	132.266,05	104.884,37	20,70%
Produción Vexetal	1.477,99	8.767,06			54,02	1.020,00	1.713,15	721,36	304,51	1.446,27		0,00	0,00	338,30	0,00	15.842,66	141.262,72	125.420,06	11,22%
Historia Contemporánea e de América	1.975,67	2.412,11		1.615,65	2.117,27	2.080,29	1.712,08	845,49	43,14	1.361,45		0,00	0,00	510,73	567,28	15.241,16	99.295,08	84.053,92	15,35%
Didáctica, Lingua e a Literatura	771,71	1.808,80		446,42		0,00	911,24	774,47	33,78	7,97		0,00	0,00	41,72	0,00	4.796,11	11.641,55	6.845,44	41,20%
Didáctica da expresión Musical	405,14	742,58			1.555,47	1.060,00	1.032,06	1.514,61		54,64		0,00	0,00		45,00	6.409,50	31.854,45	25.444,95	20,12%
Didáctica das Ciencias Experim.	1.111,64	8.588,86			1.165,32	5.474,00	338,11	959,34		142,56		0,00	165,93	145,67	0,00	18.091,43	67.786,15	49.694,72	26,69%
Enfermería	221,24	395,82		391,07	282,36	974,53	239,44	217,82		558,32		0,00	0,00	466,44	0,00	3.747,04	29.196,07	25.449,03	12,83%
Lóxica e Filosofía Moral	635,16	3.537,83			986,02	1.474,15	1.404,12	360,44		0,00		0,00	0,00	46,90	0,00	8.444,62	31.259,70	22.815,08	27,01%
Farmacoloxía	951,30	1.273,48		94,37		300,00	842,63	238,71	2.158,48	1.243,41		0,00	0,00		0,00	7.102,38	48.069,88	40.967,50	14,78%
Economía Cuantitativa	1.067,49	4.829,67			999,82	1.218,79	873,60			798,45		0,00	0,00	488,08	282,00	10.557,90	135.435,91	124.878,01	7,80%
Medicina	13.018,98	812,23			1.519,31	700,00	1.779,00	8.058,84	3.306,69	3.888,20		0,00	0,00	4.465,84	0,00	37.549,09	191.122,86	153.573,77	19,65%
Patoloxía Animal	6.534,14	1.127,26			438,90	242,74	50,98	691,38	211,79	866,06		0,00	0,00	624,28	0,00	10.787,53	72.934,93	62.147,40	14,79%
Obstetricia e Xinecoloxía	128,16			374,39		0,00				0,00		0,00	0,00		0,00	502,55	7.793,80	7.291,25	6,45%
Enxeñaría Agroforestal	2.708,57	8.160,89			2.537,71	360,00	5.286,95	1.315,46	143,81	7.904,36		0,00	0,00	3.986,48	0,00	32.404,23	284.138,53	251.734,30	11,40%
Anatomía e Producción Animal	1.689,32	2.504,71			271,00	1.704,00	216,64	2.269,28	110,33	396,50		0,00	0,00	276,20	0,00	9.437,98	25.375,43	15.937,45	37,19%
Anatomía Pat. e C.Forenses	8.673,41	464,03		170,00	633,40	0,00	322,95	4.002,09		717,43	40,00	0,00	0,00	3.397,89	0,00	18.421,20	156.070,72	137.649,52	11,80%
Lingua Española	1.303,31	174,98	32,60	6.309,51	341,20	675,79	314,86			0,00		0,00	0,00	42,10	0,00	9.194,35	42.557,68	33.363,33	21,60%
Dermatoloxía e Otorrinolaringoloxía	2.210,07				10,18	0,00			23,74	2.077,57		263,36	0,00	139,00	0,00	4.723,92	19.519,89	14.795,97	24,20%
Estomatoloxía	2.239,86	178,08			2.786,27	1.636,00	1.058,01	3.031,01	20,04	3.217,94		0,00	0,00	389,23	0,00	14.556,44	47.884,66	33.328,22	30,40%
Xenética	2.444,03	3.450,27			1.989,01	0,00			276,29	747,86		0,00	0,00	435,85	0,00	9.343,31	37.784,82	28.441,51	24,73%
Biología Celular e Ecoloxía	5.802,87	93,62		1.039,88	2.519,20	890,00	767,98	14.044,83		1.521,09		0,00	0,00	225,69	0,00	26.905,16	93.091,19	66.186,03	28,90%
Socioloxía	2.078,96	2.496,20		581,60	179,60	300,00	1.780,98	820,00	343,61	0,00		0,00	0,00	0,00	0,00	8.580,95	18.792,02	10.211,07	45,66%
Ciencia Política e da Administración	623,19			646,23	483,08	0,00	1.229,62	1.414,46	111,20	0,00		0,00	0,00		0,00	4.507,78	26.077,57	21.569,79	17,29%
Botánica	6.863,60	4.040,99			250,86	0,00	843,36	3.304,62		425,39		0,00	0,00	719,23	0,00	16.448,05	77.822,88	61.374,83	21,14%
Fisioloxía Vexetal	1.261,92	1.061,07			364,97	0,00	179,80	9.452,92		334,07		0,00	0,00	234,21	0,00	12.888,96	38.843,16	25.954,20	33,18%
Ciencias Clínicas Veterinarias	741,00	2.289,04			291,24	1.050,00	347,05	2.792,41		674,67		0,00	0,00	652,74	0,00	8.838,15	60.920,81	52.082,66	14,51%
TOTAIS:	347.297,67	290.931,34	45.538,33	78.787,76	157.615,16	139.253,22	215.421,84	147.551,81	47.484,78	144.612,78	912,15	10.751,45	15.129,96	87.634,44	42.051,60	1.770.974,2	7.451.403,	5.680.429,	23,77%

CADRO 4.6: PROXECTOS INVESTIGACIÓN. GASTOS SEGUNDO A NATUREZA ECONÓMICA, Exercicio 2010

CENTRO	Material Funxible	Axudas Custo e Locomoción	Infra- strutura Investigac	Adquisicións Libros e outras Publicac.	Repro- ducións	Inscripcións en Cursos, Conferen., e Congressos. Retrs. Conf.	Outros gastos de Invest.	Moblaxe e Equi- pamento	Reparación Material	Servizos e Asistencias ao Ext.	Adquisición de Software	Custos Persoal Investig	Reintegros fondos outros Organismos	Comunica- cións	Cargos Internos	Total pagamentos
Facultades Universitarias																
Facultade de Bioloxía	135.818,77	28.079,77		899,84	3.803,31	8.292,07	4.121,74	9.088,12	153,12	23.123,11		286.105,30	0,00	358,41	0,00	499.843,56
Facultade de Ciencias	51.138,42	9.099,37	44.621,40	247,25		3.301,17	1.833,38	834,31		86,74		31.360,84	0,00		0,00	142.522,88
Facultade de Ciencias da Comunicación		10.600,84			762,15	0,00	126,53			3.339,83		18.868,93	0,00	1.872,54	0,00	35.570,82
Facultade de Administración e Direcc. Empresas		1.024,19			15,00	153,67		113,29		780,00		0,00	0,00		0,00	2.086,15
Facultade de Ciencias Políticas e Sociais	37,56			1.013,84	10,00	0,00				2.919,69		24.448,14	0,00		0,00	28.429,23
Facultade de Ciencias Económicas e Empres	1.077,97	29.560,14		300,00	65,19	4.061,03	4.499,63	1.929,85	43,89	1.866,40		50.765,75	0,00	1.150,48	9.825,00	105.145,33
Facultade de Ciencias da Educación	6.227,99	37.291,46		1.810,92	2.601,64	1.150,00	7.033,37	22.768,06	176,50	35.247,79	103,42	52.394,61	0,00	797,91	6.550,00	174.153,67
Facultade de Dereito	866,78	53.511,04		29.803,71	821,29	5.980,00	3.565,19	1.561,35		2.582,01		0,00	0,00	366,12	0,00	99.057,49
Facultade de Farmacia	405.254,83	69.322,60	55.955,60	645,76	1.697,24	12.799,00	20.607,34		3.537,61	38.691,68	10.544,82	558.867,68	2.012,45	7.110,07	3.000,00	1.190.046,68
Facultade de Filoloxía	14.439,68	139.999,36	40.217,33	33.365,29	8.941,25	9.764,35	23.230,30	1.081,12	148,04	37.937,21		162.064,03	0,00	762,10	34.691,35	506.641,41
Facultade de Filosofía	1.530,57	4.777,65		7.085,66	168,19	0,00	4.243,61	888,63		473,68		0,00	0,00		0,00	19.167,99
Facultade de Física	156.496,83	205.041,84	260.843,83	6.795,67	159,98	31.554,77	13.489,47	13.096,25	30.371,19	54.150,62		1.224.255,3	3.500,00	507,01	3.275,00	2.003.537,85
Facultade de Humanidades	56,41	4.872,79				0,00	63,22	949,80		0,00		2.316,57	0,00		0,00	8.258,79
Facultade de Medicina e Odontoloxía	587.096,72	46.676,24	1.217,64	6.587,58	220,87	20.439,95	15.487,92	60.787,15	1.830,87	67.557,49	1.781,32	511.531,84	2.023,37	10.520,19	18.488,69	1.352.247,84
Facultade de Matemáticas	2.681,86	71.295,75		1.930,30	2.688,05	17.059,28	17.496,42	29.007,11	199,83	1.079,45	788,78	97.125,88	0,00	768,97	1.243,38	243.365,06
Facultade de Psicoloxía	3.817,86	24.558,30	41.797,42		10.890,87	8.378,34	3.023,52	650,37	526,56	23.274,10	13.929,77	96.327,61	26.500,00	59,24	4.000,00	257.733,96
Facultade de Química	333.260,61	42.113,70		1.038,93	2.734,96	21.315,05	7.822,83	447.157,49	449,60	78.817,07		544.768,14	0,00	173,68	3.825,00	1.483.477,06
Facultade de Veterinaria	151.647,66	18.673,71	14.119,66		2.106,00	607,23	5.664,21			51.137,82		226.279,05	37.521,30	442,37	5.500,00	513.699,01
Facultade de Xeografía e Historia	4.923,72	55.345,37		9.485,67	18.362,53	4.967,80	57.584,86	20.309,26	116,92	24.213,17		53.767,77	0,00	38,17	0,00	249.115,24
Subtotal	1.856.374,2	851.844,12	458.772,88	101.010,42	53.942,52	151.322,48	184.836,56	615.886,37	37.554,13	447.277,86	27.148,11	3.941.247,5	71.557,12	24.927,26	90.398,42	8.914.100,02
Escolas Técnicas Superiores																
Escola Politécnica Superior	42.024,50	55.620,88			4.633,31	6.717,06	38.065,56	53.010,83	602,23	37.626,09		357.929,47	5.966,85	112,33	10.342,96	612.652,07
Escola Técnica Superior de Enxeñería	102.472,98	28.135,99	12.800,10	444,80	5.005,34	17.015,02	88.665,16	22.164,95		1.821,59	2.437,73	365.617,87	201.809,40		0,00	848.390,93
Subtotal	144.497,48	83.756,87	12.800,10	444,80	9.638,65	23.732,08	126.730,72	75.175,78	602,23	39.447,68	2.437,73	723.547,34	207.776,25	112,33	10.342,96	1.461.043,00
Escolas Universitarias																
Escola Universitaria de Formación Prof.	6.489,50	7.460,21				0,00	16.057,47			8.084,77		10.560,91	309.379,44		0,00	358.032,30
Escola Universitaria de Óptica e Optometría	5.996,92	973,19	15.120,07		448,14	0,00				83,40		23.809,86	0,00		0,00	46.431,58
Subtotal	12.486,42	8.433,40	15.120,07		448,14	0,00	16.057,47			8.168,17		34.370,77	309.379,44		0,00	404.463,88
Institutos Universitarios																
Instituto de Ciencias da Educación	2.509,75	4.336,25		1.908,80	2.375,07	1.776,91	9.227,93	1.649,69		0,00		0,00	0,00	479,38	0,00	24.263,78
Inst. de Estudos e Desenv. de Galicia	974,37	7.538,99		29,65	21,35	2.983,86	2.306,67	295,79	189,04	8.660,91		93.809,88	0,00	401,81	706,50	117.918,82
Instituto da Lingua Galega	185,50	13.150,27		823,63	376,28	2.481,80	120,90	281,83	1.499,89	3.865,09		64.971,63	0,00	908,44	0,00	88.665,26
Instituto de Criminoloxía						0,00				0,00		0,00	0,00		0,00	0,00
Instituto de Cerámica	655,25	39,24				0,00		4.120,67		36,07		0,00	0,00	33,26	0,00	4.884,49
Instituto de Ciencias Forenses "Luis Concheiro"	12.785,02	3.366,64		406,25		0,00	103,12			457,25		112.356,85	0,00	490,28	0,00	129.965,41
Instituto de Invest. e Análises Alimentaria	4.034,97	1.332,08			120,92	700,00	9,06			55,00		36.992,76	0,00		0,00	43.244,79
Instituto de Investigacións Tecnolóxicas	18.621,88	22.479,71	11.008,83		4.133,08	2.488,62	4.697,40	99.566,38		55.558,77	6.153,11	325.279,11	6.156,06	11,94	37.650,00	593.804,89
Instituto de Matemáticas						0,00				0,00		0,00	0,00		0,00	0,00
Instituto de Acuicultura	60.189,75	6.768,89		89,96	1.647,68	601,24	7,00	237,04		5.423,60	129,41	82.329,87	0,00		0,00	157.424,44
Instituto de Farmacia Industrial	15.197,23	490,79	14.408,59		403,25	1.380,00	4.673,09			0,00		0,00	0,00		0,00	36.552,95
Instituto de Ortopedia e Banco Tecidos Muscul.						0,00				0,00		0,00	0,00		0,00	0,00
Subtotal	115.153,72	59.502,86	25.417,42	3.258,29	9.077,63	12.412,43	21.145,17	106.151,40	1.688,93	74.056,69	6.282,52	715.740,10	6.156,06	2.325,11	38.356,50	1.196.724,83

CENTRO	Material Funxible	Axudas Custo e Locomoción	Infraes- trutura Investigac	Adquisicións Libros e outras Publicac.	Repro- ducións	Inscripcións en Cursos, Conferen., e Congresos. Retrs. Confs.	Outros gastos de Invest.	Moblaxe e Equi- pamento	Reparación Material	Servizos e Asistencia ao Ext.	Adquisición de Software	Custos Persoal Investig	Reintegros fondos outros Organismos	Comunica- cións	Cargos Internos	Total pagamentos
Servizos de Apoio á Docencia e á Investigación																
Centro de Innovación e Transf. de Tecnol.						0,00				13.664,71		106.309,03	4.093,15		0,00	124.066,89
Centro de Innovación e Transf. de Tecn.Lugo		491,84				0,00				0,00		7.080,75	0,00		0,00	7.572,59
Observatorio Astronómico "Ramón María Aller"	75,51			2.844,27		0,00	140,00			563,13		0,00	0,00		0,00	3.622,91
Museo de Historia Natural "Luis Iglesias"		127,86		264,11		0,00				265,77		44.528,88	0,00		0,00	45.186,62
Estación Bioloxía Mariña "A Graña"	5.400,20	3.671,67				0,00		1.268,57	2.388,30	3.739,71		0,00	0,00		135,00	16.603,45
Estación Hidrobioloxía "Encoro do Con"						0,00				0,00		0,00	0,00		0,00	0,00
Oficina de Investigación e Tecnoloxía		2.664,61				0,00				15.095,84		0,00	10.070,04		0,00	27.830,49
Subtotal	5.475,71	6.955,98		3.108,38		0,00	140,00	1.268,57	2.388,30	33.329,16		157.918,66	14.163,19		135,00	224.882,95
Órganos de Goberno																
Vcr. de Investigación e Innovación	9.681,05	1.229,07	22.574,01			3,15	600,00	38.488,93		19.959,97		130.867,04	0,00		0,00	223.403,22
Subtotal	9.681,05	1.229,07	22.574,01			3,15	600,00	38.488,93		19.959,97		130.867,04	0,00		0,00	223.403,22
TOTAIS:	2.143.668,62	1.011.722,3	534.684,48	107.821,89	73.110,09	188.066,99	348.909,92	836.971,05	42.233,59	622.239,53	35.868,36	5.703.691,4	609.032,06	27.364,70	139.232,88	12.424.617,9

CADRO 4.7: CONVENIOS INVESTIGACIÓN. GASTOS SEGUNDO A NATUREZA ECONÓMICA, Exercicio 2010

CENTRO	Material Funxible	Axudas Custo e Locomoción	Infra-estrutura Investigac	Adquisicións Libros e outras Publicac.	Repro-ducións	Inscripcións en Cursos, Conferen., e Congressos. Retrs. Confs.	Outros gastos de Invest.	Moblaxe e Equipamento	Reparación Material	Servizos e Asistencias ao Ext.	Adquisición de Software	Custos Persoal Investig	Reintegros fondos outros Organismos	Comunica-cións	Cargos Internos	Total pagamentos
Facultades Universitarias																
Facultade de Bioloxia	33.778,01	19.288,54		270,87	1.340,78	3.110,11	14.658,45	5.308,75	4.215,03	23.145,65		318.059,05	0,00	3.419,90	1.000,00	427.595,14
Facultade de Ciencias	8.029,06	6.204,20	7.386,53		21,28	1.035,00	294,46	640,60		308,69		39.804,57	0,00	853,37	0,00	64.577,76
Facultade de Ciencias da Comunicación	578,91	5.461,21	2.489,90	19,23	6.696,70	6.436,81	2.077,72	3.452,43		30.355,77		55.458,79	0,00	1.804,54	0,00	114.832,01
Facultade de Administración e Direcc. Empr.	309,32	14.965,86				1.320,00	18.091,32	605,93		16.630,90	27,00	59.242,13	0,00	1.235,09	0,00	112.427,55
Facultade de Ciencias Políticas e Sociais	884,72	20.370,30		475,00	246,41	676,40	17.453,95	885,00		42.654,99		22.806,47	0,00	5.113,93	0,00	111.567,17
Facultade de Ciencias Económicas e Emprs.	5.616,74	33.963,31		2.203,97	3.783,10	4.705,00	23.356,12	1.711,67		32.055,22		227.036,22	0,00	3.314,91	0,00	337.746,26
Facultade de Ciencias da Educación	2.799,97	26.103,45		4.530,26	4.885,58	10.149,50	3.224,28	1.804,38		3.352,87		74.758,26	0,00	302,07	3.275,00	135.185,62
Facultade de Dereito	984,76	19.037,27		8.641,78	249,54	8.295,29	83.915,30	1.686,12		10.870,46		18.874,74	0,00	716,93	8.149,16	161.421,35
Facultade de Farmacia	169.255,40	51.580,81	122.313,59	1.329,41	6.685,07	11.356,62	28.626,99	3.681,53	1.864,66	13.725,67	110,13	465.159,85	-366,38	3.811,13	0,00	879.134,48
Facultade de Filoloxía	710,34	2.490,63	126,86		270,53	180,00	5.967,08			8.047,02		42.549,20	0,00		0,00	60.341,66
Facultade de Filosofía						0,00				0,00		19.662,52	0,00		0,00	19.662,52
Facultade de Física	22.750,80	65.832,35	4.174,19	633,95		8.164,44	17.954,22	3.717,09	189,61	5.184,93		394.046,78	0,00	3.380,10	2.329,68	528.358,14
Facultade de Humanidades	464,27	4.763,15			151,55	100,00	46,47	324,09		700,00		0,00	0,00	122,50	0,00	6.672,03
Facultade de Medicina e Odontoloxía	1.112.884,2	29.097,61		12.964,42	218,28	50.064,61	28.024,05	15.980,31	8.375,93	164.882,99		496.758,81	0,00	222,43	0,00	1.919.473,70
Facultade de Matemáticas	4.872,50	38.645,62		319,60	238,75	5.460,00	6.743,95	6.686,14	410,66	3.702,70		304.839,06	0,00	2.115,67	2.815,00	376.849,65
Facultade de Psicoloxía	3.555,48	14.977,01	880,90	618,80	11.916,33	16.265,00	13.482,55	1.576,18	91,38	51.718,61	704,00	575.366,85	0,00	1.573,01	0,00	692.726,10
Facultade de Química	36.604,30	15.193,93	13.906,31	49,50	373,59	4.154,32	1.733,23	167.462,21	4.093,81	41.570,68		354.262,59	2.720,60	2.139,94	0,00	644.265,01
Facultade de Veterinaria	245.956,18	65.369,07	40.793,81	2.263,42	3.336,89	10.769,81	3.300,53	32.169,07	7.016,54	60.193,19	5.431,86	715.724,94	0,00	11.637,41	6.550,00	1.210.512,72
Facultade de Xeografía e Historia	356,51	53.233,82			559,03	1.329,14	13.541,11	6.307,16		82.020,90		327.400,05	0,00	3.099,79	0,00	487.847,51
Subtotal	1.650.391,5	486.578,14	192.072,09	34.320,21	40.973,41	143.572,05	282.491,78	253.998,66	26.257,62	591.121,24	6.272,99	4.511.810,8	2.354,22	44.862,72	24.118,84	8.291.196,38
Escolas Técnicas Superiores																
Escola Politécnica Superior	36.413,56	113.268,80			4.455,67	11.799,19	24.076,85	26.788,74	6.032,07	205.936,53	1.056,00	656.657,99	412,82	5.548,30	0,00	1.092.446,52
Escola Técnica Superior de Enxeñería	3.857,39	5.894,55	1.738,23		489,30	4.686,03	3.926,87	5.442,95		116,34		252.706,81	0,00	377,27	6.815,82	286.051,56
Subtotal	40.270,95	119.163,35	1.738,23		4.944,97	16.485,22	28.003,72	32.231,69	6.032,07	206.052,87	1.056,00	909.364,80	412,82	5.925,57	6.815,82	1.378.498,08
Escolas Universitarias																
Escola Universitaria de Formación Prof.	44.862,12	13.424,86				1.683,78	25.766,56	335,83	8.468,92	28.457,71		1.019.786,0	3.494,00		0,00	1.146.279,84
Escola Universitaria de Relacións Laborais	3.553,31	10.456,85		461,55	1.743,78	1.920,00	1.267,13	167,76	43,14	203,48		96.846,73	0,00	6.260,02	0,00	122.923,75
Escola Universitaria de Enfermería						0,00				0,00		47.508,33	0,00		0,00	47.508,33
Escola Universitaria de Óptica e Optometría	14.801,21	1.607,66				0,00	271,74			543,18		29.728,75	0,00		0,00	46.952,54
Subtotal	63.216,64	25.489,37		461,55	1.743,78	3.603,78	27.305,43	503,59	8.512,06	29.204,37		1.193.869,8	3.494,00	6.260,02	0,00	1.363.664,46
Institutos Universitarios																
Instituto de Ciencias da Educación		1.079,77				0,00	172,88	85,59		0,00		82.832,29	0,00		0,00	84.170,53
Inst. de Estudos e Desenv. de Galicia	1.695,73	24.896,77		4.564,69	4.834,22	5.487,25	11.710,23	4.995,79		59.322,50		382.480,32	0,00	6.887,41	7.765,17	514.640,08
Centro de Linguas Modernas			22.585,93			0,00				0,00		5.760,95	0,00		0,00	31.968,30
Instituto da Lingua Galega		2.241,67		163,01	133,53	0,00				2.040,82		228.549,99	0,00		0,00	233.129,02
Instituto de Cerámica	1.371,26	1.507,21				0,00			2.236,78	843,80		210.852,91	0,00		0,00	216.811,96
Instituto de Ciencias Forenses	112.947,35	13.393,65			4.586,85	610,00	36.561,02	7.647,83	45,04	5.227,73		384.184,22	0,00	630,85	9.825,00	575.659,54
Inst. de Investigación e Análises Alimentar.	38.897,01	7.567,98		14,42	610,47	240,00	3.298,76	1.157,95	3.127,83	6.059,80		216.784,87	0,00	166,31	40.444,41	318.369,81
Instituto de Dereito Industrial	25,84					0,00	71.240,00	1.737,09		0,00		2.809,62	0,00		0,00	75.812,55
Instituto de Investigacións Tecnolóxicas	25.553,80	10.225,13	185,59		583,65	992,08	460,04	32.770,03	3.991,71	46.125,96	5.620,00	434.573,05	0,00	10.860,44	0,00	571.941,48
Instituto de Acuicultura	82.382,01	6.702,95	45.692,11	916,98	91,35	3.935,25	1.254,93	28.146,49	176,81	11.622,98	9.105,00	949.115,33	0,00	5.003,48	0,00	1.144.145,67
Instituto de Farmacia Industrial	490.580,37	25.065,67	29.021,69	904,19	632,14	14.886,80	12.796,14			26.073,99		286.872,90	0,00	2.882,87	0,00	889.716,76
Inst. de Ortopedia e Banco Tecidos Musc.						0,00				0,00		142.358,30	0,00		0,00	142.358,30
Inst. de Biodiv. Agraria e Desenv. Rural	164,83	340,78				650,00				941,94		11.386,95	0,00		0,00	13.484,50
Subtotal	753.618,20	93.021,58	97.485,32	6.563,29	11.472,21	26.801,38	137.494,00	76.540,77	9.578,17	158.259,52	14.725,00	3.338.561,7	0,00	26.431,36	58.034,58	4.812.208,50

CENTRO	Material Funxible	Axudas Custo e Locomoción	Infraes- trutura Investigac	Adquisicións Libros e outras Publicac.	Repro- ducións	Inscripcións en Cursos, Conferen., e Congresos. Retrs. Confs.	Outros gastos de Invest.	Moblaxe e Equi- pamento	Reparación Material	Servizos e Asistencias ao Ext.	Adquisición de Software	Custos Persoal Investig	Reintegros fondos outros Organismos	Comunica- cións	Cargos Internos	Total pagamentos
Escolas Profesionais																
Escola Práctica Xurídica						642,65				0,00		0,00	0,00		0,00	642,65
Subtotal						642,65				0,00		0,00	0,00		0,00	642,65
Servizos de Apoio á Docencia e á Investigación																
Arquivo Histórico	5.320,34	3.924,59				0,00				0,00	5.605,19	22.451,68	0,00		0,00	37.301,80
Centro de Innovación e Transf. de Tecn.	1.497,66	16.475,79				9.975,20	17.379,09	4.317,61	5.331,96	263.691,80		191.401,48	0,00	64,09	0,00	510.134,68
Observatorio Astronómico "Ramón María Aller"		364,23			187,57	0,00	901,92			118,80		12.401,60	0,00		4.241,13	18.215,25
Museo de Historia Natural "Luis Iglesias"	1.360,45					0,00				962,60		91.995,16	0,00		35,00	94.353,21
Estación Bioloxía Mariña "A Graña"		789,49				0,00	320,00			0,00		71.207,42	0,00		0,00	72.316,91
Estación Hidrobioloxía "Encoro Do Con"	16.885,07	3.212,19			533,37	0,00		25.693,79	552,40	18.491,84		48.080,00	0,00		0,00	113.448,66
Oficina de Investigación e Tecnoloxía						0,00				0,00		292.513,89	-696,61		0,00	291.817,28
Subtotal	25.063,52	24.766,29			720,94	9.975,20	18.601,01	30.011,40	5.884,36	283.265,04	5.605,19	730.051,23	-696,61	64,09	4.276,13	1.137.587,79
Órganos de Goberno																
Vcr. de Responsabilidade Social e	5.888,81				2.090,94	1.973,50	8.000,00	3.344,22		3.699,63		870,00	0,00		0,00	25.867,10
Vcr. de Política Internacional		1.239,79				0,00	16.764,00			0,00		138.472,35	0,00		0,00	156.476,14
Vcr. Coordinación e Planific. do Campus Lugo						0,00				0,00		0,00	0,00		0,00	0,00
Vcr. de Estudantes e Formación Cont.	13.394,91	960,88				1.580,00	111,11			200,00		0,00	0,00		0,00	16.246,90
Vcr. de Persoal Docente e Investigador						0,00				0,00		482,39	0,00		0,00	482,39
Vcr. de Comunidade Universitaria e Compromiso Social	766,71	178,08		11.653,27		2.800,00				0,00		0,00	0,00	59,94	0,00	15.458,00
Vcr. de Investigación e Innovación						140,00				18.481,60		255.988,09	0,00		0,00	274.609,69
Subtotal	20.050,43	2.378,75		11.653,27	2.090,94	6.493,50	24.875,11	3.344,22		22.381,23		395.812,83	0,00	59,94	0,00	489.140,22
TOTAIS:	2.552.611,2	751.397,48	291.295,64	52.998,32	61.946,25	207.573,78	518.771,05	396.630,33	56.264,28	1.290.284,2	27.659,18	11.079.471,	5.564,43	83.603,70	93.245,37	17.472.938,0

CADRO 4.8: CAPÍTULO II. GASTOS SEGUNDO A NATUREZA ECONÓMICA, Exercicio 2010

Centro	Repar. e Mantemento. Edifícios	Repar. e Mantemento. Maquinaria	Repar. e Mantemento. Mobiliario e Equipmto.	Material de Oficina	Subministradores	Comunicacións	Transportes	Atencións Protocol. e Repres.	Prácticas de Campo	Traballos realizados por Empresas e Profesion.	Conferencias	Extensión Univ.	Axudas de Custo e Locomoc.	Tribunais Concursos Prazas Docentes	Outros Gastos Capitulo II	Total Pagamentos	Credito Definitivo	Credito Disp. Fin. Exercicio	Porcentaxe
Facultades Universitarias																			
Facultade de Bioloxía	2.368,84	2.854,95	1.951,69	24.117,95	22.536,09	7.390,78	0,00	2.315,79	30.107,32	1.025,47	22.021,83	0,00	24.135,53	3.034,83	4.580,04	148.441,11	264.899,40	116.458,29	56,04%
Facultade de Ciencias	4.803,85		873,02	17.275,69	27.267,59	10.440,45	64,45	1.936,04	5.882,26	98,81	64.560,77		6.915,99	1.756,04	253,89	142.128,85	147.170,70	5.041,85	96,57%
Facultade de Ciencias da Comunicación	16.088,60	567,64	2.328,28	9.856,50	2.353,93	1.786,22	14,47	3.213,95	2.784,56	495,11	53.383,89		8.078,48	1.052,40	8.568,92	110.572,95	250.578,51	140.005,56	44,13%
Facultade de Administración e Direc. Empr.	2.296,24		1.389,45	12.515,59	1.735,42	1.455,37	0,00	1.269,03		1.243,59	39.126,66	5.806,39	3.550,75	1.841,70	2.213,52	74.443,71	229.048,90	154.605,19	32,50%
Facultade de Ciencias Políticas e Sociais	3.101,59		2.034,57	17.044,64	1.951,91	4.246,07	1.730,17	3.787,24	157,35	139,22	144.271,07		5.339,51	1.052,40	3.978,10	188.833,84	263.166,54	74.332,70	71,75%
Facultade de Ciencias Económicas e Emprs	36.840,14		1.815,03	34.235,76	5.143,69	10.938,11	282,35	2.524,41		1.705,80	963.898,51	28.066,78	10.119,44	1.229,84	6.988,79	1.103.788,65	1.809.019,03	705.230,38	61,02%
Facultade de Ciencias da Educación	39.729,84		1.900,00	18.260,11	11.875,15	7.865,88		1.821,51	2.682,18	1.113,60	95.151,19	6.467,02	20.017,97	5.757,61	3.287,06	215.929,12	396.842,95	180.913,83	54,41%
Facultade de Dereito	20.189,47	0,00	257,87	23.060,62	17.647,40	17.902,73	0,00	2.905,45		3.332,22	492.960,67		12.832,64	2.288,36	13.240,48	606.617,91	1.054.927,43	448.309,52	57,50%
Facultade de Farmacia	22.850,00		883,27	39.560,99	47.997,81	11.684,26	795,34	1.029,13	1.702,42	6.218,73	94.101,69	575,17	26.317,67	4.491,06	338,52	258.546,06	325.914,27	67.368,21	79,33%
Facultade de Filoloxía	48.304,82		703,00	36.299,84	2.752,91	10.210,41	0,00	1.309,86		177,92	45.406,25	1.032,85	35.085,79	5.102,92	8.207,96	194.594,53	267.721,73	73.127,20	72,69%
Facultade de Filosofía	5.517,67		0,00	7.261,89	0,00	1.844,79	0,00	1.030,88		0,00	15.363,38	115,59	5.624,51	0,00	338,52	37.097,23	44.246,53	7.149,30	83,84%
Facultade de Física	26.911,91	0,00	3.265,46	6.002,38	23.198,79	14.375,52		2.574,91			33.930,13	98.914,87	50.486,50	9.500,91	3.528,98	272.690,36	336.480,26	63.789,90	81,04%
Facultade de Humanidades	108,98		642,64	5.901,21	1.881,31	4.684,55	0,00	1.203,05	797,24	0,00	8.637,76		4.976,99	440,54	11.891,97	41.166,24	62.926,38	21.760,14	65,42%
Facultade de Medicina e Odontoloxía	73.737,91	16.951,43	30.784,34	26.967,37	186.631,73	14.483,85	1.728,88	20.347,64		21.351,38	1.038.491,50	53.873,36	51.071,23	9.311,02	140.970,06	1.686.701,70	2.504.827,98	818.126,28	67,34%
Facultade de Matemáticas	12.552,21	514,52	467,59	13.501,80	1.119,95	6.118,40		2.477,35		0,00	79.345,92	52.760,67	15.465,26	2.202,70	9.162,69	195.689,06	312.509,92	116.820,86	62,62%
Facultade de Psicoloxía	24.263,96		0,00	43.715,31	2.561,33	10.669,86	0,00		316,80	4.287,82	92.801,10		33.949,13	3.609,98	338,52	216.513,81	288.699,46	72.185,65	75,00%
Facultade de Química	12.916,70	0,00	1.613,11	12.163,54	17.761,70	9.659,03		2.018,05	1.310,45	652,79	71.481,36	0,00	42.030,48	5.736,20	6.624,38	183.967,79	267.466,22	83.498,43	68,78%
Facultade de Veterinaria	25.591,01		766,23	41.449,32	25.378,80	7.110,60	3.019,61	8.222,19	23.049,46	365,93	34.689,06		22.586,64	1.804,99	8.411,92	202.445,76	226.580,66	24.134,90	89,35%
Facultade de Xeografía e Historia	29.604,75		1.412,24	19.724,95	8.233,21	11.807,38	6.807,00	2.226,85	17.314,94	566,68	84.312,82	88.640,22	20.152,44	3.603,86	12.340,55	306.747,89	424.840,71	118.092,82	72,20%
Subtotal	407.778,49	20.888,54	53.087,79	408.915,46	408.028,72	164.674,26	14.442,27	62.213,33	86.104,98	42.775,07	3.473.935,56	336.252,92	398.736,95	63.817,36	245.264,87	6.186.916,57	9.477.867,58	3.290.951,01	65,28%
Escolas Técnicas Superiores																			
Escola Politécnica Superior	7.573,43	75,86	2.046,79	29.686,60	13.803,56	9.657,64	0,00	1.452,04	15.835,11	10.246,10	158.413,27		21.120,31	2.239,41	50.209,46	322.359,58	460.099,76	137.740,18	70,06%
Escola Técnica Superior de Enxeñaría	24.711,05		1.086,26	13.908,75	24.303,25	7.606,15		1.033,23	6.239,80		9.069,04		26.220,04	3.023,83	27.046,20	144.247,60	187.309,53	43.061,93	77,01%
Subtotal	32.284,48	75,86	3.133,05	43.595,35	38.106,81	17.263,79	0,00	2.485,27	22.074,91	10.246,10	167.482,31		47.340,35	5.263,24	77.255,66	466.607,18	647.409,29	180.802,11	72,07%
Escolas Universitarias																			
Escola Universitaria de Formación Prof.	30.591,74		871,98	12.350,76	506,05	1.561,85	482,61	2.021,49	2.809,49	0,00	48.622,39		3.422,31	3.157,20	711,24	107.109,11	153.873,06	46.763,95	69,61%
Escola Universitaria de Relacións Laborais	14.519,89		1.147,85	14.595,28	486,80	2.017,49	1.271,32	1.278,02	660,87		83.890,14	505,69	338,33	966,74	6.927,49	128.605,91	214.590,19	85.984,28	59,93%
Escola Universitaria de Enfermería	28.514,76		1.551,42	16.156,36	8.018,93	4.182,22	1.744,72	4.513,86		0,00	67.668,26	0,00	2.159,63	0,00	24.278,56	158.788,72	245.054,13	86.265,41	64,80%
Escola Universitaria de Óptica e Optometría	9.807,58		0,00	9.872,75	19.564,51	2.668,26	0,00	1.130,95			0,00	566,46	2.135,85	0,00	15.482,58	61.228,94	76.994,36	15.765,42	79,52%
Subtotal	83.433,97		3.571,25	52.975,15	28.576,29	10.429,82	3.498,65	8.944,32	3.470,36	0,00	200.180,79	1.072,15	8.056,12	4.123,94	47.399,87	455.732,68	690.511,74	234.779,06	66,00%
Outros Centros Docentes																			
Centro de Posgrao, 3º Ciclo e Form. Continua	144,56			5.715,79		354,58	225,12				109.689,94	0,00	1.736,36		697,37	118.563,72	1.174.532,52	1.055.968,80	10,09%
Centro de Tecnoloxías para a Aprendizaxe			0,00	353,85		2.254,12					10.720,54	19.412,91			0,00	32.741,42	193.956,93	161.215,51	16,88%
Subtotal	144,56		0,00	6.069,64		2.608,70	225,12				120.410,48	19.412,91	1.736,36		697,37	151.305,14	1.368.489,45	1.217.184,31	11,06%
Institutos Universitarios																			
Instituto de Ciencias da Educación				2.863,64	0,00	3.455,69					134.046,26				0,00	140.365,59	152.413,20	12.047,61	92,10%
Inst. de Estudos e Desenv. de Galicia				381,67		1.617,19					5.039,70	50.021,73	1.603,26		0,00	58.663,55	86.253,09	27.589,54	68,01%

Centro	Repar. e Mantemto. Edifícios	Repar. e Mantemto. Maquinaria	Repar. e Mantemto. Mobiliario e Equipmto.	Material de Oficina	Subministradores	Comunicacións	Transportes	Atencións Protocol. e Repres.	Prácticas de Campo	Traballos realizados por Empresas e Profesion.	Conferencias	Extensión Univ.	Axudas de Custo e Locomoc.	Tribunais Concursos Prazas Docentes	Outros Gastos Capitulo II	Total Pagamentos	Credito Definitivo	Credito Disp. Fin Exercicio	Porcentaje
Centro de Linguas Modernas)	0,00		237,90	10.941,39	52,00	339,41	2.132,40	68,63		0,00	71.555,65		827,04		0,00	86.154,42	479.893,28	393.738,86	17,95%
Instituto da Lingua Galega				0,00		1.158,05					0,00				0,00	1.158,05	1.443,82	285,77	80,21%
Instituto de Criminoloxía			0,00	1.515,85		261,33		2.550,64			85.663,64		514,27		154,20	90.659,93	137.782,29	47.122,36	65,80%
Instituto de Cerámica	0,00			301,35	0,00	1.093,36	125,71								0,00	1.520,42	1.600,00	79,58	95,03%
Instituto de Ciencias Forenses "Luis Concheiro"				3.309,28							16.274,94				0,00	19.584,22	38.737,06	19.152,84	50,56%
Instituto de Invest. e Análises Alimentaria	282,93			45,80											0,00	328,73	328,73	0,00	100,00%
Instituto de Ciencias Neuroolóxicas				62,30											0,00	62,30	400,00	337,70	15,58%
Instituto de Dereito Industrial				132,75	0,00	0,00	0,00			0,00	0,00		212,30		0,00	345,05	10.946,72	10.601,67	3,15%
Instituto de Investigacións Tecnolóxicas	2.816,93			0,00							394,38				0,00	3.211,31	4.474,01	1.262,70	71,78%
Instituto de Matemáticas				195,81							0,00				0,00	195,81	400,00	204,19	48,95%
Instituto de Acuicultura	673,10		434,64	257,01							0,00		6.843,76		0,00	8.208,51	8.912,60	704,09	92,10%
Instituto de Farmacia Industrial				10,78		158,68									0,00	169,46	800,00	630,54	21,18%
Instituto de Ortopedia e Banco Tecidos Musculares				773,23											0,00	773,23	800,00	26,77	96,65%
Inst. de Biodiv. Agraria e Desenv. Rural				159,90		440,09					9.625,20				0,00	10.225,19	12.006,13	1.780,94	85,17%
Subtotal	3.772,96		672,54	20.950,76	52,00	8.523,80	2.258,11	2.619,27		0,00	322.599,77	50.021,73	10.000,63		154,20	421.625,77	937.190,93	515.565,16	44,99%
Escolas Profesionais																			
Escola Practica Xurídica	7.490,20		59,46	7.374,56	0,00	1.995,18		2.945,72			159.960,70				0,00	179.825,82	222.838,25	43.012,43	80,70%
Subtotal	7.490,20		59,46	7.374,56	0,00	1.995,18		2.945,72			159.960,70				0,00	179.825,82	222.838,25	43.012,43	80,70%
Servizos de Apoio á Docencia e á Investigación																			
Biblioteca Universitaria	2.917,65	0,00	67.223,64	36.691,97	0,00	5.833,80	1.377,75	227,27		1.356.059,42			4.944,34		5.480,06	1.480.755,90	1.483.836,77	3.080,87	99,79%
Biblioteca Intercentros Campus Lugo			0,00	6.437,57	0,00	621,64	24,02						0,00		0,00	7.083,23	7.407,72	324,49	95,62%
Biblioteca Concepción Arenal	279,25		544,88	8.129,97	7.628,18	33,23	0,00								0,00	16.615,51	17.645,43	1.029,92	94,16%
Arquivo Histórico	419,15		589,71	8.827,85	1.157,63	721,82	656,57	761,03		7.294,47	700,00		2.145,24		352,23	23.625,70	23.688,22	62,52	99,74%
Servizo de Medios Audiovisuais	0,00		420,73	7.210,64	6.566,04	265,15	0,00			7.132,26			1.525,45		0,00	23.120,27	23.135,16	14,89	99,94%
Servizo de Publicacións e Intercambio Científico	112,60		1.904,20	93.025,72	0,00	13.329,57	6.236,29	2.949,29		76.985,54	0,00		1.192,48		3.736,45	199.472,14	199.473,52	1,38	100,00%
Centro de Innovación e Transf. de Tecnol.				2.580,22		1.994,05		287,81					2.393,34		0,00	7.255,42	8.000,00	744,58	90,69%
Observatorio Astronómico "Ramón María Aller"				0,00		742,62					0,00				0,00	742,62	1.301,64	559,02	57,05%
Servizo de Tradución				179,20											0,00	179,20	23.243,23	23.064,03	0,77%
Museo de Historia Natural "Luis Iglesias"			0,00	823,17	0,00	347,06	0,00								0,00	1.170,23	1.200,00	29,77	97,52%
Centro de Estudos Avanzados				5.971,80	133,44	74,03					1.686,75				0,00	7.866,02	9.838,06	1.972,04	79,95%
Estación Bioloxía Marina "A Graña"	0,00			222,13	1.315,45	17,42					0,00				0,00	1.555,00	1.600,00	45,00	97,19%
Estación Hidrobioloxía "Encoro do Con"				1.273,98							0,00				0,00	1.273,98	2.589,86	1.315,88	49,19%
Oficina de Investigación e Tecnoloxía				10.566,49		7.532,35					307,99				8,50	18.415,33	19.205,01	789,68	95,89%
Subtotal	3.728,65	0,00	70.683,16	181.940,71	16.800,74	31.512,74	8.294,63	4.225,40		1.447.471,69	2.694,74		12.200,85		9.577,24	1.789.130,55	1.822.164,62	33.034,07	98,19%
Servizos á Comunidade Universitaria																			
Área Tecnoloxía da Información	177,92	93.476,71	399.127,19	27.231,88	1.487,13	5.841,58	625,42	855,68		689.841,26	4.377,23		13.201,02		271.131,44	1.507.374,46	1.561.652,75	54.278,29	96,52%
Imprenta Universitaria				321.205,58	6.682,18	92,61	167,30								0,00	328.147,67	372.176,86	44.029,19	88,17%
Centro de Estudos e Documentación Europeos	0,00	0,00	242,93	2.104,43		322,90	0,00	2.363,46			0,00	0,00	1.976,02		0,00	7.009,74	8.000,00	990,26	87,62%
Oficina de Arquitectura e Urbanismo (Lugo)	63.716,28														0,00	63.716,28	64.640,15	923,87	98,57%
Oficina de Arquitectura e Urbanismo	70.447,05														4.511,94	74.958,99	75.000,00	41,01	99,95%

Centro	Repar. e Mantemto. Edifícios	Repar. e Mantemto. Maquinaria	Repar. e Mantemto. Mobiliario e Equipmto.	Material de Oficina	Subministrados	Comunicações	Transportes	Atencións Protocol. e Repres.	Prácticas de Campo	Traballos realizados por Empresas e Profesion.	Conferencias	Extensión Univ.	Axudas de Custo e Locomoc.	Tribunais Concursos Prazas Docentes	Outros Gastos Capitulo II	Total Pagamentos	Credito Definitivo	Crédito Disp. Fin Exercício	Porcentaxe
Oficina de Xestión de Infraestruturas	228.336,65														5.824,39	234.161,04	267.546,74	33.385,70	87,52%
Oficina Xestión Infraestruturas Lugo	57.998,88														0,00	57.998,88	90.766,56	32.767,68	63,90%
Escola Infantil Breogán	50,04		0,00	579,40	22.085,88	1.027,52	0,00	539,95							0,00	24.282,79	25.100,00	817,21	96,74%
Área de Deportes				2.673,77	0,00	962,79						280.312,35	784,89		0,00	284.733,80	336.312,35	51.578,55	84,66%
Aula de Informática de Lugo											1.962,92				0,00	1.962,92	7.191,90	5.228,98	27,29%
Servizo de Normalización Lingüística				7.481,77							36.152,39	9.870,98	1.832,27		4.472,11	59.809,52	128.460,37	68.650,85	46,56%
Valedor da Comunidade Universitaria			56,95	0,00		7,51		259,90							540,00	864,36	4.400,00	3.535,64	19,64%
Subtotal	420.726,82	93.476,71	399.427,07	361.276,83	30.255,19	8.254,91	792,72	4.018,99		689.841,26	42.492,54	290.183,33	17.794,20		286.479,88	2.645.020,45	2.941.247,68	296.227,23	89,93%
Sistema Universitario de Residencias																			
Sistema Universitario de Residencias				0,00	0,00	109,84				29.984,75		47.392,99			0,00	77.487,58	78.185,74	698,16	99,11%
Colexio Maior Fonseca	1.112,00		387,89	3.327,34	4.469,77	911,07	610,00	54,00		2.037,53		1.134,85	0,00		100,00	14.144,45	14.321,00	176,55	98,77%
Colexio Maior Rodriguez Cadarso	0,00		0,00	0,00	30,00	10,38	0,00			12,00		140,00	0,00		0,00	192,38	192,38	0,00	100,00%
Colexio Maior San Clemente	1.793,44		127,04	2.643,72	3.972,25	553,95	680,00			815,86		2.975,85	0,00		0,00	13.562,11	13.656,00	93,89	99,31%
Residencia Universitaria Burgo das Nacións	7.045,95		2.005,76	4.730,74	21.291,56	870,26				7.241,18		529,48			0,00	43.714,93	47.233,00	3.518,07	92,55%
Residencia Universitaria Monte da Condesa			9.928,19	1.144,02	5.747,56	1.168,50		178,13		15.004,66	0,00	12.930,39	0,00		18,22	46.119,67	46.203,00	83,33	99,82%
Residencia Universitaria Xesús de Bal e Gai	1.833,88		24,38	548,03	3.379,73	371,96	0,00	3.637,64		2.778,79	355,00	564,66	378,39		0,00	13.872,46	14.449,00	576,54	96,01%
Subtotal	11.785,27		12.473,26	12.393,85	38.890,87	3.995,96	1.290,00	3.869,77		57.874,77	355,00	65.668,22	378,39		118,22	209.093,58	214.240,12	5.146,54	97,60%
Órganos de Goberno																			
Oficina Reitor				23.257,83	511,99	2.003,43		30.847,43		160,26	2.096,54	31.234,84	24.345,26		0,00	114.457,58	120.600,00	6.142,42	94,91%
Vcr. de Responsabilidade Social e Calidade				2.167,64		1.523,32		226,15		24.083,77	7.586,35				107.616,59	143.203,82	469.188,27	325.984,45	30,52%
Vcr. de Política Internacional				12.382,71		16.010,77		2.888,26			70.279,18	143.479,42	20.417,89		195.966,93	461.425,16	523.209,85	61.784,69	88,19%
Vcr. de Economía e Infraestruturas				26,71		1.510,84	196,10	1.391,71					786,66		0,00	3.912,02	6.400,00	2.487,98	61,13%
Vcr. Coordinación e Planificación Campus Lugo	247,24		103,92	6.509,87	165,91	6.581,58	0,00	4.155,27		0,00	10.514,28	49.263,41	3.200,46		267,82	81.009,76	151.046,47	70.036,71	53,63%
Vcr. de Estudiantes e Formación Continua				2.079,79		84,55		141,60				26.364,55	861,99		0,00	29.532,48	111.987,56	82.455,08	26,37%
Vcr. de Persoal Docente e Investigador				3.162,81		1.089,24		1.830,10		222,40	5.642,39		1.322,57		8.782,69	22.052,20	331.826,67	309.774,47	6,65%
Vcr. de Estudos de Grao e Posgrao				7.553,68	0,00	1.036,89		213,94			8.081,21	27.603,70	4.227,85		0,00	48.717,27	255.917,40	207.200,13	19,04%
Vcr. de Ext. Universitaria, Cultura e Sociedade	2.734,24			2.422,59		1.029,18		889,30		709,38	2.400,98	377.983,91	4.030,36		19.171,26	411.371,20	509.621,85	98.250,65	80,72%
Vcr. de Comunidade Universitaria e Compr.Social				8.322,33		878,47		479,72				119.525,46	698,86		0,00	129.904,84	131.324,14	1.419,30	98,92%
Vcr. de Investigación e Innovación			458.649,30	172,36		1.076,14		912,64					2.648,78		0,00	463.459,22	561.160,18	97.700,96	82,59%
Secretaría Xeral				5.656,95		1.038,81		72,26				7.137,69	523,47		9.141,00	23.570,18	36.000,00	12.429,82	65,47%
Consello Social	1.758,38	0,00	0,00	3.827,24	0,00	822,82	241,51	987,74		62.237,20	4.700,00		12.930,48	8.151,61	3.657,31	99.314,29	141.100,00	41.785,71	70,39%
Xerencia	0,00	1.149.746,63	76.471,58	72.084,13	4.793.023,96	293.409,27	56.242,70	867,80		9.639.621,61	2.700,00		79.695,06	78.580,44	1.239.414,86	17.481.858,04	18.263.548,45	781.690,41	95,72%
Subtotal	4.739,86	1.149.746,63	535.224,80	149.626,64	4.793.701,86	328.095,31	56.680,31	45.903,92		9.727.034,62	114.000,93	782.592,98	155.689,69	86.732,05	1.584.018,46	19.513.788,06	21.612.930,84	2.099.142,78	90,29%
Servizos Administrativos																			
Vicexerencia Lugo	2.452,58	0,00	329,66	2.015,18	2.165,14	4.781,42	313,72			798,49	0,00	0,00	4.306,02		2.601,29	19.763,50	44.031,71	24.268,21	44,88%
Subtotal	2.452,58	0,00	329,66	2.015,18	2.165,14	4.781,42	313,72			798,49	0,00	0,00	4.306,02		2.601,29	19.763,50	44.031,71	24.268,21	44,88%
TOTAIS:	978.337,84	1.264.187,74	1.078.662,04	1.247.134,13	5.356.577,62	582.135,89	87.795,53	137.225,99	111.650,25	11.976.042,00	4.604.112,82	1.545.204,24	656.239,56	159.936,59	2.253.567,06	32.038.809,30	39.978.922,21	7.940.112,91	80,14%

CADRO 4.9: CAPÍTULO II. AGREGADO POR ÁREAS, Exercício 2010

Centro	Repar. e Mantemto. Edifícios	Repar. e Mantemto Maquinaria	Repar. e Mantemto. Mobiliario e Equipmto.	Material de Oficina	Submi- nistros	Comuni- cacións	Trans- portes	Atencións Protocol. e Repres.	Prácticas de Campo	Traballos realiza- dos por Empresas e Profesion.	Confere- ncias	Extensión Univ.	Axudas de Custo e Locomoc.	Tribunais Concursos Prazas Docentes	Outros Gastos Capítulo II	Total Pagamentos	Credito Definitivo	Crédito Disp. Fin Exercicio	Por- cen- taxe
Ciencias da Saúde																			
Facultade de Farmacia	22.850,00		883,27	39.560,99	47.997,81	11.684,26	795,34	1.029,13	1.702,42	6.218,73	94.101,69	575,17	26.317,67	4.491,06	338,52	258.546,06	325.914,27	67.368,21	79,33%
Facultade de Medicina e Odontoloxía	73.737,91	16.951,43	30.784,34	26.967,37	186.631,73	14.483,85	1.728,88	20.347,64		21.351,38	1.038.491,50	53.873,36	51.071,23	9.311,02	140.970,06	1.686.701,70	2.504.827,98	818.126,28	67,34%
Facultade de Veterinaria	25.591,01		766,23	41.449,32	25.378,80	7.110,60	3.019,61	8.222,19	23.049,46	365,93	34.689,06		22.586,64	1.804,99	8.411,92	202.445,76	226.580,66	24.134,90	89,35%
Escola Universitaria de Enfermería	28.514,76		1.551,42	16.156,36	8.018,93	4.182,22	1.744,72	4.513,86		0,00	67.668,26	0,00	2.159,63	0,00	24.278,56	158.788,72	245.054,13	86.265,41	64,80%
Subtotal	150.693,68	16.951,43	33.985,26	124.134,04	268.027,27	37.460,93	7.288,55	34.112,82	24.751,88	27.936,04	1.234.950,51	54.448,53	102.135,17	15.607,07	173.999,06	2.306.482,24	3.302.377,04	995.894,80	69,84%
Ciencias Experimentais																			
Facultade de Bioloxía	2.368,84	2.854,95	1.951,69	24.117,95	22.536,09	7.390,78	0,00	2.315,79	30.107,32	1.025,47	22.021,83	0,00	24.135,53	3.034,83	4.580,04	148.441,11	264.899,40	116.458,29	56,04%
Facultade de Ciencias	4.803,85		873,02	17.275,69	27.267,59	10.440,45	64,45	1.936,04	5.882,26	98,81	64.560,77		6.915,99	1.756,04	253,89	142.128,85	147.170,70	5.041,85	96,57%
Facultade de Física	26.911,91	0,00	3.265,46	6.002,38	23.198,79	14.375,52		2.574,91			33.930,13	98.914,87	50.486,50	9.500,91	3.528,98	272.690,36	336.480,26	63.789,90	81,04%
Facultade de Matemáticas	12.552,21	514,52	467,59	13.501,80	1.119,95	6.118,40		2.477,35		0,00	79.345,92	52.760,67	15.465,26	2.202,70	9.162,69	195.689,06	312.509,92	116.820,86	62,62%
Facultade de Química	12.916,70	0,00	1.613,11	12.163,54	17.761,70	9.659,03	0,00	2.018,05	1.310,45	652,79	71.481,36	0,00	42.030,48	5.736,20	6.624,38	183.967,79	267.466,22	83.498,43	68,78%
Escola Universitaria de Óptica e Optometría	9.807,58		0,00	9.872,75	19.564,51	2.668,26	0,00	1.130,95			0,00	566,46	2.135,85	0,00	15.482,58	61.228,94	76.994,36	15.765,42	79,52%
Subtotal	69.361,09	3.369,47	8.170,87	82.934,11	111.448,63	50.652,44	64,45	12.453,09	37.300,03	1.777,07	271.340,01	152.242,00	141.169,61	22.230,68	39.632,56	1.004.146,11	1.405.520,86	401.374,75	71,44%
Ciencias Sociais e Xurídicas																			
Facultade de Ciencias da Comunicación	16.088,60	567,64	2.328,28	9.856,50	2.353,93	1.786,22	14,47	3.213,95	2.784,56	495,11	53.383,89		8.078,48	1.052,40	8.568,92	110.572,95	250.578,51	140.005,56	44,13%
Facultade de Administración e Direcc. de Empr.	2.296,24		1.389,45	12.515,59	1.735,42	1.455,37	0,00	1.269,03		1.243,59	39.126,66	5.806,39	3.550,75	1.841,70	2.213,52	74.443,71	229.048,90	154.605,19	32,50%
Facultade de Ciencias Políticas e Sociais	3.101,59		2.034,57	17.044,64	1.951,91	4.246,07	1.730,17	3.787,24	157,35	139,22	144.271,07		5.339,51	1.052,40	3.978,10	188.833,84	263.166,54	74.332,70	71,75%
Facultade de Ciencias Económicas e Empr.	36.840,14		1.815,03	34.235,76	5.143,69	10.938,11	282,35	2.524,41		1.705,80	963.898,51	28.066,78	10.119,44	1.229,84	6.988,79	1.103.788,65	1.809.019,03	705.230,38	61,02%
Facultade de Ciencias da Educación	39.729,84		1.900,00	18.260,11	11.875,15	7.865,88		1.821,51	2.682,18	1.113,60	95.151,19	6.467,02	20.017,97	5.757,61	3.287,06	215.929,12	396.842,95	180.913,83	54,41%
Facultade de Dereito	20.189,47	0,00	257,87	23.060,62	17.647,40	17.902,73	0,00	2.905,45		3.332,22	492.960,67		12.832,64	2.288,36	13.240,48	606.617,91	1.054.927,43	448.309,52	57,50%
Facultade de Psicoloxía	24.263,96		0,00	43.715,31	2.561,33	10.669,86	0,00		316,80	4.287,82	92.801,10		33.949,13	3.609,98	338,52	216.513,81	288.699,46	72.185,65	75,00%
Escola Universitaria de Formación Prof.	30.591,74		871,98	12.350,76	506,05	1.561,85	482,61	2.021,49	2.809,49	0,00	48.622,39		3.422,31	3.157,20	711,24	107.109,11	153.873,06	46.763,95	69,61%
Escola Universitaria de Relacións Laborais	14.519,89		1.147,85	14.595,28	486,80	2.017,49	1.271,32	1.278,02	660,87		83.890,14	505,69	338,33	966,74	6.927,49	128.605,91	214.590,19	85.984,28	59,93%
Subtotal	187.621,47	567,64	11.745,03	185.634,57	44.261,68	58.443,58	3.780,92	18.821,10	9.411,25	12.317,36	2.014.105,62	40.845,88	97.648,56	20.956,23	46.254,12	2.752.415,01	4.660.746,07	1.908.331,06	59,06%
Ensinanzas Técnicas																			
Escola Politécnica Superior	7.573,43	75,86	2.046,79	29.686,60	13.803,56	9.657,64	0,00	1.452,04	15.835,11	10.246,10	158.413,27		21.120,31	2.239,41	50.209,46	322.359,58	460.099,76	137.740,18	70,06%
Escola Técnica Superior de Enxeñería	24.711,05		1.086,26	13.908,75	24.303,25	7.606,15		1.033,23	6.239,80		9.069,04		26.220,04	3.023,83	27.046,20	144.247,60	187.309,53	43.061,93	77,01%
Subtotal	32.284,48	75,86	3.133,05	43.595,35	38.106,81	17.263,79	0,00	2.485,27	22.074,91	10.246,10	167.482,31		47.340,35	5.263,24	77.255,66	466.607,18	647.409,29	180.802,11	72,07%
Humanidades																			
Facultade de Filoloxía	48.304,82		703,00	36.299,84	2.752,91	10.210,41	0,00	1.309,86		177,92	45.406,25	1.032,85	35.085,79	5.102,92	8.207,96	194.594,53	267.721,73	73.127,20	72,69%
Facultade de Filosofía	5.517,67		0,00	7.261,89	0,00	1.844,79	0,00	1.030,88		0,00	15.363,38	115,59	5.624,51	0,00	338,52	37.097,23	44.246,53	7.149,30	83,84%
Facultade de Humanidades	108,98		642,64	5.901,21	1.881,31	4.684,55	0,00	1.203,05	797,24	0,00	8.637,76		4.976,99	440,54	11.891,97	41.166,24	62.926,38	21.760,14	65,42%
Facultade de Xeografía e Historia	29.604,75		1.412,24	19.724,95	8.233,21	11.807,38	6.807,00	2.226,85	17.314,94	566,68	84.312,82	88.640,22	20.152,44	3.603,86	12.340,55	306.747,89	424.840,71	118.092,82	72,20%
Subtotal	83.536,22		2.757,88	69.187,89	12.867,43	28.547,13	6.807,00	5.770,64	18.112,18	744,60	153.720,21	89.788,66	65.839,73	9.147,32	32.779,00	579.605,89	799.735,35	220.129,46	72,47%
TOTAIS:	523.496,94	20.964,40	59.792,09	505.485,96	474.711,82	192.367,87	17.940,92	73.642,92	111.650,25	53.021,17	3.841.598,66	337.325,07	454.133,42	73.204,54	369.920,40	7.109.256,43	10.815.788,61	3.706.532,18	65,73%

CADRO 4.10: CAPÍTULO VI. GASTOS SEGUNDO A NATUREZA ECONÓMICA, Exercicio 2010

Centro	Edificios	Maquinaria Instalacs. e Utilaxe	Máqui- nas de Escribir Calcular	Fotoco- piadoras, Multico- pistas	Mobles	Equipos Informáts	Equipos de Trans- misión	Equipos de Luz e Son	Equipos Audio- visuais	Aparatos Laborat.	Soft- ware	Factuación Interna	Outro Moblaxe e Equipmto	Adquisición Libros	Adquisición Revistas e Outras Publics.	Outros Gastos Capítulo VI	Total Pagmtos	Credito Definitivo	Crédito Disp. Fin exercicio	Porcen- taxe
Facultades Universitarias																				
Facultade de Bioloxía	0,00				10.190,44	6.142,47	220,18		10.583,84	3.948,19			2.435,90			0,00	33.521,02	183.069,31	149.548,29	18,31%
Facultade de Ciencias	3.214,79			5.550,20	1.041,47	5.730,13	190,17	520,06		5.117,63		297,13					21.661,58	25.916,74	4.255,16	83,58%
Facultade de Ciencias da Comunicación	0,00			4.810,71	4.223,66	3.838,49	66,00	233,41	53.537,27		2.252,00	0,00	6.574,38				75.535,92	114.313,74	38.777,82	66,08%
Facultade de Administración e Direcc. de Empr	0,00				930,12	28.587,64	337,00	2.724,40	1.102,35			0,00	30,68				33.829,75	76.986,02	43.156,27	43,94%
Facultade de Ciencias Políticas e Sociais	0,00				225,20	1.998,79	311,36		600,48			0,00	1.202,05				4.337,88	19.408,90	15.071,02	22,35%
Facultade de Ciencias Económicas e Emprs.	0,00			1.126,00	4.084,68	23.417,01	310,13	1.259,59	15.535,44		94,90	0,00	12.187,82				58.015,57	151.227,72	93.212,15	38,36%
Facultade de Ciencias da Educación	0,00				12.242,99	4.860,20	130,00		6.981,12			636,74	3.064,88				27.915,93	58.714,24	30.798,31	47,55%
Facultade de Dereito	0,00			4.196,11	71.033,37	2.094,27			4.656,30			0,00	12.966,09				94.946,14	186.631,98	91.685,84	50,87%
Facultade de Farmacia	0,00				3.646,44	8.647,30	99,03		14.505,97	2.824,65	201,25	0,00	8.736,92			0,00	38.998,17	231.226,56	192.228,39	16,87%
Facultade de Filoloxía	0,00			5.528,22		4.266,89			3.814,06			0,00	3.224,70	6.017,23	248,46		23.099,56	60.100,18	37.000,62	38,44%
Facultade de Filosofía	0,00				16.985,71	1.373,55			342,57			0,00	85,88			0,00	18.787,71	57.959,43	39.171,72	32,42%
Facultade de Física	0,00				12.645,80	6.285,66			1.245,14	19.886,60		0,00	447,62			0,00	40.510,82	115.215,94	74.705,12	35,16%
Facultade de Humanidades	0,00					1.150,34			5.330,74			448,50	9.959,26			0,00	16.888,84	29.826,86	12.938,02	56,62%
Facultade de Medicina e Odontoloxía	0,00			1.211,58	11.742,23	19.921,47	389,51	177,90	15.896,81	49.554,98	789,43	0,00	1.636,32			0,00	102.127,84	118.598,35	16.470,51	86,11%
Facultade de Matemáticas	0,00				3.064,93				940,00			0,00	975,42	1.756,00		0,00	6.736,35	28.865,00	22.128,65	23,34%
Facultade de Psicoloxía	0,00				10.157,54	26.925,61	71,42	1.469,98	5.002,11		546,11	0,00	2.640,00			0,00	46.812,77	58.720,02	11.907,25	79,72%
Facultade de Química	0,00				1.868,16	4.781,17		181,06		55.338,36		0,00	231,49			0,00	62.400,24	132.402,64	70.002,40	47,13%
Facultade de Veterinaria	0,00			3.886,44	4.066,33	16.615,42	275,93		14.822,23	3.237,14		0,00	8.807,51				51.711,00	73.550,63	21.839,63	70,31%
Facultade de Xeografía e Historia	0,00				7.594,66	1.786,39		459,30	6.215,62			0,00	266,88		1.154,48		17.477,33	72.185,21	54.707,88	24,21%
Subtotal	3.214,79			26.309,26	175.743,73	168.422,80	2.400,73	7.025,70	161.112,05	139.907,55	3.883,69	1.382,37	75.473,80	6.017,23	3.158,94	0,00	775.314,42	1.794.919,47	1.019.605,05	43,19%
Escolas Técnicas Superiores																				
Escola Politécnica Superior	0,00			187,93	6.157,24	21.485,51				17.458,95		0,00	7.147,25			28.383,94	84.390,06	124.402,12	40.012,06	67,84%
Escola Técnica Superior de Enxeñería	0,00				1.567,39	2.756,07			1.312,04	3.963,31		0,00	10.393,80			0,00	20.641,76	100.432,64	79.790,88	20,55%
Subtotal	0,00			187,93	7.724,63	24.241,58			1.312,04	21.422,26		0,00	17.541,05			28.383,94	105.031,82	224.834,76	119.802,94	46,72%
Escolas Universitarias																				
Escola Universitaria de Formación Prof.EXB	0,00			4.128,52	16.319,41	615,70	56,30		1.850,76			1.265,84					24.236,53	58.171,34	33.934,81	41,66%
Escola Universitaria de Relacións Laborais	0,00				10.449,25	1.160,43		1.339,96	2.310,66			0,00	151,72				15.412,02	29.868,12	14.456,10	51,60%
Escola Universitaria de Enfermería	0,00				2.487,97	7.843,61			3.543,86	5.866,66		0,00	6.717,55				26.459,65	32.706,29	6.246,64	80,90%
Escola Universitaria de Óptica e Optometría	0,00				2.944,74				4.122,29	6.878,33		0,00				0,00	13.945,36	82.808,03	68.862,67	16,84%
Subtotal	0,00			4.128,52	29.256,63	12.564,48	56,30	1.339,96	11.827,57	12.744,99		1.265,84	6.869,27			0,00	80.053,56	203.553,78	123.500,22	39,33%
Outros Centros Docentes																				
Centro de Posgrao, 3º Ciclo e Formación Continua	0,00					1.035,35						0,00	1.209,05				2.244,40	10.891,69	8.647,29	20,61%
Centro de Tecnoloxías para a Aprendizaxe	0,00			2.316,45		2.542,69						0,00					119.283,26	169.000,00	49.716,74	70,58%
Subtotal	0,00			2.316,45		3.578,04						0,00	1.209,05				121.527,66	179.891,69	58.364,03	67,56%

Centro	Edificios	Maquinaria Instalacs. e Utilaxe	Máquinas de Escribir Calcular	Fotocopiadoras, Multicopistas	Mobles	Equipos Informáts	Equipos de Transmisión	Equipos de Luz e Son	Equipos Audio-visuais	Aparatos Laborat.	Software	Factuación Interna	Outro Moblaxe e Equipmto	Adquisición Libros	Adquisición Revistas e Outras Publics.	Outros Gastos Capitulo VI	Total Pagmtos	Credito Definitivo	Crédito Disp. Fin exercicio	Porcentaxe
<u>Institutos Universitarios</u>																				
Instituto de Ciencias da Educación	0,00											0,00					0,00	3.416,27	3.416,27	0,00%
Centro de Linguas Modernas	0,00				556,00	3.353,34						0,00	29.696,21				33.605,55	58.734,56	25.129,01	57,22%
Instituto de Criminoloxía	0,00											0,00				0,00	0,00	6,00	6,00	0,00%
Instituto de Ciencias Neurolóxicas	0,00											0,00				0,00	0,00	23.239,63	23.239,63	0,00%
Instituto de Acuicultura	0,00											0,00					0,00	813,56	813,56	0,00%
Subtotal	0,00				556,00	3.353,34						0,00	29.696,21			0,00	33.605,55	86.210,02	52.604,47	38,98%
<u>Servizos de Apoio a Docencia e a Investigación</u>																				
Biblioteca Universitaria	0,00				47.869,89	30.714,60	19,00					0,00	23.148,36	604.591,80	1.052.900,46		1.759.244,11	1.839.683,84	80.439,73	95,63%
Biblioteca Intercentros Campus Lugo	0,00				893,82							0,00	2.612,32				3.506,14	3.683,51	177,37	95,18%
Biblioteca Concepción Arenal	0,00											0,00					0,00	162,46	162,46	0,00%
Arquivo Histórico	0,00					2.311,72				568,34	2.168,40	0,00		9.872,04	6.782,82		21.703,32	21.846,11	142,79	99,35%
Servizo de Medios Audiovisuais	0,00					4.116,63			23.559,58			0,00	389,20				28.065,41	51.982,47	23.917,06	53,99%
Servizo de Publicacións e Intercambio Científico	0,00					52,72						0,00					52,72	15.248,37	15.195,65	0,35%
Museo de Historia Natural "Luis Iglesias"	0,00					4.030,70						0,00					4.030,70	4.293,28	262,58	93,88%
Subtotal	0,00				48.763,71	41.226,37	19,00		23.559,58	568,34	2.168,40	0,00	26.149,88	614.463,84	1.059.683,28		1.816.602,40	1.936.900,04	120.297,64	93,79%
<u>Servizos á Comunidade Universitaria</u>																				
Área Tecnoloxía da Información	23.110,87	27.434,43			16.601,32	582.592,86					560.222,16	0,00	38.755,05				1.248.716,69	2.146.864,79	898.148,10	58,16%
Imprenta Universitaria	0,00					2.991,25	197,05					0,00	10.704,51				13.892,81	21.874,60	7.981,79	63,51%
Oficina de Arquitectura e Urbanismo (Lugo)	0,00				10.359,85							0,00					10.359,85	10.359,85	0,00	100,00%
Escola Infantil Breogán	0,00							86,27				0,00	322,53				408,80	9.789,12	9.380,32	4,18%
Área de Deportes	0,00											0,00	18.571,12				18.571,12	18.874,93	303,81	98,39%
Subtotal	23.110,87	27.434,43			26.961,17	585.584,11	197,05	86,27			560.222,16	0,00	68.353,21				1.291.949,27	2.207.763,29	915.814,02	58,52%
<u>Órganos de Goberno</u>																				
Vcr. de Responsabilidade Social e Calidade	0,00								64.583,90			0,00					64.583,90	71.145,53	6.561,63	90,78%
Vcr. de Economía e Infraestruturas	9.072.192,80	511.416,07			177.604,80	903,97	1.228,74	974,90	24.716,68			0,00	2.390.749,48			0,00	12.179.787,44	38.324.597,02	26.144.809,58	31,78%
Vcr. Coordinación e Planificación Campus Lugo	0,00				1.218,75	1.483,41			13.723,64			0,00	743,63				17.169,43	39.922,64	22.753,21	43,01%
Vcr. de Estudantes e Formación Continua	0,00					1.501,03						0,00	5.974,01				7.475,04	176.594,33	169.119,29	4,23%
Vcr. de Persoal Docente e Investigador	0,00				1.024,21							0,00					1.024,21	1.073,33	49,12	95,42%
Vcr. de Estudos de Grao e Posgrao	0,00					1.296,01						0,00					1.296,01	60.000,00	58.703,99	2,16%
Vcr. de Comunidade Universitaria e Compr.Social	0,00				578,24	5.561,61			143,79			0,00	28.522,35				34.805,99	35.011,96	205,97	99,41%
Vcr. de Investigación e Innovación	0,00				4.682,00					611.794,16		0,00	160.827,90				777.304,06	0,00	-777.304,06	
Consello Social	0,00					1.799,34						0,00	67,13				1.866,47	12.000,00	10.133,53	15,55%
Xerencia	0,00				184,48							0,00	59,96				244,44	18.100,00	17.855,56	1,35%
Subtotal	9.072.192,80	511.416,07			185.292,48	12.545,37	1.228,74	974,90	103.168,01	611.794,16		0,00	2.586.944,46			0,00	13.085.556,99	38.738.444,81	25.652.887,82	33,78%
<u>Servizos Administrativos</u>																				
Vicexerencia Lugo	0,00				240,76	548,69		43,92				0,00	223,00				1.056,37	3.488,59	2.432,22	30,28%
Subtotal	0,00				240,76	548,69		43,92				0,00	223,00				1.056,37	3.488,59	2.432,22	30,28%
TOTAIS:	9.098.518,46	538.850,50		32.942,16	474.539,11	852.064,78	3.901,82	9.470,75	300.979,25	786.437,30	566.274,25	2.648,21	2.812.459,93	620.481,07	1.062.842,22	28.383,94	17.310.698,04	45.376.006,45	28.065.308,41	38,15%

CADRO 4.11: CAPÍTULO VI. AGREGADO POR ÁREAS, Exercicio 2010

Centro	Edificios	Fotocopiadoras, Multicopistas	Mobles	Equipos Informáts	Equipos de Transmisión	Equipos de Luz e Son	Equipos Audio-visuais	Aparatos Laborat.	Software	Factuación Interna	Outro Moblaxe e Equipmto	Adquisición Revistas e Outras Publics.	Outros Gastos Capitulo VI	Total Pagmtos	Credito Definitivo	Crédito Disp. Fin exercicio	Porcentaxe
Ciencias da Saúde																	
Facultade de Farmacia	0,00		3.646,44	8.647,30	99,03		14.505,97	2.824,65	201,25	0,00	8.736,92		0,00	38.998,17	231.226,56	192.228,39	16,87%
Facultade de Medicina e Odontoloxía	0,00	1.211,58	11.742,23	19.921,47	389,51	177,90	15.896,81	49.554,98	789,43	0,00	1.636,32		0,00	102.127,84	118.598,35	16.470,51	86,11%
Facultade de Veterinaria	0,00	3.886,44	4.066,33	16.615,42	275,93		14.822,23	3.237,14		0,00	8.807,51			51.711,00	73.550,63	21.839,63	70,31%
Escola Universitaria de Enfermería	0,00		2.487,97	7.843,61			3.543,86	5.866,66		0,00	6.717,55			26.459,65	32.706,29	6.246,64	80,90%
Subtotal	0,00	5.098,02	21.942,97	53.027,80	764,47	177,90	48.768,87	61.483,43	990,68	0,00	25.898,30		0,00	219.296,66	456.081,83	236.785,17	48,08%
Ciencias Experimentais																	
Facultade de Bioloxía	0,00		10.190,44	6.142,47	220,18		10.583,84	3.948,19		0,00	2.435,90		0,00	33.521,02	183.069,31	149.548,29	18,31%
Facultade de Ciencias	3.214,79	5.550,20	1.041,47	5.730,13	190,17	520,06		5.117,63		297,13				21.661,58	25.916,74	4.255,16	83,58%
Facultade de Física	0,00		12.645,80	6.285,66			1.245,14	19.886,60		0,00	447,62		0,00	40.510,82	115.215,94	74.705,12	35,16%
Facultade de Matemáticas	0,00		3.064,93				940,00			0,00	975,42	1.756,00	0,00	6.736,35	28.865,00	22.128,65	23,34%
Facultade de Química	0,00		1.868,16	4.781,17		181,06		55.338,36		0,00	231,49		0,00	62.400,24	132.402,64	70.002,40	47,13%
Escola Universitaria de Óptica e Optometría	0,00			2.944,74			4.122,29	6.878,33		0,00			0,00	13.945,36	82.808,03	68.862,67	16,84%
Subtotal	3.214,79	5.550,20	28.810,80	25.884,17	410,35	701,12	16.891,27	91.169,11		297,13	4.090,43	1.756,00	0,00	178.775,37	568.277,66	389.502,29	31,46%
Ciencias Sociais e Xuridicas																	
Facultade de Ciencias da Comunicación	0,00	4.810,71	4.223,66	3.838,49	66,00	233,41	53.537,27		2.252,00	0,00	6.574,38			75.535,92	114.313,74	38.777,82	66,08%
Facultade de Administración e Direc. de Empres	0,00		930,12	28.587,64	337,00	2.724,40	1.102,35			0,00	30,68			33.829,75	76.986,02	43.156,27	43,94%
Facultade de Ciencias Políticas e Sociais	0,00		225,20	1.998,79	311,36		600,48			0,00	1.202,05			4.337,88	19.408,90	15.071,02	22,35%
Facultade de Ciencias Económicas e Emprs.	0,00	1.126,00	4.084,68	23.417,01	310,13	1.259,59	15.535,44		94,90	0,00	12.187,82			58.015,57	151.227,72	93.212,15	38,36%
Facultade de Ciencias da Educación	0,00		12.242,99	4.860,20	130,00		6.981,12			636,74	3.064,88			27.915,93	58.714,24	30.798,31	47,55%
Facultade de Dereito	0,00	4.196,11	71.033,37	2.094,27			4.656,30			0,00	12.966,09			94.946,14	186.631,98	91.685,84	50,87%
Facultade de Psicoloxía	0,00		10.157,54	26.925,61	71,42	1.469,98	5.002,11		546,11	0,00	2.640,00		0,00	46.812,77	58.720,02	11.907,25	79,72%
Escola Universitaria de Formación do Profesorado	0,00	4.128,52	16.319,41	615,70	56,30		1.850,76			1.265,84				24.236,53	58.171,34	33.934,81	41,66%
Escola Universitaria de Relacións Laborais	0,00		10.449,25	1.160,43		1.339,96	2.310,66			0,00	151,72			15.412,02	29.868,12	14.456,10	51,60%
Subtotal	0,00	14.261,34	129.666,22	93.498,14	1.282,21	7.027,34	91.576,49		2.893,01	1.902,58	38.817,62		0,00	381.042,51	754.042,08	372.999,57	50,53%

Centro	Edificios	Maquinaria Instalacs. e Utilaxe	Máqui-nas de Escribir Calcular	Fotoco-piadoras, Multico-pistas	Mobles	Equipos Informáts	Equipos de Trans-misión	Equipos de Luz e Son	Equipos Audio-visuais	Aparatos Laborat.	Soft-ware	Factuación Interna	Outro Moblaxe e Equipmto	Adquisi-ción Libros	Adquisición Revistas e Outras Publics.	Outros Gastos Capitulo VI	Total Pagmtos	Credito Definitivo	Crédito Disp. Fin Exer-cicio	Porcen-taxe
Ensinanzas Técnicas																				
Escola Politécnica Superior	0,00		187,93	6.157,24	21.485,51					17.458,95			7.147,25			28.383,94	84.390,06	124.402,12	40.012,06	67,84%
Escola Técnica Superior de Enxeñería	0,00			1.567,39	2.756,07				1.312,04	3.963,31			10.393,80			0,00	20.641,76	100.432,64	79.790,88	20,55%
Subtotal	0,00		187,93	7.724,63	24.241,58				1.312,04	21.422,26			17.541,05			28.383,94	105.031,82	224.834,76	119.802,94	46,72%
Humanidades																				
Facultade de Filoloxía	0,00		5.528,22		4.266,89				3.814,06				3.224,70	6.017,23	248,46		23.099,56	60.100,18	37.000,62	38,44%
Facultade de Filosofía	0,00			16.985,71	1.373,55				342,57				85,88			0,00	18.787,71	57.959,43	39.171,72	32,42%
Facultade de Humanidades	0,00				1.150,34				5.330,74			448,50	9.959,26			0,00	16.888,84	29.826,86	12.938,02	56,62%
Facultade de Xeografía e Historia	0,00			7.594,66	1.786,39			459,30	6.215,62				266,88		1.154,48		17.477,33	72.185,21	54.707,88	24,21%
Subtotal	0,00		5.528,22	24.580,37	8.577,17			459,30	15.702,99			448,50	13.536,72	6.017,23	1.402,94	0,00	76.253,44	220.071,68	143.818,24	34,65%
TOTAIS:	3.214,79		30.625,71	212.724,99	205.228,86	2.457,03	8.365,66	174.251,66	174.074,80	3.883,69	2.648,21	99.884,12	6.017,23	3.158,94	28.383,94	960.399,80	2.223.308,01	1.262.908,21	43,20%	

CADRO 4.12: RESUMO DA ACTIVIDADE INVESTIGADORA POR CENTRO (I), Exercicio 2010

Centro	Número de Proxectos	Crédito Proxectos	Pagos Proxectos	Importe Medio Crédito	Crédito que se incorpora	Número de Convenios	Crédito Convenios	Pagos Convenios	Importe Medio	Crédito que se incorpora	Número de Departamentos	Crédito Departamentos	Pagos Departamentos	Importe Medio	Crédito que se incorpora	Número de Servizos de Investigación	Crédito Servizos de Investigación	Pagos Servizos de Investigación	Importe Medio	Crédito que se incorpora	
Facultades Universitarias																					
Facultade de Bioloxía	54	751.707,00	499.843,56	13.920,50	251.863,44	51	937.045,99	427.595,14	18.373,45	509.450,85	6	531.655,40	116.142,76	88.609,23	415.512,64						
Facultade de Ciencias	15	146.478,98	142.522,88	9.765,27	3.956,10	17	187.924,88	64.577,76	11.054,40	123.347,12											
Facultade de Ciencias da Comunicación	4	94.829,08	35.570,82	23.707,27	59.258,26	29	487.035,00	114.832,01	16.794,31	372.202,99	1	75.813,74	32.382,79	75.813,74	43.430,95						
Facultade de Administración e Direcc. de	7	14.349,70	2.086,15	2.049,96	12.263,55	20	222.420,16	112.427,55	11.121,01	109.992,61	2	21.118,75	2.014,67	10.559,38	19.104,08						
Facultade de Ciencias Políticas e Sociais	10	46.421,81	28.429,23	4.642,18	17.992,58	14	200.816,24	111.567,17	14.344,02	89.249,07	2	44.869,59	13.088,73	22.434,79	31.780,86						
Facultade de Ciencias Económicas e Emprs.	28	254.987,49	129.251,67	9.106,70	125.735,82	66	670.397,58	313.639,92	10.157,54	356.757,66	6	512.246,63	48.612,17	85.374,44	463.634,46						
Facultade de Ciencias da Educación	43	412.920,71	212.299,08	9.602,81	200.621,63	34	221.875,80	97.040,21	6.525,76	124.835,59	5	414.325,55	79.027,04	82.865,11	335.298,51						
Facultade de Dereito	38	188.572,94	99.076,49	4.962,45	89.496,45	27	225.466,96	161.402,35	8.350,63	64.064,61	4	253.412,50	87.980,71	63.353,13	165.431,79						
Facultade de Farmacia	122	2.430.677,20	1.178.322,91	19.923,58	1.252.354,29	73	2.347.268,03	890.858,25	32.154,36	1.456.409,78	7	484.891,85	109.234,13	69.270,26	375.657,72						
Facultade de Filoloxía	83	877.113,68	514.523,54	10.567,63	362.590,14	23	95.316,25	52.459,53	4.144,18	42.856,72	6	471.047,00	182.582,88	78.507,83	288.464,12						
Facultade de Filosofía	9	40.982,76	19.167,99	4.553,64	21.814,77	1	20.811,63	19.662,52	20.811,63	1.149,11	2	61.993,14	20.124,19	30.996,57	41.868,95						
Facultade de Física	166	3.395.072,52	2.003.537,85	20.452,24	1.391.534,67	69	1.660.382,73	528.358,14	24.063,52	1.132.024,59	5	806.574,06	248.671,13	161.314,81	557.902,93						
Facultade de Humanidades	7	8.269,07	8.258,79	1.181,30	10,28	6	10.332,39	6.672,03	1.722,06	3.660,36											
Facultade de Medicina e Odontoloxía	153	2.818.927,71	1.347.824,21	18.424,36	1.471.103,50	89	3.139.046,80	1.923.897,33	35.270,19	1.215.149,47	11	1.032.160,85	189.454,13	93.832,80	842.706,72						
Facultade de Matemáticas	68	675.341,99	243.365,06	9.931,50	431.976,93	41	737.464,99	376.849,65	17.986,95	360.615,34	5	276.227,49	61.302,67	55.245,50	214.924,82						
Facultade de Psicoloxía	57	354.734,06	257.733,96	6.223,40	97.000,10	41	1.114.004,92	692.726,10	27.170,85	421.278,82	3	334.832,32	73.024,30	111.610,77	261.808,02						
Facultade de Química	107	2.315.402,42	1.455.268,22	21.639,27	860.134,20	45	1.094.018,67	672.473,85	24.311,53	421.544,82	4	754.022,31	240.425,80	188.505,58	513.596,51						
Facultade de Veterinaria	39	945.163,28	513.699,01	24.234,96	431.464,27	79	1.995.858,27	1.210.512,72	25.264,03	785.345,55	6	176.326,97	41.343,20	29.387,83	134.983,77	1	24,93	0,00	24,93	24,93	
Facultade de Xeografía e Historia	47	411.364,85	249.115,24	8.752,44	162.249,61	49	765.528,99	487.847,51	15.623,04	277.681,48	5	536.515,79	93.481,30	107.303,16	443.034,49	1	2.148,75	0,00	2.148,75	2.148,75	
Subtotal	1.057	16.183.317,25	8.939.896,66	15.310,61	7.243.420,59	774	16.133.016,28	8.265.399,74	20.843,69	7.867.616,54	80	6.788.033,94	1.638.892,60	84.850,42	5.149.141,34	2	2.173,68	0,00	1.086,84	2.173,68	
Escolas Técnicas Superiores																					
Escola Politécnica Superior	81	1.071.630,06	591.419,33	13.230,00	480.210,73	164	3.194.282,69	1.113.679,26	19.477,33	2.080.603,43	2	425.401,25	48.246,89	212.700,63	377.154,36						
Escola Técnica Superior de Enxeñaría	44	2.539.362,03	786.859,50	57.712,77	1.752.502,53	36	850.973,28	347.582,99	23.638,15	503.390,29	1	282.218,20	92.712,03	282.218,20	189.506,17						
Subtotal	125	3.610.992,09	1.378.278,83	28.887,94	2.232.713,26	200	4.045.255,97	1.461.262,25	20.226,28	2.583.993,72	3	707.619,45	140.958,92	235.873,15	566.660,53						
Escolas Universitarias																					
Escola Universitaria de Formación Prof.	4	151.421,05	112.657,86	37.855,26	38.763,19	7	1.421.212,92	1.391.654,28	203.030,42	29.558,64	1	11.641,55	4.796,11	11.641,55	6.845,44						
Escola Universitaria de Relacións Laborais	3	31.953,79	22.256,92	10.651,26	9.696,87	9	124.601,65	100.666,83	13.844,63	23.934,82	1	144,00	0,00	144,00	144,00						
Escola Universitaria de Enfermería	3	71.858,10	47.508,33	23.952,70	24.349,77	3	71.858,10	47.508,33	23.952,70	24.349,77	1	29.196,07	3.747,04	29.196,07	25.449,03						
Escola Universitaria de Óptica e Optometría	11	68.051,16	46.431,58	6.186,47	21.619,58	4	77.506,83	46.952,54	19.376,71	30.554,29											
Subtotal	18	251.426,00	181.346,36	13.968,11	70.079,64	23	1.695.179,50	1.586.781,98	73.703,46	108.397,52	3	40.981,62	8.543,15	13.660,54	32.438,47						
Institutos Universitarios																					
Instituto de Ciencias da Educación	23	86.102,24	24.263,78	3.743,58	61.838,46	16	136.228,43	84.170,53	8.514,28	52.057,90	2	43.331,53	6.478,84	21.665,76	36.852,69						
Inst. de Estudos e Desenv. de Galicia	24	191.135,68	115.798,76	7.963,99	75.336,92	82	1.259.029,80	516.760,14	15.354,02	742.269,66	1	140.275,27	25.058,37	140.275,27	115.216,90						
Centro de Linguas Modernas																					
Instituto da Lingua Galega	8	130.250,15	88.665,26	16.281,27	41.584,89	12	523.146,44	233.129,02	43.595,54	290.017,42	1	143.715,12	27.492,81	143.715,12	116.222,31						
Instituto de Criminoloxía	1	0,00	0,00	0,00	0,00						1	2.867,73	2.472,60	2.867,73	395,13						
Instituto de Cerámica	9	16.510,25	4.884,49	1.834,47	11.625,76	4	233.030,33	216.811,96	58.257,58	16.218,37	1	9.711,61	7.934,51	9.711,61	1.777,10						
Instituto de Ciencias Forenses "Luís Concheiro"	10	161.218,65	129.965,41	16.121,87	31.253,24	17	978.523,74	575.659,54	57.560,22	402.864,20	1	25.813,31	6.955,72	25.813,31	18.857,59						
Instituto de Investigación e Análises	7	43.289,31	43.244,79	6.184,19	44,52	24	465.591,53	318.369,81	19.399,65	147.221,72	2	59.915,16	12.129,01	29.957,58	47.786,15						
Instituto de Ciencias Neuroolóxicas											1	65.036,54	2.068,35	65.036,54	62.968,19						
Instituto de Dereito Industrial						3	90.732,04	75.812,55	30.244,01	14.919,49	1	101.912,60	49.687,45	101.912,60	52.225,15						
Instituto Galego de Física de Altas Enerxías	1	70,49	0,00	70,49	70,49						1	5.625,64	0,00	5.625,64	5.625,64						
Instituto de Investigacións Tecnolóxicas	21	821.506,27	593.804,89	39.119,35	227.701,38	24	957.648,32	571.941,48	39.902,01	385.706,84	1	127.404,39	15.110,58	127.404,39	112.293,81						
Instituto de Matemáticas	1	0,04	0,00	0,04	0,04	1	3.465,75	0,00	3.465,75	3.465,75	1	13.936,57	3.207,45	13.936,57	10.729,12						
Instituto de Acuicultura	22	272.119,89	138.067,25	12.369,09	134.052,64	23	1.289.928,25	1.163.502,86	56.083,84	126.425,39	1	53.181,35	29.586,43	53.181,35	23.594,92						
Instituto de Farmacia Industrial	3	37.946,96	36.552,95	12.648,99	1.394,01	7	1.044.355,39	889.716,76	149.193,63	154.638,63	1	14.485,31	1.427,88	14.485,31	13.057,43						
Instituto de Informática						1	0,02	0,00	0,02	0,02	1	2.002,53	0,00	2.002,53	2.002,53						
Instituto de Ortopedia e Banco Tecidos	4	31,70	0,00	31,70	31,70	4	144.536,98	142.358,30	36.134,25	2.178,68	1	6.434,05	1.406,34	6.434,05	5.027,71						
Inst. de Biodiv. Agraria e Desenv. Rural	2					2	18.916,52	13.484,50	9.458,26	5.432,02	1	8.463,43	7.781,84	8.463,43	681,59						
Subtotal	131	1.760.181,63	1.175.247,58	13.436,50	584.934,05	220	7.145.133,54	4.801.717,45	32.477,88	2.343.416,09	19	824.112,14	198.798,18	43.374,32	625.313,96						
TOTAIS:	1.331	21.805.916,97 </																			

CADRO 4.13: RESUMO DA ACTIVIDADE INVESTIGADORA POR CENTRO (II), Exercicio 2010

Centro	Número de Reunións Científicas	Crédito Reunións Científicas	Pagamentos Reunións Científicas	Importe Medio Crédito	Crédito que se incorpora	Número de Infraestructuras	Crédito Infraestructuras	Pagamentos Infraestructuras	Importe medio	Número de Cursos e Congreso	Crédito Cursos e Congreso	Pagamentos Cursos e Congreso	Importe medio	Crédito que se incorpora	Total Actuacións	Crédito Definitivo Total	Pagamentos Totais	Crédito disponible a fin de Exercicio
Facultades Universitarias																		
Facultade de Bioloxía	4	20.398,91	16.142,55	5.099,73	4.256,36					9	31.767,78	22.021,83	3.529,75	9.745,95	124	2.272.575,08	1.081.745,84	1.190.829,24
Facultade de Ciencias	3	17.422,33	4.015,70	5.807,44	13.406,63					4	64.666,74	64.560,77	16.166,68	105,97	39	416.492,93	275.677,11	140.815,82
Facultade de Ciencias da Comunicación	9	77.633,48	10.281,46	8.625,94	67.352,02					25	124.603,71	53.383,89	4.984,15	71.219,82	68	859.915,01	246.450,97	613.464,04
Facultade de Administración e Direcc. de										15	104.587,93	38.128,62	6.972,53	66.459,31	44	362.476,54	154.656,99	207.819,55
Facultade de Ciencias Políticas e Sociais	4	16.500,31	16.309,59	4.125,08	190,72					10	195.254,18	143.515,08	19.525,42	51.739,10	40	503.862,13	312.909,80	190.952,33
Facultade de Ciencias Económicas e Emprs.	19	77.960,09	39.494,57	4.103,16	38.465,52					70	1.622.943,02	959.064,68	23.184,90	663.878,34	189	3.138.534,81	1.490.063,01	1.648.471,80
Facultade de Ciencias da Educación	32	94.797,58	45.465,81	2.962,42	49.331,77					47	202.354,33	91.408,25	4.305,41	110.946,08	161	1.346.273,97	525.240,39	821.033,58
Facultade de Dereito	28	81.398,34	59.952,76	2.907,08	21.445,58					70	924.528,71	492.960,67	13.207,55	431.568,04	167	1.673.379,45	901.372,98	772.006,47
Facultade de Farmacia	5	17.664,34	10.770,25	3.532,87	6.894,09					11	131.139,99	92.214,89	11.921,82	38.925,10	218	5.411.641,41	2.281.400,43	3.130.240,98
Facultade de Filoloxía	34	202.345,52	92.280,83	5.951,34	110.064,69					16	83.747,50	39.433,76	5.234,22	44.313,74	162	1.729.569,95	881.280,54	848.289,41
Facultade de Filosofía	8	3.932,91	0,00	491,61	3.932,91					6	17.323,07	15.363,38	2.887,18	1.959,69	26	145.043,51	74.318,08	70.725,43
Facultade de Física	23	48.871,09	13.966,32	2.124,83	34.904,77					17	65.581,41	33.413,73	3.857,73	32.167,68	280	5.976.481,81	2.827.947,17	3.148.534,64
Facultade de Humanidades	6	12.907,53	10.090,37	2.151,26	2.817,16					7	20.892,51	5.843,88	2.984,64	15.048,63	26	52.401,50	30.865,07	21.536,43
Facultade de Medicina e Odontoloxía	10	22.083,96	2.875,86	2.208,40	19.208,10					79	1.665.797,27	1.037.651,50	21.086,04	628.145,77	343	8.678.016,59	4.501.703,03	4.176.313,56
Facultade de Matemáticas	17	46.260,35	19.275,51	2.721,20	26.984,84					12	119.248,16	76.747,59	9.937,35	42.500,57	143	1.854.542,98	777.540,48	1.077.002,50
Facultade de Psicoloxía	12	37.443,38	9.690,11	3.120,28	27.753,27					31	160.757,36	92.801,10	5.185,72	67.956,26	144	2.001.772,04	1.125.975,57	875.796,47
Facultade de Química	12	19.426,09	12.616,10	1.618,84	6.809,99					7	113.615,27	69.396,87	16.230,75	44.218,40	175	4.296.484,76	2.450.180,84	1.846.303,92
Facultade de Veterinaria	5	27.029,35	23.647,26	5.405,87	3.382,09					19	55.823,44	33.089,06	2.938,08	22.734,38	149	3.200.226,24	1.822.291,25	1.377.934,99
Facultade de Xeografía e Historia	11	28.308,27	24.328,57	2.573,48	3.979,70	1	4.965,39	0,00	4.965,39	26	141.828,26	83.212,82	5.454,93	58.615,44	140	1.890.660,30	937.985,44	952.674,86
Subtotal	242	852.383,83	411.203,62	3.522,25	441.180,21	1	4.965,39	0,00	4.965,39	481	5.846.460,64	3.444.212,37	12.154,80	2.402.248,27	2.638	45.810.351,01	22.699.604,99	23.110.746,02
Escolas Técnicas Superiores																		
Escola Politécnica Superior	9	97.246,21	42.748,89	10.805,13	54.497,32					40	228.892,63	158.413,27	5.722,32	70.479,36	296	5.017.452,84	1.954.507,64	3.062.945,20
Escola Técnica Superior de Enxeñería	6	69.848,41	20.521,70	11.641,40	49.326,71					4	21.202,90	8.819,20	5.300,73	12.383,70	91	3.763.604,82	1.256.495,42	2.507.109,40
Subtotal	15	167.094,62	63.270,59	11.139,64	103.824,03					44	250.095,53	167.232,47	5.683,99	82.863,06	387	8.781.057,66	3.211.003,06	5.570.054,60
Escolas Universitarias																		
Escola Universitaria de Formación Do	2	29.705,00	20.578,17	14.852,50	9.126,83					7	63.467,15	47.833,22	9.066,74	15.633,93	21	1.677.447,67	1.577.519,64	99.928,03
Escola Universitaria de Relacións Laborais	1	6.078,00	5.882,14	6.078,00	195,86					8	151.681,86	82.790,14	18.960,23	68.891,72	22	314.459,30	211.596,03	102.863,27
Escola Universitaria de Enfermería Santiago										9	137.120,64	55.598,26	15.235,63	81.522,38	13	238.174,81	106.853,63	131.321,18
Escola Universitaria de Óptica e Optometría										1	866,49	0,00	866,49	866,49	16	146.424,48	93.384,12	53.040,36
Subtotal	3	35.783,00	26.460,31	11.927,67	9.322,69					25	353.136,14	186.221,62	14.125,45	166.914,52	72	2.376.506,26	1.989.353,42	387.152,84
Institutos Universitarios																		
Instituto de Ciencias da Educación	3	6.727,15	20,52	2.242,38	6.706,63					17	146.013,20	134.046,26	8.589,01	11.966,94	61	418.402,55	248.979,93	169.422,62
Inst. de Estudos e Desenv. de Galicia)	22	12.375,38	782,67	562,52	11.592,71					6	21.093,65	5.039,70	3.515,61	16.053,95	138	1.623.909,78	663.439,64	960.470,14
Centro de Linguas Modernas										7	389.443,48	52.830,65	55.634,78	336.612,83	7	389.443,48	52.830,65	336.612,83
Instituto da Lingua Galega	4	7.885,49	2.063,76	1.971,37	5.821,73					1	243,82	0,00	243,82	243,82	28	805.241,02	351.350,85	453.890,17
Instituto de Criminoloxía	1	1.459,12	1.459,12	1.459,12	0,00					3	25.697,50	17.116,88	8.565,83	8.580,62	6	30.024,35	21.048,60	8.975,75
Instituto de Cerámica	3	2.072,00	367,45	690,67	1.704,55									22	261.324,19	229.998,41	31.325,78	
Instituto de Ciencias Forenses "Luis Concheiro"	3	21.288,72	0,00	7.096,24	21.288,72					4	34.737,06	16.274,94	8.684,26	18.462,12	36	1.221.581,48	728.855,61	492.725,87
Instituto de Investigación e Análises														35	568.796,00	373.743,61	195.052,39	
Instituto de Ciencias Neuroloxicas										4				65.036,54	4	65.036,54	2.068,35	62.968,19
Instituto de Dereito Industrial										3	10.546,72	0,00	3.515,57	10.546,72	14	203.191,36	125.500,00	77.691,36
Instituto Galego de Física de Altas Enerxías														3	5.696,13	0,00	5.696,13	
Instituto de Investigacións Tecnolóxicas										3	474,01	394,38	158,00	79,63	51	1.907.032,99	1.181.251,33	725.781,66
Instituto de Matemáticas	2	0,00	0,00	0,00	0,00					1	0,00	0,00	0,00	0,00	7	17.402,36	3.207,45	14.194,91
Instituto de Acuicultura	4	38.931,84	11.265,89	9.732,96	27.665,95					2	654,11	0,00	327,06	654,11	56	1.654.815,44	1.342.422,43	312.393,01
Instituto de Farmacia Industrial														13	1.096.787,66	927.697,59	169.090,07	
Instituto de Informática														3	2.002,55	0,00	2.002,55	
Instituto de Ortopedia e Banco Tecidos														7	151.002,73	143.764,64	7.238,09	
Inst. de Biodiv. Agraria e Desenv. Rural										4	11.406,13	9.625,20	2.851,53	1.780,93	9	38.786,08	30.891,54	7.894,54
Subtotal	42	90.739,70	15.959,41	2.160,47	74.780,29					51	640.309,68	235.328,01	12.555,09	404.981,67	500	10.460.476,69	6.427.050,63	4.033.426,06
TOTAIS:	302	1.146.001,15	516.893,93	3.794,71	629.107,22	1	4.965,39	0,00	4.965,39	601	7.090.001,99	4.032.994,47	11.797,01	3.057.007,52	3.597	67.428.391,62	34.327.012,10	33.101.379,52