



**CONTA XERAL**

**2021**

---

**INFORME DE XESTIÓN**

Informe sobre a xestión dos recursos económicos

# Índice

<b>PRESENTACIÓN</b> .....	<b>3</b>
<b>1. LIQUIDACIÓN DO ORZAMENTO</b> .....	<b>5</b>
1. LIQUIDACIÓN DO ORZAMENTO DE 2020 .....	6
<b>2. LIQUIDACIÓN DO ORZAMENTO DE INGRESOS</b> .....	<b>8</b>
2. LIQUIDACIÓN DO ORZAMENTO DE INGRESOS.....	9
INGRESOS AFECTADOS E NON AFECTADOS .....	13
INGRESOS DE EJERCICIOS ANTERIORES .....	19
CAPÍTULO III: PREZOS PÚBLICOS E OUTROS INGRESOS.....	20
CAPÍTULO IV. TRANSFERENCIAS CORRENTES .....	27
CAPÍTULO V. INGRESOS PATRIMONIAIS .....	30
CAPÍTULO VI. ALLEAMENTO DE INVERSIONES REAIS .....	32
CAPÍTULO VII. TRANSFERENCIAS DE CAPITAL .....	33
CAPÍTULO VIII. VARIACIÓN DE ACTIVOS FINANCIEROS .....	37
CAPÍTULO IX. VARIACIÓN DE PASIVOS FINANCIEROS .....	38
<b>3. LIQUIDACIÓN DO ORZAMENTO DE GASTOS</b> .....	<b>39</b>
3. LIQUIDACIÓN DO ORZAMENTO DE GASTOS .....	40
COMENTARIOS XERAIS Á LIQUIDACIÓN DO ORZAMENTO DE GASTOS .....	40
CAPÍTULO I. GASTOS DE PERSOAL.....	45
CAPÍTULO II. GASTOS CORRENTES EN BENS E SERVIZOS.....	47
CAPÍTULO III. GASTOS FINANCIEROS .....	49
CAPÍTULO IV. TRANSFERENCIAS CORRENTES .....	50
CAPÍTULO VI. INVERSIONES REAIS .....	51
CAPÍTULO IX. VARIACIÓN DE PASIVOS FINANCIEROS .....	53
COMISIÓN INTERUNIVERSITARIA DE GALICIA 2019 .....	54
PAGAMENTOS DE EJERCICIOS PECHADOS.....	55
<b>4. RESULTADOS ORZAMENTARIOS</b> .....	<b>56</b>
4. RESULTADOS ORZAMENTARIOS .....	57
ESTADO DA TESOURARÍA .....	57
ESTADO DO REMANENTE DE TESOURARÍA .....	57
RESULTADOS.....	59

5. ACTIVIDADE DE I+D+i .....	61
5. RECURSOS CAPTADOS POR ACTIVIDADES DE I+D .....	62
6. POSGRAO .....	68
6. ACTIVIDADES DE POSGRAO .....	69
7. CONTRATACIÓN ADMINISTRATIVA .....	72
7.1 INTRODUCCIÓN .....	73
7.2 EXPEDIENTES LICITADOS NO EJERCICIO 2020. RESUMO .....	74
7.3 EXPEDIENTES LICITADOS NO EJERCICIO 2020. DETALLE .....	75
8. INVENTARIO DE BENS MOBLES E INMOBLES .....	87
8.1 INTRODUCCIÓN .....	88
8.2 VALORES EN INVENTARIO .....	88
8.3 RELACIÓN VALORADA DO INVENTARIO DE BENS INMOBLES .....	89
9. INFORME EXECUTIVO DA CONTABILIDADE ANALÍTICA	
95	
9.1 CONTABILIDADE ANALÍTICA. INTRODUCCIÓN.....	96
9.2 INTRODUCCIÓN .....	<b>Erro Marcador non definido.</b>
9.2.1 PROCESO XERAL DE FORMACIÓN DE CUSTOS.....	96
9.2.2 CUSTOS DE PERSOAL .....	97
9.3 RESULTADOS DE ACTIVIDADES. EJERCICIO 2020.....	99
9.3.1 ACTIVIDADE GLOBAL DA UNIVERSIDADE.....	99
9.3.2 ACTIVIDADES FINALISTAS.....	100
9.4 ANEXOS.....	110
10. IMPACTO DA CRISE SANITARIA	<b>Erro Marcador non</b>
<b>definido.</b>	
10.1 INTRODUCCIÓN .....	<b>Erro Marcador non definido.</b>
10.2 IMPACTO NOS INGRESOS .....	<b>Erro Marcador non definido.</b>
10.3 INGRESOS EXTRAORDINARIOS .....	<b>Erro Marcador non definido.</b>
10.4 MEDIDAS ADOPTADAS EN RELACIÓN COS GASTOS .....	<b>Erro Marcador non definido.</b>
10.5 GASTOS EXTRAORDINARIOS.....	<b>Erro Marcador non definido.</b>

10.6 CONCLUSIONES.....	Erro Marcador non definido.
<b>11. OUTRA INFORMACIÓN ECONÓMICA.....</b>	<b>115</b>
11.1 PLAN GALEGO DE FINANCIAMENTO UNIVERSITARIO.....	116
11.2 SITUACIÓN DO IMPOSTO SOBRE O VALOR ENGADIDO.....	116
<b>12. ANEXOS .....</b>	<b>118</b>
12. ANEXOS.....	119
Anexo 1: Gastos executados polos centros con cargo aos seus créditos...	120
Anexo 2: Gastos executados polos departamentos .....	122
Anexo 3: Gastos executados institutos universitarios .....	124
Anexo 4: Gastos executados en centros singulares .....	126
Anexo 5: Operacións de gasto en I+D+i por centro orgánico.....	127
Anexo 6: Operacións de gasto en I+D+i por tipo de actividade.....	128
Anexo 7: Compoñentes estruturais dos gastos correntes da USC .....	131
Anexo 8: Evolución do número de alumnos e créditos matriculados .....	132

## PRESENTACIÓN

De acordo co disposto nos Estatutos da Universidade de Santiago de Compostela (en diante, USC), aprobados mediante Decreto 14/2014, do 30 de xaneiro, as contas anuais desta institución educativa reflectirán a xestión económica e financeira referida ao exercicio económico de que se trate (artigo 176).

Ademais do que son propiamente os aspectos contables das contas públicas, que remiten ás previsións do vixente Plan Xeral de Contabilidade Pública do ano 2010, modificado pola Orde HAC/820/2021, do 9 de xullo, tanto na citada norma estatutaria como no Regulamento xeral de xestión orzamentaria da USC, aprobado polo Consello de Goberno do 29 de decembro de 2020, faise mención expresa dunha serie de documentos e informes que conforman todos eles a Conta xeral da Universidade (artigo 61). En canto aos primeiros destacan, entre outros, a conta de resultados, o balance de situación ou a memoria relativa ás contas anuais. Sobre os informes diferénciase o relativo á contabilidade analítica e o que dá conta da xestión realizada dos recursos económicos, que é propiamente o obxecto e finalidade do presente documento.

Tanto a documentación como os informes indicados constitúen unha unidade e deben redactarse con claridade para mostrar a imaxe fiel do patrimonio, a situación financeira, do resultado económico e patrimonial e da execución do orzamento.

O obxectivo deste informe sobre a xestión dos recursos económicos é poñer en coñecemento da comunidade universitaria e, en última instancia, da sociedade aqueles aspectos ou datos máis relevantes desde o punto de vista da xestión orzamentaria e financeira desenvolvida.

A estrutura do informe, co fin de dar cumprimento á súa finalidade de transmisión en termos comprensibles dos aspectos e datos máis destacables da actividade económico-financiera da USC, divídese nos seguintes apartados:

1. Liquidación xeral do orzamento: ofrece unha información básica sobre a liquidación comparativa dos orzamentos de ingresos e gastos.
2. Liquidación do orzamento de ingresos: analízase en detalle o comportamento das partidas do orzamento de ingresos, tratando de mostrar sempre unha información que permita contrastala con exercicios anteriores.
3. Liquidación do orzamento de gastos: examínanse os diferentes capítulos de gasto, incluíndo ademais os gastos e ingresos da Comisión Interuniversitaria de Galicia 2020.

4. Resultados orzamentarios: procúrase dar unha información que, sen apartarse do rigor contable, sexa á súa vez comprensible e ilustrativa sobre os resultados do exercicio.
5. Actividade de I+D+i: ofrece datos sobre a evolución dos recursos económicos captados nos últimos anos, así como unha agrupación por tipos de actividade e procedencia dos ingresos referidos a aquelas vixentes no exercicio.
6. Actividades de posgrao: refírese a información económica básica e de número de actividades relacionadas coas de posgrao propias.
7. Contratación administrativa: contén un resumo da contratación administrativa levada a cabo, coa idea de non reiterar aquela información, máis completa, que xa figura na Memoria.
8. Inventario de bens mobles e inmobles: transcríbense os datos relativos aos inventarios de bens mobles e inmobles titularidade da USC, coa inclusión da valoración correspondente.
9. Resumo da contabilidade analítica: consiste nun resumo descritivo do Informe de contabilidade analítica, que como se dixo forma parte igualmente da Conta xeral da USC.
10. Outra información económica de interese
11. Anexos relativos ao resumo de gastos executados polos centros, departamentos e outras estruturas de docencia e investigación, ás compoñentes estruturais dos gastos correntes da USC e á evolución do número de alumnos e créditos matriculados.

## 1. LIQUIDACIÓN DO ORZAMENTO

## 1. LIQUIDACIÓN DO ORZAMENTO DE 2021

Co fin de ter unha primeira aproximación comparada, a seguinte táboa amosa a liquidación do orzamento de ingresos e gastos a nivel de capítulo. Para estes efectos os datos que se ofrecen son os dereitos recoñecidos (ingresos) e as obrigas contraídas no exercicio (gastos), con independencia das datas efectivas dos cobros e pagamentos, respectivamente.

CAPÍTULO	DEREITOS RECOÑECIDOS
III. Prezos públicos e outros ingresos	33.325.592,09
IV. Transferencias correntes	145.247.030,31
V. Ingresos patrimoniais	405.334,73
VI. Alleamento de investimentos reais	0,00
VII. Transferencias de capital	91.770.621,57
VIII. Activos financeiros	0,00
IX. Pasivos financeiros	2.061,60
<b>TOTAL DEREITOS RECOÑECIDOS</b>	<b>270.750.640,30</b>

Cadro 1

CAPÍTULO	OBRIGAS CONTRAÍDAS
I. Gastos de persoal	156.721.907,82
II. Gastos en bens correntes e servizos	27.351.443,86
III. Gastos financeiros	352.935,37
IV. Transferencias correntes	4.050.432,97
V. Fondo de imprevistos e de continxencia	-
VI. Investimentos reais	79.410.586,22
IX. Variación de pasivos financeiros	3.164.253,86
<b>TOTAL OBRIGAS CONTRAÍDAS</b>	<b>271.051.560,10</b>

Cadro 2

Con estes datos obsérvase un déficit orzamentario de 300,92 miles de euros. Cómpre indicar que o resultado non financeiro (excluíndo os activos e pasivos financeiros) é un superávit de 2,86 millóns de euros.

Porén, ao longo deste documento irase analizando máis polo miúdo este resultado, poñéndoo tamén en relación co de exercicios anteriores, e diferenciando os créditos afectados daqueles que son financiados con recursos propios.

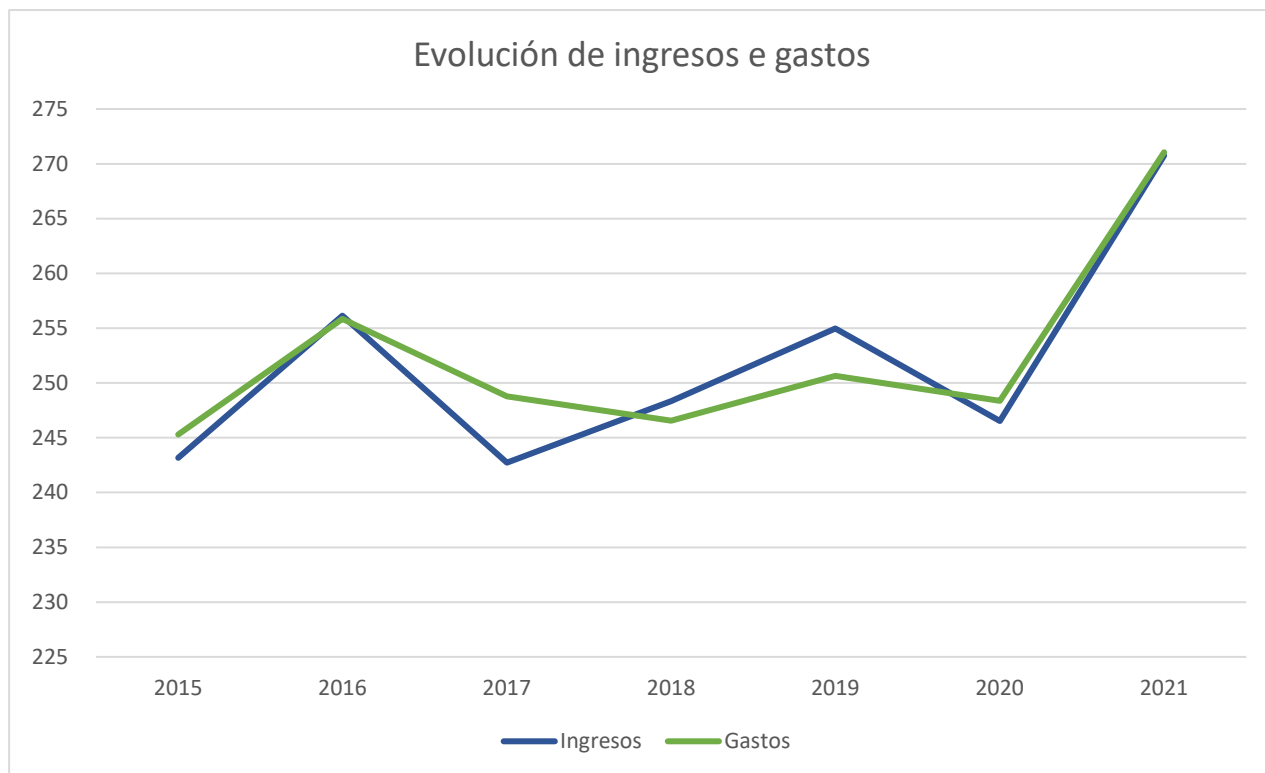


## Informe de xestión 2021

No seguinte gráfico aparecen os ingresos e gastos desde o exercicio 2015, en millóns de euros.

Exercicio	2015	2016	2017	2018	2019	2020	2021
Ingresos	243,16	256,14	242,73	248,34	254,97	246,53	270,75
Gastos	245,30	255,84	248,77	246,56	250,63	248,37	271,05
Resultado orzamentario	<b>(2,13)</b>	<b>0,30</b>	<b>(6,04)</b>	<b>1,78</b>	<b>4,34</b>	<b>(1,85)</b>	<b>(0,30)</b>

Cadro 3



Cadro 4



Cadro 5

## 2. LIQUIDACIÓN DO ORZAMENTO DE INGRESOS

## 2. LIQUIDACIÓN DO ORZAMENTO DE INGRESOS

A execución orzamentaria dos ingresos ten dúas fases principais, que poden ser simultáneas ou non: a) o recoñecemento do dereito – acto administrativo mediante o cal se cuantifica e recoñece a existencia dun crédito ou dereito de cobro a favor da USC, é dicir, a USC ostenta un dereito á súa percepción avalado por documentos ou actos con validez xurídica (resolucións, liquidacións, facturas emitidas, etc.); b) a extinción dese dereito, que normalmente se produce cando se cobra materialmente ese crédito.

No cadro seguinte indícanse os dereitos recoñecidos por capítulos, fronte ás previsións iniciais (orzamento inicial) e as previsións definitivas. Tamén se ofrece información dos dereitos efectivamente cobrados no exercicio 2021.

Capítulo	Previsións iniciais	Previsións definitivas	Dereitos recoñecidos netos	Recadación neta	Dereitos pendentes de cobro
III. Prezos públicos e outros ingresos	34.496.500,00	36.430.962,52	33.325.592,09	23.588.495,91	9.737.096,18
IV. Transferencias correntes	144.830.260,00	145.799.747,71	145.247.030,31	144.706.550,78	540.479,53
V. Ingresos Patrimoniais	475.000,00	539.678,03	405.334,73	243.647,75	161.686,98
VI.-Alleamento de investimentos reais	2.850.000,00	2.850.000,00	-	-	-
VII. Transferencias de capital	77.080.540,00	103.717.378,24	91.770.621,57	56.330.188,78	35.440.432,79
VIII.Variación de Activos Financeiros	-	33.472.826,52	-	-	-
IX. Variación de Pasivos Financeiros	2.730.000,00	2.730.000,00	2.061,60	2.061,60	-
<b>TOTAL INGRESOS</b>	<b>262.462.300,00</b>	<b>325.540.593,02</b>	<b>270.750.640,30</b>	<b>224.870.944,82</b>	<b>45.879.695,48</b>

Cadro 6

As previsións iniciais de ingresos incrementáronse por operacións de financiamento acadado durante o exercicio en 63,08 millóns de euros, como consecuencia de ingresos non previstos (28,32 millóns) e dos remanentes incorporados do exercicio anterior (33,47 millóns) e da facturación interna (1,29 millóns).

A cifra de dereitos recoñecidos pendentes de cobro a 31/12/21 é de 45,88 millóns de euros, que representa o 16,95 % de todos os dereitos recoñecidos (16,09 % no ano anterior).

Para complementar a información anterior, preséntanse os datos de ingresos recadados que corresponden a dereitos recoñecidos en exercicios anteriores (exercicios pechados).

## Informe de xestión 2021

Capítulo	Dereitos a cobrar netos	Dereitos recadados	Dereitos pendentes de cobro a 31/12/21
III. Prezos públicos e outros ingresos	10.727.724,78	9.054.637,06	1.673.087,72
IV. Transferencias correntes	7.040.493,39	6.574.262,00	466.231,39
V. Ingresos Patrimoniais	309.338,44	79.220,01	230.118,43
VI.-Alleamento de investimentos reais	179.341,50	0,00	179.341,50
VII. Transferencias de capital	29.704.136,60	22.889.012,19	6.815.124,41
IX. Variación de Pasivos Financeiros	240.561,70	158.969,70	81.592,00
<b>TOTAIS</b>	<b>48.201.596,41</b>	<b>38.756.100,96</b>	<b>9.445.495,45</b>

Cadro 7

A recadación en 2021 de dereitos liquidados en exercicios anteriores ascendeu a un total de 38,76 millóns de euros.

No cadro seguinte preséntase de maneira conxunta toda a recadación (exercicio corrente e pechados) e ofrécese información comparativa da evolución dos datos mencionados:

	2017	2018	2019	2020	2021
Dereitos recoñecidos	242.726.934,04	248.337.625,80	254.971.156,81	246.525.677,42	270.750.640,30
Ingresado	208.457.552,48	214.009.323,96	218.544.226,70	206.861.658,48	224.870.944,82
% Ingresado	85,88%	86,18%	85,71%	83,91%	83,05%
Pendente de ingreso	34.269.381,56	34.328.301,84	36.426.930,11	39.664.018,94	45.879.695,48
% pendente de ingreso no ex.	14,12%	13,82%	14,29%	16,09%	16,95%
Ingresado exercicios pechados	34.696.144,13	37.235.569,55	30.129.078,56	33.891.253,92	38.756.100,96
Pendente ingreso ex. pechados	8.785.024,51	5.247.384,28	8.773.421,35	10.563.484,14	9.445.495,45
Total ingresado no exercicio	243.153.696,61	251.244.893,51	248.673.305,26	240.752.912,40	263.627.045,78
% sobre dereitos recoñecidos	100,18%	101,17%	97,53%	97,66%	97,37%

Cadro 8

## Informe de xestión 2021

A continuación, para unha visión comparativa, preséntase a evolución dos dereitos recoñecidos dende o ano 2016.

Capítulo	2016	2017	2018	2019	2020	2021
III. Prezos públicos e outros ingresos	42.012.720	38.556.564	38.203.709	37.130.604	32.183.859	33.325.592
IV. Transferencias correntes	139.031.135	140.674.582	140.123.526	145.128.159	151.137.243	145.247.030
V. Ingresos patrimoniais	638.836	1.728.496	650.472	620.196	348.001	405.335
VI. Alleamento investimentos reais	0	6.116.269	0	1.079.342	0	0
VII. Transferencias de capital	69.740.837	54.771.542	60.824.958	65.994.435	62.546.671	91.770.622
VIII. Variación activos financeiros	0	0	0	0	0	0
IX. Variación de pasivos financeiros	4.715.611	879.482	8.534.962	5.018.421	309.903	2.062
<b>TOTAIS</b>	<b>256.139.139</b>	<b>242.726.934</b>	<b>248.337.626</b>	<b>254.971.157</b>	<b>246.525.677</b>	<b>270.750.640</b>

Cadro 9

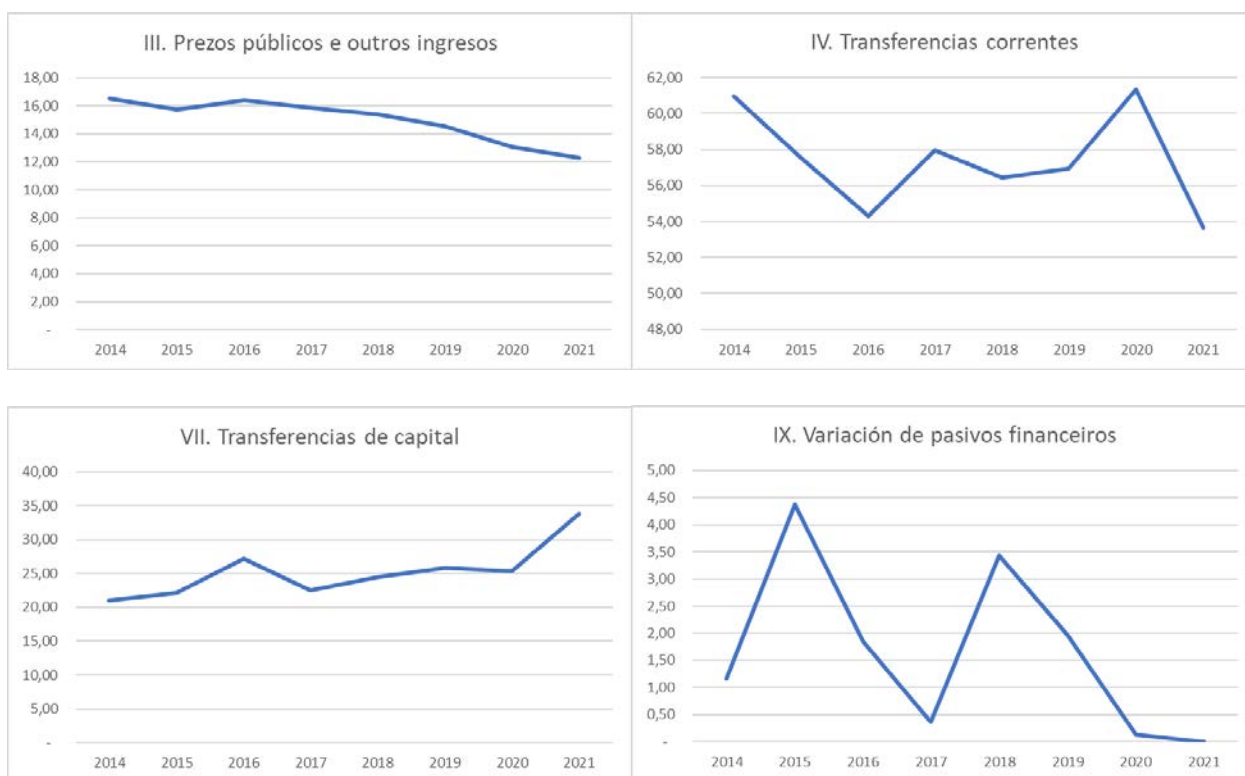
Co fin de analizar as tendencias nunha serie temporal máis longa, no cadro seguinte figuran as porcentaxes que cada fonte de financiamento representa sobre o conxunto dos ingresos da USC no período 2014-2021.

Capítulo	2014	2015	2016	2017	2018	2019	2020	2021
III. Prezos públicos e outros ingresos	16,54	15,75	16,40	15,88	15,38	14,56	13,05	12,31
IV. Transferencias correntes	60,94	57,52	54,28	57,96	56,42	56,92	61,31	53,65
V. Ingresos patrimoniais	0,28	0,24	0,25	0,71	0,26	0,24	0,14	0,15
VI. Alleamento de investimentos reais	-	-	-	2,52	-	0,42	-	-
VII. Transferencias de capital	21,08	22,11	27,23	22,57	24,49	25,88	25,37	33,89
VIII. Variación activos financeiros	-	-	-	-	-	-	-	-
IX. Variación de pasivos financeiros	1,16	4,38	1,84	0,36	3,44	1,97	0,13	0,00

Cadro 10

O importe das “transferencias correntes” representa no período analizado a maior fonte de recursos situándose no promedio do 57,37% dos recursos totais. Inclúese na serie o ano 2020, no cal as transferencias tiveron unha importancia significativamente maior no conxunto dos ingresos. En segundo lugar figuran as transferencias de capital que inclúen o financiamento por proxectos, infraestruturas de investigación e obras, en terceiro lugar os “prezos públicos e outros ingresos” (matrículas e prestación servizos investigación, etc.) e, por último, excluindo operacións financeiras, unha pequena participación dos ingresos derivados da rendibilización do patrimonio (capítulo V).

Nos gráficos seguintes ilústrase a evolución dos capítulos de ingresos máis relevantes. As fluctuacións das transferencias de capital de dos ingresos por pasivos financeiros teñen que ver coa dinámica de convocatorias externas para actividades de I+D.



Cadro 11

## INGRESOS AFECTADOS E NON AFECTADOS

O Plan Galego de Financiamento Universitario 2016-2020, cando trata sobre o obxectivo de equilibrio orzamentario, establece que “estas previsións terán que separar os ingresos incondicionados dos de carácter finalista e tamén desagregar os gastos estruturais dos que tiveran financiamento afectado”.

A diferenciación dos créditos afectados dos non afectados recóllese tamén no Plan Xeral de Contabilidade Pública de 2010 e, indirectamente, na Lei Orgánica 2/2012, de Estabilidade Orzamentaria e Sostibilidade Financeira.

Deste modo establécense varias excepcións ao principio xeral de desafectación dos ingresos que preside a actividade financeira de todas as administracións públicas, e que establece que os ingresos orzamentarios enténdense destinados, con carácter xeral, a financiar conxunto das obrigas.

A *Intervención General de la Administración del Estado* (IGAE) define os gastos con financiamento afectado como aquelas unidades de gasto que se financien en todo ou en parte mediante recursos concretos, de xeito que no caso de non se realizar o gasto orzamentario non poderían percibirse ou, se se tiveran percibido, deberían destinarse ao financiamento doutras unidades de gastos de similar natureza ou seren obxecto de reintegro aos axentes que achegaron eses recurso.

Porén, a pesar de que o sistema contable empregado pola USC foi deseñado e actualizado pola propia IGAE, non dispón de mecanismos claros e suficientes para diferenciar os créditos afectados daqueles que non o son. Isto obriga a que esta diferenciación se veña facendo desde o ano 2015 por mecanismos non estritamente contables e con marxe de mellora.

No cadro seguinte exprésanse os ingresos liquidados en 2021 en comparación coas previsións iniciais, diferenciando por estimación os afectados e non afectados.

Informe de xestión 2021

Cod. Económico	Partida	Orzamento inicial	Orzamento afectado	Orzamento non afectado	Dereitos recoñecidos	Dereitos recoñecidos afectados	Dereitos recoñecidos non afectados
31000	PREZOS PÚBLICOS EN ESTUDOS OFICIAIS	18.550.000	-	18.550.000	8.879		8.879
31001	Estudos de grao	-	-	-	16.452.950		16.452.950
31002	Estudos de máster	-	-	-	199		199
31003	Estudos de doutoramento	-	-	-			-
31100	PREZOS EN ESTUDOS NON OFICIAIS	-	-	-			-
31101	Posgrao propio	900.000	765.000	135.000	1.317.796	1.120.126	197.669
31102	Universidade de Verán	100.000	85.000	15.000	63.952	54.359	9.593
31103	Centro de Linguas Modernas	350.000	-	350.000	137.933		137.933
31104	Cuarto Ciclo	50.000	-	50.000	54.183		54.183
31900	OUTROS ESTUDOS	40.000	-	40.000	49.092		49.092
31999	Outros estudos diversos	-	-	-			-
32000	INSCRICIÓN EN CONCURSOS E OPOSICIÓNS	40.000	-	40.000			-
32001	Concursos e oposicións PDI	-	-	-	110.264		110.264
32002	Concursos e oposicións PAS	-	-	-	3.875		3.875
32100	INSCRICIÓN EN CONGRESOS E SIMILARES	350.000	304.500	45.500	177.514	154.437	23.077
32200	DEREITOS ALOXAMENTO SUR	2.150.000	-	2.150.000	2.106.688		2.106.688
32300	SERVIZOS PRESTADOS POR ACTIVIDADES DE I+D	9.560.000	7.745.215	1.814.785	9.118.051	7.385.621	1.732.430
32400	SERVIZOS PRESTADOS DOCENCIA	250.000	-	250.000	194.224		194.224
32500	INSTALACIÓN DEPORTIVAS	350.000	-	350.000	262.046		262.046
32600	ESCOLA INFANTIL	125.000	-	125.000	102.983		102.983
32700	MUSEOS	40.000	-	40.000			-
32701	Museo de Historia Natural	-	-	-	25.158		25.158
32702	Museo Domus Mitreo	-	-	-	26.717		26.717
32800	SERVIZOS PRESTADOS POR ATENCIÓNS CLÍNICAS	750.000	637.500	112.500	784.588	666.900	117.688
32900	OUTROS INGRESOS POR PRESTACIÓN DE SERVIZOS	75.000	-	75.000			-
32901	Imprenta	-	-	-	8.780		8.780
32902	Servimav	-	-	-	4.807		4.807
32999	Servizos prestados. Outros	-	-	-	20.261		20.261
33000	VENDA DE PUBLICACIÓNS PROPIAS	65.000	-	65.000	61.376		61.376
33200	VENDA FOTOCOPIAS E OUTROS	1.500	-	1.500	6.764		6.764
33300	VENDA ENERXÍA	60.000	-	60.000			-
33301	Venda de enerxía eléctrica	60.000	-	60.000	140.353		140.353



Informe de xestión 2021

Cod. Económico	Partida	Orzamento inicial	Orzamento afectado	Orzamento non afectado	Dereitos recoñecidos	Dereitos recoñecidos afectados	Dereitos recoñecidos non afectados
34000	FACTURACIÓN INTERNA				1.287.500		1.287.500
38000	REINTEGROS EJERCICIOS PECHADOS	75.000	-	75.000			-
38100	IMDENIZACIÓNS E COMPENSACIÓNS	-	-	-	71.679		71.679
38103	Consumos concesionarios	250.000	-	250.000	160.904		160.904
38104	Indemnizacións por contratos	5.000	-	5.000	2.269		2.269
38108	Compensacións seguros	50.000	-	50.000	40.132		40.132
38109	Compensacións complexo docente	-	-	-	161.016		161.016
39900	OUTROS INGRESOS DIVERSOS	250.000	-	250.000	362.660		362.660
<b>TOTAIS CAPÍTULO III, PREZOS PÚBLICOS E OUTROS INGRESOS</b>		<b>34.496.500</b>	<b>9.537.215</b>	<b>24.959.285</b>	<b>33.325.592</b>	<b>9.381.444</b>	<b>23.944.149</b>

Cod. Económico	Partida	Orzamento inicial	Orzamento afectado	Orzamento non afectado	Dereitos recoñecidos	Dereitos recoñecidos afectados	Dereitos recoñecidos non afectados
40100	MINISTERIOS	-	-	-	-	-	-
41000	ORGANISMOS PÚBLICOS DO ESTADO	-	-	-	-	-	-
41001	SEPIE. Programa Erasmus	1.800.000	1.800.000	-	1.016.430	1.016.430	-
41099	Outros organismos do Estado	-	-	-	-	-	-
43000	DE ORGANISMOS PÚBLICOS AUTONÓMICOS	-	-	-	-	-	-
43010	Axencia de Turismo de Galicia	250.000	250.000	-	69.840	69.840	-
43014	SERGAS	-	-	-	445.971	-	445.971
43099	Outros organismos públicos autonómicos	-	-	-	35.099	-	35.099
44000	OUTRAS ENTIDADES PÚBLICAS	-	-	-	38.350	-	38.350
45100	PFGU	-	-	-	-	-	-
45101	PFGU. Financiamento estrutural. Custo estándar	105.416.400	-	105.416.400	105.416.404	-	105.416.404
45102	PFGU. Mantemento Consello Social	207.880	-	207.880	207.880	-	207.880
45103	PFGU. Financiamento por resultados	17.493.950	-	17.493.950	18.874.937	-	18.874.937
45104	PFGU. Sexenios, compl. retribut autonóm, matrículas	13.044.540	-	13.044.540	13.044.544	-	13.044.544
45105	PFGU. Accións de mellora da calidade	45.000	45.000	-	-	-	-
45109	Outras transferencias autonómicas	-	-	-	198.439	-	198.439
45140	Prazas vinculadas (Sergas)	4.177.490	-	4.177.490	3.043.297	-	3.043.297
45199	Transferencias doutras consellerías	-	-	-	-	-	-
46000	DE CORPORACIÓNS LOCAIS	200.000	170.000	30.000	-	-	-

Informe de xestión 2021

Cod. Económico	Partida	Orzamento inicial	Orzamento afectado	Orzamento non afectado	Dereitos recoñecidos	Dereitos recoñecidos afectados	Dereitos recoñecidos non afectados
46001	De concellos	-	-	-	99.246	-	99.246
46002	De deputacións	-	-	-	610.500	-	610.500
47000	DE EMPRESAS PRIVADAS	50.000	42.500	7.500	100.000	85.000	15.000
47001	Banco Santander. Convenio	1.800.000	1.530.000	270.000	1.826.400	1.552.440	273.960
48000	DE FAMILIAS E INSTITUCIÓNS SEN FINS DE LUCRO	195.000	175.500	19.500	169.421	152.479	16.942
48050	Micromecenado	150.000	150.000	-	22.794	22.794	-
49200	DA UNIÓN EUROPEA	-	-	-	25.676	-	25.676
49900	OUTRAS TRANSFERENCIAS	-	-	-	1.800	-	1.800
<b>TOTAIS CAPÍTULO IV, TRANSFERENCIAS CORRENTES</b>		<b>144.830.260</b>	<b>4.163.000</b>	<b>140.667.260</b>	<b>145.247.030</b>	<b>2.898.984</b>	<b>142.348.046</b>

Cod. Económico	Partida	Orzamento inicial	Orzamento afectado	Orzamento non afectado	Dereitos recoñecidos	Dereitos recoñecidos afectados	Dereitos recoñecidos non afectados
52000	XUROS	-	-	-			-
54000	CESIÓN DE ESPAZOS	325.000	-	325.000	215.294		215.294
55000	CONCESIÓNS ADMINISTRATIVAS	100.000	-	100.000	155.692		155.692
59000	OUTROS INGRESOS PATRIMONIAIS	50.000	-	50.000	34.349		34.349
<b>TOTAIS CAPÍTULO V, INGRESOS PATRIMONIAIS</b>		<b>475.000</b>	<b>-</b>	<b>475.000</b>	<b>405.335</b>	<b>-</b>	<b>405.335</b>

Cod. Económico	Partida	Orzamento inicial	Orzamento afectado	Orzamento non afectado	Dereitos recoñecidos	Dereitos recoñecidos afectados	Dereitos recoñecidos non afectados
61000	VENDA DE TERREOS	2.850.000	-	2.850.000			-
<b>TOTAIS CAPÍTULO VI, ALLEAMENTO DE INVESTIMENTOS REAIS</b>		<b>2.850.000</b>	<b>-</b>	<b>2.850.000</b>	<b>-</b>	<b>-</b>	<b>-</b>

Informe de xestión 2021

Cod. Económico	Partida	Orzamento inicial	Orzamento afectado	Orzamento non afectado	Dereitos recoñecidos	Dereitos recoñecidos afectados	Dereitos recoñecidos non afectados
70100	MINISTERIOS. RECURSOS INVESTIGACIÓN	2.900.000	2.900.000	-	3.330.101	3.330.101	-
70199	FONDOS ESTATAIS DE RECUPERACIÓN	2.000.000	-	2.000.000	4.384.657	4.384.657	-
71000	OTROS ENTIDADES PÚBLICAS	-	-	-	791.646	-	791.646
73000	TRANSFERENCIAS PARA I+D ESTATAIS (AEI, ORG AUT.)	14.800.000	12.580.000	2.220.000	-	-	-
73001	Axencia Estatal de Investigación	-	-	-	12.615.728	10.723.368	1.892.359
73002	Recursos Investigación (Instituto de Salud Carlos III)	275.000	233.750	41.250	252.546	214.664	37.882
73003	Axencia Estatal de Investigación. Fondo Resiliencia	-	-	-	3.301.281	2.806.088	495.192
73004	Recursos Investigación (ISC III). Fondo Resiliencia	-	-	-	164.670	139.970	24.701
74100	OTROS ENTIDADES PÚBLICAS	-	-	-	95.595	81.256	14.339
75000	TRANSFERENCIAS PARA I+D AUTONÓMICAS	22.850.000	18.965.500	3.884.500	-	-	-
75001	PFGU. FINANCIAMENTO POR RESULTADOS	14.313.220	-	14.313.220	12.892.581	-	12.892.581
75002	PFGU. RAM)	2.385.470	-	2.385.470	2.385.471	-	2.385.471
75005	RECURSOS INVESTIGACIÓN AUTONÓMICOS	-	-	-	29.727.098	24.673.492	5.053.607
75009	Outras transferencias de capital autonómicas	4.040.000	4.040.000	-	4.957.930	4.957.930	-
75200	TRNANSFERENCIAS DE CAPITAL ENTES PÚBLICOS AUTON	-	-	-	-	-	-
75201	Transferencias para I+D GAIN	900.000	765.000	135.000	1.821.794	1.548.525	273.269
75202	Transferencias e axudas Programas INEGA	-	-	-	1.221.843	977.474	244.369
75203	Transferencias Axencia Galega de Turismo	450.000	450.000	-	-	-	-
75204	Transferencias Secretaría Xeral para o Deporte	76.600	76.600	-	62.810	62.810	-
75299	Recursos I+D doutros entes públicos galegos	-	-	-	-	-	-
76000	TRANSFERENCIAS DE CAPITAL CORPORACIÓNS LOCAIS	392.250	353.025	39.225	143.837	129.454	14.384
76100	TRANSFERENCIAS DE CAPITAL DE DEPUTACIÓNS	-	-	-	165.702	149.132	16.570
77000	RECURSOS DE I+D DE EMPRESAS PRIVADAS	275.000	233.750	41.250	-	-	-
78000	RECURSOS DE I+D AMILIAS E INST. SEN FINS DE LUCRO	2.100.000	1.785.000	315.000	1.704.989	1.449.241	255.748
79500	RECURSOS DE I+D DA UNIÓN EUROPEA	9.323.000	8.111.010	1.211.990	11.749.344	10.221.929	1.527.415
79904	OUTROS DO EXTERIOR	-	-	-	1.000	-	1.000
<b>TOTAIS CAPÍTULO VII, TRANSFERENCIAS DE CAPITAL</b>		<b>77.080.540</b>	<b>50.493.635</b>	<b>26.586.905</b>	<b>91.770.622</b>	<b>91.770.622</b>	<b>65.850.090</b>

Informe de xestión 2021

Cod. Económico	Partida	Orzamento inicial	Orzamento afectado	Orzamento non afectado	Dereitos recoñecidos	Dereitos recoñecidos afectados	Dereitos recoñecidos non afectados
91103	Anticipos para I+D Axencia Estatal de Investigación	2.730.000	2.730.000	-	2.062	2.062	-
<b>TOTAIS CAPÍTULO IX. PASIVOS FINANCIEROS</b>		<b>2.730.000</b>	<b>2.730.000</b>	<b>-</b>	<b>2.062</b>	<b>2.062</b>	<b>-</b>

Cadro 12

Orzamento de ingresos	Orzamento inicial	Orzamento afectado	Orzamento non afectado	Dereitos recoñecidos	Dereitos recoñecidos afectados	Dereitos recoñecidos non afectados
<b>TOTAIS</b>	<b>262.462.300</b>	<b>66.923.850</b>	<b>195.538.450</b>	<b>270.750.640</b>	<b>78.132.579</b>	<b>192.618.061</b>

Cadro 13

## INGRESOS DE EJERCICIOS ANTERIORES

O cadro que segue recolle a evolución dos dereitos recoñecidos en exercicios anteriores e pendentes de cobro a 31 de decembro de 2021, e as operacións de anulación e cobros durante o exercicio.

Exercicio no que se recoñeceu o dereito	Dereitos pendentes de cobro a 31/12/2020	Ingresado en 2021	Dereitos anulados en 2021	Dereitos pendentes de cobro a 31/12/2021
2012	12.394,43	0,00	0,00	12.394,43
2013	68.724,01	0,00	0,00	68.724,01
2014	82.764,74	0,00	0,00	82.764,74
2015	25.101,70	1.641,37	0,00	23.460,33
2016	137.385,84	0,00	14.591,48	122.794,36
2017	560.131,80	23.522,90	79.362,59	457.246,31
2018	2.502.713,44	1.450.539,63	140.749,74	911.424,07
2019	7.174.268,18	3.090.095,96	891.344,59	3.192.827,63
2020	39.664.018,94	34.190.301,10	899.858,27	4.573.859,57
<b>TOTAIS</b>	<b>50.227.503,08</b>	<b>38.756.100,96</b>	<b>2.025.906,67</b>	<b>9.445.495,45</b>

Cadro 14.

Analizamos a continuación a nivel de capítulo, as diferenzas entre as previsións orzamentarias e os dereitos recoñecidos, antes de entrar a unha valoración polo miúdo da situación de cada partida.

## CAPÍTULO III: PREZOS PÚBLICOS E OUTROS INGRESOS.

As partidas que conforman este capítulo, como veremos, son heteroxéneas, e resulta necesario detallalas para explicar as diferenzas entre as previsións iniciais (34,50 millóns) as definitivas (36,43) e os dereitos recoñecidos (33,33).

En primeiro lugar, no incremento das previsións definitivas neste capítulo é importante considerar a contabilización dos cargos internos como ingreso (esixencia da ferramenta contable SIC-3), o que supón 1,29 millóns. Existen ademais algunhas partidas puntuais nas cales as previsións definitivas foron superiores ao orzamentado inicialmente (Posgrao propio, ou servizos diversos por docencia, entre outras). Débese ter en conta que, aínda que no conxunto do capítulo os ingresos foran inferiores ao previsto, as previsións definitivas realízanse por partida, polo que non son compensables para o cálculo final.

Con respecto ao exercicio anterior, en 2021 produciuse un incremento no total do capítulo de 0,97 millóns de euros (logo de descontar o efecto da facturación interna citada), que se debe fundamentalmente a un incremento nos prezos públicos (0,35 millóns) e nos derivados de prestación de servizos de I+D (0,96 millóns).

Porén, ao ser o exercicio 2020 un ano atípico debido ás restricións orixinadas pola pandemia, a comparación dos ingresos deste capítulo co exercicio 2019 dá un descenso notable, de 3,70 millóns. Nesta comparativa obsérvase precisamente un descenso nos prezos públicos (1,47 millóns) e nos derivados de prestacións de servizos de I+D (1,67 millóns)

No cadro seguinte figuran recollidos, por artigo orzamentario, os dereitos recoñecidos nos catro últimos exercicios. Presentamos de maneira separada os ingresos por facturación interna, por ser un concepto que non representa recursos do exterior.

Artigo orzamentario	Dereitos recoñecidos 2018	Dereitos recoñecidos 2019	Dereitos recoñecidos 2020	Dereitos recoñecidos 2021
31. Prezos públicos por servizos académicos	19.800.581,83	19.558.861,65	17.733.597,76	18.084.983,40
32. Prestación de servizos	15.431.995,21	14.612.751,90	11.989.268,74	12.945.955,00
33. Venda de bens	221.226,95	238.004,91	127.354,49	208.493,34
38. Reintegros	631.718,55	737.648,81	836.481,68	436.000,67
39. Outros ingresos diversos	404.385,07	589.859,76	376.913,04	362.660,05
<b>SUBTOTALS (SEN FACTURACIÓN INTERNA)</b>	<b>36.489.907,61</b>	<b>35.737.127,03</b>	<b>31.063.615,71</b>	<b>32.038.092,46</b>
34. Facturación interna	1.713.801,03	1.393.476,99	1.120.243,39	1.287.499,63
<b>TOTALS CAPÍTULO III</b>	<b>38.203.708,64</b>	<b>37.130.604,02</b>	<b>32.183.859,10</b>	<b>33.325.592,09</b>

Cadro 15.

Para unha visión comparativa máis inmediata, agrúpanse a continuación os datos de prezos públicos por servizos académicos, diferenciándoos do resto do capítulo III

Agrupación artigos; valores absolutos e relativos	2018	2019	2020	2021
OUTROS INGRESOS	16.689.325,78 45,74%	16.178.265,38 45,27%	13.330.017,95 42,91%	13.953.109,06 43,55%
PREZOS PÚBLICOS POR SERVICIOS ACADÉMICOS	19.800.581,83 54,26%	19.558.861,65 54,73%	17.733.597,76 57,09%	18.084.983,40 56,45%
<b>TOTAL CAPÍTULO</b>	<b>36.489.907,61</b>	<b>35.737.127,03</b>	<b>31.063.615,71</b>	<b>32.038.092,46</b>

Cadro 16.

No detalle dos cadros seguintes aparecen desagregados por partidas singularizadas os diferentes tipos de ingresos. Nos comentarios seguintes deterémonos naqueles aspectos que consideramos máis significativos dentro dos principais artigos orzamentarios.

### Artigo 31 Prezos públicos por servizos académicos

Artigo orzamentario	Dereitos recoñecidos
<b>Estudos oficiais</b>	<b>16.461.829,24</b>
Estudos centros propios	16.452.949,96
Estudos centros adscritos	8.879,28
<b>Outros estudos</b>	<b>1.623.154,16</b>
Cursos posgrao	1.317.994,72
Centro de Linguas Modernas	137.932,70
Cursos de verán	63.951,90
Cuarto ciclo	54.182,79
Cursos especialización e outros cursos	49.092,05
<b>TOTAL ARTIGO 31</b>	<b>18.084.983,40</b>

Cadro 17.

**Artigo 32 Prestación de servizos**

Artigo orzamentario	Dereitos recoñecidos
<b>Oposicións e concursos PDI</b>	<b>110.263,65</b>
<b>Inscripcións en xornadas, congresos, etc.</b>	<b>181.388,70</b>
<b>Aloxamento Sistema Universitario Residencias</b>	<b>2.106.688,27</b>
<b>Docencia</b>	<b>194.224,18</b>
<b>Servizos Investigación</b>	<b>9.118.050,81</b>
Feuga: custos indirectos e nóminas actividades cap VI	153.667,77
Organismos públicos e entidades sen fins de lucro	4.166.506,95
Empresas	4.797.876,09
<b>Outros servizos prestados</b>	<b>1.235.339,39</b>
Extensión Universitaria Cultura e Deportes	262.045,96
Escola Infantil Breogán	102.982,70
Imprenta	8.779,56
Atencións clínicas Odontoloxía	733.203,81
Atencións clínicas Óptica	14.704,40
Outras atencións clínicas	36.680,00
SERVIMAV	4.806,80
Servizos prestados biblioteca	6.861,00
Ingresos por telefonía (concesionarios, CIUG, etc)	12.352,46
Museo de Historia Natural	25.158,26
Domus Mitrae	26.716,50
Outros: Cátedras, etc	1.047,94
<b>TOTAL ARTIGO 32</b>	<b>12.945.955,00</b>

Cadro 18

**Artigo 33 Venda de bens**

Artigo orzamentario	Dereitos recoñecidos
Publicacións	61.376,40
Reprografía	6.764,38
Vendas enerxía eléctrica	140.352,56
<b>TOTAL ARTIGO 33</b>	<b>208.493,34</b>

Cadro 19'



### Artigo 38 Reintegros

Artigo orzamentario	Dereitos recoñecidos
Compensación seguros	40.132,00
Compensacións subministracións concesionarios	160.904,48
Compensacións consumos Complexo Docente Lugo	161.015,60
Outros reintegros diversos	71.679,18
Outros	2.269,41
<b>TOTAL ARTIGO 38</b>	<b>436.000,67</b>

Cadro 20

### Artigo 39 Outros ingresos diversos

Artigo orzamentario	Dereitos recoñecidos
Complemento asistencial Rof-Codina	57.928,60
Outros ingresos diversos	304.731,45
<b>TOTAL ARTIGO 39</b>	<b>362.660,05</b>

Cadro 21

### Artigo 34 Facturación interna

Artigo orzamentario	Dereitos recoñecidos
Servizos xerais de investigación	613.030,78
Centros de investigación	245.762,23
Vicerreitorías	183.534,13
Centros docentes	139.985,80
Institutos	32.346,71
Servizo Universitario de Residencias	24.378,61
Xerencia	21.987,73
Servimav	13.649,13
Outros	12.824,51
<b>TOTAL ARTIGO 34</b>	<b>1.287.499,63</b>

Cadro 22

### ARTIGO 31. PREZOS PÚBLICOS.

Os dereitos recoñecidos por prezos públicos de estudos oficiais acadaron o importe de 16,45 millóns de euros, 2,10 millóns menos que as previsións definitivas que eran de 18,55 millóns de euros, e 48 mil menos que en 2020; neste último exercicio os dereitos recoñecidos por este concepto foran de 16,50 millóns.

O número de alumnos matriculados nos últimos cursos, como pode verse no anexo 10, tende a estabilizarse en cifras que oscilan entre os 24.500 e 24.900 estudantes, considerando grao, máster e doutoramento. Esta mesma tendencia pode observarse no número de créditos matriculados.

Como consecuencia do anterior, a recadación por prezos públicos en estudos oficiais tivo unhas variacións pouco significativas nos últimos cursos.

#### **Criterios contables:**

Aplícase a recadación efectiva realizada durante o ano e que non estaba computada como dereitos recoñecidos pendentes de cobro do exercicio anterior (2020).

Considéranse dereitos recoñecidos pendentes de cobro a 31/12/21 os seguintes:

- De acordo coa información proporcionada por XESCAMPUS (aplicación informática para a xestión académica) os *abonarés* emitidos – descontadas as devolucións – da matrícula do curso 2021/2022 pendentes de cobro a 30/12/2021, por un importe de 924.429,07 euros; aquí fundamentalmente recóllense os terceiros prazos que se liquidan en marzo de 2022..
- O importe pendente de compensación do Ministerio de Educación e Formación Profesional (MEFP) polas matrículas non satisfeitas de alumnos bolseiros e dos alumnos de familia numerosa de tres fillos ascende a 7.098.958,25 euros. Este importe extráese do informe de liquidación de prezos da aplicación XESCAMPUS con data 30/12/2021 Cómpre subliñar que, ao igual que en exercicios anteriores (desde 2013), non se cobra dentro do ano un anticipo a conta do MEFP polos alumnos bolseiros, cuestión que agrava os problemas de tesouraría.

#### **Observacións:**

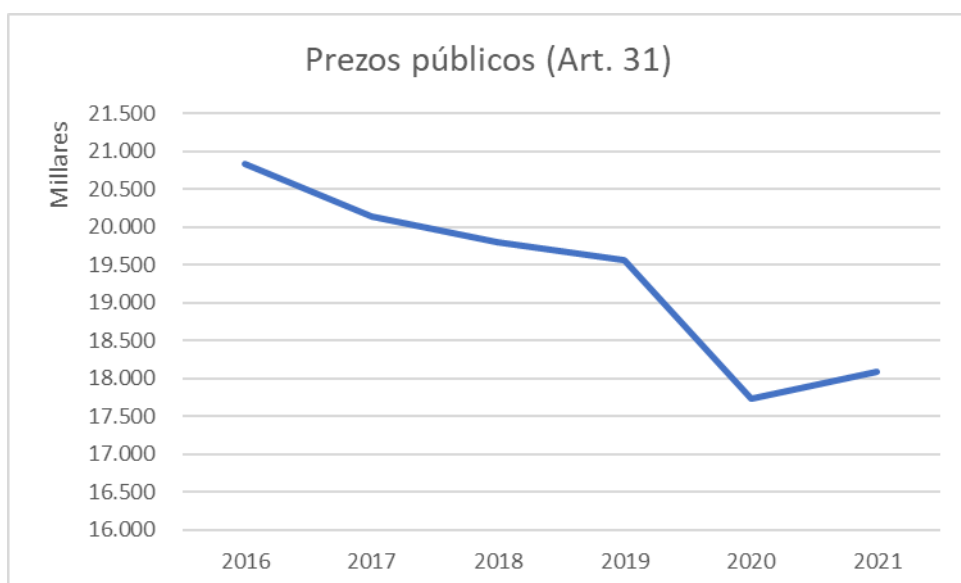
Os ingresos de prezos pola matriculación nas probas de acceso á Universidade non están incluídos na liquidación do orzamento de ingresos da USC. Mediante un convenio entre as tres Universidades de Galicia, a liquidación dos gastos e ingresos das probas foille encomendada á CIUG. Por esta razón figura no orzamento da Universidade só a parte que se tivo que achegar para cubrir a diferenza entre os ingresos e os gastos e figura no capítulo IV de gastos na USC.

Inclúese na liquidación dos prezos públicos a matrícula na USC do seu persoal e familiares, financiada a través da partida de acción social. A mecánica contable no orzamento consiste en imputar no capítulo I de gastos (acción social) ese custo, e contabilizar no orzamento de ingresos, como un ingreso en formalización (sen entrada material de fondos).

Se ben o exercicio 2020 tivo as particularidades que se derivaron da pandemia de COVID-19, o conxunto dos prezos públicos (artigo 31) amosa unha tendencia descendente por debaixo dos 20 millóns de euros, cunha modesta recuperación en 2021. En calquera caso, este artigo continúa representando máis do 50% do capítulo III (18,08 millóns de prezos públicos fronte a 15,24 no resto do capítulo).

Como dixemos, no anexo 10.a) obsérvase a evolución do número de estudantes, que parece estabilizarse nos últimos anos. A recadación por prezos públicos vese moi influída polo mantemento en xeral do prezo dos créditos desde 2010, a equiparación do prezo dos créditos de máster e grao (redución aproximada de 0,5 millóns), ademais do citado efecto conxuntural do descenso no número de segundas e posteriores matrículas no curso 2020/2021 (redución estimada en 0,7 millóns).

Exercicio	Prezos públicos (Art. 31)
2016	20.828.968,39
2017	20.135.525,19
2018	19.800.581,83
2019	19.558.861,65
2020	17.733.597,76
2021	18.084.983,40



Cadro 23

## ARTIGO 32. PRESTACIÓN DE SERVICIOS

Este artigo do orzamento de ingresos contén información moi diversa. As fontes de ingresos principais son as seguintes:

O importe acadado por contratos e convenios para o financiamento de actividades de investigación incrementouse un 3%, situándose en 9,12 millóns de euros (8,85 en 2020), sen recuperar aínda a cifra de 2019 (9,26 millóns). Non se incluíron os ingresos por atencións clínicas en Odontoloxía, Óptica e outros servizos, que acadaron un total de 784 mil euros (411 mil en 2020), euros e que computan neste mesmo artigo, e que tampouco recuperaron a cifra de 2019 (874 mil).

Os dereitos de aloxamento no Servizo Universitario de Residencias acadaron o importe de 2,11 millóns de euros (1,38 en 2020 e 2,40 en 2019), nas que os prezos se mantiveron constantes. Compútanse como ingresos en formalización as maiores cotas que pagan os alumnos bolseiros compensadas coa bolsa de comedor que perciben.

Os dereitos de inscrición en congresos e de matrícula noutros estudos foron 181 mil euros fronte aos 69 mil de 2020 e 114 mil en 2019. En extensión universitaria (deportes e actividades culturais) os ingresos foron de 262 mil euros en 2021 (188 mil en 2020 e 574 mil en 2019). Os dereitos pola utilización da Escola Infantil Breogán foron de 102 mil euros, fronte aos 79 mil en 2020. Finalmente, o resto dos ingresos por prestación de servizos acadaron 390 mil euros; en 2020 foron de 1 millón.

## ARTIGO 33. VENDA DE BENS

Neste artigo destaca a venda de enerxía eléctrica, que acadaron 140 mil euros (57 mil en 2020, 238 mil en 2019).

## ARTIGO 34. FACTURACIÓN INTERNA

Desde o ano 1996 a facturación que se realiza internamente na USC –os denominados cargos internos– trátanse en contabilidade como ingreso no centro emisor (centro que presta o servizo ou subministra as mercancías) e como pagamento no centro receptor (partida orzamentaria que soporta o gasto). Como consecuencia disto, o orzamento de ingresos, e correlativamente o de gastos, vense incrementados polo volume anual destas operacións, que representaron en total 1,29 millóns de euros (1,12 millóns en 2020). Estas operacións non orixinan movementos de fondos de tesourería, posto que se realizan en “formalización” (sen saída material de fondos).

Desde o ano 2010 a facturación externa de telefonía móbil contabilízase e aboase extraorzamentariamente. Posteriormente efectúanse os cargos internos contra as partidas do orzamento que deben soportalos, de tal xeito que se cancela a operación non orzamentaria. A partir de 2011 tamén se utiliza este sistema para o cargo da telefonía fixa. Desde 2015 tamén se segue o dito procedemento para o tratamento dos gastos de reprografía repercutidos polo concesionario “Campus na Nube”. Estes cargos teñen un tratamento distinto que a citada facturación interna, posto que neste caso non intervén o orzamento de ingresos.

No detalle do cadro 22 indicabamos os diferentes centros emisores de cargos internos e as cantidades que facturan.

## CAPÍTULO IV. TRANSFERENCIAS CORRENTES

Os dereitos recoñecidos por transferencias correntes (145,25 millóns) superaron en conxunto as previsións iniciais (144,83 millóns). No cadro seguinte detállanse por artigo orzamentario os dereitos recoñecidos comparándoos cos dos tres exercicios previos

Art.	Artigo orzamentario	Dereitos recoñecidos 2018	Dereitos recoñecidos 2019	Dereitos recoñecidos 2020	Dereitos recoñecidos 2021
40	Administración do Estado	176.962,98	366.666,65	7.986,00	0,00
41	Organismos Autónomos administrativos	1.619.464,00	2.466.890,68	1.894.407,08	1.016.430,40
44	Outros entes públicos	41.698,33	54.910,67	37.858,00	589.260,35
45	Comunidades Autónomas	135.471.451,03	138.964.692,25	146.724.824,74	140.785.501,77
46	Corporacións locais	412.500,00	810.017,69	582.000,00	709.746,24
47	Empresas Privadas	1.979.360,00	2.046.700,00	1.646.387,42	1.926.400,00
48	Familias e inst.sen fins lucro	76.373,00	197.503,00	210.614,23	192.215,45
49	Exterior	345.716,49	220.778,49	33.166,01	27.476,10
<b>TOTAL CAPÍTULO IV</b>		<b>140.123.525,83</b>	<b>145.128.159,43</b>	<b>151.137.243,48</b>	<b>145.247.030,31</b>

Cadro 24

No cadro seguinte agrúpanse os datos anteriores en función da procedencia dos fondos:

Agrupación artigos	Importe	%
Comunidade Autónoma	140.785.501,77	96,93%
Outros	4.461.528,54	3,07%
<b>TOTAL</b>	<b>145.247.030,31</b>	<b>100,00%</b>

Cadro 25

O exercicio foi o sexto de vixencia do Plan Galego de Financiamento Universitario 2016-2020 (PGFU), asinado en febreiro de 2016 e prorrogado durante 2021. Este plan estrutura o financiamento autonómico que reciben as universidades en dous tipos de fondos: por un lado o fondo estrutural e por outro o de resultados.

No seguinte cadro detállanse as partidas de transferencias correntes que corresponden ao PGFU. Menciónanse tamén as transferencias do SERGAS para cubrir o custo das prazas vinculadas:

Partida de ingresos		Dereitos recoñecidos	Dereitos cobrados en 2021	Dereitos pendentes de cobro a 31/12/2021
<b>Partida PGFU (transferencias correntes)</b>				
45101	PGFU. Financiamento estrutural. Custe estándar	105.416.403,61	105.416.403,61	-
45102	PGFU. Consello Social	207.880,00	207.880,00	-
45103	PGFU. Financiamento por resultados (parte capítulo IV)	18.874.937,29	18.874.937,29	-
45104	PGFU. Sexenios, complementos retributivos autonómicos e compensación matrículas	13.044.544,35	13.044.544,35	-
<b>Outras transferencias (correntes) autonómicas</b>				
45140	SERGAS. Transferencia prazas vinculadas	3.043.297,09	3.043.297,09	-

Cadro 26.

A continuación infórmase, a nivel de artigo orzamentario e partida da execución completa do orzamento do capítulo IV de ingresos:

Artigo orzamentario e partida	Previsións iniciais	Previsións definitivas	Dereitos recoñecidos
<b>41.ORGANISMOS AUTÓNOMOS ADMINISTRATIVOS</b>			
Servicio Español de Internacionalización (SEPIE)			1.016.430,40
Ministerio de Economía, Industria y Competitividad			0,00
<b>TOTAL ARTIGO 41</b>	<b>1.800.000,00</b>	<b>1.800.000,00</b>	<b>1.016.430,40</b>
<b>43.ORGANISMOS PÚBLICOS AUTONÓMICOS</b>			
Axencia para a moderniz.tecnoloxica(Amtega)			33.599,24
Axencia de turismo de Galicia			69.840,27
Servizo Galego de Saúde			445.970,63
Consello Económico e Social de Galicia			1.500,00
<b>TOTAL ARTIGO 43</b>	<b>250.000,00</b>	<b>477.039,54</b>	<b>550.910,14</b>
<b>44.OUTROS ENTES PÚBLICOS</b>			
Instituto Ramón Lull			23.350,21
Embajada de Italia			0,00
Corporación radio tv española			15.000,00
<b>TOTAL ARTIGO 44</b>	<b>0,00</b>	<b>15.000,00</b>	<b>38.350,21</b>
<b>45.COMUNIDADES AUTÓNOMAS</b>			
<b>Consellerías e Organismos Xunta de Galicia</b>			
Educación e Ordenación Universitaria			137.543.765,25
Política Social			54.500,00
Cultura e Universidades			90.000,00
Presidencia admón públicas e xustiza			40.000,00
Secretaría Xeral para o Deporte			8.664,08
Servizo Galego de Saúde			3.048.572,44
<b>TOTAL ARTIGO 45</b>	<b>140.385.260,00</b>	<b>140.450.735,83</b>	<b>140.785.501,77</b>
<b>46.CORPORACIÓNS LOCAIS</b>			
Concello de Lugo			40.000,00
Concello de Guitiriz			2.500,00
Concello de Ribeira			23.339,76
Concello de Vilagarcía			11.414,31
Concello de Santiago de Compostela			21.992,17
Deputación da Coruña			183.000,00
Deputación Provincial de Pontevedra			14.000,00
Deputación Provincial de Lugo			413.500,00
<b>TOTAL ARTIGO 46</b>	<b>200.000,00</b>	<b>672.246,24</b>	<b>709.746,24</b>

Informe de xestión 2021

Artigo orzamentario e partida	Previsións iniciais	Previsións definitivas	Dereitos recoñecidos
<b>47. EMPRESAS PRIVADAS</b>			
Banco Santander			1.826.400,00
Caixa Rural			0,00
Bahía Software			7.500,00
Daichi Sankyo España			7.500,00
Otsuka Pharmaceutical, S.A.			7.500,00
Inditex			7.500,00
CZ Veterinaria			15.000,00
Nueva Galimplant, S.L.U.			25.000,00
Genesal Energy IB,S.A.			30.000,00
<b>TOTAL ARTIGO 47</b>	<b>1.850.000,00</b>	<b>1.960.400,00</b>	<b>1.926.400,00</b>
<b>48. FAMILIAS E INSTITUCIÓNS SEN FINS DE LUCRO</b>			
Fundación Española Ciencia e Tecnoloxía (FECYT)			90.771,45
Fundación José Otero-Carmela Martínez			18.000,00
Real Academia Gallega de Ciencias			3.000,00
Cruz Roja Española			12.300,00
Sociedad Española de Trombosis y Hemostasis			15.000,00
Fundación Española Investigación Osea y Metab.			7.000,00
Asociación Gallega de la Empresa Familiar			17.500,00
Micromecenado			22.794,00
Fundación Once			5.850,00
<b>TOTAL ARTIGO 48</b>	<b>345.000,00</b>	<b>398.650,00</b>	<b>192.215,45</b>
<b>ARTIGO 49. EXTERIOR</b>			
Da Unión Europea			25.676,10
Outras Transferencias do Exterior			1.800,00
<b>TOTAL ARTIGO 49</b>	<b>0,00</b>	<b>25.676,10</b>	<b>27.476,10</b>
<b>TOTAL CAPÍTULO IV</b>	<b>144.830.260,00</b>	<b>145.799.747,71</b>	<b>145.247.030,31</b>

Cadro 27

## CAPÍTULO V. INGRESOS PATRIMONIAIS

Este capítulo recolle as partidas de ingresos derivados da rendibilidade do patrimonio da Universidade. Os dereitos recoñecidos neste capítulo experimentaron un incremento con respecto a 2020, pero aínda se sitúan por debaixo da contía de 2019.

Artigo orzamentario	Dereitos recoñecidos 2017	Dereitos recoñecidos 2018	Dereitos recoñecidos 2019	Dereitos recoñecidos 2020	Dereitos recoñecidos 2021
52 Xuros de contas bancarias	2.296,58	1.526,26	1.416,30	91,69	-
54 Productos de inmoables	452.448,96	425.843,76	441.185,75	250.022,14	215.293,94
55 Concesións administrativas	173.376,53	175.280,54	175.442,19	40.549,98	155.691,87
59 Outros ingresos patrimoniais	1.100.373,45	47.820,95	2.151,68	57.336,99	34.348,92
<b>TOTAL CAPÍTULO V</b>	<b>1.728.495,52</b>	<b>650.471,51</b>	<b>620.195,92</b>	<b>348.000,80</b>	<b>405.334,73</b>

Cadro 28.

A diferenza na contía do exercicio 2017 con respecto aos seguintes, explícase porque nese ano se contabilizaron os xuros favorables á USC polas devolucións da diferenza no IVE soportado en exercicios anteriores.

Algunhas das características salientables deste capítulo son:

- A maior parte dos ingresos proveñen da cesión de espazos.
- Os ingresos por xuros de contas bancarias continuaron reducíndose ata perder relevancia, debido ás baixadas de tipos.
- Os outros ingresos patrimoniais recollen dereitos como os derivados de xuros a favor da USC por sentenzas e similares.
- A importancia relativa no conxunto do orzamento da USC vai ser moi baixa en calquera caso.

Na táboa seguinte ofrécese información a nivel de artigo e de partida:



## Informe de xestión 2021

Artigo orzamentario e partida	Previsións iniciais	Previsións definitivas	Dereitos recoñecidos
<b>54.ALUGUEIROS E PRODUCTOS DE INMOBLES</b>			
Alugueres vivendas funcionarios			7.661,00
Cesión uso bens patrimoniaís			207.632,94
<b>TOTAL ARTIGO 54</b>	325.000,00	339.678,03	<b>215.293,94</b>
<b>55.CONCESIÓN ADMINISTRATIVAS</b>			
Servizo cafeterías, fotocopiadoras			155.691,87
<b>TOTAL ARTIGO 55</b>	100.000,00	100.000,00	<b>155.691,87</b>
<b>59.OUTROS INGRESOS PATRIMONIAIS</b>			
Outros ingresos patrimoniais			34.348,92
<b>TOTAL ARTIGO 59</b>	50.000,00	100.000,00	<b>34.348,92</b>
<b>TOTAL CAPÍTULO V</b>	475.000,00	539.678,03	<b>405.334,73</b>

Cadro 29.

Desde o exercicio 2020 modificouse o tratamento contable e a xestión dos ingresos derivados da xestión de espazos, pasando a integrar como orzamento inicial unha previsión destes ingresos. En exercicios anteriores non se contemplaba esta partida, polo que se debían realizar múltiples xeración de crédito por cada operación de cesión de espazo. Como consecuencia da pandemia, os ingresos foron sensiblemente inferiores ao previsto nesta partida.

## CAPÍTULO VI. ALLEAMENTO DE INVESTIMENTOS REAIS

En 2021 recollíase no orzamento de ingresos a previsión pola venda da parcela de Vista Alegre. Aínda que se produciron contactos con entidades interesadas, a operación de venda non se puido materializar.

Concepto	Concepto orzamentario	Previsións definitivas 2020	Dereitos recoñecidos 2020	Dereitos pendentes de cobro de exercicios anteriores
619	Venda de investimentos reais	2.850.000,00	0,00	179.341,50

Cadro 30.

Permanece pendente de cobro a cantidade que se indica, referida á venda da parcela de Galeras.

## CAPÍTULO VII. TRANSFERENCIAS DE CAPITAL

Os dereitos liquidados por transferencias de capital foron moi superiores aos do exercicio precedente (29,22 millóns, aproximadamente un 47%). En xeral, as transferencias recibidas neste capítulo corresponden na súa práctica totalidade a subvencións finalistas e outro tipo de axudas para actividades de I+D+i, pero tamén hai que salientar en 2021 o convenio coa administración autonómica de innovación e dixitalización, que supuxo uns ingresos de 4 millóns.

No cadro seguinte recóllense os dereitos recoñecidos deste capítulo por artigo orzamentario e efectúase a comparación cos tres exercicios anteriores:

Artigo orzamentario		Dereitos recoñecidos 2018	Dereitos recoñecidos 2019	Dereitos recoñecidos 2020	Dereitos recoñecidos 2021
70	Administración do Estado	5.297.336,85	2.570.319,76	3.166.503,43	7.714.757,57
71	Organismos autónomos administrativos	6.303.323,81	9.182.968,82	418.434,79	791.646,10
72	Seguridade Social e FIS	361.001,30	261.176,30	-	
73	Axencias estatais e outros organismos públicos	-	-	7.089.248,54	16.334.223,87
74	Empresas Públicas e outros entes	59.722,00	73.218,50	102.218,50	95.594,74
75	Comunidades Autónomas	40.411.107,13	40.486.188,03	40.870.686,88	53.069.527,39
76	Corporacións locais	102.034,38	344.680,27	51.124,74	309.539,28
77	Empresas privadas	-	-	257.815,00	-
78	Familias e institucións sen fins de lucro	702.294,17	1.029.790,85	3.091.325,93	1.704.988,87
79	Outras transferencias do exterior	7.588.138,39	12.046.092,43	7.499.312,77	11.750.343,75
<b>TOTAL CAPÍTULO VII</b>		<b>60.824.958,03</b>	<b>65.994.434,96</b>	<b>62.546.670,58</b>	<b>91.770.621,57</b>

Cadro 31

As variacións nos artigos 70, 71 e 73 están motivadas fundamentalmente polo papel no financiamento da I+D competitiva, que pasou progresivamente de ser asumido por distintos Ministerios (en particular o MINECO) a Axencia Estatal de Investigación (AEI). Para facer unha análise comparativa, sería oportuno considerar estes artigos no seu conxunto, ademais do que se indica no parágrafo seguinte.

Os instrumentos de financiamento da I+D veñen determinados polo financiador, en particular nas convocatorias estatais e non sempre tiña forma de subvención. É importante destacar que ata o exercicio 2019 unha parte importante deste financiamento se recibía a través do capítulo IX, en forma de anticipos transformables en subvención, en particular aqueles fondos procedentes do FEDER. Polo tanto tamén se deben considerar, para unha visión comparativa, os fondos que se recibían a través do capítulo IX (ver o apartado correspondente a este capítulo).

O financiamento (autonómico, estatal e europeo) das actividades competitivas de I+D+i nun ciclo curto de tempo pode ofrecer resultados pouco homoxéneos. Iso é así por tres razóns principais:

- Os ciclos de inicio e fin da vixencia das diferentes convocatorias é decidida polo financiador. Sucede en ocasións que o financiamento dalgunha convocatoria empeza a súa vixencia no exercicio seguinte ao previsto.

- A propia dinámica temporal desas convocatorias. Como exemplo, as axudas para o financiamento das infraestruturas científicas convócanse cada dous, tres ou máis anos.

A capacidade de captación de fondos para I+D+i por parte dos investigadores e grupos de investigación da USC, tanto públicos como privados, mantén unha tendencia alcista nos últimos exercicios, se ben o ano 2021 experimentou un aumento inusual que se intentará detallar nos cadros seguintes.

A continuación dáse información a nivel de execución por artigo e partida do exercicio 2021:

Artigo orzamentario e partida	Previsións iniciais	Previsións definitivas	Dereitos recoñecidos
<b>70. DA ADMINISTRACIÓN CENTRAL DO ESTADO</b>			
Ministerio de Educación, Política social y Deporte			1.431.976,46
Ministerio de Economía y Competitividad			45.972,61
Ministerio de Agricultura, Pesca y Alimentación			128.509,35
Ministerio de Ciencia, Innovación y Universidades			1.655.141,23
Ministerio de Sanidad			68.501,12
Fondos Estatais de Recuperación e Resilencia			4.384.656,80
<b>TOTAL ARTIGO 70</b>	<b>4.900.000,00</b>	<b>5.526.056,80</b>	<b>7.714.757,57</b>
<b>71. ORGANISMOS AUTONÓMOS ADMINISTRATIVOS</b>			
Consejo de Seguridad Nuclear			117.022,23
Instituto Galego de Promoción Económica (IGAPE)			31.994,21
Axencia Galega das Industrias Culturais			0,00
Agencia Estatal de Investigación			0,00
Agencia Española de Cooperación Internacional			0,00
Agencia de Turismo de Galicia			496.054,80
Instituto Galego de Vivenda e Solo			14.344,90
Instituto Galego de Consumo			30.000,00
Instituto de la Mujer			102.229,96
Sericio Galego de Saúde (Sergas)			0,00
<b>TOTAL ARTIGO 71</b>	<b>0,00</b>	<b>410.781,44</b>	<b>791.646,10</b>
<b>73. DE AXENCIAS ESTATAIS E OUTROS ORGANISMOS PÚBLICOS</b>			
Instituto de Salud Carlos III			252.545,70
Instituto de Salud Carlos II. Fondos Estatais de Recup. e Resilencia			164.670,00
Axencia Estatal de Investigación. Fondos Estatais de Recuperación e Resilencia			3.301.280,53
Axencia Estatal de Investigación			12.615.727,64
<b>TOTAL ARTIGO 73</b>	<b>15.075.000,00</b>	<b>15.075.000,00</b>	<b>16.334.223,87</b>
<b>74. DE EMPRESAS PÚBLICAS E OUTROS ENTES</b>			
Consortio para o desenvolvemento de aplic. Para a Xestión Universitaria			47.876,24
Agrupación Europea de Cooperación Territorial, Galicia-Norte de Portugal			8.500,00
Augas de Galicia			0,00
Parlamento de Galicia			39.218,50
<b>TOTAL ARTIGO 74</b>	<b>0,00</b>	<b>0,00</b>	<b>95.594,74</b>

Cadro 32.

## Informe de xestión 2021

Artigo orzamentario e partida	Previsións iniciais	Previsións definitivas	Dereitos recoñecidos
<b>75.DE COMUNIDADES AUTÓNOMAS</b>			
<b>Xunta de Galicia</b>			
Recursos para investigación			29.727.098,24
Transferencias de capital Autonómico			4.957.930,46
Financiamento por Resultados			12.892.580,52
Financiamento para obra RAM			2.385.471,18
Inega			1.221.842,89
Secretaría Xeral para o Deporte			62.810,27
Axencia Galega de Innovación			1.821.793,83
<b>TOTAL ARTIGO 75</b>	<b>45.015.290,00</b>	<b>68.065.290,00</b>	<b>53.069.527,39</b>
<b>76.ENTIDADES LOCAIS</b>			
Concello de Santiago de Compostela			143.837,38
Deputación Provincial de A Coruña			62.810,27
Deputación Provincial de Lugo			95.734,48
Deputación Provincial de Pontevedra			7.157,15
<b>TOTAL ARTIGO 76</b>	<b>392.250,00</b>	<b>442.250,00</b>	<b>309.539,28</b>
<b>77. DE EMPRESAS PRIVADAS</b>			
Santander Central Hispano			0,00
Bayer AG			0,00
FCC Aqualia S.A.			0,00
Empresa mixta de Augas de Ferrol S.A.(EMAFESA)			0,00
Espina&Delfin, S.L.			0,00
Gestión y Técnicas del Agua, S.A.)(Gestagua)			0,00
Víaqua Gestión Integral de Aguas de Galicia-SAU			0,00
<b>TOTAL ARTIGO 77</b>	<b>275.000,00</b>	<b>275.000,00</b>	<b>0,00</b>
<b>78. DE FAMILIAS E INSTITUCIÓN S EN FINS LUCRO</b>			
Fundación Española Ciencia e Tecnoloxía			67.900,00
Fundación Biodiversidade			56.547,20
Fundación Galicia Obra Social			30.000,00
Fundación Cientificación Asociación Española contra el cáncer			152.000,00
Fundación Pedro Barrié de la Maza			12.100,00
Ciber enfermedades neurodegenerativas-Ciberned			1.219,04
INCYDE-Fundación Instituto Cameral			396.540,13
Fundación Manuel Serra Domínguez			3.000,00
Asociación Cluster Alimentario de Galicia			38.397,52
Centro de Investigación Biomédica en Red (CIBER)			121.535,50
Caixa Rural Galega			52.000,00
Fundación Humanismo y Ciencia			7.500,00
Fundación BBVA			58.353,60
Fundación Delegación de la Fondation de France en España			15.000,00
Fundación Senefro			9.600,00
Asociación Española de CJD			5.000,00
Obra Social La Caixa			606.545,88
Fundación la Marato de tv3			53.750,00
Asociación Red Gem España			18.000,00
<b>TOTAL ARTIGO 78</b>	<b>2.100.000,00</b>	<b>2.100.000,00</b>	<b>1.704.988,87</b>
<b>79. DO EXTERIOR</b>			
Unión Europea para I+D+I			11.714.662,46
Outras			35.681,29
<b>TOTAL ARTIGO 79</b>	<b>9.323.000,00</b>	<b>11.823.000,00</b>	<b>11.750.343,75</b>
<b>TOTAL CAPÍTULO VII</b>	<b>77.080.540,00</b>	<b>103.717.378,24</b>	<b>91.770.621,57</b>

Cadro 33

Aínda que xa se indicaron nas táboas anteriores, mostramos na táboa seguinte os fondos do PGFU que corresponden a transferencias de capital. O resto das partidas do Plan, que corresponden a transferencias correntes, foron detalladas no cadro 26:

Partida de ingresos		Dereitos recoñecidos	Dereitos cobrados	Dereitos pendentes de cobro a 31/12/2021
75001	PGFU. Financiamento por resultados (cap VII)	12.892.580,52	12.892.580,52	-
75002	PGFU. Financiamento para obra RAM	2.385.471,18	2.385.471,18	-
75005	PGFU. Transferencias para I+D+I	29.727.098,24	6.820.638,71	22.906.459,53

Cadro 34

Inclúense tamén, dado que forman parte do PGFU, os fondos captados en convocatorias competitivas para actividades e proxectos de I+D. Nesta partida salientamos o volume de dereitos pendentes de cobro a final de exercicio, que dá unha idea dos fondos que a USC debe anticipar para executar estas actividades.

## CAPÍTULO VIII. VARIACIÓN DE ACTIVOS FINANCEIROS

Este capítulo comprende os créditos non obrigados a 31/12/2020 incorporados ao orzamento de 2021, que correspondían a ingresos finalistas que teñen o seu correspondente crédito afectado de gastos. Proveñen, xa que logo, de dereitos liquidados en anos anteriores e non xeran ingresos efectivos no exercicio 2021.

No seguinte cadro dáse conta do capítulo de variación activos financeiros. É dicir, o financiamento de créditos no exercicio corrente co remanente de tesourería dos respectivos exercicios anteriores. Dado que con este financiamento se dotan partidas específicas no orzamento de gastos, infórmase dos capítulos de gasto no que se incorporar o remanente.

Capítulo de gastos	Créditos incorporados ao exercicio 2018	Créditos incorporados ao exercicio 2019	Créditos incorporados ao exercicio 2020	Créditos incorporados ao exercicio 2021
II. Gastos en ben correntes e servizos	2.143.163,68	1.977.157,39	2.127.376,39	3.619.503,89
IV. Transferencias correntes	1.919.647,99	1.146.543,71	1.426.318,39	2.435.370,79
VI. Investimentos reais	27.137.923,28	29.228.973,59	32.405.480,53	36.561.255,39
TOTAIS	31.200.734,95	32.352.674,69	35.959.175,31	42.616.130,07

Cadro 35

Na Memoria económica dáse unha explicación máis detallada destas operacións.

## CAPÍTULO IX. VARIACIÓN DE PASIVOS FINANCEIROS

Neste capítulo recóllese os anticipos concedidos a conta de fondos FEDER ou FSE pola Axencia Estatal de Investigación (antes da creación da Axencia proviñan do Ministerio de Economía e Competitividade), para o financiamento de proxectos de I+D+i, programas de incorporación de recursos humanos e infraestruturas de investigación, logo da resolución das respectivas convocatorias competitivas.

Dado que son anticipos recibidos, e en tanto non se cancelan tal como se describe no parágrafo seguinte, as cantidades recibidas por estes conceptos incrementan a débeda da USC.

Agora ben, como pode verse, este instrumento de financiación deixou de usarse practicamente pola Axencia Estatal de Investigación a partir de 2019; na actualidade os ditos fondos recíbense na súa totalidade como subvencións (capítulo VII).

Variación de pasivos financeiros	Exercicio 2018	Exercicio 2019	Exercicio 2020	Exercicio 2021
Previsións iniciais	5.900.000,00	5.847.000,00	5.530.000,00	2.730.000,00
Dereitos recoñecidos	8.534.961,79	5.018.420,98	309.903,46	2.061,60

Cadro 36



### 3. LIQUIDACIÓN DO ORZAMENTO DE GASTOS

### 3. LIQUIDACIÓN DO ORZAMENTO DE GASTOS

#### COMENTARIOS XERAIS Á LIQUIDACIÓN DO ORZAMENTO DE GASTOS

No presente apartado analizaremos a execución do orzamento de gastos desde un punto de vista global, e ofrecerase información da evolución nos últimos exercicios.

Posteriormente examinaranse os gastos a un nivel de maior detalle, analizando a composición de cada un dos capítulos da clasificación económica.

Tamén incluimos neste apartado información da execución de gastos e ingresos da Comisión Interuniversitaria do SUG en 2021.

Informe de xestión 2021

Execución global do orzamento de gastos no exercicio 2021, por capítulo:

Capítulo	Orzamento inicial	Orzamento definitivo	Obrigas contraídas	Pagos	Pendente pagamento a 31/12/2021
I.Gastos de Persoal	157.971.000,00	157.987.200,35	156.721.907,82	155.102.175,14	1.620.240,57
II.Gastos en bens correntes e servizos	26.830.665,00	31.433.771,27	27.351.443,86	20.533.174,59	6.820.112,16
III.Gastos Financeiros	550.000,00	427.217,00	352.935,37	353.129,26	390,87
IV. Transferencias correntes	3.768.290,00	6.439.272,30	4.050.432,97	4.064.961,50	115.431,87
<b>GASTOS CORRENTES</b>	<b>189.119.955,00</b>	<b>196.287.460,92</b>	<b>188.476.720,02</b>	<b>180.053.440,49</b>	<b>8.556.175,47</b>
V. Fondo de continxencia e imprevistos	750.000,00	750.000,00	0,00	0,00	0,00
VI. Investimentos Reais	69.492.345,00	125.133.975,92	79.410.586,22	72.046.497,38	7.459.644,88
VII. Transferencias de Capital	0,00	0,00	0,00	0,00	0,00
<b>GASTOS DE CAPITAL</b>	<b>70.242.345,00</b>	<b>125.883.975,92</b>	<b>79.410.586,22</b>	<b>72.046.497,38</b>	<b>7.459.644,88</b>
<b>GASTOS NON FINANCEIROS</b>	<b>259.362.300,00</b>	<b>322.171.436,84</b>	<b>267.887.306,24</b>	<b>252.099.937,87</b>	<b>16.015.820,35</b>
VIII, Variación de Activos Financeiros	0,00	0,00	0,00	0,00	0,00
IX. Variación de Pasivos Financeiros	3.100.000,00	3.369.156,18	3.164.253,86	2.998.004,12	166.249,74
<b>GASTOS FINANCEIROS</b>	<b>3.100.000,00</b>	<b>3.369.156,18</b>	<b>3.164.253,86</b>	<b>2.998.004,12</b>	<b>166.249,74</b>
<b>TOTAIS</b>	<b>262.462.300,00</b>	<b>325.540.593,02</b>	<b>271.051.560,10</b>	<b>255.097.941,99</b>	<b>16.182.070,09</b>

Cadro 38.

Obrigas contraídas por capítulo nos últimos catro exercicios:

Capítulo	2018	2019	2020	2021
I.Gastos de Persoal	147.199.021,58	149.460.231,32	152.796.846,87	156.721.907,82
II.Gastos en bens correntes e servizos	28.188.047,41	30.570.052,57	28.096.790,82	27.351.443,86
III.Gastos Financeiros	439.385,56	416.537,59	495.635,40	352.935,37
IV. Transferencias correntes	3.687.996,62	3.657.190,80	2.699.579,52	4.050.432,97
V. Fondo de imprevistos	-	-	-	-
<b>GASTOS CORRENTES</b>	<b>179.514.451,17</b>	<b>184.104.012,28</b>	<b>184.088.852,61</b>	<b>188.476.720,02</b>
VI. Investimentos reais	62.650.602,83	63.702.073,97	60.278.432,41	79.410.586,22
VII. Transferencias de capital	-	-	-	-
<b>GASTOS DE CAPITAL</b>	<b>62.650.602,83</b>	<b>63.702.073,97</b>	<b>60.278.432,41</b>	<b>79.410.586,22</b>
<b>GASTOS NON FINANCEIROS</b>	<b>242.165.054,00</b>	<b>247.806.086,25</b>	<b>244.367.285,02</b>	<b>267.887.306,24</b>
VIII. Variación de activos financeiros	-	-	-	-
IX. Variación de pasivos financeiros	4.394.894,30	2.827.744,58	4.003.939,43	3.164.253,86
<b>GASTOS FINANCEIROS</b>	<b>4.394.894,30</b>	<b>2.827.744,58</b>	<b>4.003.939,43</b>	<b>3.164.253,86</b>
<b>TOTAIS</b>	<b>246.559.948,30</b>	<b>250.633.830,83</b>	<b>248.371.224,45</b>	<b>271.051.560,10</b>

Cadro 39

**GASTOS SEGUNDO A CLASIFICACIÓN FUNCIONAL**

A actual clasificación funcional do orzamento de gastos precisa ser reformada e desenvolvida para poder converterse nun sistema útil de categorización dos gastos en función dos obxectivos que se queren acadar.

Na actualidade esta clasificación permite aproximarse a ese obxectivo, pero tamén recolle información sobre a afectación ou non dos créditos. Nas táboas seguintes ofrécese esta información.

Grupo de función	Crédito inicial		Crédito definitivo		Obrigas	
	Afectado	Non afectado	Afectado	Non afectado	Afectado	Non afectado
Docencia	947.750,00	415.250,00	2.294.821,88	475.712,06	1.450.269,55	385.070,92
Servizos comúns á docencia e á investigación	8.848.850,00	186.735.715,00	10.264.246,84	188.888.582,78	5.472.455,32	185.338.981,84
Investigación	57.750.000,00	1.660.000,00	100.463.236,07	5.915.348,56	62.666.054,11	3.216.139,26
Asistencia, extensión e promoción comunidade universitaria	20.400,00	1.684.335,00	5.653.096,75	3.412.153,91	2.674.148,14	3.163.994,70
Gastos e pasivos financeiros	-	4.400.000,00	3.627.020,99	4.546.373,18	3.167.257,03	3.517.189,23
<b>TOTAIS</b>	<b>67.567.000,00</b>	<b>194.895.300,00</b>	<b>122.302.422,53</b>	<b>203.238.170,49</b>	<b>75.430.184,15</b>	<b>195.621.375,95</b>
		<b>262.462.300,00</b>		<b>325.540.593,02</b>		<b>271.051.560,10</b>

Cadro 40

A continuación agrúpanse os datos anteriores, prescindindo do seu carácter afectado ou non afectado.

Grupo de función	Orzamento inicial	Orzamento definitivo	Gastos autorizados	Obrigas contraídas
Docencia	1.363.000,00	2.770.533,94	1.831.052,28	1.835.340,47
Servizos comúns á docencia e á investigación	195.584.565,00	199.152.829,62	190.643.803,30	190.811.437,16
Investigación	59.410.000,00	106.378.584,63	66.910.328,19	65.882.193,37
Asistencia, extensión e promoción comunidade universitaria	1.704.735,00	9.065.250,66	5.071.407,54	5.838.142,84
Gastos e pasivos financeiros	4.400.000,00	8.173.394,17	7.036.365,27	6.684.446,26
<b>TOTAIS</b>	<b>262.462.300,00</b>	<b>325.540.593,02</b>	<b>271.492.956,58</b>	<b>271.051.560,10</b>

Cadro 41

A partir do exercicio 2015, en aplicación da Lei Orgánica 2/2012, de Estabilidade orzamentaria e sustentabilidade financeira, os créditos diferéncianse entre afectados ou finalistas e non afectados. Os primeiros son os que teñen un financiamento externo específico e os segundos son os que están financiados con fondos xerais incondicionados.

Como en anos anteriores, o nivel de execución dos gastos é moi alto no conxunto de partidas de créditos non afectados. No exercicio 2021, ao igual que en 2020, foi necesario poñer en marcha medidas de contención daqueles gastos aprazables para axustar estes, na medida do posible, aos ingresos. Esta é a razón de que a execución fose sensiblemente menor en termos porcentuais con respecto ao crédito definitivo en ambos exercicios.

Polo que respecta aos créditos afectados o nivel de execución ven sendo inferior, se ben este dato non é indicativo dunha mala planificación ou execución, senón que está condicionado polas características, condicións e duración das actividades financiadas, as cales son plurianuais na maior parte dos casos.

Tipo de créditos e execución		2018	2019	2020	2021
Créditos non afectados	Crédito total	169.337.981	176.464.614	186.032.756	203.238.170
	Gasto executado	168.411.808	173.074.993	174.765.272	195.621.376
	% execución	99,45%	98,08%	93,94%	96,25%
Créditos afectados	Crédito total	112.169.908	118.231.821	117.794.478	122.302.423
	Gasto executado	78.148.141	77.558.838	73.605.953	75.430.184
	% execución	69,67%	65,60%	62,49%	61,68%

Cadro 42

Nos cadros 40 e 41 informábase, para os grupos de función, desagregados e agrupados, a execución dos seus créditos. Nos grupos de función 3 e 8, “Servizos comúns á docencia e á investigación”, está incluído integramente o capítulo I de gastos de persoal e, por esa razón, concentra o 70,4% do gasto (72% o ano anterior). Nos grupos 1 e 6, así como os grupos E, F e M, “Docencia”, están incluídos os créditos dos estudos oficiais e propios. Nos grupos 2, 7 e todos os demais cun díxito [A-Z] excluídos os tres mencionados, “Investigación”, inclúense os proxectos, contratos, convenios, infraestruturas e outras actividades de investigación. Nos grupos 4 e 9 inclúense os créditos e gastos de actividades de extensión universitaria en xeral. Por último, o grupo 5, ademais dos créditos para gastos financeiros e fondo de continxencia (non afectados), contivo en 2021 créditos externos finalistas para actuacións extraordinarias en relación coa COVID-19.

A diferenciación a través da clasificación funcional e da económica dos gastos permite, ademais do xa comentado, que os gastos teñan un tratamento fiscal diferenciado na dedución de IVE, en función do “sector económico” no que se encadren. Así, como criterio xeral teñen dedución do 100% todas as partidas de investigación; non teñen dedución ningunha as dos grupos de docencia, e por último deducen IVE na porcentaxe da prorrata anual que corresponda todas as demais.

Nos cadros que reproducimos a continuación aparecen desagregados os gastos de cada capítulo por artigo orzamentario. Aínda que os datos achegados semellan suficientes para entender con carácter global a estrutura e evolución dos gastos da institución, procederemos a realizar os seguintes comentarios ou aclaracións adicionais sobre estes.

## CAPÍTULO I. GASTOS DE PERSOAL

A porcentaxe de execución do capítulo I, “Gastos de persoal” foi do 99,20% (97,25 no exercicio anterior), considerando conxuntamente os créditos afectados e non afectados. A execución por artigos indícase na táboa seguinte:

Artigo orzamentario		Orzamento inicial	Orzamento definitivo	Obrigas contraídas
11	Persoal eventual	147.800,00	147.800,00	148.752,46
12	Persoal funcionario	94.302.100,00	94.272.100,00	93.003.835,42
13	Persoal laboral	42.133.900,00	42.051.116,00	41.697.016,10
14	Persoal emérito	50.300,00	67.084,00	58.724,08
15	Incentivos ao rendemento	15.000,00	51.964,12	39.396,45
16	Cotas e gastos sociais	21.321.900,00	21.397.136,23	21.774.183,31
<b>TOTAIS</b>		<b>157.971.000,00</b>	<b>157.987.200,35</b>	<b>156.721.907,82</b>

Cadro 43.

O artigo 16, ademais dos custos da cota patronal da Seguridade Social, comprende tamén os créditos destinados a acción social, que se executaron nos conceptos seguintes:

Concepto	Obrigas contraídas
Seguridade Social (cota patronal)	21.123.234,47
Axudas de matrícula	331.000,38
Plan de pensións persoal laboral (atrasos)	102.091,11
Axudas escolarización infantil, Campus de Lugo	6.523,01
Seguros do persoal	113.862,00
Formación de PAS	41.402,34
Programa de intercambio de PAS	56.070,00
<b>TOTAL ARTIGO 16</b>	<b>21.774.183,31</b>

Cadro 44

## Informe de xestión 2021

No cadro seguinte vese a estrutura dos gastos segundo o tipo de persoal PDI (docente e investigador) e PAS (administración e servizos).

Tipo de persoal e vinculación	Retribucións brutas	% sobre total retribucións	Seguridade e accións social	Total gastos de persoal	% sobre gastos de persoal
PDI funcionario	72.749.538,85				
Profesorado emérito	58.724,08				
PDI laboral	22.946.220,41				
<b>SUBTOTAL PDI</b>	<b>95.754.483,34</b>	<b>70,96%</b>	<b>9.532.072,06</b>	<b>105.286.555,40</b>	<b>67,18%</b>
PAS funcionario	19.196.927,36				
PAS laboral	19.847.561,35				
PAS eventual	148.752,46				
<b>SUBTOTAL PAS</b>	<b>39.193.241,17</b>	<b>29,04%</b>	<b>12.242.111,26</b>	<b>51.435.352,43</b>	<b>32,82%</b>
<b>TOTAIS</b>	<b>134.947.724,51</b>		<b>21.774.183,31</b>	<b>156.721.907,82</b>	<b>100,00%</b>

Cadro 45

Aquí vemos a importancia relativa dos custos de persoal PDI e PAS. Como se pode ver mantéñense practicamente estables.

ANO	<i>Persoal docente e investigador</i>		<i>Persoal de administración e servizos</i>	
	<i>% Retribucións sobre total</i>	<i>% sobre gastos de persoal</i>	<i>% Retribucións sobre total</i>	<i>% sobre gasto de persoal</i>
2000	74,28	70,14	25,72	29,86
2001	75,15	70,92	24,85	29,08
2002	73,20	68,87	26,80	31,13
2003	72,59	67,80	27,41	32,20
2004	72,22	68,21	27,78	31,79
2005	72,55	69,02	27,45	30,98
2006	74,45	70,47	25,55	29,53
2007	75,27	71,18	24,73	28,82
2008	73,39	68,18	26,61	31,81
2009	72,44	68,58	27,56	31,42
2010	72,27	68,28	27,73	31,72
2011	72,36	68,16	27,64	31,84
2012	73,02	68,72	26,98	31,28
2013	71,81	67,82	28,19	32,18
2014	71,65	67,73	28,35	32,27
2015	72,18	67,96	27,82	32,04
2016	72,55	68,99	27,45	31,11
2017	71,72	68,30	28,28	31,70
2018	71,12	67,68	28,88	32,32
2019	71,45	68,27	28,55	31,73
2020	70,42	67,09	29,58	32,91
2021	70,96	67,18	29,04	32,82

Cadro 46



## CAPÍTULO II. GASTOS CORRENTES EN BENS E SERVIZOS

No cadro seguinte especificanse os gastos do capítulo II a nivel de artigo. Como en anos anteriores, destaca nesta información a importancia do artigo 22 sobre o resto. Inclúense aquí gastos tan relevantes como a limpeza, seguridade, subministracións enerxéticas ou material funxible. Tamén inclúe este artigo o gasto en cursos de posgrao propio, nos que o gasto se reduciu notablemente con respecto ao ano anterior, como se verá na táboa seguinte.

Artigo orzamentario	Orzamento inicial	Orzamento definitivo	Obrigas contraídas	Remanente incorporado a 2022	Remanente anulado
20. Arrendamentos	467.200,00	505.244,29	517.487,22	-	12.242,93
21. Reparación e conservación	2.274.000,00	2.534.077,42	2.624.848,70	-	90.771,28
22 .Material, subministracións e outros	23.853.965,00	27.401.655,07	23.823.624,91	136.414,50	3.441.615,66
23. Indemnizacións por razón do servizo	235.500,00	188.089,62	235.503,21	-	47.413,59
26. Gastos de funcionamento programas de mobilidade	-	682.833,15	61.823,02	621.010,13	-
27. Gastos funcionamento prestacións clinicas	-	121.871,72	88.156,80	2.700,00	31.014,92
<b>TOTAIS</b>	<b>26.830.665,00</b>	<b>31.433.771,27</b>	<b>27.351.443,86</b>	<b>760.124,63</b>	<b>3.322.202,78</b>

Cadro 47

## Informe de xestión 2021

A un maior nivel de detalle, vese que os gastos máis importantes son os que corresponden ao servizo de limpeza e as subministracións (enerxía eléctrica, gas e gasóleo para calefacción, e auga). No cadro seguinte especificáanse a nivel de concepto:

Concepto gasto	Obrigas 2020	Obrigas 2021	% sobre o total
Arrendamentos	457.618,13	517.487,22	1,89%
Reparación de edificios	127.354,62	387.158,50	1,42%
Reparación e mantemento maquinaria, instalacións	1.158.377,60	1.443.202,52	5,28%
Reparacións e mantemento elementos de transporte	8.134,39	9.851,06	0,04%
Reparación e mantemento mobiliario e equipamento	1.013.695,34	784.636,62	2,87%
Material de oficina non inventariable	1.221.771,96	1.263.300,76	4,62%
Subministracións	4.543.679,56	5.227.711,29	19,11%
Comunicacións	206.470,12	214.242,49	0,78%
Transportes	5.139,01	3.998,03	0,01%
Primas de Seguros	161.727,80	171.768,29	0,63%
Tributos	40.463,68	43.684,50	0,16%
Atencións protocolarias	25.133,16	44.813,78	0,16%
Información e divulgación	174.766,04	172.657,80	0,63%
Xurídicos	102.783,62	91.775,91	0,34%
Prácticas de campo	37.797,00	121.641,33	0,44%
Outros gastos diversos	451.626,08	510.075,95	1,86%
Limpeza	9.406.575,33	8.118.596,65	29,68%
Seguridade	1.368.964,87	1.478.442,41	5,41%
Outros traballos realizados por empresas	4.439.774,70	3.639.861,37	13,31%
Posgrao propio, cursos, conferencias, etc	1.547.454,10	1.632.868,02	5,97%
Extensión Universitaria	1.220.115,95	1.088.186,33	3,98%
Indemnizacións por razón do servizo	197.765,84	235.503,21	0,86%
Gastos funcionamento programas exterior	104.521,89	61.823,02	0,23%
Gastos funcionamento atencións clínicas	75.080,03	88.156,80	0,32%
<b>TOTAIS</b>	<b>28.096.790,82</b>	<b>27.351.443,86</b>	<b>100,00%</b>

Cadro 48

### CAPÍTULO III. GASTOS FINANCEIROS

Os gastos financeiros acadaron a contía de 352,94 miles de euros en 2021.

Os xuros de préstamos bancarios diminúen a medida que estes se amortizan, e tamén debido a que neste período os tipos se mantiveron baixos.

Os xuros de demora responden a reintegros esixibles por devolución de subvencións, é dicir, vense influídos por factores e decisións externas á USC.

Concepto de gasto	Obrigas contraídas 2018	Obrigas contraídas 2019	Obrigas contraídas 2020	Obrigas contraídas 2021
Xuros de préstamos	214.802,66	159.098,67	134.310,00	102.866,77
Outros gastos financeiros (comisións, avais)	126.026,60	130.139,55	123.948,76	142.377,41
Xuros de demora	98.556,30	125.850,77	237.376,54	107.691,19
<b>TOTAIS</b>	<b>439.385,56</b>	<b>415.088,99</b>	<b>495.635,30</b>	<b>352.935,37</b>

Cadro 49

## CAPÍTULO IV. TRANSFERENCIAS CORRENTES

No capítulo de transferencias correntes indícase, partida por partida, o destino destas e agrúpanse en cinco bloques para a súa mellor análise.

Partidas	Orzamento inicial	Orzamento definitivo	Obrigas recoñecidas
Master Mundus en Lexicografía	0,00	10.000,00	10.000,00
Fundación USC	0,00	146.800,00	146.800,00
Programa ERASMUS	0,00	1.792.271,34	1.490.066,25
Erasmus + KA107	0,00	1.331.842,46	405.911,00
Fundación Centro de estudos eurorrexionais	9.565,00	11.382,42	11.382,42
Subvención Fundación ROF CODINA	380.000,00	273.750,00	273.750,00
Museo do Pobo galego	1.000,00	0,00	0,00
Museo do Pobo galego	0,00	1.000,00	1.000,00
Grupo Compostela	7.000,00	7.000,00	7.000,00
Patronato Casa da Troia	1.000,00	1.000,00	1.000,00
Fundación Rosalía de Castro	625,00	625,00	625,00
Subvención Fundación ROF CODINA	0,00	106.250,00	106.250,00
Vicerreitoría de Igualdade, Cultura e Servizos. Proxectos culturais e de sustentabilidade	35.000,00	35.000,00	16.678,01
Fundación USC	440.000,00	293.200,00	293.200,00
Programa ERASMUS	1.800.000,00	783.569,60	0,00
Vicerreitoría de Estudantes de Proxección Internacional. Bolsas inter	30.600,00	37.465,73	22.821,50
Vicerreitoría de Estudantes de Proxección Internacional. Accións de internacion.	6.000,00	6.000,00	0,00
Vicerreitoría de Estudantes de Proxección Internacional. Bolsas Iberoamérica Grao	0,00	49.950,00	37.815,00
Vicerreitoría de Estudantes de Proxección Internacional. Bolsas de estudo	35.000,00	35.000,00	3.100,00
Bolsas Nicolas Peña	0,00	112.408,39	0,00
Programa Santander: Participación da USC no programa Bolsas ao estudo	0,00	40.000,00	24.000,00
Consorcio Interuniversitario do SUG (CISUG)	395.000,00	496.011,36	488.301,21
Programa USC Banco Santander de mentoring	0,00	8.050,00	8.050,00
Vicerreitoría de Titulacións e Captación Internacional. Accións de promoción internacional	30.000,00	30.000,00	0,00
Axudas doutoramento Fundación José Otero e Carmela Martínez	0,00	18.000,00	0,00
Axudas doutoramento humanidades, Legado César García Or	0,00	37.576,00	0,00
Bolsas Calidade	0,00	5.404,26	5.404,26
Banco Santander Vicerreitoría de Calidade	0,00	31.815,74	5.043,78
Axudas extraordinarias por causasa sobrevidas	25.000,00	5.000,00	0,00
Consello Social. Accións de retención de talento	10.000,00	10.000,00	4.000,00
Consello Social. Outras axudas	22.500,00	16.500,00	15.000,00
Xerencia. Bolsas transporte e residencias	510.000,00	255.856,40	255.848,63
Subvención achega da USC a UNINOVA	0,00	31.400,00	31.375,48
Subvención explotación UNIXEST (Casa Europa)	30.000,00	30.000,00	28.887,50
Bolsas comedor SUR	0,00	311.123,60	311.123,60
Axudas extraordinarias crise COVID-19	0,00	78.020,00	45.999,33
<b>TOTAL CAPÍTULO IV</b>	<b>3.768.290,00</b>	<b>6.439.272,30</b>	<b>4.050.432,97</b>

Cadro 50

A táboa seguinte permite apreciar a evolución deste capítulo:

2018	2019	2020	2021
3.687.996,62	3.657.190,80	2.699.579,52	4.050.432,97

Cadro 51

## CAPÍTULO VI. INVESTIMENTOS REAIS

O capítulo VI comprende os créditos que se destinan a investimentos, tanto materiais (edificios, mobiliario, equipamento científico, etc), como inmateriais (actividades de I+D+i en xeral).

Moitos dos créditos que forman parte deste capítulo, en particular os de I+D+i, teñen carácter de afectado, polo que os ciclos de gasto están moi determinados polo financiamento externo obtido para esta finalidade.

Concepto orzamentario	Orzamento inicial	Orzamento definitivo	Obrigas recoñecidas
620. Edificios e outras construcións	5.758.850,00	4.613.301,77	268.791,07
621. Edificios proxectos	-	-	183.061,69
623. Infraestrutura de investigación	-	7.709.106,63	5.480.163,32
624. Maquinaria, instalacións e utillaxe	-	119.723,00	139.992,76
626. Moblaxe e equipamento	1.053.495,00	3.665.023,37	3.397.262,55
630. Reparacións, ampliacións e mellora edificios	2.700.000,00	9.209.141,60	10.271.794,02
640. Investigación xeral e programas RRHH I+D	2.230.000,00	28.163.125,14	17.882.479,44
641. Proxectos investigación	49.250.000,00	51.393.036,97	32.722.279,95
642. Convenios e contratos de investigación	8.500.000,00	19.434.355,68	8.633.367,94
643. Reunións científicas	-	469.418,28	356.962,31
644. Proxectos de cooperación	-	357.743,48	74.431,17
<b>TOTAL</b>	<b>69.492.345,00</b>	<b>124.776.232,44</b>	<b>79.336.155,05</b>

Cadro 52

As obrigas totais recoñecidas experimentaron en 2021 un forte incremento con respecto ao exercicio anterior, moi en particular nas partidas de obra e nas actividades singulares de I+D (proxectos e contratos de investigación imputados, respectivamente, nos conceptos 641 e 642).

No cadro seguinte preséntase a información por conceptos desde o exercicio 2018 a 2021. Para unha mellor comprensión, indícase que o concepto 620 se dividiu en dous en 2020, diferenciando así o investimento en obra nova (620) e as actuacións de reparación e mellora (630), coherente coa clasificación económica do gasto da Comunidade Autónoma.

No cadro seguinte pode apreciarse a evolución a nivel de concepto de gasto, das obrigas dos últimos exercicios.

Concepto económico		2018	2019	2020	2021
620	Edifícios e outras construcións	2.749.167,03	2.736.788,90	18.752,24	268.791,07
630	Reparación, ampliacións e mellora edificios	-	-	3.448.432,00	10.271.794,02
621	Edifícios proxectos	71.682,21	40.817,83	54.765,99	183.061,69
623	Infraestrutura de investigación	5.192.674,64	3.419.160,85	4.651.628,46	5.480.163,32
624	Maquinaria e ferramenta	164.664,04	2.003,89		139.992,76
626	Moblaxe e equipamento	2.059.004,22	2.203.524,72	2.057.623,94	3.397.262,55
640	Investigación xeral	14.417.455,08	15.228.830,75	15.125.299,49	17.882.479,44
641	Proxectos I+D+i	26.836.173,55	29.985.817,71	27.093.679,04	32.722.279,95
642	Convenios e contratos de I+D+i	10.818.411,84	9.524.193,64	7.555.344,62	8.633.367,94
643	Reunións científicas	299.625,22	560.935,68	272.906,63	356.962,31
644	Proxectos de cooperación	-	-	-	74.431,17
645	Outro inmovilizado material	41.745,00			
<b>INVESTIMENTOS REAIS</b>		<b>62.650.602,83</b>	<b>63.702.073,97</b>	<b>60.278.432,41</b>	<b>79.410.586,22</b>

Cadro 53

O concepto de obras debe o seu incremento fundamentalmente á execución dos fondos extraordinarios do convenio de innovación e dixitalización (3,8 millóns) e aos fondos finalistas que permitiron executar actuacións en relación coas medidas anti-COVID (2,8 millóns).

A evolución dos conceptos relacionados directamente coa execución de gastos de I+D+i (623, 640 parcialmente, 641, 642 e 643) explícase con máis detalle no apartado de Investigación.

## CAPÍTULO IX. VARIACIÓN DE PASIVOS FINANCEIROS

As obrigas do capítulo IX “Variación de pasivos financeiros” representan amortizacións realizadas de préstamos bancarios ou anticipos reembolsables recibidos para programas de infraestruturas de I+D no pasado. É dicir, as cifras que aquí se recollan como obrigas contraídas reducen a débeda total da Institución.

Como observación salientable, as partidas do capítulo IX recollerían tamén amortizacións en formalización de débeda, é dicir, conversión de anticipos a conta das axudas FEDER en subvencións, logo de xustificar as axudas e da comunicación oportuna do organismo financiador.

Na memoria da conta anual infórmase moito máis extensamente destas operacións e da débeda bruta (a débeda reflectida nas contas contables) e da neta (a que efectivamente hai que devolver) da USC.

Concepto económico	2018	2019	2020	2021
Amortización de préstamos bancarios	3.460.404,84	1.813.731,32	1.962.676,74	1.841.931,98
Devolución e reintegros anticipos I+D	929.767,81	937.124,10	1.827.689,17	1.322.321,88
<b>DÉBEDA TOTAL AMORTIZADA</b>	<b>4.390.172,65</b>	<b>2.752.874,42</b>	<b>3.790.365,91</b>	<b>3.166.274,86</b>

Cadro 54

No cadro anterior apréciase o efecto do aplanamento da débeda bancaria e parte da autonómica ata 2028 concretado en decembro de 2018.

## COMISIÓN INTERUNIVERSITARIA DE GALICIA 2021

As probas de avaliación do bacharelato para o acceso á Universidade –incluídas as de maiores de 25 anos– son organizadas dende 1993 pola CIUG (Comisión Interuniversitaria Distrito Universitario Único de Galicia), que está encargada de realizar as operacións contables de gastos e ingresos en representación das tres Universidades de Galicia. Para estes efectos, existe un convenio coas Universidades da Coruña e Vigo e, no que se reflicte a operativa de rendición de contas unha vez rematadas as probas. No orzamento da USC só quedaría contabilizada a parte alícuota correspondente da diferenza entre ingresos e gastos das probas.

A achega da USC para contribuír aos gastos da CIUG queda reflectida no capítulo IV do orzamento, transferencias correntes, nunha partida específica de subvención, que en 2021 foi de 130.000,00 euros.

Os datos que figuran nas dúas táboas seguintes corresponden aos ingresos e gastos do exercicio, de acordo coa información subministrada pola CIUG.

Partidas	2018	2019	2020	2021
Prezos públicos acceso maiores 25/45 anos	5.698,48	5.093,62	5.061,78	5.348,31
Prezos públicos ABAU	780.100,74	827.758,16	919.970,03	906.403,13
Achegas da Universidade da Coruña	110.612,85	99.977,99	127.639,01	121.269,35
Achegas da Universidade de Santiago de Compostela	119.522,84	99.977,98	120.000,00	128.908,36
Achegas da Universidade de Vigo	111.774,45	99.977,99	120.000,00	120.000,00
Subvención da comarca de Viveiro	8.953,30	12.640,15	12.640,15	12.640,15
Subvención da comarca de Cee	22.940,27	17.190,50	12.355,00	12.355,00
Subvención da comarca de A Rúa	11.137,40	0,00	11.137,40	22.274,80
<b>TOTAIS:</b>	<b>1.170.740,33</b>	<b>1.162.616,39</b>	<b>1.328.803,37</b>	<b>1.329.199,10</b>

Cadro 55

Partidas	2018	2019	2020	2021
Atencións protocolarias	1.726,54	1.950,89	329,59	859,05
Axudas de custo e locomoción	177.016,93	178.318,68	203.082,55	201.089,51
Comunicacións	3.355,44	3.643,88	2.402,10	3.010,02
Devolucións prezos públicos	2.024,61	2.292,11	2.737,26	4.700,92
Información e divulgación	174,24	2.506,44	0,00	223,55
Material funxible	56.678,56	49.519,38	89.557,17	58.071,08
Material inventariable	3.539,80	19.211,44	10.863,12	16.388,57
Reparacións e mantemento	136,82	840,23	268,76	0,00
Retribucións	736.263,98	717.989,98	833.641,85	855.244,61
Traballos realizados por outras empresas	181.886,38	178.887,37	179.651,15	180.419,19
Transportes	7.937,03	7.455,99	6.269,82	9.192,60
<b>TOTAIS:</b>	<b>1.170.740,33</b>	<b>1.162.616,39</b>	<b>1.328.803,37</b>	<b>1.329.199,10</b>

Cadro 56



## PAGAMENTOS DE EXERCICIOS PECHADOS

A 31/12/2021 quedaban pendentes de pagamento obrigas imputadas ao exercicio de 2021 por importe 16,18 millóns de euros (15,07 no exercicio anterior). Na táboa seguinte infórmase desas operacións por capítulo de gastos:

Capítulo	Obrigas de 2018 pagadas en 2019	Obrigas de 2019 pagadas en 2020	Obrigas de 2020 pagadas en 2021	Obrigas de 2021 pagadas en 2022
I. Gastos de Persoal	1.388.431,90	1.501.354,55	1.578.333,10	1.620.240,57
II. Bens correntes e servizos	3.753.671,82	4.775.031,47	7.163.646,32	6.820.112,16
III. Gastos Financeiros	819,81	315,69	5.029,32	390,87
IV. Transferencias correntes	7.776,00	14.734,82	4.844,71	115.431,87
VI. Investimentos Reais	3.631.316,46	5.314.761,37	6.314.659,14	7.459.644,88
IX. Pasivos financeiros	-	166.249,74	-	166.249,74
<b>TOTAIS</b>	<b>8.782.015,99</b>	<b>11.772.447,64</b>	<b>15.066.512,59</b>	<b>16.182.070,09</b>

Cadro 57

Mes no qu se fixeron os pagamentos (ano posterior ao exercicio económico)	Obrigas de 2018 pagadas en 2019	Obrigas de 2019 pagadas en 2020	Obrigas de 2020 pagadas en 2021	Obrigas de 2021 pagadas en 2022
Xaneiro	4.657.898,70	2.848.394,39	4.210.624,25	3.235.608,86
Febreiro	4.088.047,06	7.497.047,69	5.078.645,74	6.245.074,97
Marzo	36.070,23	1.427.005,56	5.617.013,12	4.488.726,13
Abril			160.229,48	2.212.660,14
<b>TOTAIS</b>	<b>8.782.015,99</b>	<b>11.772.447,64</b>	<b>15.066.512,59</b>	<b>16.182.070,09</b>
Total obrigas do exercicio	246.559.948,30	250.633.830,83	248.371.224,25	271.051.560,10
% en exercicios pechados	3,56%	4,70%	6,07%	5,97%

Cadro 58

O total de obrigas contraídas no exercicio foi de 271,06 millóns de euros, do que se deduce que un 5,97% do gasto foi materialmente pagado no exercicio seguinte.

Os datos anteriores están expresados en importes que se imputan ao orzamento de gasto, é dicir, base imponible da operación máis IVE non recuperable. A cifra bruta de gastos de 2021 de se pagaron materialmente en 2021 (imputado á tesouraría) foi de 17,18 millóns de euros.

## **4. RESULTADOS ORZAMENTARIOS**

## 4. RESULTADOS ORZAMENTARIOS

### ESTADO DA TESOURARÍA

O movemento xeral da tesouraría durante o exercicio foi como segue:

CONCEPTO		IMPORTES	
<b>1.- COBROS</b>		853.116.914,83	
	Do orzamento corrente	206.861.658,48	
	De orzamentos cerrados	33.891.253,92	
	De operacións non orzamentarias	612.364.002,43	
<b>2.- PAGAMENTOS</b>		857.170.893,74	
	Do orzamento corrente	233.304.711,86	
	De orzamentos cerrados	11.772.447,64	
	De operacións non orzamentarias	612.093.734,24	
I.- Fluxo neto de Tesourería do exercicio (1-2)			-4.053.978,91
3- Saldo inicial de Tesourería			5.561.290,06
<b>II.- Saldo final de Tesourería (I + 3)</b>			<b>1.507.311,15</b>

Cadro 59

Nota: As elevadas cifras de cobros e pagamentos por operacións non orzamentarias resultan da operativa do sistema de contabilización no programa SIC-3 (sistema de información contable) dos cobros que, antes da súa aplicación ao orzamento de ingresos, son automaticamente contabilizados de xeito transitorio en operacións non orzamentarias e, do mesmo xeito, as operacións de gasto en formalización (sen saída material de fondos). Para estes efectos interesa destacar que o resultado aritmético final é correcto.

O fluxo neto de tesouraría das operacións realizadas no exercicio foi positivo, superando os cobros aos pagamentos en 1,86 millóns de euros. Para atender as necesidades de pagamento durante o exercicio subscribiuse unha póliza de crédito que, a 31/12/2021, tiña un saldo disposto de 10 millóns de euros.

O saldo final de tesouraría (3,37 millóns) está composto polo saldo das contas de anticipos a xustificar (contas bancarias descentralizadas), por un importe de 403.595,67 euros, e o saldo das contas bancarias operativas, por 2.965.145,99 euros.

### ESTADO DO REMANENTE DE TESOURARÍA

Nos cadros económicos e na memoria da conta anual infórmase do cálculo do remanente de tesouraría do exercicio. A cifra resultante (31,28 millóns) representa a tesouraría de que dispoñería a USC se todos os cobros e pagamentos pendentes se fixeran efectivos a 31/12/2021. A este importe debe deducírselle o saldo de dubidoso cobro (0,51 millóns)

O remanente de tesouraría así obtido serve para financiar parte dos créditos comprometidos ou específicos que se incorporan ao exercicio 2022 (46,22 millóns). Para habilitar o resto dos créditos afectados, por importe de 15,44 millóns, é preciso facer as dotacións orzamentarias en 2022 con cargo aos fondos de cursos e actividades de investigación do orzamento ordinario deste último ano.

Informe de xestión 2021

EV. ESTADO DO REMANENTE DE TESOURARÍA					
		Exercicio 2021		Exercicio 2020	
CONTAS	CONCEPTOS	IMPORTES		IMPORTES	
57, 556	<b>1. (+) Fondos líquidos</b>		<b>3.368.741,66</b>		<b>1.507.311,15</b>
	<b>2. (+) Dereitos pendentes de cobro</b>		<b>66.483.272,06</b>		<b>60.624.338,78</b>
430	(+) do orzamento corrente	45.879.695,48		39.664.018,94	
431	(+) de orzamentos cerrados	9.445.495,45		10.563.484,14	
440,449,470	(+) de operacións non orzamentarias	11.158.081,13		10.396.835,70	
435,436	(+) de operacións comerciais	0,00		0,00	
	<b>3. (-) Obrigas pendentes de pagamento</b>		<b>32.961.612,39</b>		<b>25.479.039,54</b>
400	(+) do orzamento corrente	16.182.070,09		15.066.512,59	
401	(+) de orzamentos cerrados	0,00		0,00	
167, 168, 180, 185, 410, 412, 419, 453, 456, 475, 476, 477, 517, 518, 550, 560, 561	(+) de operacións non orzamentarias	16.779.542,30		10.412.526,95	
405,406	(+) de operacións comerciais	0,00		0,00	
	<b>4. (+) Partidas pendentes de aplicación</b>		<b>(5.605.784,58)</b>		<b>(3.041.167,17)</b>
554,559	(-) cobros realizados pendentes de aplicación definitiva	(5.605.784,58)		(3.041.167,17)	
555,5581,5585	(+) pagos realizados pendentes de aplicación definitiva	0,00		0,00	
	<b>I. Remanente de tesouraría total (1 + 2 - 3 + 4)</b>		<b>31.284.616,75</b>		<b>33.611.443,22</b>
	II. Exceso de financiamento afectado		46.218.463,46		49.396.600,52
295,298,490,595,598	III. Saldos de dubidoso cobro		509.312,39		138.616,70
	<b>IV. Remanente de tesouraría non afectado (I - II - III)</b>		<b>(15.443.159,10)</b>		<b>(15.923.774,00)</b>

Cadro 60

## RESULTADOS

O **resultado orzamentario** do exercicio 2021, expresado en termos de dereitos recoñecidos menos obrigas contraídas no exercicio, foi de – 300.919,80 euros, e o resultado non financeiro de 2.861.272,46 euros.

Non se expresan aquí os posibles axustes que cumpriría facer seguindo os criterios do Sistema Europeo de Contas Nacionais e Rexionais (SEC), por se tratar de información da que non dispón a USC. Estes axustes derivanse basicamente de que, aos dereitos recoñecidos pola Universidade, habería que descontarlle aqueles fondos que os pagadores (organismos autonómicos e organismos estatais) non consignaron como obrigas no mesmo exercicio, senón no seguinte.

A pesar de que o resultado se expresaría de maneira global para todos os créditos da USC, da aplicación da Lei Orgánica 2/2012, de Estabilidade orzamentaria e sustentabilidade financeira derivase que, nos créditos das entidades, é preciso facer unha diferenciación entre aqueles afectados ou finalistas e o que se financian con fondos propios.

Por este motivo, é importante sinalar que, para os efectos de coñecer as razóns deste resultado negativo, resulta de interese dividir os dereitos e obrigas en afectados e non afectados. Así, con todas as cautelas e limitacións que ten a actual clasificación dos créditos e as ferramentas de xestión dispoñibles, o resultado da execución orzamentaria sería o seguinte, como se ten expresado nos apartados 2 e 3 deste informe:

Tipo de créditos / Execución orzamentaria	Dereitos recoñecidos	Obrigas contraídas	Resultado orzamentario
Créditos afectados	78.132.578,84	75.430.184,15	<b>2.702.394,69</b>
Créditos non afectados	192.618.061,46	195.621.375,95	<b>(3.003.314,49)</b>
<b>Créditos totais</b>	<b>270.750.640,30</b>	<b>271.051.560,10</b>	<b>(300.919,80)</b>

Cadro 61

Como pode verse, no conxunto dos créditos afectados por ingresos finalistas, o gasto foi inferior aos ingresos; isto sucede pola recepción nun exercicio de fondos que deben executarse en exercicios posteriores. Un caso ilustrativo son as axudas para proxectos e infraestruturas de I+D financiadas pola Axencia Estatal de Investigación. Pola contra, no conxunto dos créditos non finalistas os dereitos recoñecidos no exercicio foron inferiores ás obrigas contraídas. O comportamento destes dous bloque foi o inverso no exercicio precedente.

Polo que se refire ao **resultado axustado do exercicio**, este é a consecuencia de considerar o financiamento dispoñible para dotar os créditos que deben incorporarse ao exercicio seguinte, tendo en conta nesa operación a necesidade ou capacidade de financiamento que existía a principio de exercicio.

O cadro seguinte recolle as cifras máis relevantes para indicar cal é o resultado orzamentario axustado do exercicio:

- a) Por un lado, o remanente de tesouraría en termos do establecido polo Plan Xeral de Contabilidade Pública, unha vez deducidos os saldos de dubidoso cobro (31.284.616,75– 509.312,39 = 30.775.304,36). Non debe confundirse o remanente de tesouraría co saldo final da tesouraría antes citado.
- b) Por outro lado, os créditos afectados que cumpren os criterios para seren incorporados como remanentes ao exercicio seguinte (46.218.463,46)
- c) A diferenza entre as dúas cifras indicadas representa neste caso a necesidade de financiamento coa que se inicia o seguinte exercicio.
- d) Débese ter en conta que o propio exercicio 2021 xa se iniciara cunha necesidade de financiamento (o que comunmente se ven denominando déficit acumulado) de 15.923.774,00 euros.
- e) Por último, o resultado axustado do exercicio 2021 é a diferenza entre as dúas cifras anteriores; representa neste caso as necesidades de financiamento adicional como consecuencia da execución do orzamento do exercicio.

Concepto	Importe	Total
Remanente de tesouraría a 31/12/202	30.775.304,36	
Remanentes de 2021 que é preciso financiar	46.279.962,73	
Diferenza entre recursos e necesidades (déficit)		(15.504.658,37)
Resultado a 31/12/2020	(15.923.774,00)	
<b>Resultado orzamentario axustado de 2021</b>		<b>419.115,63</b>

Cadro 62

## 5. ACTIVIDADE DE I+D+i

## 5.1. RECURSOS CAPTADOS POR ACTIVIDADES DE I+D

A modo de resumo, no cadro que se mostra a continuación indícase a evolución global do número de actividades de I+D e das principais magnitudes económicas.

	2015	2016	2017	2018	2019	2020	2021
Número de actividades vixentes	1.516	1.572	1.730	1.874	2.239	2.122	2.110
Importe dotado no orzamento do exercicio	54.582.897	48.353.385	58.154.407	60.383.642	66.499.724	59.207.730	74.151.187
Dereitos recoñecidos no exercicio	56.994.551	56.325.326	50.910.628	64.594.759	65.315.405	55.641.862	76.938.534
Facturado no exercicio	9.471.202	9.644.571	10.783.178	10.732.950	9.670.564	9.443.169	9.234.085
Cobrado exercicio (do facturado no exercicio)	7.658.613	7.768.639	9.142.110	9.301.177	8.090.663	8.359.210	7.958.408

Cadro 63. Fonte: Subárea de Xestión Económica de I+D

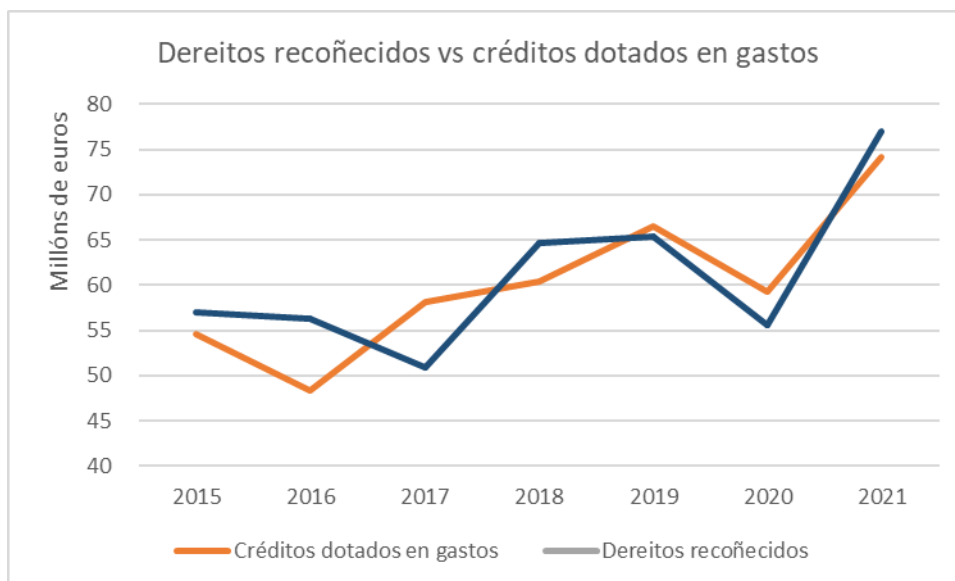
Os dereitos recoñecidos en 2021 por actividades con financiamento externo ascenderon a 76,94 millóns de euros.

Como pode apreciarse na gráfica, isto supón un forte incremento con respecto ao ano 2020. Para unha referencia máis coherente debemos considerar este último exercicio como unha excepción na serie histórica, por mor do efecto da pandemia. Aínda así, o incremento con respecto a 2019 é tamén moi notable.



Cadro 64

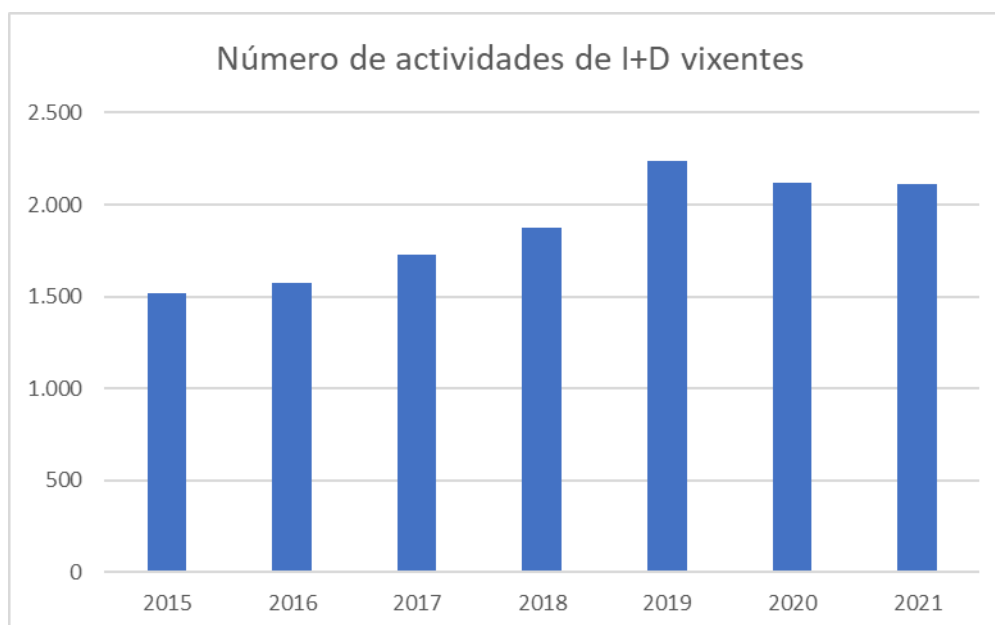




Cadro 65

Os ingresos (dereitos recoñecidos) están directamente ligados aos créditos dotados para gastos, dado que son ingresos finalistas ou afectados. Porén, esta correlación non se circunscribe a un período anual, senón que hai oscilacións en función do momento de recepción dos fondos. Na gráfica anterior poden apreciarse esas oscilacións así como as tendencias.

Dado que estes datos poden experimentar variacións puntuais nun exercicio, por circunstancias case sempre alleas, é conveniente observar a tendencia nun período de tempo amplo, superior á duración media dos proxectos de investigación, que adoita ser de tres anos.



Cadro 66

Para estes efectos, consideramos como actividade de I+D calquera tipo de actuación singular, que teña como responsable un membro do PDI da Universidade, e teña un financiamento específico e unha duración no tempo determinada (proxectos competitivos

de I+D, contratos con entidades externas para a realización de traballos científicos, informes, proxectos, etc, no ámbito da I+D+i.

No cadro da páxina seguinte infórmase máis polo miúdo dos recursos captados para financiar actividades de I+D+i, diferenciando estas pola súa tipoloxía, de acordo co rexistro da propia Universidade.

## Informe de xestión 2021

Tipo de actividade	Número	Recursos captados actividades vixentes (calquera exercicio)	Recursos captados no exercicio	Crédito dotado no exercicio	Dereitos Recoñecidos Exercicio	Cobrado Exercicio sobre Recoñecido Exercicio	Cobrado Exercicio sobre Recoñecido Exercicios Anteriores	Facturado Exercicio	Cobrado Exercicio sobre Facturado Exercicio
Actividades de Promoción da Ciencia	88	9.652.369,95	3.332.397,81	3.547.255,19	3.630.727,78	611.364,63	2.439.854,72	101.616,51	72.399,57
Financiamento de Grandes Infraestruturas	54	14.615.172,81	11.939.511,17	6.842.748,44	6.842.878,64	2.039.901,89	1.638.687,20	-	-
Actividades de Transferencia do Coñecemento	57	1.208.744,96	144.495,33	268.546,87	279.946,87	268.532,88	-	280.072,36	268.532,88
Contratos con empresas	410	22.197.970,84	3.373.034,88	3.658.949,85	3.599.515,82	3.128.470,14	534.631,24	3.456.891,42	3.027.944,54
Proxectos Entidades sen ánimo de lucro	112	4.264.403,12	1.240.631,39	1.785.856,22	1.453.904,50	1.401.316,04	24.882,40	1.421.426,69	1.382.383,68
Convenios Entidades Públicas	326	18.278.319,75	10.886.535,83	4.943.591,30	4.872.705,81	2.765.493,96	893.152,12	2.005.277,04	1.525.984,58
Acordos internos USC	1	10.000,00	10.000,00	10.000,00	10.000,00	10.000,00	-	-	-
Actividades RR.HH. no eido do Plan Galego	23	35.655.187,43	6.822.063,06	6.512.220,72	7.213.650,66	3.045.874,55	4.774.185,69	-	-
Actividades RR.HH. no eido de Programas Internacionais	3	955.514,25	138.132,48	400.848,35	485.130,96	372.274,77	19.951,68	-	-
Actividades RR.HH. no eido do Plan Nacional	34	42.787.722,45	14.785.256,78	9.384.520,58	9.457.348,22	6.797.238,22	1.444.027,99	-	-
Actividades RR.HH. financiadas en conv. competitivas por outras entidades	8	1.647.750,00	87.000,00	599.292,00	333.292,00	22.000,00	187.064,00	-	-
Actividades RR.HH. da USC	8	117.473,76	117.473,76	117.473,76	117.473,76	-	5.000,00	-	-
Proxectos Plan Galego IDT	225	43.584.210,31	13.486.517,54	12.999.883,07	13.317.528,03	2.965.282,11	5.806.754,18	-	-
Programas Internacionais	183	53.439.392,97	14.328.857,92	8.959.295,67	11.124.072,88	8.115.688,96	4.537.607,96	-	-
Plan Nacional	391	45.830.194,98	12.504.361,08	10.355.375,56	10.914.720,86	10.606.681,88	61.816,35	-	-
Actividades competitivas non estándar	60	4.658.794,93	514.004,08	1.193.379,21	1.184.998,72	410.388,55	687.992,64	75.991,81	62.501,81
Actividades I+d (créditos non afectados)	1	-	-	-	-	-	-	-	-
Proxectos USC	0	-	-	-	-	-	-	-	-
Reunións científicas	41	605.971,24	170.527,58	216.817,79	29.481,58	29.480,51	45.649,29	21.981,58	21.980,51
Asociado aos Grupos da USC	51	6.650.639,29	3.078.440,39	2.097.165,93	1.744.179,88	1.529.484,55	170.817,45	1.543.850,61	1.336.665,94
Servicios xerais	16	451.464,96	334.877,35	257.966,78	326.976,68	260.014,10	46.862,43	326.976,68	260.014,10
Programas de Xestión Integrada	18	-	-	-	-	-	-	-	-
<b>TOTAIS</b>	<b>2.110</b>	<b>306.611.298,00</b>	<b>97.294.118,43</b>	<b>74.151.187,29</b>	<b>76.938.533,65</b>	<b>44.379.487,74</b>	<b>23.318.937,34</b>	<b>9.234.084,70</b>	<b>7.958.407,61</b>

Cadro 67. Fonte: Subárea de Xestión Económica de I+D

A táboa anterior ofrece datos sobre recursos captados, sen diferenciar a forma na que se recibe o financiamento; esta información, a nivel agregado, pode obterse da contabilidade orzamentaria. En xeral, as axudas competitivas son financiadas mediante subvención por organismos públicos (ingresos como transferencias de capital), ou anticipos a conta de axudas FEDER (ingresos como pasivos financeiros, na actualidade practicamente inexistentes). Por outra banda, os recursos para actividades contratadas con entidades públicas ou privadas obtéñense unha vez facturados os servizos correspondentes (ingresos contabilizados no capítulo III).

En todos os casos, os gastos imputados a actividades de I+D+i contabilízanse no capítulo VI do orzamento de gastos, ao seren considerados investimentos inmateriais.

## 5.2. COMPENSACIÓN DE CUSTES INDIRECTOS

O financiamento das actividades de I+D+i comprende, na maioría dos casos, a cobertura dunha parte dos custos indirectos que esa actividade lle ocasiona á USC. Desde o punto de vista contable, estes ingresos en 2021 foron os seguintes:

Capítulo	2019	2020	2021
III. Prezos públicos e outros ingresos	1.442.435,45	1.312.708,25	1.282.236,16
IV. Transferencias correntes	9.000,00	7.981,28	2.603,31
VII. Transferencias de capital	4.139.663,17	3.196.230,15	4.968.441,41
IX. Pasivos financeiros	405.030,41	8.129,60	301,60
<b>TOTAIS</b>	<b>5.996.129,03</b>	<b>4.525.049,28</b>	<b>6.253.582,48</b>

Cadro 68. Fonte: Subárea de Xestión Económica de I+D

Aínda que a marxe de cobertura da compensación para custes indirectos que se recibe é baixa – é dicir, os custes indirectos reais son moi superiores, como se desprende do informe anual da contabilidade analítica – pode apreciarse que no ano 2021 se incrementaron un 38,2% con respecto a 2020. Como se dixo máis arriba, ao ser este último un ano atípico, convén coller como referencia o ano 2019, con respecto ao cal o incremento foi do 4,3 %

Para ter unha referencia máis ampla, diremos que, con respecto ao volume dos ingresos de todo o exercicio 2021, os custes indirectos de I+D supoñen un 2,31%

A mesma información anterior (ingresos para a compensación de custos indirectos pola realización de actividades de I+D) detallada por tipos de actividades, ofrécese na seguinte táboa:

## Informe de xestión 2021

Tipoloxía de actividades	2019	2020	2021
Proxectos Plan Galego IDT	1.773.367,46	1.747.213,17	1.830.595,23
Programas Internacionais	1.327.137,77	793.019,84	1.473.766,94
Contratos con empresas	811.675,07	662.005,71	589.871,13
Proxectos Plan Estatal I+D	1.246.907,01	463.103,03	1.440.950,00
Convenios entidades públicas	358.028,13	372.233,91	416.063,74
Servizos asociado aos grupos de investigación da USC	263.083,40	189.542,34	254.666,02
Proxectos Entidades sen ánimo de lucro	131.944,91	177.096,14	144.623,20
Actividades competitivas non estándar	47.138,21	82.719,79	64.876,85
Reunións científicas	14.108,00	22.580,63	3.860,42
Actividades de Promoción da Ciencia	22.044,84	15.100,83	14.918,31
Actividades de Transferencia do Coñecemento	694,21	433,88	19.390,64
Actividades RR.HH. da USC	-	-	-
Actividades RR.HH. no eido de Programas Internacionais	-	-	-
Actividades RR.HH. no eido do Plan Galego (*)	-	-	-
Actividades RR.HH. no eido do Plan Nacional	-	-	-
Actividades RR.HH. financiadas noutras convocatorias competitivas	-	-	-
Financiamento de Grandes Infraestruturas	-	-	-
Servicios xerais	-	-	-
<b>TOTAIS</b>	<b>5.996.129,03</b>	<b>4.525.049,28</b>	<b>6.253.582,48</b>

Cadro 69. Fonte: Subárea de Xestión Económica de I+D

(\*) Se ben o financiamento para as convocatorias de incorporación de RRHH financiadas pola Comunidade Autónoma non financian custos indirectos, adoitan incluír un financiamento adicional de 1.000 ou 1.500 euros por persoa contratada e ano.

### 5.3. REINTEGRO DE FONDOS

Na xestión dos fondos recibidos en forma de subvención é moi frecuente a realización de reintegros logo da xustificación dos gastos. Infórmase a continuación das principais tipoloxías e contías dos reintegros realizados en 2021:

Causa do reintegro	Número	Importe da subvención	Importe dos xuros	Importe total
Gastos xustificados inferiores á axuda	123	262.760,00	956,02	263.716,02
Reintegros de gastos executados non elixibles	64	700.706,03	12.135,69	712.841,72
Renuncia á axuda	17	354.538,51	1938,13	356.476,64
Outras causas	50	403.445,30	48.192,48	451.637,78
<b>TOTAIS</b>	<b>254</b>	<b>1.721.449,84</b>	<b>63.222,32</b>	<b>1.784.672,16</b>

Cadro 70.

## 6. POSGRAO

## 6.1. ACTIVIDADES DE POSGRAO E ALUMNADO

Do mesmo xeito que no ano anterior, inclúense no informe de xestión algúns datos básicos das actividades formativas xestionadas pola Centro de Estudos Propios.

En primeiro lugar indícanse o tipo e número de actividades vixentes en 2021. Co fin de ter unha referencia comparativa, na última fila indícanse os importes totais equivalentes no exercicio anterior:

Tipo de actividade / Curso de inicio	Número de actividades vixentes durante o ano 2021				Vixentes en 2020	Vixentes en 2019
	2019-2020	2020-2021	2021-2022	Actividades vixentes en 2021		
Especialización	7	7	5	19	19	17
Máster propio	10	13	13	36	32	40
Formación continua	1	28	11	40	55	76
Formacion especifica e a demanda	2	3	7	12	14	11
<b>TOTAIS</b>	<b>20</b>	<b>51</b>	<b>36</b>	<b>107</b>	<b>120</b>	<b>144</b>

Cadro 71. Fonte: CEP

A información anterior, por áreas de coñecemento dá os seguintes resultados:

Tipo de actividade / Gran área	Número de actividades vixentes (no 2020) por gran área de coñecemento					Vixentes en 2020	Vixentes en 2019
	Ciencias da Saúde	Área de Ciencias Xurídicas e Sociais	Ciencias Experimentais e Ensinanzas Técnicas	Humanidades	Actividades vixentes en 2021		
Especialización	7	0	12	0	19	19	17
Máster propio	18	2	14	2	36	32	40
Formación continua	22	0	14	4	40	55	76
Formacion especifica e a demanda	1	2	9	0	12	14	11
<b>TOTAIS</b>	<b>48</b>	<b>4</b>	<b>49</b>	<b>6</b>	<b>107</b>	<b>120</b>	<b>144</b>

Cadro 72. Fonte: CEP

No cadro seguinte infórmase do número de alumnos nos cursos vixentes en 2021, por tipo de actividade de posgrao propio

Tipo de actividade / Curso de inicio	Número de alumnos (actividades vixentes en 2021)			
	2019-2020	2020-2021	2021-2022	TOTAL ALUMNADO
Especialización	2	260	144	406
Máster propio	87	376	114	577
Formación continua	24	227	25	276
Formacion especifica e a demanda	94	65	52	211
<b>TOTAIS</b>	<b>207</b>	<b>928</b>	<b>335</b>	<b>1.470</b>

Cadro 73. Fonte: CEP

## 6.2. DATOS ECONÓMICOS DE POSGRAO PROPIO

No que se refire aos datos de carácter económico, na seguinte táboa ofrécese un resumo dos créditos dotados en partidas de gastos, equivalentes aos ingresos captados, así como os custos indirectos derivados deses ingresos. De acordo co anexo F dos Orzamentos da USC para 2021, a estas actividades aplícaselles un tipo fixo de custos indirectos sobre os ingresos, que é do 15%.

Tipo	Créditos procedentes de remanentes	Créditos dotados no exercicio	Créditos totais	Custos indirectos (estimación)	Ingresos (estimación)
Especialización	142.392,99	195.372,71	337.765,70	34.477,54	229.850,25
Máster propio	414.159,48	575.463,45	989.622,93	101.552,37	677.015,82
Formación continua	93.215,15	153.280,75	246.495,90	27.049,54	180.330,29
Formación específica e a demanda	15.925,47	19.234,65	35.160,12	3.394,35	22.629,00
<b>TOTAIS</b>	<b>665.693,09</b>	<b>943.351,56</b>	<b>1.609.044,65</b>	<b>166.473,80</b>	<b>1.109.825,36</b>

Cadro 74

E, por último, infórmase dos gastos imputados nas partidas vixentes en 2021 de actividades de posgrao

Tipo	Número de actividades	Gstos imputado en 2020
Especialización	10	224.916,03
Máster propio	36	565.915,11
Formación continua	21	188.919,77
Formación específica e a demanda	13	20.079,23
<b>TOTAIS</b>	<b>80</b>	<b>999.830,14</b>

Cadro 75



A información da táboa anterior, desagregada por subconcepto de gasto:

Subconcepto do gasto	Especialización	Formación continua	Máster propio	Formación específica e a demanda	Totais por subconcepto
Atencións protocolarias	1.400,00	642,88	6.197,75		8.240,63
Axudas de custo e locomoción	10.244,96	6.615,63	8.437,97	1.401,46	26.700,02
Gastos de persoal	4.652,91		74.167,14		78.820,05
Material funxible	7.476,01	14.735,27	33.049,58	1.053,51	56.314,37
Material inventariable	10.963,37		15.222,84		26.186,21
Outros gastos de funcionamento	32.820,29	40.913,50	73.488,64	650,90	147.873,33
Retribucións colaboracións persoal investigador		1.050,00	1.441,48	210,00	2.701,48
Retribucións colaboracións PAS	3.208,61	2.508,89	4.899,75		10.617,25
Retribucións colaboracións PDi	27.524,00	7.826,00	18.052,27	1.143,00	54.545,27
Retribucións por docencia persoal alleo	78.045,00	73.681,76	237.660,50	5.600,36	394.987,62
Retribucións por docencia persoal investigador		840,00	1.744,69	1.150,00	3.734,69
Retribucións por docencia PAS		12.230,00			12.230,00
Retribucións por docencia PDi	48.580,88	27.875,84	91.552,50	8.870,00	176.879,22
<b>TOTAIS</b>	<b>224.916,03</b>	<b>188.919,77</b>	<b>565.915,11</b>	<b>20.079,23</b>	<b>999.830,14</b>

Cadro 75

## 7. CONTRATACIÓN ADMINISTRATIVA

## 7.1 INTRODUCCIÓN

Procédese a dar conta dos 103 expedientes de contratación xestionados no exercicio de forma centralizada polo Servizo de Xestión Económica da Xerencia (SXE). Non se inclúen na listaxe os contratos que a Lei de Contratos do Sector Público define como menores<sup>1</sup>.

Cómpre destacar que durante o ano 2021 a Universidade de Santiago consolidou de xeito definitivo a licitación electrónica, tanto na presentación de ofertas como na xestión dos distintos procesos dos expedientes de contratación. A asistencia remota aos actos públicos de apertura de ofertas foi xeralizada durante 2021, facilitando tanto a participación de empresas como a de asociación de empresarios.

A información dos expedientes aparece diferenciada en función do procedemento de adxudicación empregado en cada caso: 54 por procedemento aberto (A), 17 por procedemento aberto supersimplificado (AS), 30 por procedemento negociado sen publicidade (N), 1 por adscrición a contratación centralizada (CC) e 1 por encargo a medio propio (MP).

Do mesmo xeito que nos exercicios económicos precedentes, a análise dos datos relativos á contratación administrativa dos expedientes licitados e adxudicados no exercicio de 2021, realízase a través dunha relación por tipos de contrato, calquera que fose o procedemento de adxudicación empregado o que, ao tempo, ven a dar cumprimento ao mandado estatutario (artigo 183.3 dos Estatutos) de informar ao Consello de Goberno e ao Consello Social de toda a contratación xestionada no exercicio (Cadros 77 a 79).

Inclúese tamén un resumo no que se reflicten, ademais dos expedientes xestionados no exercicio, a repercusión que esa xestión tivo sobre o principio de economía no gasto, medida en termos do aforro anual acumulado que se obtivo polas baixas nas licitacións, aforro que acadou un importe de preto de 2,7 millóns de euros, cun 6,37% de baixa sobre o total dos importes licitados (Cadro 74).

As cifras globais de licitación e adxudicación do exercicio reflexan un incremento do 245% respecto do exercicio precedente, como consecuencia da adxudicación do contrato de limpeza á Fundación USC Medio Propio por un importe de 22,5 millóns de euros, pero tamén polo incremento dun 47% no número de expedientes de contratación, especialmente na execución de obras en centros da USC.

A información exhaustiva dos contratos menores subscritos pola USC durante o exercicio 2020, para dar cumprimento ao establecido no artigo 63.4 da Lei de Contratos do Sector Público, que obriga á súa publicación trimestral, está publicada no perfil do contratante <https://www.usc.gal/gl/servizos/sxe/contratacion/>.

O apartado 21 da Memoria contén algunha información máis sobre os expedientes de contratación.

---

<sup>1</sup> Na actualidade, o importe máximo para que un contrato sexa considerado menor é de 40.000 euros no caso de obras, ou 15.000 euros no caso de subministracións ou servizos. Igualmente son contratos menores os que teñan un valor estimado inferior a 50.000 euros para subministracións e servizos no ámbito de I+D+i.

## 7.2 EXPEDIENTES LICITADOS NO EJERCICIO 2020. RESUMO

Infórmase dos expedientes de contratación durante o exercicio 2021, por tipo de contrato e procedemento de adxudicación. Os importes expresados corresponden á base imponible (IVE non incluído).

No cadro seguinte indícase a información agregada por tipo de contrato e procedemento de licitación. A continuación desagregarase esa información por tipo de contrato e expediente.

Tipo de contrato / procedemento	Importe de licitación	Importe de adxudicación	Importe de baixa	Porcentaxe de baixa	Número de expedientes
Obras. Procedemento aberto	7.204.333,68	5.479.502,37	1.724.831,31	23,94%	17
Obras. Procedemento Aberto Simplificado trámite Abreviado	49.426,22	43.420,93	6.005,29	12,15%	1
Obras. Procedemento Negociado	-	-	-		0
Subministracións. Procedemento aberto	2.824.647,61	2.588.111,39	236.536,22	8,37%	23
Subministracións. Procedemento negociado	3.662.860,51	3.652.840,51	10.020,00	0,27%	28
Subministracións. Procedemento Aberto Simplificado trámite Abreviado	369.601,14	322.006,16	47.594,98	12,88%	10
Subministracións. Adhesión a contratación centralizada	801.558,69	801.558,69	-	0,00%	1
Servizos. Procedemento aberto	4.439.418,22	1.651.436,70	623.918,15	14,05%	14
Servizos. Procedemento negociado	83.433,79	83.433,79	-	0,00%	2
Servizos. Procedemento Aberto Simplificado trámite Abreviado	92.356,69	61.875,26	30.481,43	33,00%	6
Servizos. Encargo a medio propio	22.518.280,83	22.518.280,83	-	0,00%	1
<b>TOTAIS</b>	<b>42.045.917,38</b>	<b>37.202.466,63</b>	<b>2.679.387,38</b>	<b>6,37%</b>	<b>103</b>

Cadro 75

Tipo de Contrato	Licitación 2018	Licitación 2019	Licitación 2020	Licitación 2021	Variación sobre Exercicio anterior
Obras	1.900.894,00	448.058,00	2.998.465,30	7.253.759,90	142%
Subministracións	3.650.623,00	5.689.719,00	7.958.915,01	7.658.667,95	-3,77%
Servizos	2.880.524,00	1.610.564,00	1.226.099,63	27.133.489,53	2113%
<b>TOTAIS</b>	<b>8.432.041,00</b>	<b>7.748.341,00</b>	<b>12.183.479,94</b>	<b>42.045.917,38</b>	<b>245%</b>

Cadro 76

NOTA: A Lei de Contratos do Sector Público entrou en vigor en 2018 establecendo novos límites para a obriga de licitar contratos, polo que os datos son só informativos pero non comparables.

## 7.3 EXPEDIENTES LICITADOS NO EJERCICIO 2020. DETALLE

**CONTRATOS DE OBRAS.**

Expediente	Proc. Licitación	Descrición	Centro	Empresa	Importe licitación	Importe adjudicación	Baixa
401A-21	A	Obras de conservación e mellora da envolvente no conxunto arquitectónico dos colexios de Fonseca e San Xerome	Colexios de Fonseca e San Xerome	CYS HISPANIA, S.L.	485.784,56	350.299,24	135.485,32
402A-21	A	Execución das obras de actuacións previas e demolicións interiores para a ampliación e reforma das dependencias do IGFAE no Monte da Condesa, Campus Vida	Dependencias do IGFAE no Monte da Condesa, Campus Vida	COVISAM NORTE, S.L.	135.348,37	89.980,00	45.368,37
403A-21	A	Restauración e mellora das fachadas do edificio da Facultade de Medicina e Odontoloxía na rúa San Francisco	Facultade de Medicina e Odontoloxía	SERGONSA SERVICIOS, S.L.	2.673.599,63	1.999.520,00	674.079,63
404X-21	AS	Mellora de carpinterías e pintura na Residencia Universitaria Jesús Bal y Gay	Residencia Universitaria Jesús Bal y Gay	PERFIL GLASS M. QUINTELA S.L.	49.426,22	43.420,93	6.005,29
405A-21 - Lote 1	A	Obras para a reposición de cubertas en varios edificios da Universidade de Santiago de Compostela	Facultades de Ciencias da Educación e Psicoloxía	SERGONSA SERVICIOS, S.L.	283.751,12	237.061,00	46.690,12
405A-21 - Lote 2	A	Obras para a reposición de cubertas en varios edificios da Universidade de Santiago de Compostela	Facultade de Filoloxía	SERGONSA SERVICIOS, S.L.	123.400,29	116.214,00	7.186,29
405A-21 - Lote 3	A	Obras para a reposición de cubertas en varios edificios da Universidade de Santiago de Compostela	Facultade de Ciencias da Comunicación	RENDAL, S.L.	102.479,92	86.400,00	16.079,92
405A-21 - Lote 4	A	Obras para a reposición de cubertas en varios edificios da Universidade de Santiago de Compostela	Residencia Universitaria Burgo das Nacións	SERGONSA SERVICIOS, S.L.	74.026,69	72.166,00	1.860,69
406A-21	A	Obras para a renovación da pista de atletismo da Universidade de Santiago de Compostela	Pista de atletismo de la USC	AGORASPORT, S.A.	409.720,65	336.000,00	73.720,65

Informe de xestión 2021

Expediente	Proc. Licitación	Descrición	Centro	Empresa	Importe licitación	Importe adjudicación	Baixa
407A-21	A	Execución das obras de urbanización de dous tramos de vias situados no Campus Vida: tramo Lope Gómez de Marzoa e tramo que delimitan a parcela destinada ao novo edificio de Ciencias da Saúde	Campus Vida	UTE CONSTRUCCIONES LEONARDO MIGUELEZ, S.L. - ARINES OBRAS Y PROYECTOS, S.L.	648.716,38	440.799,78	207.916,60
408A-21 - Lote 1	A	Substitución de caldeiras e adecuación de instalacións para a Facultade de Medicina e Odontoloxía da USC	Edificio de Medicina	FONCAFER, S.L.	68.440,85	48.190,00	20.250,85
408A-21 - Lote 2	A	Substitución de caldeiras e adecuación de instalacións para a Facultade de Medicina e Odontoloxía da USC	Edificio de Odontoloxía	FONCAFER, S.L.	104.452,17	81.615,00	22.837,17
409A-21 *	A	Modificación da instalación de calefacción e ventilación das aulas da Facultade de Veterinaria	Facultade de Veterinaria	GRUPO RENDER INDUSTRIAL INGENIERIA Y MONTAJES S.L.	435.695,22	378.139,88	57.555,34
410A-21	A	Execución das obras de reforma da área clínico – docente da sede de Odontoloxía da Facultade de Medicina e Odontoloxía	Sede de Odontoloxía da Facultade de Medicina e Odontoloxía	CYS HISPANIA, S.L.	219.099,95	159.801,05	59.298,90
411A-21	A	Obras para a restauración de fachadas na Facultade de Dereito da Universidade de Santiago de Compostela	Facultade de Dereito	CYS HISPANIA, S.L.	280.308,13	202.000,00	78.308,13
412A-21	A	Melloras nas instalacións da Facultade de Matemáticas. Fases 2, 3 e 4 da Universidade de Santiago de Compostela	Facultade de Matemáticas	ELECINOR SERVICIOS Y PROYECTOS, S.A.	609.704,66	512.354,64	97.350,02
413A-21	A	Restauración de fachadas na Facultade de Ciencias da Comunicación da Universidade de Santiago de Compostela	Facultade de Ciencias da Comunicación	DEPUR GM DISEÑO E OBRA, S.L.	292.017,88	198.951,78	93.066,10
414A-21	A	Actuacións previas de limpeza e demolicións parciais de tabiquería interior previas á reforma interior do Colexio Maior San Clemente. Campus Vida da Universidade de Santiago de Compostela	Colexio Maior San Clemente	JSTOP OBRAS Y SERVICIOS, S.L.	257.787,21	170.010,00	87.777,21
<b>TOTAIS</b>					<b>7.253.759,90</b>	<b>5.522.923,30</b>	<b>1.730.836,60</b>

Cadro 77 NOTAS: A, procedemento aberto; AS: procedemento aberto simplificado de trámite abreviado / (\*) Contrato resolto en 2022 por non comezar a empresa as obras.

**CONTRATOS DE SUBMINISTRACIONES.**

Expediente	Proc. Licitación	Descrición	Centro	Empresa	Importe licitación	Importe adjudicación	Baixa
001A-21	A	Arrendamento sen opción de compra de 5 vehículos	Xerencia	DESERTO			
002N-21	N	Adquisición dun sistema de citometría aspirado para o grupo de investigación BioNanoTools	Edificio CiQUS	IZASA SCIENTIFIC, S.L.U.	85.500,00	85.500,00	0,00
003A-21	A	Adquisición dun clúster de cómputo de altas prestacións para a experimentación a nivel de configuración hardware	CPD do edificio CITIUS	DATA BASE STORAGE S.L.	158.619,00	158.619,00	0,00
004N-21	N	Adquisición dun sistema de microscopía de campo amplo para a observación de mostras biolóxicas de fluorescencia en conformacións 2D e 3D con módulo de fotoestimulación para o grupo de investigación BioNanoTools	Edificio CiQUS	LEICA MICROSISTEMAS, S.L.U.	209.500,22	209.500,22	0,00
005N-21	N	Subministración de produtos para as plataformas GENECHIP E GENETITAN	Edificio CiMUS	LIFE TECHNOLOGIES, S.A.	57.416,00	57.416,00	0,00
006N-21	N	Adquisición de produtos para a plataforma AGENA BIOSCIENCE	Edificio CiMUS	LABCLINICS S.A.	19.360,00	19.360,00	0,00
007X-21	AS	Subministración dos dereitos de despregue ilimitado de produtos ORACLE na USC	Área TIC	UNIVERSITAS XXI, SOLUCIONES Y TECNOLOGÍA PARA LA UNIVERSIDAD, S.A.	32.590,00	32.589,00	1,00
008N-21	N	Arrendamento sen opción de compra de 5 vehículos	Xerencia	EMPRESA MONFORTE S.A.U.	148.800,00	139.680,00	9.120,00
009X-21	AS	Subministración e instalación de mobiliario para laboratorios de prácticas	Facultade de Medicina	ROMERO MUEBLES DE LABORATORIO, S.A.	49.955,89	40.489,14	9.466,75
010A-21	A	Subministración de penso irradiado para alimentación de roedores	Centro de Biomedicina Experimental (CEBEGA)	ENVIGO RMS SPAIN, S.L.	57.200,00	49.500,00	7.700,00
011N-21	N	Subministración dun equipamento de pulido iónico para a preparación de mostras para observación en microscopía electrónica de transmisión e varrido para a USC	Unidade de Microscopía Electrónica e Confocal, Edificio CACTUS	IZASA SCIENTIFIC, S.L.U.	254.355,00	254.355,00	0,00
012N-21	N	Contratación da subscrición anual EZproxy Hosting	Biblioteca Universitaria	OCLC B.V.	6.800,00	6.800,00	0,00

Informe de xestión 2021

Expediente	Proc. Licitación	Descrición	Centro	Empresa	Importe licitación	Importe adjudicación	Baixa
013N-21	N	Subministración dunha plataforma automatizada para imaxe de célula sinxela viva	Edificio CiMUS	CARL ZEISS IBERIA S.L.	231.847,70	231.847,70	0,00
014N-21	N	Adquisición de cristais escintilantes para o detector CALIFA ENDCAP	Instituto Galego de Física de Altas Enerxías (IGFAE)	ATI SISTEMAS, S.L.	75.296,32	75.296,32	0,00
015X-21	AS	Subministración de mobiliario	Área TIC	CERO SIETE TALLER DE EQUIPAMIENTOS, S.L.	59.000,00	42.444,61	16.555,39
016A-21 - Lote 1	A	Adquisición dun espectrofotómetro UV-VIS-NIR, cun rango espectral estendido (entre 190 e 2700 nm) e accesorios	Edificio CiQUS	JASCO ANALÍTICA SPAIN, S.L.	49.095,00	49.000,00	95,00
016A-21 - Lote 2	A	Adquisición dun espectrofluorímetro de rango espectral estendido (ata 1600 nm) e con capacidade para realizar medidas de tempos de vida de fluorescencia (por debaixo de nanosegundos), e accesorios	Edificio CiQUS	LASING, S.A.	186.542,00	178.831,00	7.711,00
017A-21	A	Adquisición de infraestrutura de computación	Instituto Galego de Física de Altas Enerxías (IGFAE)	DATA BASE STORAGE S.L.	114.100,00	112.464,00	1.636,00
018A-21	A	Subministración dun espectrómetro de emisión óptica con plasma acoplado indutivamente (ICP-OES) e un espectrómetro de masas con plasma acoplado indutivamente (HPLC-ICP-MS)	Unidade de Análise Instrumental da USC	AGILENT TECHNOLOGIES SPAIN, S.L.	252.615,52	252.605,86	9,66
019A-21	A	Subministración de equipos de protección individual para o persoal da USC dos Campus de Santiago de Compostela e Lugo	Xerencia	VESLA S.L.	21.600,00	21.600,00	0,00
020N-21	N	Adquisición do sistema de xenotipado baseado en espectrometría de masas con purificación previa MassARRAY® Chip Prep Module 384 Instrument	Laboratorios do CeGen-USC	LABCLINICS, S.A.	152.500,00	152.500,00	0,00
021A-21	A	Subministración dun microscopio confocal de súper-resolución	Unidade de Microscopía Electrónica e Confocal da USC	LEICA MICROSISTEMAS, S.L.U.	449.995,00	449.827,07	167,93



Informe de xestión 2021

Expediente	Proc. Licitación	Descrición	Centro	Empresa	Importe licitación	Importe adjudicación	Baixa
022A-21	A	Adquisición dun equipo automático volumétrico	Laboratorios do CeGen-USC	TECAN IBÉRICA INSTRUMENTACIÓN, S.L.	73.056,00	72.969,27	86,73
023X-21	AS	Subministración e instalación de software DORLET	Área de Operación de Infraestruturas	ILUNION SEGURIDAD, S.A.	37.500,00	35.278,74	2.221,26
024A-21	A	Subministración dun sistema experimental de cámaras de baleiro e elementos de conexión e apoio, xunto cun sistema de xeración, xestión e control de baleiro para o conxunto	Laboratorio Láser de Aceleración e outras Aplicacións	DESERTO			
024N-21	N	Subministración dun sistema experimental de cámaras de baleiro e elementos de conexión e apoio, xunto cun sistema de xeración, xestión e control de baleiro para o conxunto	Laboratorio Láser de Aceleración e outras Aplicacións	DESERTO			
025A-21	A	Adquisición dun espectrómetro de resonancia magnética nuclear de sobremesa con imán permanente de campo 80 MHz (ou superior)	Edificio CiQUS	BRUKER ESPAÑOLA, S. A.	100.000,00	99.900,00	100,00
026N-21	N	Infraestrutura docente-investigadora para realizar prácticas no ámbito da automatización industrial no Grao de Robótica	EPSE	FESTO AUTOMATION, S.A.U.	70.149,70	70.149,70	0,00
027A-21 - Lote 1	A	Adquisición de equipamento para laboratorio	Bioincubatech - Edificio EMPRENDIA	DESERTO			
027A-21 - Lote 2	A	Adquisición dun espectrofotómetro UV-Vis	Bioincubatech - Edificio EMPRENDIA	CIENYTECH SOLUCIONES, S.L.	25.500,00	25.450,00	50,00
027A-21 - Lote 3	A	Adquisición dun equipo para cromatografía líquida UHPLC-HPLC	Bioincubatech - Edificio EMPRENDIA	WATERS CROMATOGRAFÍA, S.A.	44.300,00	44.200,00	100,00
027A-21 - Lote 4	A	Adquisición de cabinas de fluxo e de seguridade biolóxica	Bioincubatech - Edificio EMPRENDIA	TECNOLOGÍA PARA DIAGNÓSTICO E INVESTIGACIÓN S.A.	14.625,64	14.247,78	377,86
028A-21	A	Subministración de equipos dentais para a área de clínica reformada na planta segunda	Facultade de Medicina e Odontoloxía (Edificio de Odontoloxía)	DESERTO			
028N-21	N	Subministración de equipos dentais para a área de clínica reformada na planta segunda	Facultade de Medicina e Odontoloxía (Edificio de Odontoloxía)	DENTSPLY SIRONA EUROPE ESTABLECIMIENTO PERMANENTE EN ESPAÑA	104.500,00	103.600,00	900,00

Informe de xestión 2021

Expediente	Proc. Licitación	Descrición	Centro	Empresa	Importe licitación	Importe adxudicación	Baixa
029N-21	N	Adquisición dunha sonda de Resonancia Magnética Nuclear (RMN) HR-MAS para análise de biopsias no espectrómetro Bruker NEO-750 de 17.6 T da Unidade de Resonancia	Laboratorio de RMN - Edificio CACTUS	BRUKER ESPAÑOLA, S.A.	70.000,00	70.000,00	0,00
030N-21	N	Adquisición dunha cámara TimePIX con destino ao Departamento de Física de Partículas	Instituto Galego de Física de Altas Enerxías (IGFAE)	AMSTERDAM SCIENTIFIC INSTRUMENTS (ASI)	94.600,00	94.600,00	0,00
031N-21	N	Subministración dun equipo de Calorimetría de Titulación Isotérmica (ITC)	Laboratorios do Instituto de Materiais, IMATUS	WATERS CROMATOGRAFÍA, S.A.	99.891,00	99.891,00	0,00
032X-21	AS	Subministración e instalación dun sistema de climatización na planta segunda	Facultade de Medicina e Odontoloxía (Edificio de Odontoloxía)	SOCIVI TÉCNICO, S.L.U.	59.750,25	41.900,00	17.850,25
033A-21	A	Subministro e instalación de mobiliario de oficina e de laboratorio para espazos de administración, servizos e investigación universitaria para cubrir as necesidades de varias unidades administrativas e grupos de investigación que se instalarán nas salas que se están acondicionando	Edificio Fontán da Cidade da Cultura	CERO SIETE TALLER DE EQUIPAMIENTOS, S.L.	508.826,25	333.985,41	174.840,84
034A-21	A	Subministración de equipamento eléctrico	Instituto Galego de Física de Altas Enerxías (IGFAE)	GENESAL ENERGY IB, S.A.	90.000,00	63.000,00	27.000,00
035N-21	N	Adquisición dun equipo de secado por pulverización de distintas matrices para a obtención de pos con tamaño de partícula micro e nanométrico, con destino Grupo de investigación GI-1632 Ciencia dos Alimentos	Facultade de Farmacia	BUCHI IBÉRICA S.L.U.	94.623,51	94.623,51	0,00
036N-21	N	Subministración dun lector multiplex de fluxo de partículas fluorescentes con excitación láser e capacidade para máis de 500 analitos por mostra con destino ao Dpto de Farmacoloxía	Facultade de Veterinaria	MERCK LIFE SCIENCE, S.L.	91.580,00	91.580,00	0,00

Informe de xestión 2021

Expediente	Proc. Licitación	Descrición	Centro	Empresa	Importe licitación	Importe adjudicación	Baixa
037N-21	N	Subministración dun vitrificador de mostras para crío-TEM con lupa estereoscópica e control da temperatura do medio crioxénico secundario	Unidade de Microscopía Electrónica e Confocal	LEICA MICROSISTEMAS, S.L.U.	68.713,00	68.713,00	0,00
038N-21	N	Adquisición dun sistema automatizado de microscopía de alto rendemento Explorer™ G3 Workstation	Edificio CiMUS	PERKINELMER ESPAÑA, S.L.	827.647,36	827.647,36	0,00
039N-21	N	Actualización do equipamento de fluorescencia en tempo real HAMAMATSU FDSS7000	Edificio CiMUS	HAMAMATSU PHOTONICS FRANCE SUCURSAL EN ESPAÑA	59.842,00	59.842,00	0,00
040N-21	N	Actualización dun sistema automatizado de análise en tempo real do metabolismo celular e a función mitocondrial Seahorse XFe96 Analyzer	Edificio CiMUS	AGILENT TECHNOLOGIES SPAIN, S.L.	168.575,60	168.575,60	0,00
041N-21	N	Adquisición dun esterilizador a vapor de dúas portas para a área de infecciosos	Unidade de Experimentación Animal Campus Terra	ANTONIO MATACHANA, S.A.	85.543,10	85.543,10	0,00
042A-21	A	Adquisición dun cromatógrafo de fluídos supercríticos acoplado a un espectrómetro de masas con fonte de ionización APCI e ASAP para o grupo de Catálise Organometálica e Materiais Moleculares Orgánicos (COMMO)	Edificio CiQUS	WATERS CROMATOGRAFÍA, S.A.	234.000,00	234.000,00	0,00
043N-21	N	Subministración dun secuenciador automático de análise de ADN, baseado na tecnoloxía Sanger, de 24 capilares, con fonte de excitación láser en fase sólida e sistema de identificación de reactivos por radiofrecuenc	Unidade de Secuenciación e Análise de Fragmentos	LIFE TECHNOLOGIES S.A.	207.530,00	207.530,00	0,00
044X-21	AS	Equipamento da rede de datos cableada para dar servizo ao persoal da USC	Edificio Fontán da Cidade da Cultura	NTT SPAIN INTELLIGENT TECHNOLOGIES AND SERVICES S.L.	33.450,00	33.393,48	56,52
045X-21	AS	Equipamento de telefonía para dar servizo ao persoal da USC	Edificio Fontán da Cidade da Cultura	CONNECTIS ICT SERVICES, S.A.U.	27.500,00	27.444,19	55,81
046X-21	AS	Equipamento Wifi para dar servizo ao persoal da USC	Edificio Fontán da Cidade da Cultura	SISTEMAS AUDIOVISUALES ITELSIS, S.L.	13.850,00	12.462,00	1.388,00

Informe de xestión 2021

Expediente	Proc. Licitación	Descrición	Centro	Empresa	Importe licitación	Importe adjudicación	Baixa
047N-21	N	Subministración dun robot de preparación de nanodrops para equipo de droplet digital PCR	Instituto de Acuicultura da USC	CELTA INGENIEROS, S.L.	75.000,00	75.000,00	0,00
048N-21	N	Subministración dun equipo Simulador Gastrointestinal Dinámico (SGD) para o grupo de investigación GI-1628	Facultade de Veterinaria	BIOPROCESS TECHNOLOGY S.L.	98.400,00	98.400,00	0,00
049N-21	N	Subministración dun equipo de resonancia magnética nuclear de sobremesa con capacidade para facer medicións con tres núcleos e determinacións con gradientes de campo en 3D	Laboratorio de RMN da Facultade de Ciencias do Campus de Lugo	IZASA SCIENTIFIC, S.L.U.	163.000,00	163.000,00	0,00
050A-21	A	Subministración e instalación de mobiliario e instalación de extracción de vitrinas	Bioincubatech - Edificio EMPRENDIA	BURDINOLA S.COOP.	192.503,20	183.500,00	9.003,20
051X-21	AS	Adquisición dun fotoespectrómetro VUV-IR	Laboratorio de detectores gasosos do (IGFAE)	DESISTIDO			
053C-21	CC	Adhesión da USC aos contratos de REDEXGA para a subministración de gasóleo C	Campus de Santiago de Compostela e de Lugo	GASÓLEOS CEAO, S.L. ESERGUI DISTESER, S.L.U.	801.558,69	801.558,69	0,00
054X-21	AS	Adquisición dun fotoespectrómetro VUV-IR	Laboratorio de detectores gasosos do (IGFAE)	PHOTON LINES ÓPTICA, S.L.	56.005,00	56.005,00	0,00
055A-21	A	Adquisición de equipamento para laboratorio con destino á Bioincubadora de Alta Tecnoloxía	Bioincubatech - Edificio EMPRENDIA	COMERCIAL HOSPITALARIA GRUPO-3, S.L.	67.938,00	60.280,00	7.658,00
057A-21	A	Subministración dun sistema experimental de cámaras de baleiro e elementos de conexión e apoio, xunto con un sistema de xeración, xestión e control de baleiro para o conxunto	Laboratorio Láser de Aceleración e outras Aplicacións	LEYBOLD HISPÁNICA, S.A.	184.132,00	184.132,00	0,00
058N-21	N	Adquisición dun sistema de simulación de atención ao doente en emerxencias graves	Facultade de Medicina	LAERDAL ESPAÑA, S.L.	41.890,00	41.890,00	0,00
<b>TOTAIS</b>					<b>7.658.667,95</b>	<b>7.364.516,75</b>	<b>294.151,20</b>

Cadro 78. NOTA: "A": procedemento aberto; "AS": procedemento aberto simplificado de trámite abreviado; "N": procedemento negociado; "CC": contratación centralizada

**CONTRATOS DE SERVICIOS.**

Expediente	Proc. Licitación	Descrición	Centro	Empresa	Importe licitación	Importe adjudicación	Baixa
601A-21	A	Asistencia técnica para solicitar servicios de financiación privada para las micropymes con el objeto de fomentar la innovación y la transferencia de biotecnología en el ámbito de la salud y las tecnologías alimentarias	Edificio EMPRENDIA	FEUGA	60.000,00	49.000,00	11.000,00
602A-21	A	Concertar cun Servizo de Prevención Alleo as actividades relativas ás especialidades de Hixiene Industrial e de Ergonomía e Psicosocioloxía Aplicada, así como o apoio ás restantes áreas do Servizo de Prevención de Riscos propio da USC e a xestión da coordinación de actividades empresariais coas empresas externas	Xerencia	DESERTO	428.014,00		
603A-21	A	Contratación de póliza de Accidentes e asistencia en viaxe para alumnado da USC	Xerencia	INTER PARTNER ASSISTANCE S.A	336.000,00	272.000,00	64.000,00
604A-21	A	Servizos de networking para fomentar a innovación e a transferencia de biotecnoloxía no ámbito da saúde e as tecnoloxías alimentarias ás micropemes.	Edificio EMPRENDIA	DESISTIDO			
605A-21	A	Redacción do proxecto básico e de execución para a reforma interior do inmobile da Facultade de Medicina e Odontoloxía na rúa San Francisco	Xerencia	ELISABETH ABALO DÍAZ	430.033,25	299.999,00	130.034,25
606X-21	AS	Avaliación externa do proxecto europeo de cooperación con Asia "SDGs Journalism Reporting" nos ámbitos da educación superior, o periodismo e a comunicación e os obxectivos de desenvolvemento sostible	Fac. CC. Comunicación	DAVID MANUEL ALVARADO ROALES	6.000,00	6.000,00	0,00
607A-21 Lote 1	A	Servizos de networking para fomentar a innovación e a transferencia de biotecnoloxía no ámbito da saúde e as tecnoloxías alimentarias ás micropemes	Edificio EMPRENDIA	EFFECTIA INNOVATION SOLUTIONS	20.000,00	17.000,00	3.000,00

Informe de xestión 2021

Expediente	Proc. Licitación	Descrición	Centro	Empresa	Importe licitación	Importe adjudicación	Baixa
607A-21 Lote 2	A	Servizos de networking para fomentar a innovación e a transferencia de biotecnoloxía no ámbito da saúde e as tecnoloxías alimentarias ás micropemes	Edificio EMPRENDIA	BIOGA	14.400,00	10.080,00	4.320,00
607A-Lote 3	A	Servizos de networking para fomentar a innovación e a transferencia de biotecnoloxía no ámbito da saúde e as tecnoloxías alimentarias ás micropemes	Edificio EMPRENDIA	INGENYUS MARKETING INTELIGENTE S.L	40.500,00	31.900,00	8.600,00
608A-21	A	Servizo de apoio na elaboración de plan de transferencia e plan director do proxecto FAN-BEST "Rede Atlántica para o financiamento da transferencia de tecnoloxía en Economía Azul" cofinanciado polo Fondo Europeo de Desenvolvemento Rexional(FEDER) da Unión Europea no marco da segunda convocatoria do programa INTERREG Espazo Atlántico 2014-2020	Fac. CC. Económicas e Empresariais	ESTRATEGIA Y ORGANIZACIÓN, S.A.	55.000,00	37.950,00	17.050,00
610A-21	A	Concertar cun Servizo de Prevención Alleo as actividades relativas ás especialidades de Hixiene Industrial e de Ergonomía e Psicosocioloxía Aplicada, así como o apoio ás restantes áreas do Servizo de Prevención de Riscos propio da USC e a xestión da coordinación de actividades empresariais coas empresas externas	Xerencia	QUIRON PREVENCIÓN S.L.U.	472.721,60	467.230,00	5.491,60
611N-21	N	Mantemento do acelerador lineal VARIAN CLINAC 2100 do Laboratorio de Radiofísica da USC	Fac. Física	VARIAN MEDICAL SYSTEMS IBERICA S.L	21.500,00	21.500,00	0,00
612X-21 Lote 1	AS	Tratamento da praga de térmites no interior e contorna do Pavillón de Servizos e das Facultades de Ciencias da Educación, Psicoloxía, Matemáticas e Bioloxía, así como no interior do Colexio de Fonseca e o Colexio de San Xerome	Xerencia	ANTICIMEX 3D SANIDAD AMBIENTAL S.A.U	30.750,00	18.905,00	11.845,00

Informe de xestión 2021

Expediente	Proc. Licitación	Descrición	Centro	Empresa	Importe licitación	Importe adjudicación	Baixa
612X-21 Lote 2	AS	Tratamento da praga de térmites no interior e contorna do Pavillón de Servizos e das Facultades de Ciencias da Educación, Psicoloxía, Matemáticas e Bioloxía, así como no interior do Colexio de Fonseca e o Colexio de San Xerom	Xerencia	PHS SERKONTEN SAU	29.210,00	11.763,41	17.446,59
613X-21	AS	Avaliación externa do Proxecto Erasmus+ "Establishment of training and research centers and courses development on intelligent big data analysis in Central Asia-ELBA"	Área de Promoción e Proxectos Internacionais	LINKNOVATE SCIENCE S.L	6.000,00	6.000,00	0,00
614X-21	AS	Avaliación externa do proxecto Erasmus+ "MIETC" para o desenvolvemento dun programa de master de Xestión de emprendemento Industrial en Asia Central	Área de Promoción e Proxectos Internacionais	ESTRATEGIA Y ORGANIZACIÓN S.A	8.000,00	7.430,00	570,00
615A-21	A	Realización das auditorías previas á presentación das contas xustificativas para subvencións a proxectos de I+D. Anualidades 2021 a 2025	Área de Xestión de Investigación. OIT	AUDIEST AUDITORES S.A.P	586.800,00	234.133,20	352.666,80
616A-21	A	Realización das auditorías das contas anuais da USC e das contas das entidades ás que está vinculada coa condición de socio maioritario ou maioría no seu capital social	Consello Social	KPMG AUDITORES S.L	99.900,00	84.000,00	15.900,00
617F-21	MP	Encargo da USC ao seu medio propio(Fundación) da prestación do servizo de limpeza de edificios e locais da Universidade de Santiago de Compostela pola propia Fundación	Xerencia	FUNDACION USC	22.518.280,83	22.518.280,83	0,00
618A-21	A	Contratación de póliza de seguros para danos materiais na USC	Xerencia	FIDELIDADE COMPANHIA DE SEGUROS, S.A. (PORTUGUESA) SUCURSAL EN ESPAÑA	160.000,00	148.144,50	11.855,50

Informe de xestión 2021

Expediente	Proc. Licitación	Descrición	Centro	Empresa	Importe licitación	Importe adjudicación	Baixa
619X-21	AS	Avaliación externa de proxecto Erasmus+"SAFEMED"+-Simulación na educación médica de Grao para a mellora da seguridade e calidade da atención ao paciente	CIMUS Centro de Investigación en Medicina molecular e enfermidades crónicas	APPREZIA MEJORES PRÁCTICAS S.L.	12.396,69	11.776,85	619,84
620A-21	A	Bases administrativas del concurso abierto de proyectos con intervención de jurado, a nivel de anteproyecto, para el centro de Ciencias de la Salud de la UNIVERSIDAD DE SANTIAGO DE COMPOSTELA (USC)	Xerencia	PENDENTE DE ADXUDICACIÓN	1.736.049,37		
621N-21	N	Servizo de mantemento e soporte do programa de automatización de bibliotecas MILLENIUM,	Biblioteca Xeral	INNOVATIVE INTERFACES INCORPORATED	61.933,79	61.933,79	0,00
<b>TOTAIS</b>					<b>27.133.489,53</b>	<b>24.315.026,58</b>	<b>2.818.462,95</b>

Cadro 79 NOTA: "A": procedemento aberto; "AS": procedemento aberto simplificado de trámite abreviado; "N": procedemento negociado; "E": tramitación de emerxencia



## **8. INVENTARIO DE BENS MOBLES E INMOBLES**

## 8.1 INTRODUCCIÓN

En cumprimento do establecido no artigo 178 letra “c” dos estatutos da USC, transcríbense, de seguido, os datos relativos aos inventarios de bens inmobles e de bens mobles de titularidade da USC, con inclusión da valoración correspondente

## 8.2 VALORES EN INVENTARIO

As dúas táboas seguintes informan dos valores de inventario por conta contable

Código	Descrición	Valores das fichas de inventario do ano 2021	Valores das baixas definitivas no exercicio 2021	Valores de venda das baixas definitivas do exercicio 2021
206	Aplicacións informáticas	31.089,84	4.279,250	-
214	Maquinaria e ferramenta	10.009.358,29	155.663,17	721,44
215	Instalacións técnicas	198.703,29	26.636,05	-
216	Moblaxe	1.284.362,30	20.801,19	-
217	Equipos para procesos de información	2.383.979,86	350.009,39	458,68
218	Elementos de transporte	2.437,23	11.077,06	-
219	Outro inmovilizado material	690.594,15	64.429,29	-
<b>TOTAIS</b>		<b>14.600.524,96</b>	<b>632.895,40</b>	<b>1.180,12</b>

Cadro 80

Código	Descrición	Valores das fichas de inventario en activo	Valores das baixas definitivas no exercicio 2021	Valores de venda das baixas definitivas do exercicio 2021
203	Propiedade industrial	88.311,95		
206	Aplicacións informáticas	10.540.413,52	4.279,25	
209	Outro inmovilizado intanxible	41.745,00		
214	Maquinaria e ferramenta	172.957.284,82	155.663,17	721,44
215	Instalacións técnicas	10.512.084,39	26.636,05	
216	Moblaxe	43.525.696,04	20.801,19	
217	Equipos para procesos de información	55.191.010,16	350.009,39	458,68
218	Elementos de transporte	1.452.898,24	11.077,06	
219	Outro inmovilizado material	20.247.950,65	64.429,29	
<b>TOTAL</b>		<b>314.557.394,77</b>	<b>632.895,40</b>	<b>1.180,12</b>

Cadro 81

## 8.3 RELACIÓN VALORADA DO INVENTARIO DE BENS INMOBLES

## CAMPUS DE SANTIAGO DE COMPOSTELA

Edificios históricos												
Edificio	Uso	cód.	Nºinv.	Cód. corp.	Superficie construída	Superficie Útil	Ano de construción	Últimas reformas	Valor catastro	Valor mercado	Custo reposición	Información
Facultade de Medicina, Rúa San Francisco 1	Docencia, estudo e investigación	SH	1001	E-055	21.176,00	14.001,00	1924	1995	3.279.000,00	12.950.634,00	23.709.928,00	Real Dº 1754
Facultade de Xeografía e Historia. Praza Universidade, 1	Docencia, estudo e investigación	SH	1004	E-040	13.414,00	10.154,00	1798	1994	2.514.227,00	7.533.387,00	15.018.685,00	Real Dº 1754
Instituto da Lingua Galega. Praza da Universidade	Docencia, estudo e investigación	SH	1006	E-025	1.091,00	829,00	1650	1994	441.494,00	824.218,00	1.221.509,00	Real Dº 1754
Arquivo Histórico Universitario. Casas Reais	Investigación	SH	1007	E-050	2.202,00	1.802,00	1919	1985	406.156,00	994.950,00	1.482.384,00	Compra
Pazo de Fonseca. Biblioteca Xeral. Praza de Fonseca.	Estudo	SH	1008	E-010	8.422,00	7.065,00	1500	1995	3.264.029,00	5.183.470,00	10.445.368,00	Real Dº 1754
Pazo de San Xerome. Rectorado. Praza do Obradoiro.	Servizos administrativos	SH	1009	E-020	2.874,00	2.216,00	1600	1995	1.373.486,00	2.291.845,00	3.217.806,79	Real Dº 1754
Casa da Balconada. Servizos Administrativos. Rúa Nova	Servizos administrativos	SH	1010	E-030	2.794,00	2.301,00	1750	1989	169.312,00	1.686.396,00	2.085.494,00	Compra
Casa da Concha. Consello Social. Rúa da Conga	Servizos administrativos	SH	1011	E-015	931,00	792,00	1600	1985	176.466,00	573.516,00	716.628,00	Compra
Igrexa da Compañía	Extensión universitaria	SH	1012	E-035	1.160,00	810,00	1750	1995	98.337,00	2.477.763,00	3.246.920,00	Real Dº 1754
Facultade de Filosofía. Praza Mazarelos, 1	Docencia, estudo e investigación	SH	1013	E-045	8.205,00	6.931,00	1800	1992	1.315.058,00	2.370.200,00	4.776.261,00	Real Dº 1754
Casa Jimena e Elisa Fdez de la Vega	Extensión universitaria	SH	1014	E-051	1.403,00	979,00	1869		698.566,00	1.185.000,00	1.185.000,00	Compra
<b>TOTALES CAMPUS DE SANTIAGO</b>					<b>63.672,00</b>				<b>13.736.131,00</b>	<b>38.071.379,00</b>	<b>67.105.983,79</b>	

Cadro 82

## Informe de xestión 2021

Edificios non históricos												
Edificio	Uso	cód.	Nº inv.	Cód. corp.	Superficie construída	Superficie Útil	Ano construc	Últimas reformas	Valor catastro	Valor mercado	Custo reposición	Información
Animalario da Facultade de Medicina	Docencia, estudo e investigación	SH	1002	E-135	85,00	53,00	1967			9.290,00	14.869,00	Real Dº 1754
Facultade de Odontoloxía. Rúa de Carretas s.n.	Docencia, estudo e investigación	SH	1003	E-245	5.092,00	4.282,00	1985	1992	1.773.140,00	1.823.949,00	2.386.018,00	Real Dº 1754
Cafetería da Facultade de Xeografía e Historia	Extensión Universitaria	SH	1005	E-125	206,00	175,10	1965			43.307,00	64.867,00	Real Dº 1754
Residencia Universitaria Burgo das Nacións	Extensión universitaria	SN	2002	E-130	19.004,00	16.226,00	1992		14.748.260,00	7.993.368,00	9.586.539,00	Real Dº 1754
Edificio caldeiras e Almacén Burgo das Nacións	Extensión universitaria	SN	2003	E-131	100,00	100,00	1965	1995		104.423,00	125.059,00	Real Dº 1754
Facultade de Ciencias da Comunicación	Docencia, estudo e investigación	SN	2004	E-046	11.914,00	10.093,00	2000		9.267.508,00	12.020.242,00	12.020.242,00	Obra nova
Facultade de Enfermaría ,CC. Da Educcación Campus Norte	Docencia, estudo e investigación	SN	2005	E-160	16.381,00	11.155,00	1975	1997	6.943.577,00	3.187.562,00	5.627.559,00	Real Dº 1754
Fde de CC. Económicas e Empresariais	Docencia, estudo e investigación	SN	2006	E-165	16.762,00	13.229,00	1975	1993	4.702.441,00	6.684.000,00	8.608.000,00	Real Dº 1754
Facultade de Filoloxía	Docencia, estudo e investigación	SN	2007	E-280	19.340,00	12.221,00	1990		8.453.134,00	7.395.302,00	8.947.934,00	Real Dº 1754
Facultade de Química	Docencia, estudo e investigación	SS	3001	E-120	14.958,00	12.385,00	1962	1995	205.065,00	9.377.302,00	12.658.367,00	Real Dº 1754
Facultade de Farmacia	Docencia, estudo e investigación	SS	3002	E-150	21.789,00	16.864,00	1972	1995	4.305.936,00	4.026.244,00	7.160.398,00	Real Dº 1754
Facultade de Dereito	Docencia, estudo e investigación	SS	3003	E-175	15.312,00	12.897,00	1977	1995	5.425.740,00	5.092.866,00	7.468.735,00	Real Dº 1754
Facultade de Matemáticas	Docencia, estudo e investigación	SS	3004	E-210	9.379,00	7.519,00	1983	1989	5.870.843,00	3.585.166,00	2.756.512,00	Real Dº 1754
Facultade de Bioloxía	Docencia, estudo e investigación	SS	3005	E-205	13.381,00	11.852,00	1983	1997		10.528.136,00	4.360.150,00	Real Dº 1754
Animalario de Bioloxía	Investigación	SS	3006	E-260	270,00	229,00	1987			43.062,00	60.462,00	Real Dº 1754
Invernadoiro de Bioloxía	Investigación	SS	3007	E-265	190,00	150,00	1987	2015		128.969,00	152.696,00	Real Dº 1754
Facultade de Física	Docencia, estudo e investigación	SS	3008	E-255	6.807,00	6.069,00	1986	1989	2.818.423,00	2.438.521,00	3.203.509,00	Real Dº 1754
Animalario Xeral. Estrada de San Lorenzo s.n.	Extensión universitaria	SS	3009	E-215	453,00	386,00	1984			95.969,00	127.342,00	Real Dº 1754
Observatorio Astronómico. Campus Sur	Investigación e divulgación	SS	3010	E-065	537,00	400,00	1943			241.749,00	319.408,00	Real Dº 1754
Pavillón de Estudiantes. Campus Sur	Extensión universitaria	SS	3011	E-250	3.425,00	2.910,00	1985	1991	3.363.822,00	1.148.496,00	1.557.859,00	Real Dº 1754
Auditorio. Campus Sur.	Extensión universitaria	SS	3012	E-060	1.436,00	1.078,00	1942		590.452,00	344.040,00	703.407,00	Real Dº 1754
Pavillón de Servicios. Campus Sur	Extensión universitaria	SS	3013	E-251	3.102,00	2.253,00	1982	1992	1.581.147,00	1.107.559,00	1.454.774,00	Real Dº 1754
Edificio Gradín. Campus Sur	Extensión universitaria	SS	3014	E-190	429,00	186,00	1979			58.732,00	120.082,00	Expropiación

Informe de xestión 2021

Edificio	Uso	cód.	Nº inv.	Cód. corp.	Superficie construída	Superficie Útil	Ano construc	Últimas reformas	Valor catastro	Valor mercado	Costo reposición	Información
Capela. Campus Sur	Extensión universitaria	SS	3015	E-075	363,00	328,00	1953			67.788,00	127.006,00	Real Dº 1754
Edificio de Almacén-Mantemento. Estrada S. Lourenzo	Extensión universitaria	SS	3016	E-070	2.400,00	2.315,00	1953	1990	632.285,00	562.921,00	740.261,00	Real Dº 1754
Escola infantil "Breogan"	Servizos a comunidade	SS	3017	E-145	1.380,00	816,00	1972		395.061,00	386.819,00	579.406,00	Real Dº 1754
Colexio Maior San Clemente. Pr. Rodríguez Cadarso s.n.	Extensión universitaria	SS	3018	E-110	2.666,00	2.394,00	1953	1991	540.413,00	904.140,00	1.399.180,00	Real Dº 1754
Colexio Maior Rodríguez Cadarso. Pr. R. Cadarso s.n.	Extensión universitaria	SS	3019	E-105	2.762,00	2.114,00	1953	1991	540.413,00	879.771,00	1.449.563,00	Real Dº 1754
Colexio Maior Fonseca	Extensión universitaria	SS	3020	E-100	4.576,00	3.594,00	1953	2000	1.480.244,00	1.639.215,00	2.455.339,00	Real Dº 1754
Chalets Catedráticos. SERVIMAV. Chalet 1	Investigación	SS	3021	E-080	438,00	345,00	1953			154.724,00	214.543,00	Real Dº 1754
Chalets catedráticos. Instituto Británico. Chalet 2	Docencia e investigación	SS	3022	E-085	325,00	366,00	1953			99.177,00	159.196,00	Real Dº 1754
Chalet 3,	Servizos técnicos	SS	3023	E-090	325,00	365,00	1953	1994		99.177,00	159.196,00	Real Dº 1754
Chalet 4, Servizos de Arquitectura e Urbanismo.	Servizos técnicos	SS	3024	E-095	438,00	345,00	1953	1994		155.107,00	214.543,00	Real Dº 1754
Edificio vivendas funcionarios. Avda das Ciencias	Servizos administrativos	SS	3025	E-140	3.158,00	2.684,00	1969	1995	653.140,00	730.972,00	1.000.306,00	Compra
Estadio de Atletismo	Extensión universitaria	SS	3026	E-115	3.235,00	2.396,00	1953	1996	2.255.009,00	369.022,00	617.093,00	Real Dº 1754
Campo de Fútbol	Extensión universitaria	SS	3027	E-185	176,00	126,00	1953	1979	1.112.708,00	443.692,19	33.997,00	Real Dº 1754
Piscina cuberta	Extensión universitaria	SS	3028	E-155	3.172,00	2.813,00	1972	1991	377.991,00	1.006.486,00	1.123.311,00	Real Dº 1754
Pavillón Polideportivo	Extensión universitaria	SS	3029	E-195	3.466,00	3.334,00	1981	1994	11.026.604,00	1.001.579,00	1.016.973,00	Real Dº 1754
Pista o aire libre	Extensión universitaria	SS	3030	E-180	228,00	81,00	1977	1992	543.544,00	22.285,00	22.679,00	Real Dº 1754
Instituto de Investigacións Tecnolóxicas	Investigación	SS	3033	E-290	1.990,00	1.791,00	1997		743.838,00	1.547.606,00	1.547.606,00	Obra nova
Instituto de Investigacións e Análises Alimentarias	Investigación	SS	3034	E-295	1.990,00	1.791,00	1997		743.838,00	1.547.606,00	1.547.606,00	Obra nova
Instituto de Investigación Acuicultura	Investigación	SS	3035	E-300	1.990,00	1.791,00	1997		743.838,00	1.547.606,00	1.547.606,00	Obra nova
Edificio de apoio á investigación. CACTUS	Investigación	SS	3036	E-301	2.654,00	2.209,00	2000		903.108,00	2.208.371,00	2.208.371,00	Obra nova
Escola Técnica Superior de Enxeñaría	Docencia, estudo e investigación	SS	3038	E-294	15.120,00	8.459,00	2003			7.251.588,00	7.251.588,00	Obra nova
Fde. de C.C.da Educación Campus Vida	Docencia, estudo e investigación	SS	3039	E-225	13.041,00	11.084,00	1985	1997	3.666.295,00	3.044.624,00	2.451.588,00	Real Dº 1754
Fde. Ciencias Políticas e Relacións Laborais	Docencia, estudo e investigación	SS	3040	E-170	9.816,00	7.444,00	1987	1999	2.635.570,00	1.853.778,00	2.271.786,00	Decr. 241/91

Informe de xestión 2021

Edificio	Uso	cód.	Nº inv.	Cód. corp.	Superficie construída	Superficie Útil	Ano construc	Últimas reformas	Valor catastro	Valor mercado	Custo reposición	Información
Edificio Monte da Condese	Extensión universitaria	SS	3041	E-220	26.942,00	24.245,00	1984	2015	1.092.185,00	11.697.108,98	14.772.109,00	Real Dº 1754
Facultade de Psicoloxía	Docencia, estudo e investigación	SS	3042	E-230	4.956,00	7.578,00	1999		1.850.004,00	3.328.973,18	1.699.091,00	Real Dº 1754
Biblioteca de Ciencias Sociais e Xurídicas. Concepción Arenal	Estudo	SS	3043	E-011	7.646,00	6.344,00	2002		2.541.147,00	1.332.000,00	1.332.000,00	Obra nova
Edificio Hospital de Galeras	Desafectado	SN	2011	E-057	14.530,00	9.880,00	2004		3.679.623,00	4.507.590,00	6.763.143,00	Compra S.S.
Edificio Almacén de residuos	Extensión universitaria	SS	3044	E-302	688,00	623,00	2004			551.253,00	551.253,00	Obra nova
Instituto de Cerámica	Investigación	SS	3045	E-303	2.997,00	2.620,00	2004			2.761.775,00	2.761.775,00	Obra nova
Centrais de coxeneración	Servizos técnicos	S.S.	3055	E-304	250,00	212,50	2005			3.735.046,00	3.735.046,00	Obra nova
Edificio de Investigación Emprendia	Investigación	S.S:	3049	E-305	3.447,00	3.019,00	2007			3.804.055,00	3.804.055,00	Obra nova
Centro de investigación en Bioloxía "CIBUS"	Investigación	S.S.	3051	E-306	14.652,00	13.210,00	2007			9.477.014,00	9.477.014,00	Obra nova
Aulario CC. Clínicas Roberto Novoa Santos	Docencia	S.S.	3053	E-308	5.240,00	4.625,00	2008			4.942.130,00	4.942.130,00	Obra nova
Laboratoriode Radiofísica	Investigación	S.S.	3055	E-297	323,00	246,00	2009			444.493,00	444.493,00	Obra nova
Heliporto Campus da saúde	Servizos	S.S.	3052	E-307	1.190,00	1.190,00	2007			877.550,00	877.550,00	Obra nova
Centro de Investigación en Química Biolóxica "CIQUS"	Investigación	S.S.	3056	E-309	6.141,00	5.662,00	2008			10.539.668,00	10.539.668,00	Obra nova
Centro de Investigación en Medicina Molecular "CIMUS"	Investigación	S.S.	3057	E-310	12.945,00	10.424,00	2008			9.220.124,00	9.220.124,00	Obra nova
Edificio "Casa Europa"	Extensión universitaria	SN	2009	E-315	937,00	834,00	2000		182.209,00	1.138.049,00	1.138.049,00	Cesión uso
Centro Estudos Avanzados	Estudio, difusión e valoración	SN	2010	E-317	1.728,00	1.538,00	2003		61.087,00	2.235.477,00	2.235.477,00	Cesión uso
Museo de Historia Natural	Estudio, difusión e valoración	SN	2011	E-312	3.482,00	2.814,00	2011			3.482.234,58	3.482.234,58	Cesion Uso
Centro de Investig. en Tecnoloxía da Información "CITIUS"	Investigación	S.S	3058	E-311	3.335,00	2.986,00	2010			4.212.926,00	4.212.926,00	Obra nova
Centro de Biomedicina Experimental de Galicia (CEBEGA)	Investigación	S.S	3059	E-316	8.195,00	6.907,00	2014			6.126.304,02	6.035.651,20	Obra nova
Edificio Laserpet	Investigación	S.S.	3060	E-258	359,00	261,00	2015			629.688,06	629.688,06	Obra nova
<b>TOTAIS EDIFICIOS NON HISTÓRICOS</b>					<b>376.044,00</b>				<b>108.449.642,00</b>	<b>190.045.767,01</b>	<b>208.277.007,84</b>	
<b>TOTALES CAMPUS DE SANTIAGO</b>					<b>439.716,00</b>				<b>122.185.773,00</b>	<b>228.117.146,01</b>	<b>275.382.991,63</b>	

Informe de xestión 2021

CAMPUS DE LUGO

Ben inmovible	Estudios/uso	cód.	Nº inv.	Cód. corp.	Superficie construída	Superficie Útil	Ano construc	Últimas reformas	Valor catastro	Valor mercado 8en €)	Custo reposición (en €)	Título de propiedade
Facultade de Veterinaria.	Docencia, estudo e investigación	LU	4003	E-535	28.133,00	24.126,00	1984		13.693.000,00	9.400.394,00	13.931.461,00	Cesión de uso
Pavillón clínicas veterinarias Rof Codina. Campus Univer.	Docencia, estudo e investigación	LU	4004	E-565	1.849,00	1.522,00	1984			1.959.299,00	1.959.299,00	Cesión de uso
Facultade de Formación do Profesorado Lugo	Docencia, estudo e investigación	LU	4005	E-515	9.310,00	7.733,00	1956	1993		2.070.486,00	2.070.486,00	Real Dº 1754
Instalacións deportivas Fac. de Form. do Profesorado Lugo	Extensión universitaria	LU	4006	E-516	562,00	562,00	1956			108.182,00	108.182,00	Real Dº 1754
Residencia Universitaria Xesús de Bal e Gay	Extensión universitaria	LU	4007	E-545	4.151,00	3.877,17	1994			885.687,00	885.687,00	Cesión de uso escritura pública
Escola Politécnica Superior de Enxeñaría	Docencia, estudo e investigación	LU	4008	E-540	17.295,00	12.636,00	1994		6.018.000,00	6.840.359,00	6.840.359,00	Obra nova
Facultade de Admon. e Dirección de Empresas	Docencia, estudo e investigación	LU	4010	E-550	9.324,00	7.469,00	1997		2.767.000,00	5.594.858,00	5.594.858,00	Obra nova
Biblioteca Intercentros	Servizos administrativos,	LU	4011	E-560	7.646,00	6.344,00	1997		4.334.000,00	4.785.986,00	4.785.986,00	Obra nova
Facultade de Ciencias. Rúa Alfonso X	Docencia, estudo e investigación	LU	4012	E-530	8.710,00	7.072,00	1983			2.792.446,00	2.792.446,00	Cesión de uso
Edificio Vicerreitoría. Praza de Pío XII,3 y 4.	Servizos administrativos,	LU	4013	E-566	3.459,00	3.035,00	2002		190.000,00	2.526.852,77	1.961.787,02	Compra escritura pública.
Complexo docente Humanidades, Enfermería, R.Laborais	Docencia, estudo e investigación	LU	4014	E-567	8.710,00	6.738,00	2002			1.190.000,00	1.190.000,00	Obra nova
Edificio Lazareto. Animalario de Veterinaria. Rof Codina	Investigación	LU	4015	E-564	686,00	626,00	2004			169.204,50	30.050,00	Obra nova
Almacén de produtos Químicos. R/Alfonso X	Extensión universitaria	LU	4016	E-568	50,00	40,00	2005			57.724,00	57.724,00	Obra nova
Edificio de apoio á investigación (CACTUS) Lugo	Investigación	LU	4017	E-569	2.577,00	2.057,00	2006			3.162.630,00	3.162.630,00	Obra nova
Estación Científica do Courel	Investigación	LU	4018	E-574	930,00	772,00	2009			1.312.860,00	1.312.860,00	Obra nova
Instituto de Biodiversidade Agraria (IBADER)	Docencia/invest.	LU	4020	E-573	514,00	422,00	2009			601.367,00	601.367,00	Obra nova
Edificio laboratorios	Docencia/invest.	LU	4021	E-575	3.844,00	3.206,00	2010			4.313.024,00	4.313.024,00	Obra nova
Nave para almacén de maquinaria agrícola Lugo	Extensión universitaria	LU	4023	E-576	697,00	610,00	2012			298.692,37	298.692,37	Obra nova
Aula de Produtos Lácteos	Investigación	LU	4022	E-578	2.698,00	2.530,00	2013	2015		6.383.440,57	6.383.440,57	Obra nova
<b>TOTAIS CAMPUS DE LUGO</b>					<b>111.145,00</b>				<b>27.002.000,00</b>	<b>54.453.492,21</b>	<b>58.280.338,96</b>	

Cadro 84

OUTRAS LOCALIZACIÓNS

Ben inmovible	Estudios/uso	cód.	Nº inv.	Cód. corp.	Superficie construída	Superficie Útil	Ano construción	Últimas reformas	Valor catastro	Valor mercado (en €)	Costo reposición (en €)	Título de propiedade
Casa do Horreo nº1 en A Graña. Bioloxía Mariña	Investigación	CO	5000	E-577	461,00		2002	2003	21.807,00	204.550,00	204.550,00	Convenio uso
Casa da Estrela A Graña. Bioloxía Mariña	Investigación	CO	5001	E-570	499,00		2002	2003		216.000,00	216.000,00	Reformado
Casa en Alcabre (Vigo)	Servizos	PO	5003	E-572	2.080,00		1977			153.048,00	153.048,00	LEGADO
Estacion Hidrobiolóxica Río Con	Investigación	PO	5004	E-571	712,00		2004			569.840,00	569.840,00	Cesión uso solar
<b>TOTAL OUTRAS LOCALIZACIÓNS</b>					<b>3.752,00</b>					<b>1.143.438,00</b>	<b>1.143.438,00</b>	
<b>TOTAL UNIVERSIDADE</b>					<b>554.613,00</b>					<b>283.714.076,22</b>		

Cadro 85



## 9. INFORME EXECUTIVO DA CONTABILIDADE ANALÍTICA

## 9.1 CONTABILIDADE ANALÍTICA. INTRODUCCIÓN.

Este documento recolle a información mais relevante do “Informe de Custo das actividades e indicadores de xestión” que acompaña ás contas anuais e completa esta, asignando ás actividades os ingresos procedentes do fondo estrutural, custo estándar, do Plan Galego de Financiación Universitaria (PGFU 2016-2020, prorrogado en 2021). Estes ingresos están relacionados co número de créditos matriculados e resulta doada a súa asignación ás titulacións e centros que os orixinan. Con este tratamento conseguimos mellorar a información relativa ás marxes de cobertura das actividades e podemos coñecer o financiamento que achega cada titulación / centro á USC.

Actualmente está en vigor o novo PGFU con vixencia desde 2022 a 2026; e estase traballando para que o sistema de contabilidade analítica recolla os ingresos procedentes do citado plan e os vincule ás actividades que os xeran. Ata a data estes ingresos non se vinculan con actividades concretas, mais alá do recollido neste informe.

O Plan Xeral de Contabilidade Pública (PXCP) establece que nas contas anuais debe incluírse información detallada, tanto dos resultados das actividades (custo/marxe) como dos indicadores de xestión.

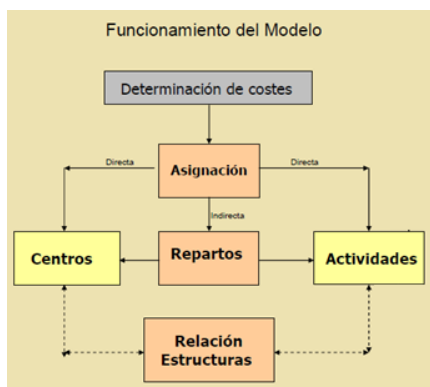
A información a incluír debe ter sido calculada en aplicación do “*Modelo de contabilidade analítica para Universidades. Personalización do Modelo CANOA*”.

Actualmente está en proceso de aprobación o novo Modelo no que a USC xogou un papel clave na súa definición. Este novo texto permitirá:

- Consolidar o ano natural como período principal de cálculo.
- Definir un conxunto de indicadores de custo específico para universidades dentro do SIIU.
- Definir a Regra 23 acorde coas nosas necesidades:
- Ampliar o catálogo de actividades
- Mellorar os resultados (incrementa as dedicacións á actividade docente e recolle mellor os seus custos)
- Simplificar o seu cálculo

### 9.1.1 PROCESO XERAL DE FORMACIÓN DE CUSTOS

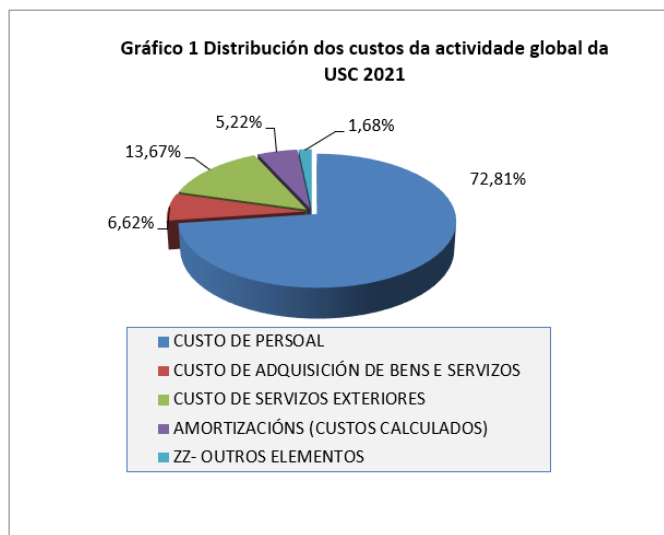
O seguinte esquema resume o funcionamento do Modelo CANOA en relación á formación dos custos das actividades:



Cadro 85

### 9.1.2 CUSTOS DE PERSOAL

O custo de actividade da USC en 2021 foi de 270,75 millóns de euros, do cal, o 72,81 % correspóndese con custos de persoal. A importancia cuantitativa deste elemento require unha explicación de como é tratado este polo Modelo CANOA en relación á súa imputación ás actividades.



Cadro 86

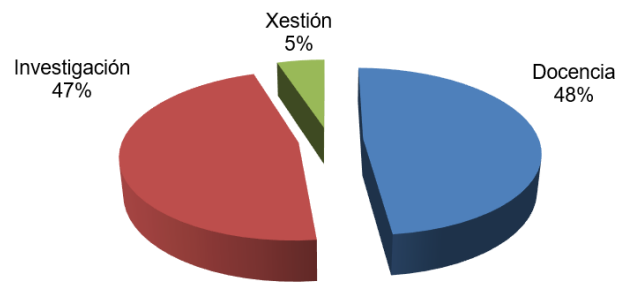
O Modelo establece mediante a definición de varias regras, cal debe ser o tratamento das retribucións dos diferentes colectivos:

Os custos do Persoal de Administración e Servizos son repercutidos aos centros e ás actividades destes a través da Relación de Postos de Traballo (RPT).

Os custos do persoal contratado con cargo ás actividades definidas nos Capítulos VI e II son relacionados directamente coas actividades e os centros a través da partida orzamentaria pola que se retribúe ao persoal.

O tratamento das retribucións do PDI ven determinado pola Regra 23 do Modelo denominada "Tratamento da dedicación do Persoal Docente Investigador. O seguinte gráfico mostra o resultado agregado da súa aplicación.

**Gráfico 3. - Asignación das retribucións do PDI por tipo de actividade unha vez aplicada a R.23**



Cadro 87

## 9.2 RESULTADOS DE ACTIVIDADES. EJERCICIO 2021

### 9.2.1 ACTIVIDADE GLOBAL DA UNIVERSIDADE

O custo total da actividade da USC en 2021 foi de 267,04 millóns de euros, do cal o 85,65 % corresponde ás actividades finalistas e o 13,71% e 0,64% restantes corresponden ás actividades Directivas Administrativas (DAG) e auxiliares, respectivamente.

A cobertura global da actividade da USC en 2021 (Ingresos / Custos) é do 101,39 % (99,29 en 2020, 101,18 en 2019, 101,46% en 2018 e 97,91% en 2017) O cadro seguinte achega información da evolución da marxe de cobertura global.

<b>Resumo de custo e marxes de cobertura da actividade global da universidade</b>			
Descrición	<b>2021</b>		<b>2020</b>
	Custo (C)	% Coste	Custo (C)
Actividades directivas e administrativas (DAG sen auxiliares)	36.608.972,62	13,71	35.499.082,63
Actividades auxiliares relacionadas con DAG	1.702.164,43	0,64	1.592.310,41
Actividades finalistas( sen custos de DAG e Auxiliares DAG)	228.725.198,85	85,65	211.207.231,45
Actividades finalistas (con DAG e Auxiliares)	267.036.335,90		248.298.624,49
Ingresos(I)	270.750.640,61		246.525.677,42
Marxe de cobertura (I-C)	3.714.304,71		-1.772.947,07
% Marxe de cobertura	101,39		99,29

Cadro 88

Non se debe confundir a marxe de cobertura cos conceptos de aforro/desaforro ou de déficit/superávit, xa que son conceptos de sistemas contables diferentes. Así por exemplo, a contabilidade analítica non incorpora como custo os gastos en bens inventariables (a cambio incorpora o valor da amortización anual financeira), nin as amortizacións de créditos (incorporou o gasto que se executou no seu día con esa financiación).

A continuación detállase esta información a nivel de elemento de custo e de elemento de ingreso.

<b>Custo da actividade global da universidade. Resumo por elemento de nivel superior</b>		
<b>2021</b>		
Elemento de custo	Custo	% Custo
00 PENDENTE DE ASIGNACIÓN. USC	34.931,70	0,01
01 CUSTO DE PERSOAL	194.431.500,88	72,81
03 CUSTO DE ADQUISICIÓN DE BENS E SERVIZOS	17.680.251,47	6,62
04 CUSTO DE SERVIZOS EXTERIORES	36.512.087,07	13,67
05 CUSTO DE TRIBUTOS	44.076,65	0,02
06 CUSTOS FINANCEIROS	352.935,37	0,13
07 AMORTIZACIÓNS (CUSTOS CALCULADOS)	13.930.131,70	5,22
09 CUSTOS DE TRANSFERENCIAS	4.050.433,10	1,52
<b>Total de Custos</b>	<b>267.036.347,94</b>	

Cadro 89

<b>Ingresos globais da universidade. Resumo por elemento de nivel superior</b>		
<b>2021</b>		
Elemento de ingreso	Ingresos	% Ingreso
01 TAXAS, PREZOS PÚBLICOS E OUTROS INGRESOS	16.462.028,18	6,08
02 OUTROS INGRESOS PROCEDENTES DE PRESTACIÓNS DE SERVIZOS	16.863.563,91	6,23
03 TRANSFERENCIAS CORRENTES	145.247.030,34	53,65
04 TRANSFERENCIAS DE CAPITAL	91.772.683,45	33,90
05 INGRESOS PATRIMONIAIS	405.334,73	0,15
06 INGRESOS POR ALLEAMENTO DE INVESTIMENTOS REAIS	0,00	0,00
07 INGRESOS PROCEDENTES DE ACTIVOS FINANCEIROS	0,00	0,00
<b>Total de Ingresos</b>	<b>270.750.640,61</b>	

Cadro 90

## 9.2.2 ACTIVIDADES FINALISTAS

Na seguinte táboa recóllese o resultado agrupado por grande grupo de actividade.

Informe de xestión 2021

						<b>CON PGFU</b>				
<b>Actividades docentes</b>		<b>CUSTO</b>		<b>INGRESOS</b>	<b>COBERTURA</b>		<b>INGRESOS</b>		<b>COBERTURA</b>	
Descrición	Total custo	% Sobre o custo global	Ingresos de actividades finalistas	Marxe	% Cobertura	Ingresos PGFU	Total ingresos	Marxe	% Cobertura	
Titulacións oficiais	83,69	31,3	15,85	-67,84	18,94	109,41	125,26			
Titulacións propias	1,51	0,6	1,37	-,14	90,75		1,37			
Outras (ensinanza de idiomas, escola especialización e outros)	1,71	0,6	,14	-1,57	8,07		,14			
Laboratorios e aulas non relacionadas directamente con materias	1,68	0,6	,00	-1,68	0,00		,00			
Actividades básicas de investigación relacionadas coa docencia	13,86	5,2	,00	-13,85	0,02		,00			
Actividades de biblioteca asignadas a docencia	6,47	2,4	,00	-6,47	0,06		,00			
	108,92	40,8	17,37	-91,55	15,95	109,41	126,77	17,86	116%	
						<b>CON PGFU</b>				
<b>Actividades de investigación</b>		<b>CUSTO</b>		<b>INGRESOS</b>	<b>COBERTURA</b>		<b>INGRESOS</b>		<b>COBERTURA</b>	
Descrición	Total custo	% Sobre o custo global	Ingresos de actividades finalistas	Marxe	% Cobertura	Ingresos PGFU	Total ingresos	Marxe	% Cobertura	
Actividades rexistradas de I+D e teses de doutoramento	121,36	45,4	79,33	-42,02	65,37		79,33			
Actividades de investigación outras	12,70	4,8	,07	-12,63	0,55		,07			
Actividades de biblioteca asignadas a investigación	8,60	3,2	,00	-8,59	0,06		,00			
	142,66	53,4	79,41	-63,25	55,67	27,78 M	107,19	-35,47	75%	

Cadro 91 (datos en millóns de euros)

Informe de xestión 2021

Actividades extensión e outras	CUSTO	INGRESOS		COBERTURA		CON PGFU *				
		Total custo	% Sobre o custo global	Ingresos de actividades finalistas	Marxe	% Cobertura	INGRESOS		COBERTURA	
							Ingresos PGFU	Total ingresos	Marxe	% Cobertura
S. U. Residencias, Deportes, Cultura i Escola infantil	11,20	4,2	2,66	-8,53	23,79		2,66			
Arquivo Histórico	,70	0,3	,00	-,70	0,03		,00			
Outras finalistas	3,55	1,3	2,00	-1,55	56,30		2,00			
	15,45	5,8	4,67	-10,79	30,19		4,67	-10,79	30%	
<b>Ingresos non relacionados con actividades</b>										
Descrición						Outros Ingresos PGFU	Total ingresos			
Outros ingresos PGFU (Consello Social, Sexenios, Complementos Retributivos Autonómicos, Sergas e RAM)						18,68	18,68			
Outros ingresos non relacionados con actividades concretas							13,44			
<b>Total</b>										
	CUSTO	INGRESOS		COBERTURA		PGFU	Total Ingresos	Marxe	% Cobertura	
	267,02	100,0	101,44	-165,58	37,99	155,87	270,75	3,73	101,40%	
<b>Detalle ingresos Plan Galego de Financiamento Universitario</b>										
Financiamento estrutural. Custo estándar				105,42						
Mantemento Consello Social				,21						
Financiamento por resultados				18,87						
Sexenios, complementos retributivos autonómicos e matrículas				13,04						
Financiamento por resultados				12,89						
Financiamento para obra RAM				2,39						
Prazas vinculadas (Sergas)				3,04						
				155,87						

Cadro 92 (datos en millóns de euros)



- Custo total: Custos directos e indirectos
- Ingresos: son os ingresos xerados polas actividades, por exemplo, os prezos públicos asociados a unha materia. É importante advertir, que nas actividades con financiamento afectado e común que os ingresos e os gastos non estean acompañados no mesmo exercicio, este feito debe terse en conta á hora de interpretar as marxes de cobertura.
- Marxe: é a diferenza entre os ingresos e os custos dunha actividade.
- % Cobertura: é a relación porcentual entre os ingresos dunha actividade e os seus custos.
- PGFU 2016 2020 (en 2021 está prorrogado): Nesta columna recóllense os ingresos procedentes do fondo estrutural, custo estándar, (relacionado co número de créditos) e o fondo relacionado co panel de indicadores.
- Outros ingresos (resto de PGFU e outros): resto de ingresos, non relacionados directamente con actividades e na gran maioría procedentes do PGFU.

A liña “Outras actividades docentes”, inclúe a actividade do Centro de Linguas Modernas, que é o que achega a maior parte do custo (1,18 millóns de euros) e outras actividades correspondentes ao Centro de Tecnoloxías para a Aprendizaxe (CETA), Centro de Estudos e Documentación Europeos da USC e a Escola de Verán.

A liña “Laboratorios e aulas non relacionadas directamente con materias”, corresponde a custos de espazos que non se puideron vincular directamente con ningunha actividade de docencia oficial no exercicio 2021.

A liña “Actividades básicas de investigación relacionadas coa docencia”, corresponde ao custo de actividades de investigación desenvolvidas polos diferentes centros e que o Modelo CANOA define como actividades básicas de investigación, pero que á vista da análise feita sobre a natureza das mesmas, concluímos que a súa existencia repercute claramente na calidade da formación impartida; é o caso das produción científica, por exemplo.

A liña “Actividades de bibliotecas asignadas á docencia” recolle o 42,94 % do custo total da actividade da Biblioteca Universitaria e representa o custo asociado ao uso deste servizo por parte do alumnado e por parte do PDI para a súa tarefa docente. A porcentaxe establécese a través da relación existente entre o custo da actividade docente e investigadora no seu conxunto. A Biblioteca Universitaria é un servizo común á docencia e á investigación.

A liña “Actividades de investigación outras” (12,70 millóns de euros) inclúe aquelas actividades non agregadas no epígrafe “Actividades de investigación rexistradas na Área de xestión e Valorización de I+D”, actividades desenvolvidas por centros de investigación ou de apoio a esta, como institutos, estacións biolóxicas ou Área de Infraestruturas de Investigación.

A liña “Actividades de bibliotecas asignadas á investigación”, correspóndese co 57,16 % complementario ao asignado á docencia.

A liña “Outras actividades finalistas”, recollen un conxunto doutras actividades que pola súa menor repercusión e importe, decidiuse agrupar neste informe.

### 9.2.2.1 TITULACIÓNS OFICIAIS

No informe de contabilidade analítica de 2021 tivéronse en conta os datos dos cursos académicos 2020/2021 e 2021/2022, sendo o curso 20/21 o de maior peso relativo.

O Real Decreto-lei 17/2020, de 5 de maio modifica a Lei Orgánica de Universidades, eliminándose o sistema de “tramos” e quedando redactado o parágrafo b) do apartado 3 do artigo 81 da Lei Orgánica 6/2001 como segue:

“Os ingresos polos prezos públicos por servizos académicos e demais dereitos que legalmente se establezan. En caso de estudos conducentes á obtención de títulos de carácter oficial e validez en todo o territorio nacional, os prezos públicos e dereitos os fixará a Comunidade Autónoma, dentro dos límites máximos que estableza a Conferencia General de Política Universitaria e que estarán relacionados cos custos de prestación do servizo”.

O novo Modelo de Contabilidade Analítica para universidades, en proceso de aprobación, define no apartado de indicadores o custo de prestación do servizo de educación superior como: "a suma dos custos da actividade docente máis os custos das actividades de investigación financiadas con recursos propios e o doutorado. Cando este indicador se expresa en termos unitarios (por alumno) permite relacionar o custo do servizo de educación superior cos prezos públicos das titulacións, o que resulta útil para coñecer as achegas efectivas dos estudantes e as súas familias ao sostemento do servizo de educación superior".

O seguinte cadro recolle o resultado de aplicar esta definición e amosa que o custo dun curso completo é de 6.859 euros (6.534 euros en 2020 e 6.392 en 2019).

## Informe de xestión 2021

CUSTO DE PRESTACIÓN DE SERVIZO DE EDUCACIÓN SUPERIOR  
Custo curso completo grao

Rama	Custo de referencia. Decreto 154/2012. Art.2	Contabilidade analítica 2021			Contabilidade analítica 2020			Contabilidade analítica 2020							
		Custo curso completo grao	Variación, Decreto/ Analítica	Custo crédito	Custo curso completo grao	Variación, Decreto/ Analítica	Custo crédito	Custo curso completo grao	Custo CRÉDITO	Ingreso por crédito PGFU 2019	Custo VS Ingreso PGFU				
A) Rama de Ciencias, Saúde e Enxeñaría	5.170,00	6.065,36	17,3%	101,09	5.645,13	9,2%	94,09								
B) Rama de Humanidades e Ciencias Sociais e Xurídicas	3.650,00	4.233,47	16,0%	70,56	4.076,26	11,7%	67,94								
								6.859,00	114,32	99,82 €	14,5%	6.534,00	108,90	100 €	9,2%

Déficit financiamento por crédito	14,50 €	[3]=[2]-[1]
Total de créditos (media 16/17, 17/18 e 18/19)	1.056.049	[4] (*)
<b>Déficit financiamento</b>	<b>15.309.193 €</b>	[4]*[3]

(\*) No exercicio 2021 o PGFU está prorrogado e opera coa información de créditos matriculados do exercicio 2020

Cadro 92

	[1]	[2]	[1]/[2]
Custo de prestación do servizo de educación superior por grandes áreas	Custo das prestación do servizo de educación superior	Estudantes equivalentes a tempo completo na área (*)	Custo por estudantes equivalentes a tempo completo na área
Área de Artes e Humanidades	19.606.058,54	2.488	7.880
Área de Ciencias	22.406.608,35	2.374	9.438
Área de Ciencias da Saúde	41.627.049,93	7.251	5.741
Área de Enxeñaría e Arquitectura	12.303.006,23	1.241	9.914
Área de Ciencias Sociais e Xurídicas	35.497.129,11	6.059	5.859

Cadro 93

O seguinte cadro recolle a marxe de cobertura da docencia oficial incorporando os ingresos procedentes do fondo de custo estándar do PGFU, aquel relacionados co número de créditos matriculados.

**COBERTURA DE DOCENCIA OFICIAL COS INGRESOS DO PGFU (só custo estándar)**

Núm. Titulacións	[0] NÚMERO DE CRÉDITOS	[1] CUSTO TITULACIÓN	[2] INGRESOS TITULACION (MATRICULA)	% Cobertura (so matrícula) [2]/[1]	[3] INGRESOS TITULACION (Matricula + PGFU)	% Cobertura (Matricula + PGFU) [3]/[1]	
<b>A) Rama de Ciencias, Saúde e Enxeñaría</b>							
GRD	36	551.687	43,55	55,77	7,86	57,93	103,88
MOF	41	28.624	4,73	5,98	,63	2,64	44,04
DTO	4	141	,04	,04	,01	,01	13,29
	81	580.451	48,32	61,79	8,50	60,57	98,03
<b>B) Rama de Humanidades e Ciencias Sociais e Xurídicas</b>							
GRD	39	535.713	30,21	37,80	5,75	55,17	145,96
CCL	2	163	,01	,01	-	-	-
MOF	41	48.096	5,03	5,97	,73	4,45	74,52
DTO	13	374	,13	,13	,01	,01	9,20
	95	584.346	35,37	43,90	6,50	59,63	135,82
	177	1.164.798	83,69	105,70	15,00	120,21	113,73

Cadro 94 (datos en millóns de euros)

▪ **GRD:** Grao **MOF:** Máster oficial. **DTO:** Complementos formativos doutorado

Inclúese a continuación a distribución por elemento de custo de nivel superior do custo inicial da **docencia oficial (sen a reasignación do custo de actividades afíns)**.

<b>Docencia Oficial</b>							
Distribución dos custos por elemento de nivel superior e procedencia							
Elemento	Procedencia dos custos da actividade					Total custo	%
	Primarios directos	Primarios indirectos	Centro a actividade	Actividades auxiliares	Actividades directivas e administrativas		
00 PENDENTE DE ASIGNACIÓN. USC	0,00	0,00	0,00	0,00	10.358,43	10.358,43	0,01
01 CUSTO DE PERSOAL	185.430,78	50.738.795,69	357.773,57	2.326.439,06	13.610.868,91	67.219.308,02	80,31
03 CUSTO DE ADQUISICIÓN DE BENS E SERVIZOS	35.116,62	0,00	552.226,45	14.405,25	66.498,71	668.247,03	0,80
04 CUSTO DE SERVIZOS EXTERIORES	90.778,95	9,32	8.696.047,73	1.146.569,90	1.610.087,25	11.543.493,15	13,79
05 CUSTO DE TRIBUTOS	88,75	0,00	13.595,71	292,54	2.219,59	16.196,62	0,02
06 CUSTOS FINANCEIROS	0,00	0,00	0,00	0,00	104.657,30	104.657,30	0,13
07 AMORTIZACIÓNS (CUSTOS CALCULADOS)	944,07	0,00	2.779.781,44	323.830,82	427.548,61	3.532.104,95	4,22
09 CUSTOS DE TRANSFERENCIAS	10.000,00	0,00	552.434,01	5.833,10	40.333,92	608.601,01	0,73
	322.359,17	50.738.805,01	12.951.858,91	3.817.370,67	15.872.572,72	83.702.966,51	100,00

Total ingresos (I)	15.853.154,49
Marxe (I-C)	-67.849.812,02
% Cobertura	18,94

Este cadro **non recolle os ingresos do PGFU**. Tendo estes ingresos en conta a marxe de cobertura da actividade docente é do **116%**

## 9.2.2.2 TITULACIÓNS PROPIAS

Titulacións propias		
Tipo de estudo e gran área	Número de títulos	Custo Total
<b>Cursos de especialización</b>		
Área de Ciencias da Saúde	4	186.215,86
Área de Artes e Humanidades		
Área de Ciencias Sociais e Xurídicas	2	141.973,62
	6	328.189,48
<b>Formación continua</b>		
Área de Ciencia	5	59.107,12
Área de Ciencias da Saúde	8	130.351,06
Área de Artes e Humanidades	1	498,27
Área de Ciencias Sociais e Xurídicas	7	137.170,74
	21	327.127,19
<b>Máster propio</b>		
Área de Ciencia	2	17.687,81
Área de Ciencias da Saúde	16	426.387,30
Área de Artes e Humanidades	1	22.220,47
Área de Ciencias Sociais e Xurídicas	11	385.736,62
	30	852.032,20
<b>Outros estudos propios</b>	1	2.509,27
<b>Total titulacións propias</b>	<b>58</b>	<b>1.509.858,14</b>

	2021
Total ingresos	1.370.158,40
Marxe (I-C)	-139.699,74
% Cobertura	90,75

Cadro 96

## 9.2.2.3 EXTENSIÓN UNIVERSITARIA

Actividade	CUSTOS	INGRESOS	COBERTURA	
	Total custo	Total ingresos	Cobertura	% Cobertura
Área de Deportes	3,05	,27	-2,78	9%
Área de Cultura	1,09	,08	-1,02	7%
Servizo Universitario de Residencias	4,87	2,13	-2,75	44%
Escola Infantil Breogán	,88	,10	-,78	12%
	9,89	2,58	-7,32	26%
Centro de Linguas Modernas	1,18	0,14	-1,04	11,73%

Cadro 97 (datos en millóns de euros)

### 9.3 CADROS NUMÉRICOS DA CONTABILIDADE ANALÍTICA



**CUSTO E INGRESOS DOS CENTROS**

Centro	Total custo	Total ingresos	% Cobertura	% Cobertura con ingresos PGFU
Facultades e escolas	160,19	65%	31,37	20%
Institutos de investigación	12,66	5%	6,51	51%
Centros singulares de investigación	22,70	9%	14,61	64%
Outros centros de investigación	7,19	3%	2,26	31%
Bibliotecas centrais e arquivo	8,83	4%	,58	7%
Outros centros docentes	1,63	1%	,47	29%
Órganos de goberno	5,20	2%	1,79	-
SUR, Deportes, Cultura e Escola Infantil	8,50	3%	1,74	21%
Outros Extensión universitaria, servizos administrativos e outros	19,59	8%	18,68	95%
Centros agrupacións de custo (custo global USC)	1,81	1%	1,15	63%
	248,30		79,16	32%

Cadro 98 (datos en millóns de euros)

A continuación achégase o detalle para os centros docentes sen e con ingresos PGFU.

**Marxe de cobertura dos centros docentes considerando os ingresos procedentes do fondo estrutural (custo estándar) do PGFU**

**% Cobertura con ingresos PGFU:** O PGFU establece unha relación directa entre o número de créditos impartidos e os ingresos transferidos pola comunidade autónoma en concepto de fondo estrutural, establecéndose unha relación destes ingresos coas titulacións que os xeran. Outro fondo importante en canto contía, o relacionado cos indicadores, non resulta doado de asignar a centros e non se inclúe neste cadro, pero si no equivalente de actividades.

**Agregado por gran área de coñecemento**

Gran área	Total Custo	Ingresos (I) (Sen PGFU)	% Cobertura (I/C). Sen PGFU	Ingresos PGFU (Custo estándar)	Total Ingresos (con Custo Estándar PGFU)	% Cobertura (I/C). Con Custo Estándar PGFU
Área de Artes e Humanidades	25,19	3,93	16%	14,99	18,93	75%
Área de Ciencias	35,44	6,09	17%	14,26	20,35	57%
Área de Ciencias da Saúde	39,24	8,41	21%	28,03	36,45	93%
Área de Ciencias Sociais e Xurídicas	44,56	8,44	19%	42,26	50,70	114%
Área de Enxeñaría e Arquitectura	15,59	4,37	28%	5,74	10,11	65%
Varias (adscritas)	,17	,12	-	,00	,12	-
	160,19	31,37	20%	105,28	136,65	85%

Cadro 99 (datos en millóns de euros)

**Desagregado por centro docente**

Área e Centro	Total Custo	Ingresos (I)	% Cobertura (I/C). Sen PGFU	Ingresos PGFU (Custo estándar)	Total Ingresos (con Custo estándar PGFU)	% Cobertura (I/C). Con Custo estándar PGFU
Área de Artes e Humanidades	25,19	3,93	16%	14,99	18,93	75%
Facultade de Xeografía e Historia	8,84	1,54	17%	5,75	7,29	82%
Facultade de Filosofía	1,59	,17	11%	1,13	1,30	82%
Facultade de Filoloxía	11,81	2,03	17%	7,57	9,60	81%
Facultade de Humanidades	2,94	,19	6%	,55	,73	25%
Área de Ciencias	35,44	6,09	17%	14,26	20,35	57%
Facultade de Bioloxía	7,99	1,53	19%	3,78	5,31	66%
Facultade de Ciencias	3,94	,52	13%	1,94	2,46	62%
Facultade de Química	7,77	1,77	23%	2,95	4,71	61%
Facultade de Matemáticas	7,09	1,26	18%	2,86	4,11	58%
Facultade de Física	8,64	1,02	12%	2,73	3,75	43%

Informe de xestión 2021

Área e Centro	Total Custo	Ingresos (I)	% Cobertura (I/C). Sen PGFU	Ingresos PGFU (Custo estándar)	Total Ingresos (con Custo estándar PGFU)	% Cobertura (I/C). Con Custo estándar PGFU
Facultade de Bioloxía	7,99	1,53	19%	3,78	5,31	66%
Facultade de Ciencias	3,94	,52	13%	1,94	2,46	62%
Facultade de Química	7,77	1,77	23%	2,95	4,71	61%
Facultade de Matemáticas	7,09	1,26	18%	2,86	4,11	58%
Facultade de Física	8,64	1,02	12%	2,73	3,75	43%
Área de Ciencias da Saúde	39,24	8,41	21%	28,03	36,45	93%
Facultade de Enfermaría	1,55	,53	34%	2,45	2,98	193%
Facultade de Medicina e Odontoloxía	17,23	3,40	20%	14,44	17,84	104%
Facultade de Farmacia	8,65	2,07	24%	6,14	8,21	95%
Facultade de Óptica	1,99	,30	15%	1,37	1,68	84%
Facultade de Veterinaria	9,82	2,11	22%	3,62	5,74	58%
Área de Ciencias Sociais e Xurídicas	44,56	8,44	19%	42,26	50,70	114%
Facultade de Relacións Laborais	1,14	,42	37%	2,47	2,89	254%
Facultade de Ciencias da Educación	7,06	1,56	22%	10,29	11,84	168%
Facultade de Ciencias Políticas e Sociais	2,41	,45	19%	2,60	3,05	126%
Facultade de Ciencias Económicas e Empresariais	9,37	1,93	21%	9,18	11,11	119%
Facultade de Ciencias da Comunicación	3,56	,58	16%	3,27	3,85	108%
Facultade de Dereito	6,68	1,29	19%	5,88	7,17	107%
Facultade de administración e dirección de empresas	2,34	,51	22%	1,79	2,30	98%
Facultade de Formación do Profesorado	3,12	,52	17%	2,50	3,02	97%
Facultade de Psicoloxía	8,88	1,19	13%	4,28	5,48	62%
Área de Enxeñaría e Arquitectura	15,59	4,37	28%	5,74	10,11	65%
Escola Técnica Superior de Enxeñaría	5,04	1,85	37%	3,39	5,24	104%
Escola Politécnica Superior	10,55	2,52	24%	2,35	4,87	46%
Varias (adscritas)	,17	,12	-		,12	-
Facultades Adscritas	,17	,12	-	,00	,12	-
<b>Total</b>	<b>160,19</b>	<b>31,37</b>	<b>20%</b>	<b>105,28</b>	<b>136,65</b>	<b>85%</b>

Cadro 100 (datos en millóns de euros)

**Información sobre custos:**

- Debe entenderse como “custo do centro” o do conxunto de actividades desenvoltas por este.
- Os custos asociados á docencia están vinculados cos departamentos que a imparten e, polo tanto, recóllense como custos nas facultades e escolas e por regra xeral non se repercuten a ningún outro tipo de centro.
- Os custos das actividades de investigación derivados da aplicación da Regra 23, relaciónanse tamén cos centros singulares e institutos de investigación. Os custos directos/administrativos e os custos repercutidos diferentes aos de Regra 23, están asociados ao centro que desenvolve a actividade.
- Dos dous puntos anteriores, dedúcese que os centros singulares e institutos de investigación tamén recollen custo procedente da aplicación da Regra 23.

**Información sobre ingresos:**

O Modelo CANOA non permite asociar ingresos con centros de custo, por este motivo este informe elabórase indirectamente aplicando os seguintes criterios:

- Os ingresos mostrados neste anexo (baixo a etiqueta de ingresos), correspóndense unicamente cos das actividades finalistas. A maiores destes ingresos inclúense baixo a etiqueta PGFU, a parte dos ingresos do Plan relacionados coa docencia (custo estándar).
- Para as actividades de investigación, o ingreso lévanse ao centro de custo que a desenvolve.
- Para as actividades de docencia oficial, os ingresos son levados a titulación do alumno e a continuación ao centro que ten vinculada a titulación.
- Os ingresos de teses, estudos non oficiais e os ingresos de docencia oficial do tipo expedición de títulos, secretaría e outros, non están vinculados a centros de custo concretos.
- Existen tamén outros ingresos de actividades finalistas, que ao darse de alta no sistema CANOA asociados a actividades de nivel superior, non se relaciona con centros concretos e tampouco se inclúen neste anexo.

## 10. OUTRA INFORMACIÓN ECONÓMICA

Infórmase neste apartado de aspectos relevantes que teñen relación co financiamento e a tesouraría da USC, e que polas súas características non aparecen reflectidos na execución dos orzamentos.

## 10.1 PLAN GALEGO DE FINANCIAMENTO UNIVERSITARIO

O Plan Galego de Financiamento Universitario (PGFU) foi aprobado para o período 2016 – 2020. Porén, debido as circunstancias socioeconómicas do ano 2020, a Comunidade Autónoma decidiu prorrogar a súa vixencia durante o exercicio 2021.

O resultado comparado da súa aplicación durante o período de vixencia é o que se indica a continuación:

Fondo	2016	2017	2018	2019	2020	2021
Custo estándar	103.112.014,62	102.433.148,49	103.266.162,00	104.702.933,29	105.278.689,08	105.416.403,61
Complementos retributivos e compensación matrículas	12.211.108,36	12.830.435,49	12.699.220,17	13.023.141,10	12.319.359,72	13.044.544,35
Consellos Sociais	200.000,00	200.000,00	200.000,00	206.026,00	206.026,00	207.880,00
Panel de indicadores	24.285.536,56	28.546.735,47	28.638.140,23	29.935.106,93	32.696.964,00	31.767.517,74
RAM	2.217.242,10	2.279.984,70	2.331.928,82	2.357.151,85	2.392.921,93	2.385.471,18
<b>TOTAIS (*)</b>	<b>142.025.901,64</b>	<b>146.290.304,15</b>	<b>147.135.451,22</b>	<b>150.224.359,17</b>	<b>152.893.960,73</b>	<b>152.821.816,88</b>

Cadro 103

Nota: Para facilitar a comparativa interanual, non se inclúen os fondos para I+D, obtidos por convocatorias competitivas (29,73 millóns en 2021), os convenios autonómicos (4,96 millóns), nin as transferencias por prazas vinculadas (3,04 millóns).

Cómpre destacar que o conxunto das transferencias indicadas é inferior ao custe do capítulo I (gastos de persoal), que se situou en 156,72 millóns.

Por outra parte, en 2021 o PGFU tampouco cubriu o incremento dos custes de persoal orixinado pola subida retributiva do 2% pactada entre o Goberno e os axentes sociais.

En 2022 entrou en vigor o novo Plan de Financiamento do Sistema Universitario de Galicia, con vixencia no período 2022-2026.

## 10.2 SITUACIÓN DO IMPOSTO SOBRE O VALOR ENGADIDO

No funcionamento da USC coexisten os tres modelos posibles de dedución de IVE previstas na Lei 30/1992, que se aplican en función da área de actividade de que se trate:

- Non existe o dereito a dedución para as actividades económicas que se realicen nos ámbitos exclusivos da docencia e doutras actividades excluídas, como as deportivas.

- Dedúcese o 100% do IVE soportado en actividades de I+D+i e doutras, como os gastos no sistema universitario de residencias. Isto débese a que se trata, de acordo coa citada Lei, de actividades suxeitas.

- No resto de actividades mixtas (que se refiren a varios sectores) ou indiferenciadas, aplícase a regra da prorrata para determinar cal é a porcentaxe de dedución anual.

Este sistema quedou establecido nas universidades públicas logo da xurisprudencia do Tribunal Supremo favorables á consideración da investigación no seu conxunto como unha área económica na cal se repercute IVE (a través da facturación por servizos prestados) e se deduce (polos gastos que se realizan no conxunto das actividades do sector).

Porén, a partir de 2018 e logo dunha sentenza do Tribunal Supremo, produciuse un cambio de criterio da Axencia Estatal da Administración Tributaria. Debido a iso, e logo de realizar unha inspección anual, a AEAT non reconece o dereito a dedución do IVE nas actividades que eles consideran de “investigación básica”. A posición desta e doutras universidades é que non existe un sector económico que diferencie a investigación básica da aplicada, e polo tanto persiste o dereito a dedución de todo o IVE soportado, porque non se produciu ningún cambio normativo que faga tal diferenciación.

A consecuencia é que as devolucións de IVE soportado e deducible de varios exercicios non foron executadas, e están en litixio xudicial pendentes de sentenza ou ben, no caso de 2021, na fase de alegacións ás actuacións de inspección da AEAT.

Esta situación estalle a causar á tesouraría da USC graves inconvenientes, como se pode deducir dos datos que figuran na táboa seguinte (datos a 31/12/2021), onde se indican os importes que a USC ten pendentes de ingreso.

Ano da declaración	Importe total a favor da USC	Importe ingresado pola AEAT	Importe pendente de ingreso	Estado
2014	2.617.080,59	1.260.682,85	1.356.125,50	14.11.19 Presentada reclamacion económico-administrativa ante TEAC
2018	2.926.712,59	1.002.535,16	1.924.177,43	26.07.19 Presentada reclamacion económico-administrativa ante TEAC
2019	3.132.994,89	1.980.327,05	1.152.667,84	10.02.21 Presentada reclamacion económico-administrativa ante TEAC. Ingreso parcial de 1.980.327,05 o día 14.01.2021
2020	3.300.334,49	1.965.014,70	1.335.319,79	Ingresado parcial de 1.965.014,70 o día 29.06.2021
2021	4.658.815,99	-	4.658.815,99	En proceso de inspección
			<b>10.427.106,55</b>	<b>Total pendente de ingreso</b>

Cadro 104

Como información posterior ao peche do exercicio, infórmase que o 23 de maio de 2022 recibíuse o acordo da AEAT de execución da resolución contencioso-administrativa (estimación do recurso da USC por parte da Sala do Contencioso-Administrativo, Sección 5, da Audiencia Nacional, en sesión do 19 de xaneiro de 2022), pola que se comunica a devolución do importe pendente do exercicio 2014, por 1.260.682,85 máis xuros de demora.

## **11. ANEXOS**



## 11. ANEXOS

Cadro	Información
1	Gastos correntes executados polos centros con cargo aos seus créditos
2	Investimentos e obras executadas polos centros con cargo aos seus créditos
3	Gastos de funcionamento dos departamentos universitarios
4	Gastos de funcionamento dos institutos universitarios
5	Gastos en actividades de I+D executadas nos institutos de investigación
6	Gastos executados en centros singulares
7	Operacións de gasto en I+D+i por centro orgánico
8	Operacións de gasto en I+D+i por tipo de actividade
9	Compoñentes <i>estruturais</i> dos gastos correntes da USC
10	Evolución do número de alumnos e outros datos académicos

## Anexo 1: Gastos correntes executados polos centros con cargo aos seus créditos

Código orgánico	Centro	Art.21: Reparacións, mantemento e conservación	Art 22: Material, subministr. e outros	Art 23: Indemnizacións por razón do servizo	TOTAL
5010	Facultade de Bioloxía	1.842,39	42.569,64	4.743,73	49.155,76
5011	Facultade de Ciencias	6.106,08	24.930,54	1.162,96	32.199,58
5012	Facultade de Ciencias da Comunicación	441,16	14.599,24	1.770,98	16.811,38
5013	Facultade de Administración e Dirección de Empresas	1.901,41	9.725,43	1.868,25	13.495,09
5014	Facultade de Ciencias Políticas	5.464,58	13.370,22	2.455,48	21.290,28
5015	Facultade de Ciencias Económicas e Empresariais	35.317,93	23.439,91	8.329,19	67.087,03
5016	Facultade de Ciencias da Educación	18.567,82	40.996,02	12.564,60	72.128,44
5017	Facultade de Formación do Profesorado	7.751,74	27.448,71	4.511,09	39.711,54
5024	Facultade de Relacións Laborais	917,96	8.453,90	914,28	10.286,14
5025	Facultade de Dereito	21.713,89	31.468,60	13.950,61	67.133,10
5035	Facultade de Farmacia	1.188,41	81.917,47	3.084,22	86.190,10
5040	Facultade de Filoloxía	31.447,10	24.644,15	8.936,07	65.027,32
5045	Facultade de Filosofía	359,03	8.252,16	3.241,96	11.853,15
5050	Facultade de Física	4.625,34	16.138,39	8.364,21	29.127,94
5053	Facultade de Humanidades		10.746,34		10.746,34
5055	Facultade de Medicina e Odontoloxía	21.869,00	95.409,68	24.576,91	141.855,59
5056	Facultade de Óptica e Optometría	706,74	14.742,62		15.449,36
5057	Facultade de Enfermaría	2.283,30	18.492,17	1.633,67	22.409,14
5060	Facultade de Matemáticas	17.767,56	18.799,13	5.702,37	42.269,06
5064	Facultade de Psicoloxía	1.290,25	34.132,06	2.343,82	37.766,13
5065	Facultade de Química	9.385,10	53.238,16	10.284,77	72.908,03
5070	Facultade de Veterinaria	4.501,21	89.089,40	10.905,08	104.495,69
5075	Facultade de Xeografía e Historia	849,56	30.221,56	9.142,41	40.213,53
5250	Escola Técnica Superior de Enxeñaría	8.124,59	42.756,20	5.258,03	56.138,82
5260	Escola Politécnica Superior de Enxeñaría	1.269,24	49.787,90	8.608,78	59.665,92
<b>TOTAIS</b>		<b>205.691,39</b>	<b>825.369,60</b>	<b>154.353,47</b>	<b>1.185.414,46</b>

Cadro 105

**Observacións:**

Indícanse os gastos do código funcional "3000", créditos non afectados dos centros; están compostos dos fondos distribuídos para o seu funcionamento e daqueles obtidos polos propios centros (cesión de espazos, etc).

## Anexo 2: Investimentos executados polos centros docentes

Código orgánico	Centro	Art 62. Mobiliario e equipamento	Art 63 Obra RAM (*)	TOTAL
5010	Facultade de Bioloxía	54.599,92	9.430,80	64.030,72
5011	Facultade de Ciencias	15.902,34	23.542,99	39.445,33
5012	Facultade de Ciencias da Comunicación	25.532,76	26.160,31	51.693,07
5013	Facultade de Administración e Dirección de Empresas	6.494,06	9.639,60	16.133,66
5014	Facultade de Ciencias Políticas	12.036,58	4.886,95	16.923,53
5015	Facultade de Ciencias Económicas e Empresariais	25.407,72	58.550,29	83.958,01
5016	Facultade de Ciencias da Educación	40.961,37	71.361,99	112.323,36
5017	Fcaultade de Formación do Profesorado	18.858,75	29.016,46	47.875,21
5024	Facultade de Relacións Laborais	12.067,13	32.230,18	44.297,31
5025	Facultade de Dereito	36.312,97	-	36.312,97
5035	Facultade de Farmacia	27.867,44	62.106,12	89.973,56
5040	Facultade de Filoloxía	24.575,85	75.019,99	99.595,84
5045	Facultade de Filosofía	6.843,69	10.524,10	17.367,79
5050	Facultade de Física	40.205,95	15.931,17	56.137,12
5053	Facultade de Humanidades	8.393,02	6.355,63	14.748,65
5055	Facultade de Medicina e Odontoloxía	168.450,31	2.977,80	171.428,11
5056	Facultade de Óptica e Optometría	22.920,32	7.836,66	30.756,98
5057	Facultade de Enfermaría	15.048,70	22.058,23	37.106,93
5060	Facultade de Matemáticas	14.154,78	8.862,43	23.017,21
5064	Facultade de Psicoloxía	24.709,63	33.710,25	58.419,88
5065	Facultade de Química	38.668,80	39.513,55	78.182,35
5070	Facultade de Veterinaria	37.508,46	10.000,00	47.508,46
5075	Facultade de Xeografía e Historia	33.159,87	51.339,37	84.499,24
5250	Escola Técnica Superior de Enxeñaría	23.731,15	36.575,99	60.307,14
5260	Escola Politécnica Superior de Enxeñaría	35.001,91	39.020,47	74.022,38
<b>TOTAIS</b>		<b>769.413,48</b>	<b>686.651,33</b>	<b>1.456.064,81</b>

Cadro 106

(\*) NOTA: no concepto de Obra RAM unicamente se indican os gastos efectuados directamente polos centros; non aqueles executados pola Xerencia nos centros, aínda que foran cofinanciados por estes cos seus créditos

## Anexo 3: Gastos executados polos departamentos

Código orgánico	Denominación	Material funxible e outros	Indemnización desprazam., congresos e similares	Pequeno equipamento e reparacións	Cursos, conferencias e outros gastos de persoal	Traballos encargados ao exterior	Outros gastos de investigación	TOTAIS
2101	Dereito Público e Teoría do Estado	319,32	893,74	1.874,34	367,65	986,54	975,73	5.417,32
2103	Dereito Común	515,93	204,70	3.392,79	-	-	498,47	4.611,89
2108	Fundamentos da Análise Económica	1.332,21	-	4.047,57	-	-	566,49	5.946,27
2109	Economía Financeira e Contabilidade	3.628,46	-	4.338,34	-	221,62	1.413,48	9.601,90
2110	Organización de Empresas e Comercialización	1.454,87	-	8.361,46	-	897,31	1.063,85	11.777,49
2111	Bioquímica e Bioloxía Molecular	4.958,27	-	1.733,05	-	-	707,00	7.398,32
2112	Microbioloxía e Parasitoloxía	5.991,46	407,90	1.751,63	-	-	1.508,25	9.659,24
2113	Fisioloxía	4.390,47	-	-	-	-	-	4.390,47
2114	Edafoloxía e Química Agrícola	1.883,78	-	1.086,23	-	92,52	305,42	3.367,95
2120	Ciencias Morfolóxicas	4.663,51	-	-	-	-	742,50	5.406,01
2122	Filoloxía Galega	3.983,22	380,74	3.661,58	-	-	424,51	8.450,05
2127	Psicoloxía Clínica e Psicobioloxía	3.047,00	125,00	1.832,23	-	170,00	57,05	5.231,28
2128	Psicoloxía Evolutiva e da Educación	1.016,63	-	3.009,10	-	427,00	-	4.452,73
2132	Psicoloxía Social, Básica e Metodoloxía	379,64	-	1.821,46	715,00	-	498,00	3.414,10
2134	Física Aplicada	5.400,81	158,98	4.935,33	-	1.957,49	307,83	12.760,44
2137	Historia da Arte	330,37	-	2.243,69	-	2.829,89	462,82	5.866,77
2140	Xeografía	358,60	409,69	2.766,48	100,00	-	1.217,36	4.852,13
2142	Matemática Aplicada	2.757,23	636,00	1.060,92	1.250,00	-	819,56	6.523,71
2146	Química Inorgánica	3.369,12	-	432,11	-	1.282,68	-	5.083,91
2147	Química Física	5.268,64	-	1.060,66	-	-	399,60	6.728,90
2148	Química Orgánica	6.494,90	-	4.801,11	-	-	1.139,10	12.435,11
2149	Enxeñaría Química	5.907,06	55,70	6.626,78	-	642,97	246,45	13.478,96
2150	Química Analítica, Nutrición e Bromatoloxía	6.867,05	677,55	3.562,54	-	13,64	450,85	11.571,63
2151	Electrónica e Computación	1.519,38	-	6.724,22	-	186,36	324,94	8.754,90
2152	Ciencias da Comunicación	1.662,37	-	3.384,21	300,00	164,28	1.049,16	6.560,02
2165	Economía Cuantitativa	2.242,24	-	6.444,03	-	1.330,00	753,87	10.770,14
2167	Patoloxía Animal	3.323,78	-	478,79	-	65,75	2.518,45	6.386,77
2183	Botánica	1.658,36	-	365,37	300,00	-	-	2.323,73
2186	Filoloxía Inglesa e Alemá	4.131,67	487,92	1.496,31	-	-	440,49	6.556,39

Informe de xestión 2021

Código orgánico	Denominación	Material funxible e outros	Indemnización desprazam., congresos e similares	Pequeno equipamento e reparacións	Cursos, conferencias e outros gastos de persoal	Traballos encargados ao exterior	Outros gastos de investigación	TOTAIS
2189	Anatomía, Producción Animal e Ciencias Clínicas Veterinarias	1.953,03	128,60	3.369,10	-	-	-	5.450,73
2190	Bioloxía Funcional	4.364,17	223,15	1.633,15	-	1.466,15	188,54	7.875,16
2191	Ciencia Política e Socioloxía	5.043,78	2.015,57	598,38	600,00	150,08	1.293,73	9.701,54
2192	CC Forenses, Anatomía Patolóxica, Xinec. e Obstet. Pediat.	10.390,91	638,46	3.422,41	-	3.196,02	516,05	18.163,85
2193	Cirurxía e Especialidades Médico-Cirúrxicas	6.024,83	-	2.828,24	-	2.025,05	344,36	11.222,48
2194	Dereito Público Especial e da Empresa	1.116,73	-	3.376,18	-	1.479,81	1.293,85	7.266,57
2195	Didácticas Aplicadas	2.736,63	1.888,00	5.766,39	-	86,20	484,11	10.961,33
2196	Farmacoloxía, Farmacia e Tecnoloxía Farmacéutica	3.753,65	956,31	2.342,98	-	59,64	614,25	7.726,83
2197	Filoloxía Clásica, Francesa e Italiana	1.711,92	433,68	748,62	-	-	1.510,08	4.404,30
2198	Filosofía e Antropoloxía	1.741,78	970,63	4.398,02	-	641,25	872,54	8.624,22
2199	Historia	2.522,55	612,34	5.906,95	-	79,55	1.223,50	10.344,89
21A1	Lingua e Literatura Españolas, Teoría da Literatura e Ling X.	1.441,81	350,31	2.956,29	400,00	-	745,95	5.894,36
21A2	Matemáticas	1.647,92	-	2.261,37	-	-	1.044,02	4.953,31
21A3	Pedagogía e Didáctica	3.857,58	696,20	14.413,49	-	5.072,78	2.964,91	27.004,96
21A4	Producción Vexetal e Proxectos de Enxeñaría	2.660,44	140,02	3.455,79	-	593,25	-	6.849,50
21A6	Zooloxía, Xenética e Antropoloxía Física	4.791,76	-	4.893,46	-	259,12	173,98	10.118,32
21A7	Economía Aplicada	6.120,11	290,00	6.888,79	-	1.100,00	1.172,68	15.571,58
21A8	Física de Partículas	5.815,78	-	2.095,85	-	344,10	2.163,59	10.419,32
21A9	Enxeñaría Agroforestal	2.748,65	124,76	4.820,64	-	1.004,41	2.566,88	11.265,34
21B1	Estatística, Análise Matemática e Optimización	3.445,00	-	2.240,89	-	-	237,70	5.923,59
21B2	Psiquiatría, Radioloxía, Saúde Pública, Enfermaría e Medic.	7.685,01	406,75	18.678,12	1.650,00	2.541,96	69,63	31.031,47
<b>TOTAIS</b>		<b>170.430,39</b>	<b>14.312,70</b>	<b>180.387,44</b>	<b>5.682,65</b>	<b>31.367,42</b>	<b>38.371,58</b>	<b>440.552,18</b>

Cadro 106

Unicamente se indican os gastos de funcionamento ordinario, financiados con crédito non afectado.

## Anexo 4: Gastos de funcionamento executados institutos universitarios

Cód. Orgánico	Instituto	Funxible laboratorio e oficina, e gastos correntes	Gastos de persoal, cursos e conferencias, desprazamentos	Publicacións, pequeno equipamento e reparacións	Traballos encargados ao exterior	Outros gastos de investigación	Total
6010	Instituto de Ciencias da Educación (ICE)	360,97	113,40	0,00	0,00	0,00	474,37
6015	Instituto de Estudos e Desenvolvemento de Galicia (IDEGA)	3.231,26	68,99	4.897,30	0,00	3.194,59	11.392,14
6025	Instituto da Lingua Galega (ILG)	2.027,63	0,00	2.891,01	0,00	185,28	5.103,92
6030	Instituto de Criminoloxía	4.886,54	0,00	985,99	0,00	0,00	5.872,53
6036	Instituto de Materiais (IMATUS)	777,82	0,00	2.002,09	0,00	0,00	2.779,91
6040	Instituto de Ciencias Forenses "Luis Concheiro" (INCIFOR)	2.510,46	0,00	304,96	0,00	258,84	3.074,26
6046	Instituto de Investigación en Análises Químicas e Biolóxicas (IIAQBUS)	1.192,37	0,00	2.786,70	0,00	133,82	4.112,89
6070	Instituto de Matemáticas	221,34	1.750,85	3.094,69	3.473,80	1.300,00	9.840,68
6075	Instituto de Acuicultura	1.938,39	0,00	3.730,52	150,00	84,00	5.902,91
6095	Instituto de Biodiversidade Agraria e Desenvolvemento Rural (IBADER)	2.595,49	0,00	0,00	360,00	0,00	2.955,49
<b>TOTAIS</b>		<b>19.742,27</b>	<b>1.933,24</b>	<b>20.693,26</b>	<b>3.983,80</b>	<b>5.156,53</b>	<b>51.509,10</b>

Cadro 107 Gastos de funcionamento dos institutos de investigación

## Anexo 5: Gastos de actividades de I+D executados polos institutos universitarios

Cód. Orgánico	Instituto	Funxible laboratorio e oficina	Comunicacións	Indemnizacións desprazam, congresos, etc	Gastos de persoal, cursos e conferencias	Publicacións, pequeno equipamento e reparacións	Traballos encargados ao exterior	Outros gastos de investigación	Total
6010	Instituto de Ciencias da Educación (ICE)	2.938,15	0,00	5.233,00	21.852,53	7.032,62	16.437,84	478,80	53.972,94
6015	Instituto de Estudos e Desenvolvemento de Galicia (IDEGA)	8.043,62	4.438,88	71.516,74	390.542,76	33.755,08	199.729,68	52.181,48	760.208,24
6025	Instituto da Lingua Galega (ILG)	2.071,09	0,00	8.747,47	173.181,62	6.299,11	30.152,42	3.609,09	224.060,80
6030	Instituto de Criminoloxía	106,92	0,00	1.615,16	2.024,29	7.118,12	2.884,85	0,00	13.749,34
6036	Instituto de Materiais (IMATUS)	1.212,96	0,00	204,94	107.049,43	632,19	370,00	273,36	109.742,88
6040	Instituto de Ciencias Forenses "Luis Concheiro" (INCIFOR)	6.799,47	505,20	1.910,71	382.998,32	14.044,90	22.661,98	136,36	429.056,94
6046	Instituto de Investigación en Análises Químicas e Biolóxicas (IIAQBUS)	2.203,12	26.518,48	1.530,83	225.751,06	5.015,72	41.704,60	2.396,17	305.119,98
6055	Instituto de Dereito Industrial (en extinción)	50,55	0,00	153,00	63.899,00	1.238,84	0,00	0,00	65.341,39
6065	Instituto de Investigacións Tecnolóxicas (en extinción)	0,00	153,88	4.513,12	157.507,51	0,00	4.732,02	44,17	166.950,70
6070	Instituto de Matemáticas	340,87	0,00	3.306,19	0,00	0,00	0,00	0,00	3.647,06
6075	Instituto de Acuicultura	1.846,28	2.031,64	12.792,08	257.284,88	10.986,85	19.288,29	7.000,52	311.230,54
6095	Instituto de Biodiversidade Agraria e Desenvolvemento Rural (IBADER)	547,22	294,54	19.285,50	110.849,42	11.540,97	16.912,44	973,00	160.403,09
<b>TOTAIS</b>		<b>26.160,25</b>	<b>33.942,62</b>	<b>130.808,74</b>	<b>1.892.940,82</b>	<b>97.664,40</b>	<b>354.874,12</b>	<b>67.092,95</b>	<b>2.603.483,90</b>

Cadro 108 Gastos derivados da execución de actividades de I+D executados dos institutos de investigación

## Anexo 6: Gastos executados en centros singulares

Cód orgánico	Centro singular	Proxectos de investigación	Contratos I+D art. 83 LOU	Reunións científicas	Outros gastos de funcionamento	TOTAL
2002	CIQUS (Centro de Investigación en Química Bioolóxica e Materiais Moleculares)	5.716.017,56	493.575,45	-	116.514,35	6.326.107,36
2003	CIMUS (Centro de Investigación en Medicina Molecular e Enfermidades Crónicas)	6.449.487,16	1.517.755,87	992,33	130.798,15	8.099.033,51
2005	CITIIUS (Centro Singular de Investigación en Tecnoloxías Intelixentes)	1.535.803,47	315.026,62	56.138,13	45.172,02	1.952.140,24
2010	IGFAE (Instituto Galego de Física de Altas Enerxías)	3.183.544,20	64.529,05	-	35.920,21	3.283.993,46
2011	CRETUS (Centro Interdisciplinar de Investigación en Tecnoloxías Ambientais)	182.841,81	48.400,14	-	21.642,32	252.884,27
<b>TOTAIS</b>		<b>17.067.694,20</b>	<b>2.439.287,13</b>	<b>57.130,46</b>	<b>350.047,05</b>	<b>19.914.158,84</b>

Cadro 109

Gastos de funcionamento e de todos os proxectos e actividades singulares de I+D asociados a cada instituto.

No cadro seguinte detállanse por grandes conceptos os gastos de proxectos e contratos de I+D

Cód orgánico	Centro singular	Gastos de persoal	Pequeno equipamento e materiais de laboratorio	Traballos encargados ao exterior	Retribucións colaboracións PDI e outros	Desprazamentos, congresos e gastos relacionados	Outros gastos de investigación e facturación interna	TOTAIS
2002	CIQUS	41.421,90	2.738.884,39	284.804,95	2.819.554,20	138.686,45	302.755,47	6.326.107,36
2003	CIMUS	49.023,40	2.426.153,49	384.900,65	4.377.567,72	283.310,69	578.077,56	8.099.033,51
2005	CITIIUS	70.018,76	1.382.877,30	85.803,01	134.477,56	69.568,54	209.395,07	1.952.140,24
2010	IGFAE	242.826,36	1.889.230,02	89.520,04	709.360,84	32.646,00	320.410,20	3.283.993,46
2011	CRETUS	5.586,13	96.584,89	12.252,78	89.082,41	13.590,00	35.788,06	252.884,27
<b>TOTAIS</b>		<b>408.876,55</b>	<b>8.533.730,09</b>	<b>857.281,43</b>	<b>8.130.042,73</b>	<b>537.801,68</b>	<b>1.446.426,36</b>	<b>19.914.158,84</b>

Cadro 110



## Anexo 7: Operacións de gasto en I+D+i por centro orgánico

Cód. Orgánico	Centro	Núm. partidas	Núm. operacións	Gasto imputado en 2021
2002	Centro de Investigación en Química Biolóxica e Materiais Moleculares (CIQUS)	103	5.348	6.326.107,36
2003	Centro de Investigación en Medicina Molecular e Enfermidades Crónicas (CIMUS)	118	5.478	8.099.033,51
2005	Centro Singular de Investigación en Tecnoloxías Intelixentes (CITIUS)	56	1.089	1.952.140,24
2010	Instituto Galego de Física de Altas Enerxías (IGFAE)	40	1.397	3.283.993,46
2011	Centro de Investigación Interdisciplinar en Tecnoloxías Ambientais (CRETUS)	18	308	252.884,27
2268	Centro de Biomedicina Experimental (CEBEGA)	1	262	374.682,14
5010	Facultade de Bioloxía	53	1.067	878.675,67
5011	Facultade de Ciencias	21	303	194.601,81
5012	Facultade de Ciencias da Comunicación	20	351	237.418,06
5013	Facultade de Administración e Dirección de Empresas	18	240	330.979,83
5014	Facultade de Ciencias Políticas e Sociais	7	87	101.992,47
5015	Facultade de Ciencias Económicas e Empresariais	42	649	643.561,57
5016	Facultade de Ciencias da Educación	45	860	566.866,53
5017	Facultade de Formación do Profesorado	3	408	187.705,49
5024	Facultade de Relacións Laborais	6	73	78.959,25
5025	Facultade de Dereito	46	683	485.684,51
5035	Facultade de Farmacia	55	1.180	998.483,05
5040	Facultade de Filoloxía	63	1.227	823.917,84
5045	Facultade de Filosofía	3	37	7.735,52
5050	Facultade de Física	58	1.011	867.594,70
5053	Facultade de Humanidades	6	75	51.171,65
5055	Facultade de Medicina e Odontoloxía	38	1.350	1.180.050,76
5056	Facultade de Óptica e Optometría	6	53	51.007,56
5057	Facultade de Enfermería	2	4	4.828,35
5060	Facultade de Matemáticas	39	738	813.802,98
5064	Facultade de Psicoloxía	44	829	552.553,55
5065	Facultade de Química	32	915	926.416,69
5070	Facultade de Veterinaria	60	1.594	1.553.967,63
5075	Facultade de Xeografía e Historia	61	1.142	770.495,25
5250	Escola Técnica Superior de Enxeñaría	39	1.004	1.096.754,97
5260	Escola Politécnica Superior de Enxeñaría	86	2.790	2.916.781,04
6010	Instituto de Ciencias da Educación (ICE)	6	97	54.212,97
6015	Instituto de Estudos e Desenvolvemento de Galicia (IDEGA)	49	838	771.950,94
6025	Instituto da Lingua Galega (ILG)	8	202	225.428,33
6030	Instituto de Criminoloxía	2	25	13.749,34
6036	Instituto de Materiais (iMATUS)	2	64	109.742,88
6040	Instituto de Ciencias Forenses "Luis Concheiro" (INCIFOR)	12	357	431.059,03
6046	Instituto de Investigación en Análises Químicas e Biolóxicas (IIAQBUS)	19	479	308.714,57
6055	Instituto de Dereito Industrial (en extinción)	1	18	65.341,39
6065	Instituto de Investigacións Tecnolóxicas (en extinción)	6	105	166.950,70
6070	Instituto de Matemáticas (en extinción)	3	34	11.302,27
6075	Instituto de Acuicultura	12	528	315.101,41
6095	Instituto Universitario de Biodiversidade Agraria e Desenvolvemento Rural (IBADER)	8	154	164.225,53
7015	Arquivo Histórico	1	16	13.533,14
7033	Área de Valorización, Transferencia e Emprendemento	10	295	719.043,92
7034	Area de Recursos de Apoio á Investigación e Proxección Exterior Lugo	4	136	91.069,38
7036	Área de Xestión de Investigación	1	3	1.611,00
7037	Área de Promoción e Proxectos Internacionais	5	67	218.682,05
7039	Área de Infraestruturas de Investigación	14	368	378.556,55
7040	Observatorio Astronómico "Ramon María Aller"	2	89	46.844,90
7050	Museo de Historia Natural	1	1	1.463,28
7069	Rede de Estacións Biolóxicas da Universidade de Santiago de Compostela (REBUSC)	5	204	149.475,52
8032	Vicerreitoría de Coordinación do Campus de Lugo	12	259	636.763,24
8047	Vicerreitoría de Igualdade, Cultura e Servizos	3	43	55.556,92
8050	Vicerreitoría de Política Científica	83	2.566	17.528.577,63
8051	Vicerreitoría de Transformación Dixital e Innovación	1	1	6.685,25
8052	Vicerreitoría de Titulacións e Internacionalización	5	58	120.504,74
8075	Xerencia	1	2	11.974,04

Cadro 111

## Anexo 8: Operacións de gasto en I+D+i por tipo de actividade

## 1. Programas competitivos para o financiamento de proxectos de I+D+i

Subconcepto de gasto		Núm operacións	Gasto imputado en 2021
02	Axudas de Custo e Locomoción	3.016	972.895,17
04	Libros e Outras Publicacións	433	170.826,84
05	Reproducións	187	28.913,84
06	Inscripcións en Cursos, Conferencias e Congresos	961	184.255,37
07	Outros Gastos de Investigación	482	751.951,40
09	Reparación Moblaxe e Equipamento	76	36.234,19
10	Traballos Encargados ó Exterior	2.325	4.541.983,68
11	Adquisición de Software	4	16.621,84
15	Comunicacións	116	36.630,10
17	Licenzas Uso Software	137	172.363,60
19	Gastos de hostelería derivados de reunións de I+D	65	28.958,16
20	Gastos de Persoal	7.478	14.457.173,82
22	Retribucións Cursos e Conferencias PAS	9	3.333,83
23	Retribucións Cursos e Conferencias PDI	36	8.909,00
24	Retr. Cursos e Conf. Pers. Investigador	10	4.120,84
25	Retribucións Colaboracións PAS	2	7.955,00
26	Retribucións Colaboracións PDI	127	401.174,00
27	Retr. Colaboracións Pers. Investigador	16	41.542,45
28	Retr. Cursos, Conf. e Colab. Persoal Alleo	276	144.286,85
29	Mat. de inv.: reactivos, gases laboratorio e outros	5.200	3.056.715,89
30	Instrumental de laboratorio	1.951	1.607.538,37
31	Combustible vehículos	37	2.799,70
33	Outro material funxible	1.217	694.453,24
34	Equipamento científico de laboratorio	271	3.774.894,76
35	Equipamento informático	594	903.699,03
81	Fondos a Xestionar Outros Organismos.	1	2.491,00
82	Reintegros	1	- 152,64
91	Facturación interna por serv. invest prestados por outras ud	648	656.569,50
99	Cargos Internos Por Gastos Cofinanciados	16	13.141,12
<b>GASTOS IMPUTADOS EN PROXECTOS DE I+D COMPETITIVOS</b>		<b>25.692</b>	<b>32.722.279,95</b>

Cadro 112

2. Contratos e convenios para o financiamento de actividades de I+D+i

Subconcepto de gasto		Núm operacións	Gasto imputado en 2021
02	Axudas de Custo e Locomoción	964	213.326,93
04	Libros e Outras Publicacións	39	13.484,91
05	Reproducións	230	24.013,30
06	Inscripcións en Cursos, Conferencias e Congresos	196	39.113,07
07	Outros Gastos de Investigación	259	71.373,55
08	Moblaxe e Equipamento	272	291.579,81
09	Reparación Mobiliario e Equipamento	139	87.376,60
10	Traballos Encargados ó Exterior	1.111	1.018.573,30
11	Adquisición de Software	1	99,17
15	Comunicacións	1.795	55.507,99
16	Renting e Leasing	42	2.622,25
17	Licenzas Uso Software	36	12.579,89
19	Atencións protocolarias e representativas	233	47.334,18
20	Gastos de Persoal	1.895	3.429.106,97
22	Retribucións Cursos e Conferencias PAS	2	92,97
23	Retribucións Cursos e Conferencias PDI	10	3.970,97
24	Retr. Cursos e Conf. Pers. Investigador	4	2.118,79
25	Retribucións Colaboracións PAS	39	37.800,00
26	Retribucións Colaboracións PDI	346	1.154.116,00
27	Retr. Colaboracións Pers. Investigador	32	97.396,39
28	Retr. Cursos, Conf. e Colab. Persoal Alleo	85	68.258,34
29	Mat. de inv.: reactivos, gases laboratorio e outros	1.282	1.240.420,04
30	Instrumental de laboratorio	300	213.100,66
31	Combustible vehículos	45	1.862,20
33	Outro material funxible	786	182.157,89
34	Equipamento científico de laboratorio	51	243.935,69
82	Reintegros	1	0,01
91	Facturación interna por serv. invest prestados por outras ud	107	62.682,07
99	Cargos Internos Por Gastos Cofinanciados	17	19.364,02
<b>GASTOS IMPUTADOS EN CONTRATOS DE I+D</b>		<b>10.319</b>	<b>8.633.367,94</b>

Cadro 113

## 3. Programas competitivos para financiamento de equipamentos e infraestruturas de I+D+i

Subconcepto de gasto		Núm operacións	Gasto imputado en 2021
01	Gastos Aduanas	1	392,00
09	Mantemento e reparacións de equipamento científico	5	54.730,25
10	Traballos encargados ao exterior	1	8.000,00
17	Licenzas de uso software	3	4.756,59
30	Instrumental de laboratorio	4	4.323,50
33	Material funxible complementario	4	4.820,26
34	Equipamento científico de laboratorio	151	5.175.360,11
35	Equipamento informático	4	227.780,61
<b>GASTOS IMPUTADOS PARA A ADQUISICIÓN DE INFRAESTRUTURAS CIENTÍFICAS</b>		<b>173</b>	<b>5.480.163,32</b>

Cadro 114

## 4. Programas competitivos para o financiamento de programas de RRHH de I+D+i

Subconcepto de gasto		Núm operacións	Gasto imputado en 2021
02	Axudas de Custo e Locomoción	94	264.437,60
07	Outros Gastos de Investigación	4	5.595,63
20	Gastos de Persoal	1.512	11.908.930,13
<b>SUBTOTAL EN CONTRATOS DE I+D</b>		<b>1.610</b>	<b>12.178.963,36</b>

Cadro 115

## 5 Reunións científicas

Subconcepto de gasto		Núm operacións	Gasto imputado en 2021
07	Outros Gastos de Funcionamento	90	256.512,92
15	Comunicacións	4	2.308,60
19	Atencións protocolarias e representativas	38	28.806,93
22	Retribucións Cursos e Conferencias PAS	1	250,00
23	Retribucións Cursos e Conferencias PDI	10	3.720,00
24	Retr. Cursos e Conf. Pers. Investigador	3	1.980,00
26	Retribucións Colaboracións PDI	13	4.717,00
27	Retr. Colaboracións Pers. Investigador	8	2.550,00
28	Retr. Cursos, Conf e Colab Persoal Alleo	42	13.951,00
29	Mat. de inv.: reactivos, gases laboratorio e outros	3	842,75
30	Instrumental de laboratorio	1	77,26
32	Axudas de Custo e Locomoción	61	11.407,14
33	Outro material funxible	29	20.143,76
35	Equipamento informático	3	2.044,95
99	RC Cargos Internos Por Gastos Cofinanciados	2	7.650,00
02	Axudas de custo e locomoción	73	28.288,64
06	Inscripción en cursos, conferencias e congresos	2	181,50
07	Outros gastos	2	285,00
10	Traballos encargados ao exterior	14	20.524,00
19	Gastos hostalería derivados de reunións	2	473,60
20	Gastos de persoal	28	24.678,43
<b>SUBTOTAL EN CONTRATOS DE I+D</b>		<b>429</b>	<b>431.393,48</b>

Cadro 116

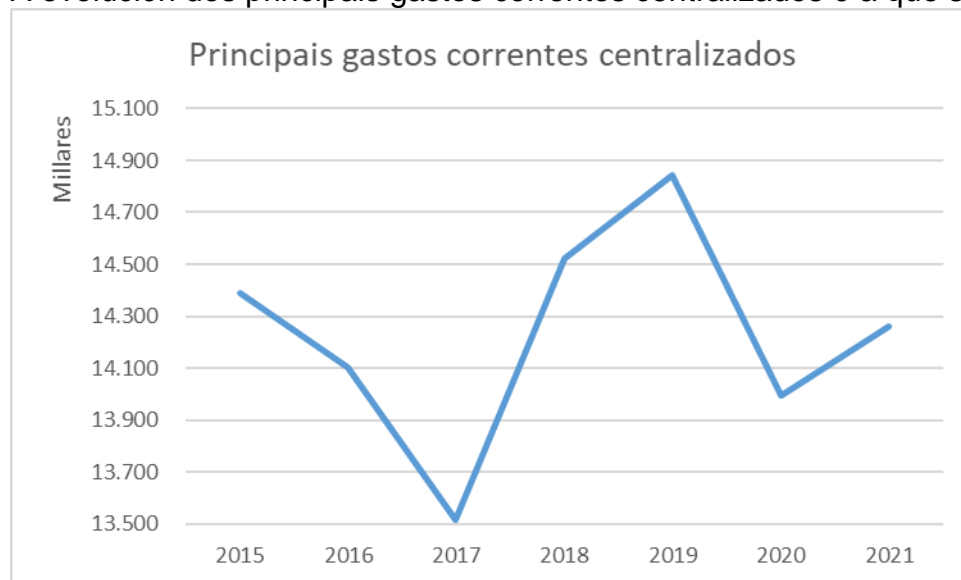
## Anexo 9: Compoñentes estruturais dos gastos correntes da USC

Ano	Limpeza	Seguridade	Energía eléctrica	Gas natural	Gasóleo calefacción	Auga	Subtotal
2015	7.255.333	1.337.747	2.822.306	1.658.909	604.355	712.368	<b>14.391.018</b>
2016	7.255.622	1.267.362	3.255.716	1.328.915	494.580	500.147	<b>14.102.341</b>
2017	7.284.404	1.286.816	2.931.885	963.653	522.024	529.538	<b>13.518.321</b>
2018	7.563.396	1.279.631	3.203.899	1.243.726	709.034	524.755	<b>14.524.441</b>
2019	7.833.636	1.295.908	3.020.628	1.520.204	730.237	442.734	<b>14.843.347</b>
2020	7.846.987	1.366.914	2.872.391	871.701	454.362	580.573	<b>13.992.929</b>
2021	8.118.597	1.478.442	2.514.591	1.287.360	405.192	455.920	<b>14.260.102</b>

Cadro 117

NOTA: os importes indicados corresponden ao imputable ao orzamento (base imponible dos gastos máis IVE non deducible)

A evolución dos principais gastos correntes centralizados é a que se indica na gráfica:



Cadro 118

## Anexo 10: Evolución do número de alumnos e créditos matriculados

Proporcionanse algúns datos sobre a evolución da matrícula, tanto en termos de número de alumnos como de créditos matriculados. Os datos están referidos á data de peche do prazo xeral de matrícula, polo que poden diferir das cifras de final do curso académico

## a) Evolución do número de estudantes matriculados

Estudos	Gran Área	Curso académico						
		2015/2016	2016/2017	2017/2018	2018/2019	2019/2020	2020/2021	2021/2022
Grao	Artes e Humanidades	2.310	2.438	2.477	2.423	2.540	2.480	2.475
	Ciencias	2.165	2.134	2.139	2.221	2.322	2.364	2.405
	Ciencias da Saúde	6.424	6.528	6.465	6.393	6.423	6.351	6.219
	Ciencias Sociais e Xurídicas	7.929	7.795	7.577	7.493	7.654	7.657	7.626
	Enxeñaría e Arquitectura	1.383	1.300	1.249	1.205	1.233	1.267	1.328
	<b>Total grao</b>	<b>20.211</b>	<b>20.195</b>	<b>19.907</b>	<b>19.735</b>	<b>20.172</b>	<b>20.119</b>	<b>20.053</b>
Máster	Artes e Humanidades	246	235	242	268	254	281	264
	Ciencias	174	166	173	203	217	276	303
	Ciencias da Saúde	331	315	329	316	266	300	291
	Ciencias Sociais e Xurídicas	939	984	1.018	1.001	1.024	990	1.007
	Enxeñaría e Arquitectura	242	236	219	217	225	265	278
	<b>Total máster</b>	<b>1.932</b>	<b>1.936</b>	<b>1.981</b>	<b>2.005</b>	<b>1.986</b>	<b>2.112</b>	<b>2.143</b>
Doutoramento	Artes e Humanidades	nd	nd	nd	nd	555	551	522
	Ciencias	nd	nd	nd	nd	373	436	449
	Ciencias da Saúde	nd	nd	nd	nd	817	869	857
	Ciencias Sociais e Xurídicas	nd	nd	nd	nd	629	666	625
	Enxeñaría e Arquitectura	nd	nd	nd	nd	202	228	224
	<b>Total doutoramento</b>	<b>2.401</b>	<b>2.609</b>	<b>2.587</b>	<b>2.637</b>	<b>2.576</b>	<b>2.750</b>	<b>2.677</b>
<b>TOTAIS</b>		<b>24.544</b>	<b>24.740</b>	<b>24.475</b>	<b>24.377</b>	<b>24.734</b>	<b>24.981</b>	<b>24.873</b>

Cadro 119.

## b) Evolución do número de créditos matriculados

Estudos	Gran Área	Curso académico						
		2015/2016	2016/2017	2017/2018	2018/2019	2019/2020	2020/2021	2021/2022
Grao	Artes e Humanidades	131.436	133.407	134.790	132.999	136.859	138.774	138.458
	Ciencias	120.132	118.461	119.514	124.232	128.934	131.977	134.932
	Ciencias da Saúde	374.704	378.623	374.582	371.252	372.582	370.439	365.736
	Ciencias Sociais e Xurídicas	431.957	422.861	412.725	411.299	417.895	426.698	427.619
	Enxeñaría e Arquitectura	67.769	65.925	63.307	61.376	63.612	68.676	71.873
	<b>Total grao</b>	<b>1.125.997</b>	<b>1.119.275</b>	<b>1.104.916</b>	<b>1.101.158</b>	<b>1.119.880</b>	<b>1.136.563</b>	<b>1.138.618</b>
Máster	Artes e Humanidades	11.286	10.739	10.758	12.154	11.131	12.641	11.781
	Ciencias	7.865	8.356	8.595	9.644	10.439	13.772	14.581
	Ciencias da Saúde	16.260	15.100	16.005	14.539	12.474	14.789	13.248
	Ciencias Sociais e Xurídicas	41.970	44.697	46.955	45.547	47.679	45.811	46.349
	Enxeñaría e Arquitectura	11.332	9.965	9.682	9.700	10.407	11.934	11.233
	<b>Total máster</b>	<b>88.713</b>	<b>88.856</b>	<b>91.994</b>	<b>91.584</b>	<b>92.130</b>	<b>98.947</b>	<b>97.192</b>
<b>TOTAIS</b>		<b>1.214.710</b>	<b>1.208.131</b>	<b>1.196.910</b>	<b>1.192.742</b>	<b>1.212.009</b>	<b>1.235.510</b>	<b>1.235.809</b>

Cadro 120.

## c) Número de estudantes por campus e tipo de estudos

CAMPUS	ESTUDOS	Curso 2019/2020		Curso 2020/2021		Curso 2021/2022	
		Novo Ingreso	Matrícula total	Novo Ingreso	Matrícula total	Novo Ingreso	Matrícula total
Lugo	Doutoramento	49	229	49	251	75	266
	Grao	773	3.041	952	3.096	901	3.195
	Master	203	308	233	338	195	324
	<b>Total Lugo</b>	<b>1.025</b>	<b>3.578</b>	<b>1.234</b>	<b>3.685</b>	<b>1.171</b>	<b>3.785</b>
Santiago de Compostela	Doutoramento	409	2.347	475	2.499	542	2.411
	Grao	4.317	17.131	4.098	17.023	3.967	16.858
	Master	1.160	1.678	1.204	1.774	1.179	1.819
	<b>Total Santiago de Compostela</b>	<b>5.886</b>	<b>21.156</b>	<b>5.777</b>	<b>21.296</b>	<b>5.688</b>	<b>21.088</b>
<b>TOTAIS</b>		<b>6.911</b>	<b>24.734</b>	<b>7.011</b>	<b>24.981</b>	<b>6.859</b>	<b>24.873</b>

Cadro 121.