



**MEMORIA ECONÓMICA**

**2023**

## **CONTABILIDADE ANALÍTICA**

Custo das actividades e indicadores de xestión.

# UNIVERSIDADE DE SANTIAGO DE COMPOSTELA

## Custo das actividades e indicadores de xestión. Contabilidade analítica 2023

### COORDINACIÓN:

Xerencia

### COLABORADORES PRINCIPAIS:

Dirección da Área Económica

Servizo de Orzamentación e Planificación

Servizo de Control Interno

Área de Promoción e Estratexia Científica

Área TIC: Xescampus, ESicus

### SUPERVISIÓN, FORMACIÓN E SOPORTE EXTERNO:

Salvador Rodríguez Plaza e Rafael Ruiz Gómez. Intervención General de la Administración del Estado IGAE

### INFORMACIÓN E CONTACTO:

<https://www.usc.gal/gl/institucional/goberno/area/sxeco/orc/analitica>

Enderezo-e: [xerente@usc.gal](mailto:xerente@usc.gal)

Teléfono: 881811010

# Índice

<b>1. INTRODUCCIÓN.....</b>	<b>7</b>
<b>2. MODELO DE CONTABILIDADE ANALÍTICA PARA UNIVERSIDADES. PERSONALIZACIÓN DO MODELO APROBADO PARA A USC.....</b>	<b>11</b>
2.1 CENTROS DE CUSTO .....	13
2.2 ACTIVIDADES .....	15
2.3 ELEMENTOS DE CUSTO.....	18
2.4 ELEMENTOS DE INGRESO .....	19
<b>3. FORMACIÓN DE CUSTOS DAS ACTIVIDADES.....</b>	<b>23</b>
3.1 PROCESO XERAL DE FORMACIÓN DE CUSTOS.....	25
3.2 CUSTOS DE PERSOAL .....	26
3.2.1 Tratamento da dedicación do Persoal Docente e Investigador. Regra 23.....	28
▪ Funcionamento da Regra 23.....	28
▪ Exemplo de cálculo da Regra 23 .....	31
▪ Comportamento global do cadro de PDI en aplicación da Regra 23 .....	35
3.3 CRITERIOS E FASES DE REPARTO.....	39
3.4 FORMACIÓN DE CUSTOS POR GRUPO DE ACTIVIDADES.....	42
3.4.1 Custos de actividades auxiliares.....	42
3.4.2 Custos de actividades de dirección e administrativas (DAG).....	43
▪ Órganos de goberno .....	43
▪ Dirección de centros e das Unidades de Apoio á Xestión .....	43
▪ Servizos e áreas administrativas .....	43
3.4.3 Custos de actividades finalistas.....	44
▪ Docencia .....	44
▪ Investigación e transferencia .....	46
▪ Biblioteca Universitaria e Arquivo Histórico.....	51
▪ Extensión universitaria.....	51
▪ CLM, Deportes.....	51
3.4.4 Custos de actividades anexas .....	51
3.5 FASE DE AGREGACIÓN.....	52
3.6 MELLORAS IMPLEMENTADAS NA CONTABILIDADE ANALÍTICA .....	52
<b>4. RESULTADOS DE ACTIVIDADES. EJERCICIO 2023.....</b>	<b>59</b>
4.1 ACTIVIDADE GLOBAL DA UNIVERSIDADE .....	62
4.2 ACTIVIDADES FINALISTAS.....	67
4.2.1 Titulacións oficiais .....	75
4.2.2 Titulacións propias .....	91
4.2.3 Investigación .....	94
4.2.4 Biblioteca Universitaria.....	115
4.2.5 Arquivo Histórico .....	117
4.2.6 Centro de Linguas Modernas.....	118

4.2.7	Servizo de Medios Audiovisuais .....	119
4.2.8	Servizo de Publicacións e Intercambio Científico .....	120
4.2.9	Extensión universitaria .....	121
	▪ Área de Deportes .....	122
	▪ Área de Cultura .....	123
	▪ Servizo de Participación e Integración Universitaria .....	124
4.3	ACTIVIDADES ANEXAS. ....	125
4.3.1	Escola Infantil Breogán .....	125
4.3.2	Servizo Universitario de Residencias .....	126
4.3.3	Imprenta Universitaria .....	127
4.4	ACTIVIDADES AUXILIARES .....	128
4.4.1	Área de Tecnoloxía da Información e das Comunicacións .....	128
4.4.2	Área de Infraestruturas, Seguridade e Saúde .....	129
4.5	RESUMO ACTIVIDADES FINALISTAS E AUXILIARES DE PAS .....	130
4.6	ACTIVIDADES DE DIRECCIÓN E ADMINISTRACIÓN XERAL .....	131
<b>5</b>	<b>INDICADORES DE XESTIÓN .....</b>	<b>135</b>
5.1	INDICADORES RELATIVOS A ELEMENTOS DE CUSTO .....	138
5.1.1	Indicadores xerais de elementos de custo .....	138
5.1.2	Indicadores relativos a custo de persoal .....	138
5.1.3	Outros indicadores de elemento de custo .....	138
5.2	INDICADORES RELATIVOS A ELEMENTOS DE INGRESO .....	139
5.2.1	Indicadores relativos a ingresos por docencia (inclúe tamén os relativos a custos, apartado 5.4.1) .....	139
5.2.2	Indicadores relativos a ingresos de investigación .....	143
5.2.3	Indicadores relativos a ingresos por extensión universitaria e deportes .....	143
5.3	INDICADORES RELATIVOS A CENTROS DE CUSTO .....	144
5.4	INDICADORES RELATIVOS A ACTIVIDADES/PRODUTOS .....	147
5.4.1	Indicadores relativos a docencia oficial .....	147
5.4.2	Indicadores relativos a docencia non oficial .....	147
5.4.3	Indicadores relativos a investigación .....	147
5.4.4	Indicadores relativos a extensión universitaria e deportiva .....	147
5.5	INDICADORES RELATIVOS Á PRESTACIÓN DO SERVIZO DE EDUCACIÓN SUPERIOR .....	148
<b>6</b>	<b>CONCILIACIÓN CONTABLE .....</b>	<b>149</b>
<b>7</b>	<b>CONCLUSIÓNS E PRÓXIMOS TRABALLOS .....</b>	<b>152</b>
<b>ANEXOS .....</b>	<b>155</b>	
A.	RELACIÓN ENTRE CONCEPTOS ECONÓMICOS USC E ELEMENTOS DE CUSTO CANOA ....	157
B.	DETALLE DE INGRESOS POR ELEMENTO .....	169
C.	DETALLE DO CUSTO POR ELEMENTO DAS ACTIVIDADES DESCRITAS .....	170
	▪ Actividade global da USC .....	170
	▪ Titulacións oficiais .....	175
	▪ Actividades de investigación .....	182
	▪ Servizo Universitario de Residencias .....	189
D.	CUSTO E INGRESOS DOS CENTROS .....	194
D.1.	CUSTO E INGRESOS DOS CENTROS. COMPARATIVA 2023, 2022. ....	203

D.2. RELACIÓN ENTRE OS CENTROS DE CUSTO DO ÁMBITO DE PAS E AS ÁREAS / SERVICIOS / UNIDADES DEFINIDAS NA CODIFICACIÓN CORPORATIVA. ....	204
E. CONDICIÓNS PARA O CÁLCULO DA PORCENTAXE DE HORAS NON DISTRIBUÍDAS. REGRA 23	206
F. RELACIÓN DE ACTIVIDADES DIRECTIVAS, ADMINISTRATIVAS E XERAIS (DAG) .....	208
G. CUSTO CALCULADO DAS TITULACIÓNS OFICIAIS DE GRAO E MÁSTER NO CURSO 2020/2021	213
H. INFORMES COMPLEMENTARIOS RELATIVOS ÁS ACTIVIDADES DE VARIOS SERVICIOS E ÁREAS	215
▪ Centro de Linguas Modernas (CLM): Custo por actividade .....	215
▪ Área de Deportes: Custo por actividade .....	218
▪ Escola Infantil Breogán: Relación entre o resultado de actividade e a oferta ..	222
▪ Servizo Universitario de Residencias (SUR): Relación entre o resultado de actividade e a oferta.....	223
I. DEFINICIÓNS DOS INDICADORES DE XESTIÓN .....	225
10.2 INDICADORES .....	225
10.2.1 Indicadores relativos a elementos de custo.....	225
▪ Indicadores xerais de elementos de custo.....	226
▪ Indicadores relativos a custos de persoal.....	226
▪ Outros indicadores de elementos de custo .....	227
10.2.2 Indicadores relativos a elementos de ingreso .....	227
▪ Indicadores relativos a ingresos por docencia.....	227
▪ Indicadores relativos a ingresos por investigación .....	227
▪ Indicadores relativos a ingresos por extensión universitaria e deportivas .....	228
▪ Indicadores relativos a ingresos por outros conceptos.....	228
10.2.3 Indicadores relativos a centros de custo.....	228
10.2.4 Indicadores relativos a actividades produtos .....	229
▪ Indicadores relativos a docencia oficial .....	229
▪ Indicadores relativos a docencia non oficial .....	229
▪ Indicadores relativos a investigación .....	229
▪ Indicadores relativos a extensión universitaria e deportivas .....	230
▪ Indicadores relativos a prestación do servizo de educación superior .....	230



## 1. INTRODUCCIÓN

---

A Contabilidade Analítica é un sistema de información contable cuxa principal finalidade é subministrar á organización información relevante en relación ás actividades desenvoltas por esta, permitindo á súa vez avaliar a eficiencia e eficacia na xestión.

Os obxectivos fundamentais da Contabilidade Analítica son:

- a) Obter información sobre os custos de prestación dos servizos universitarios e das unidades que participan directa ou indirectamente na prestación destes.
- b) Calcular as marxes de cobertura dos diferentes servizos universitarios.
- c) Avaliar a eficacia económica coa que se xestionan os recursos.
- d) Ter información comparable cos prezos públicos.
- e) Cumprir cos requirimentos normativos relativos á presentación das contas anuais.

Existen diferentes modelos de Contabilidade Analítica, pero no ámbito das universidades o Ministerio de Educación, Cultura e Deporte estableceu como obrigatoria a implantación do modelo denominado "*Modelo de Contabilidade Analítica para Universidades. Particularización do Modelo CANOA*". Este modelo, de gran complexidade, establece un conxunto de regras de normalización de obrigado cumprimento e fixa, como requirimento previo, a elaboración e aprobación por parte do Ministerio dun documento de personalización no que se detalle como a universidade vai acometer os traballos de implantación do sistema contable. A USC elaborou o documento de personalización no primeiro cuadrimestre de 2012 e obtivo a aprobación definitiva do mesmo por parte do Ministerio en abril dese mesmo ano.

A implantación do Modelo de Contabilidade Analítica na Universidade de Santiago de Compostela permite dispoñer dunha información detallada dos custos e das marxes de cobertura das diferentes actividades desenvolvidas pola universidade, o que redunda nunha mellor planificación estratéxica e nun control máis axeitado da xestión.

Os traballos levados a cabo para a posta en servizo deste sistema contable apoiáronse na sinatura dun convenio de colaboración entre a Universidade de Santiago de Compostela e a Intervención General de la Administración del Estado (IGAE) pola que esta última entidade formou ao equipo de persoas involucradas na implantación e supervisou os traballos realizados, garantindo deste xeito que o sistema posto en funcionamento é acorde co modelo contable de referencia. A IGAE tamén achegou a aplicación informática que da soporte á Contabilidade Analítica (denominada aplicación CANOA: "Sistema de Contabilidade Analítica Normalizada para as Organizacións Administrativas") e a formación requirida para o seu uso comprometéndose, igualmente, coa actualización da aplicación CANOA ante calquera novo requirimento normativo ou mal funcionamento detectado.



Por iniciativa da Área de Calidade e Mellora dos Procedementos presentouse o proxecto de contabilidade analítica da USC á convocatoria 2016 do “Programa de Buenas Prácticas de Dirección y Gestión Universitaria (TELESCOPI)”, tendo obtido este o recoñecemento positivo. En 2017 a USC recibiu o “Premio de Buenas Prácticas en Gestión Universitaria” outorgado polo “Club de Excelencia en Gestión” pola implantación deste sistema contable.

Achéganse a continuación os documentos que acreditan a colaboración coa Intervención General de la Administración del Estado na implantación do proxecto e o recoñecementos citados.



MINISTERIO DE HACIENDA Y  
ADMINISTRACIONES PÚBLICAS

SECRETARÍA DE ESTADO DE  
PRESUPUESTOS Y GASTOS  
INTERVENCIÓN GENERAL DE LA  
ADMINISTRACIÓN DEL ESTADO

OFICINA NACIONAL DE CONTABILIDAD DIVISION DE PLANIFICACIÓN Y DIRECCIÓN DE LA CONTABILIDAD PÚBLICA ADMON. PÚBLICAS INTERVENCIÓN GENERAL
14 ene 2015, 09:49:39
SALIDA 00565.005.2015.S.000130

**O F I C I O**

S/REF.

N/REF. 8/15

FECHA: Madrid, 13 de enero de 2015.

ASUNTO: Modelo de Contabilidad Analítica de la Universidad de Compostela.

DESTINATARIO: SR. GERENTE DE LA UNIVERSIDAD DE SANTIAGO DE COMPOSTELA.

Atendiendo a la solicitud efectuada por la Universidad de Santiago de Compostela, mediante correo electrónico de fecha 16 de diciembre de 2.014, se comunica que el Modelo de Contabilidad Analítica de la Universidad de Santiago de Compostela se ajusta a la operativa del Modelo C.A.N.O.A. y que para la obtención de los resultados de costes de dicha Universidad se ha implantado la aplicación informática CANOA en la misma.

UNIVERSITAT POLITÈCNICA DE CATALUNYA BARCELONATECH	TELESCOPI ESPAÑA
LA UNIVERSITAT POLITÈCNICA DE CATALUNYA, COORDINADORA DE TELESCOPI ESPAÑA	
<b>HACE CONSTAR:</b> Que la experiencia <b>"Sistema de Contabilidad Analítica de la Universidad de Santiago de Compostela"</b> presentada por <b>Universidad de Santiago de Compostela</b> <b>Gerencia</b>	
Ha cumplido con los criterios de evaluación que exige el Observatorio de Buenas Prácticas en Dirección y Gestión Universitaria TELESCOPI ESPAÑA para validar una Buena Práctica.	
Para que conste a los efectos oportunos, firmo el presente documento. Barcelona, 12 de Diciembre de 2016	
 Antoni Ras Vicepresidente de Política Universitaria	



**PREMIO DE BUENAS PRÁCTICAS EN GESTIÓN  
UNIVERSITARIA 2017**

El Club Excelencia en Gestión certifica que:

**Universidad de Santiago de Compostela**

ha sido premiada por su buena práctica **"Sistema de Contabilidad Analítica"**, que presentó al Premio de BBPP's en gestión universitaria 2017, organizado por el Club Excelencia en Gestión.

Ignacio Babé Romero  
Secretario General  
Club Excelencia en Gestión



## **2. MODELO DE CONTABILIDADE ANALÍTICA PARA UNIVERSIDADES. PERSONALIZACIÓN DO MODELO APROBADO PARA A USC**

---



De cara a facilitar a comprensión do funcionamento do modelo implantado e a adecuada interpretación dos resultados obtidos en aplicación deste, o grupo de traballo do Sistema de Contabilidade Analítica da USC considerou vantaxosa a publicación íntegra na web corporativa do “*Documento de Personalización*” aprobado, ao igual que a publicación doutra información relevante sobre a temática, facéndose accesible deste xeito a información, tanto a nivel corporativo como a nivel doutras universidades.

A medida que outras universidades públicas vaian cerrando a implantación do sistema e obtendo resultados de custos e marxes de actividades será máis doado xerar sinerxías que impulsen as modificacións necesarias na definición do Modelo, o que permitirá corrixir eivas e introducir melloras en varios aspectos que serán comentados ao longo deste documento. A publicación desta información, así como a colaboración levada a cabo con outras universidades, traducirase nunha maior celeridade na mellora do sistema.

Como se indicou, a finalidade deste informe é presentar os custos e marxes das diferentes actividades desenvolvidas pola USC no exercicio de 2022 en aplicación do Modelo, e non a de describir o funcionamento do Modelo en si, polo que, para a correcta interpretación da información aquí recollida é recomendable a previa lectura do documento que describe o Modelo CANOA e do documento que detalla a personalización feita na USC, ámbolos dous accesibles na web da Xerencia. En calquera caso, si se describirán nas seguintes páxinas algúns aspectos salientables, tanto da personalización feita como do Modelo en si.

A estrutura básica do Modelo parte da definición de *centros de custo, actividades, elementos de custo e ingresos*.

### **2.1 Centros de custo**

Defínense *centros de custo* como as entidades que desenvolven as diferentes actividades definidas (docentes, de investigación, de extensión, directivas e administrativas e outras). Os centros de custo represéntanse a través dunha estrutura xerárquica cuxo nivel superior é o campus e o inferior é o centro propiamente dito (denominado Centro de Último Nivel). No exercicio 2023 o número de centros de custo definidos é de 640 dos cales 561 son de último nivel. De cada un destes centros pódese obter información detallada de custos, ingresos e marxes.

Polo que respecta aos centros de custo correspondentes a *departamentos* estes son definidos a nivel de seccións para poder identificar os custos xerados polo persoal docente e investigador (PDI) destacado en centros diferentes ao centro da sede departamental.

En moitos casos os centros de custo teñen unha relación unívoca cunha unidade organizativa da USC (por exemplo, as Vicerreitorías ou os Departamentos) pero noutros casos un centro de custo agrupa a varias unidades organizativas (por exemplo, definiuse un centro de custo denominado

“Área Académica e Alumnado” que agrupa as Unidades de Xestión Académica, o Servizo de Xestión da Oferta e Programación Académica, a Oficina de Información Universitaria, a Oficina de Análise de Reclamacións e a parte do Servizo de Axudas e Servizos ao alumnado non relacionado co Servizo de Residencias Universitarias).

En canto ao seu comportamento, os centros de custo clasifícanse en:

- **Centro principal ou finalista**, é aquel que realiza as actividades propias da universidade (docencia, investigación ou extensión). Así son centros finalistas, por exemplo, os departamentos, institutos, a área de cultura...
- **Centro anexo**, é aquel que realiza actividades non propias da universidade. Así, son centros anexos a Escola Infantil, a Imprenta Universitaria ou as concesións das cafeterías. Estes centros reciben un tratamento análogo ao dos centros finalistas.
- **Centro auxiliar**, é aquel que realiza actividades de apoio ao resto de centros. Actualmente encádranse neste grupo a Área TIC e a Área de Infraestruturas, Seguridade e Saúde.
- **Centros directivos, administrativos ou xerais (DAG)**, son aqueles encargados da coordinación doutros centros deles dependentes ou que teñen unha relación directa coas actividades por eles desenvolvidas. Así son centros DAG as Vicerreitorías, os decanatos ou as unidades de apoio á xestión.
- **Centros mixtos**, son aqueles que participan das características de dous ou mais dos tipos de centros sinalados anteriormente. Defínense como centros mixtos entre outros, a Área de Investigación e de Xestión de Transferencia de resultados, o Centro de Estudos Propios ou a Escola de Doutoramento Internacional.

A tipoloxía do centro e a relación definida entre a súa actividade e outras determina como son tratados os seus custos a efectos de reparto. Así os custos dos centros DAG son repercutidos a aquelas actividades finalistas relacionadas, en función do criterio concreto definido para cada caso.

A relación de centros é modificable dun exercicio económico a outro, e o seu número dependerá do equilibrio buscado entre a necesidade de información requirida e o esforzo que implica o mantemento dun maior número.

A seguinte táboa recolle algún exemplo da estrutura xerárquica definida para os centros de custo:

**Táboa 2.1 - Mostra da estrutura xerárquica dos centros de custo.**

Campus	Centro	C.U.N.	Descrición do centro	
Código do centro de custo				
USC	LUG	F70	<b>Facultade de Veterinaria</b>	
USC	LUG	F70	A19	Aulas Facultade de Veterinaria
USC	LUG	F70	D85	Dpto Ciencias Clínicas Veterinarias
USC	LUG	F70	D73	Dpto Anatomía e Produción Animal
USC	LUG	F70	D67	Dpto Patoloxía Animal
			<u>Seccións departamentais</u>	
USC	LUG	F70	D11	Dpto Sec. Bioquímica e Bioloxía Molecular
USC	LUG	F70	D12	Dpto Sec. Microbioloxía e Parasitoloxía
USC	LUG	F70	D13	Dpto Sec. Fisioloxía
USC	LUG	F70	D16	Dpto Sec. Zooloxía e Antropoloxía Física
			...	
USC	LUG	F70	J19	Laboratorio Investigación Facultade de Veterinaria
USC	LUG	F70	L19	Laboratorio Docencia Facultade de Veterinaria
USC	LUG	F70	N19	Dirección de Facultade de Veterinaria (centro DAG)
USC	LUG	F70	U19	U.A.Xestión Facultade de Veterinaria (centro DAG)
			...	
USC	LUG	G01	G20	<b>Vic. de Coordinación e Planificación do Campus Lugo</b>
USC	LUG	G01	G20	N44 Dirección de Vic. de Coordinación e Planificación do C. Lugo (centro DAG)
USC	LUG	G01	G20	T05 Secretaría e asesoramento Vic. Coordinación e Planif. Lugo (centro DAG)
			...	

Para coñecer máis en detalle a estrutura de centros pódese acudir ao Documento de Personalización.

## 2.2 Actividades

As actividades son o conxunto de operacións ou tarefas propias da USC para as cales se consumen recursos na universidade e das cales queremos coñecer os custos asociados a súa produción.

Ao igual que os centros, as actividades tamén son agrupadas en función do seu comportamento nestes tipos:

- **Actividades finalistas ou principais** (docencia, investigación e extensión), reciben custos doutras actividades e o coñecemento dos seus custos e marxes de cobertura é o obxecto final deste sistema de información.
- **As actividades anexas** trátanse de igual xeito que as finalistas, coa diferenza de que as actividades anexas non son actividades propias da universidade (a actividade anexa máis destacada é o Servizo de Universitario de Residencias).



- **Actividades auxiliares**, son aquelas desenvolvidas polos centros auxiliares. Os custos destas actividades son repercutidos entre o resto de centros e actividades.
- **Actividades DAG**, son aquelas actuacións necesarias para a dirección e administración da universidade así como para a súa representación institucional e repercuten os seus custos ás actividades finalistas relacionadas. Por exemplo, o custo da dirección dun departamento irá ás materias e actividades de investigación dese departamento, e os custos dunha unidade de apoio e xestión dunha facultade irá a todas as materias docentes e actividades de investigación desa facultade.

O concepto “finalista”, que será empregado en varias ocasións ao longo deste informe, debe entenderse encadrado na definición indicada anteriormente e en ningún caso debe confundirse co uso que deste termo se fai na contabilidade orzamentaria, na cal por “*finalistas*” enténdese aqueles ingresos afectados á realización dunha actividade concreta.

As actividades tamén responden a unha estrutura xerárquica que parte do campus, que continúa co tipo de actividade (docencia oficial, gran área docente, tipo titulación, titulación,..; docencia non oficial; actividade de investigación; tipo de actividade de investigación...) e finaliza co contador específico. A continuación móstrase como exemplo a codificación para un conxunto de actividades correspondentes a materias do Grao en Física:

**SNT090GRD00219819801C399** ..“G1031101-Física Xeral I” (\*)  
 SNT090GRD00219819801C400 “G1031102-Métodos Matemáticos I”  
 SNT090GRD00219819801C401 “G1031103-Métodos Matemáticos II”  
 SNT090GRD00219819801C402 “G1031104-Bioloxía”

...

**\* Codificación actividade docente:**

**SNT:** Campus de Santiago

**090:** Docencia Oficial

**GRD:** Grao

**002:** Área de Ciencias Experimentais

**198:** Grao en Física – Titulación do alumno

**198:** Grao en Física – Titulación da materia

**01C:** Primeiro cadrimestre

**399:** Física Xeral I

A continuación inclúese o esquema xerárquico das titulacións oficiais.

Táboa 2.2 - Estrutura xerárquica das titulacións oficial.				
Campus	Tipo actividade	Gran área	Tipo titulación	Titulación (código completo)
<b>SNT</b> Campus de Santiago				
	<b>O90</b>	Docencia oficial		
	<b>OO1</b>	Área de Arte e humanidades		
	...			
	<b>OO2</b>	Área de ciencias		
	...			
	<b>OO3</b>	Área de ciencias sociais e xurídicas		
	...			
	<b>OO4</b>	Área de enxeñaría e arquitectura		
	...			
	<b>OO5</b>	Área de Ciencias da Saúde		
			<b>MOF</b>	Máster oficial
			<b>DTO</b>	Programas de doutoramento
			<b>CCL</b>	Ciclo (en extinción)
			<b>GRD</b>	Grao
			<b>204</b>	Grao en Medicina <i>SNT090GRD005204</i>
			<b>205</b>	Grao en Odontoloxía <i>SNT090GRD005205</i>
			<b>207</b>	Grao en Farmacia <i>SNT090GRD005207</i>
<b>LUG</b> Campus de Lugo				
	O90	Docencia oficial		
	OO1	Área de Arte e Humanidades		
	OO2	Área de ciencias		
	OO3	Área de ciencias sociais e xurídicas		
	OO4	Área de enxeñaría e arquitectura		
	OO5	Área de Ciencias da Saúde		

No exercicio 2023 a USC definiu 14.265 actividades, das cales 11.889 corresponden a actividades finalistas (8.194 son materias de docencia oficial e 2.125 son actividades de investigación de último nivel).

O elevado número de **actividades docentes** responde a tres feitos:

- O Modelo CANOA establece a necesidade de dar de alta unha actividade por cada materia con docencia no Plan de Ordenación Docente.
- A USC decidiu dar de alta materias sen docencia (por exemplo, materias con dereito a exame) co obxecto de poder coñecer os custos imputables a este tipo de actividades. Neste caso trátase dunha mellora aplicada pola USC sobre o fixado polo Modelo CANOA que terá o seu reflexo nun informe

complementario que será anexado ao de resultados en futuros exercicios.

- A USC decidiu, por cada materia existente, dar de alta tantas materias como titulacións diferentes teñan os alumnos matriculados na materia. Esta solución permite calcular os custos das materias incluídas como complementos formativos dos programas de doutoramento, por exemplo. Así, a cada unha destas “materias” repercútese os custos do PDI que imparte a materia orixinaria rateados en función do número de alumnos matriculados en cada unha destas tres novas materias definidas.

Para coñecer máis en detalle a estrutura de actividades pódese acudir ao Documento de Personalización.

### **2.3 Elementos de custo**

Os elementos de custo agrupan e clasifican os diferentes bens e servizos consumidos pola universidade para a realización das súas actividades. O Modelo CANOA define unha relación de elementos de custo normalizada para o conxunto de universidades, habilitando a opción para dar de alta elementos específicos de cada universidade nos niveis inferiores da xerarquía definida.

Os elementos de custo están relacionados cos subconceptos económicos definidos na clasificación económica da contabilidade orzamentaria. Para facilitar a comprensión dos resultados incluídos neste informe achégase como anexo a relación existente entre elementos de custo e subconceptos económicos da que a continuación inclúese un extracto:

Táboa 2.3 - Relación existente entre os elementos de custo e os subconceptos económicos	
Elemento de custo	Subconcepto económico
<b>01 - CUSTOS DE PERSOAL</b>	
...	
110 TRANSPORTE DE PERSOAL	
64002 D Axudas de Custo e Locomoción	
64202 CI Axudas de Custo e Locomoción	
<b>03 - CUSTOS DE ADQUISICIÓN DE BENS E SERVIZOS</b>	
302 CUSTO DE MATERIAIS DE REPROGRAFÍA E IMPRENTA	
22002 Papel fotocopiadora	
22006 Encadernacións	
303 CUSTO DE MATERIAL E INSTRUMENTAL DE LABORATORIO E EXPERIMENTACIÓN	
...	
<b>04 - CUSTOS DE SERVIZOS EXTERIORES</b>	
...	
411 LIMPEZA E ASEO	
22701 Limpeza e aseo	

## 2.4 Elementos de ingreso

Todo ingreso recibido pola USC ten a consideración de ingreso tratable polo sistema de Contabilidade Analítica, con independencia da afección ou non a unha actividade concreta ou da súa consideración como ingreso ou transferencia corrente ou de capital. Por outro lado o Modelo CANOA establece que os ingresos non poden ser obxecto de reparto e deben quedar relacionados directamente coa actividade que os xera (por exemplo, os ingresos por prezos públicos están relacionados coas materias). Por este motivo aqueles ingresos non afectados a ningunha actividade serán asignados á organización no seu conxunto (por exemplo, a transferencia corrente da Comunidade Autónoma).

Este funcionamento debe recordarse á hora de interpretar os resultados da Contabilidade Analítica, porque será fundamental para comprender o por que das porcentaxes de cobertura das diferentes actividades. A análise das marxes obtidas permite coñecer os custos indirectos asociados á realización da actividade, máis alá da relación de ingresos e custos propios desta.

En canto ao conxunto dos ingresos recibidos hai que facer un apunte específico para aqueles que están vinculados con custos de mera transferencia. Neste caso o Modelo establece que non deben ser dados de alta como ingresos aqueles fondos para os cales a universidade unicamente realice un servizo de tesourería e distribución destes en función do establecido polo ente concedente. Só serán dados de alta este tipo de ingresos cando a

universidade realice un conxunto de tarefas asociadas (por exemplo, a selección dos candidatos a recibir unha bolsa ligada a un custo de transferencia).

O Modelo CANOA fixa unha relación normalizada para os elementos de ingreso sobre a cal a USC agrega subelementos nos niveis baixos da xerarquía de partida.

Para os elementos de ingreso defínese unha dobre clasificación, atendendo a súa natureza e atendendo á relación coa actividade que as xera.

A continuación achégase un extracto da clasificación pola súa natureza:

Táboa 2.4 - Clasificacións de elementos de ingreso en relación a súa natureza	
Clasificación	Descrición
<b>1 - TAXAS, PREZOS PÚBLICOS E OUTROS INGRESOS</b>	
01A1	TAXAS ACADÉMICAS
01A2	OUTRAS TAXAS
01B1	PREZOS PÚBLICOS POR DOCENCIA OFICIAL
01B2	OUTROS PREZOS PÚBLICOS
<b>2 - OUTROS INGRESOS PROCEDENTES DE PRESTACIÓNS DE SERVIZOS</b>	
02C1	DEREITOS DE MATRÍCULA EN CURSOS E SEMINARIOS DE ENSINANZAS PROPIAS
...	
<b>3 - TRANSFERENCIAS CORRENTES</b>	
...	
<b>4 - TRANSFERENCIAS DE CAPITAL</b>	
...	



### 3. FORMACIÓN DE CUSTOS DAS ACTIVIDADES

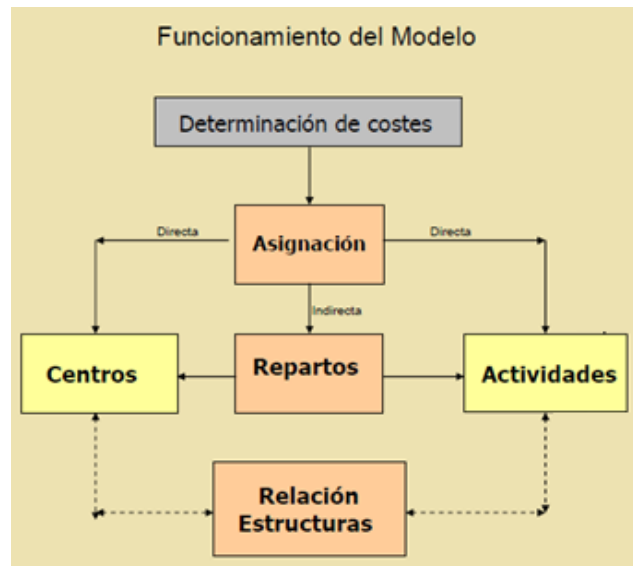
---





### 3.1 Proceso xeral de formación de custos

O seguinte esquema resume a grandes trazos o funcionamento do Modelo CANOA en relación á formación dos custos das actividades:



O Modelo parte da análise da relación de gastos dun exercicio para determinar cales destes son incorporables como custos no sistema. Non teñen a consideración de custos determinados gastos que se realizan no exercicio, como aquelas transferencias para as cales a universidade unicamente fai unha labor de tesourería, ou os investimentos en obras e equipamentos. Para estes últimos o custo incorpórase a través da cota de amortización do exercicio, segundo o establecido na “Lei do Imposto de Sociedades”. No apartado no que se realiza a conciliación entre a contabilidade analítica e a orzamentaria identifícanse e cuantifícanse os gastos non incorporables á Contabilidade Analítica no exercicio 2023.

Logo de determinar a relación de custos incorporables débese identificar a que centro ou centros, e actividade ou actividades son imputables. Na situación ideal, cada custo é relacionado directamente cun Centro de Custo de Último Nivel (por exemplo, un departamento) e a súa vez cunha actividade concreta (por exemplo, un proxecto de investigación), pero en moitas ocasións unicamente poden ser relacionados cun Centro de Nivel Superior (por exemplo, facultade ou campus). O exemplo máis claro de actividades que orixinan custos directos son os proxectos de investigación, que reciben estes a través da partida orzamentaria que teñen asociada. Os proxectos tamén reciben custos indirectos que lle repercute o centro ao que estea vinculado. O custo dunha actividade virá constituído polo custo propio da actividade, pero tamén polos custos que, en aplicación das diferentes fases de reparto, recibe desde o centro ou centros de custo, e das actividades directivas e administrativas relacionadas.

Na medida en que máis custos podan ser relacionados simultaneamente con centros e con actividades, os resultados obtidos en aplicación do Modelo serán menos dependentes da imprecisión asociada a calquera sistema de reparto indirecto. Máis adiante neste informe trataranse especificamente as fases de reparto definidas no Modelo.

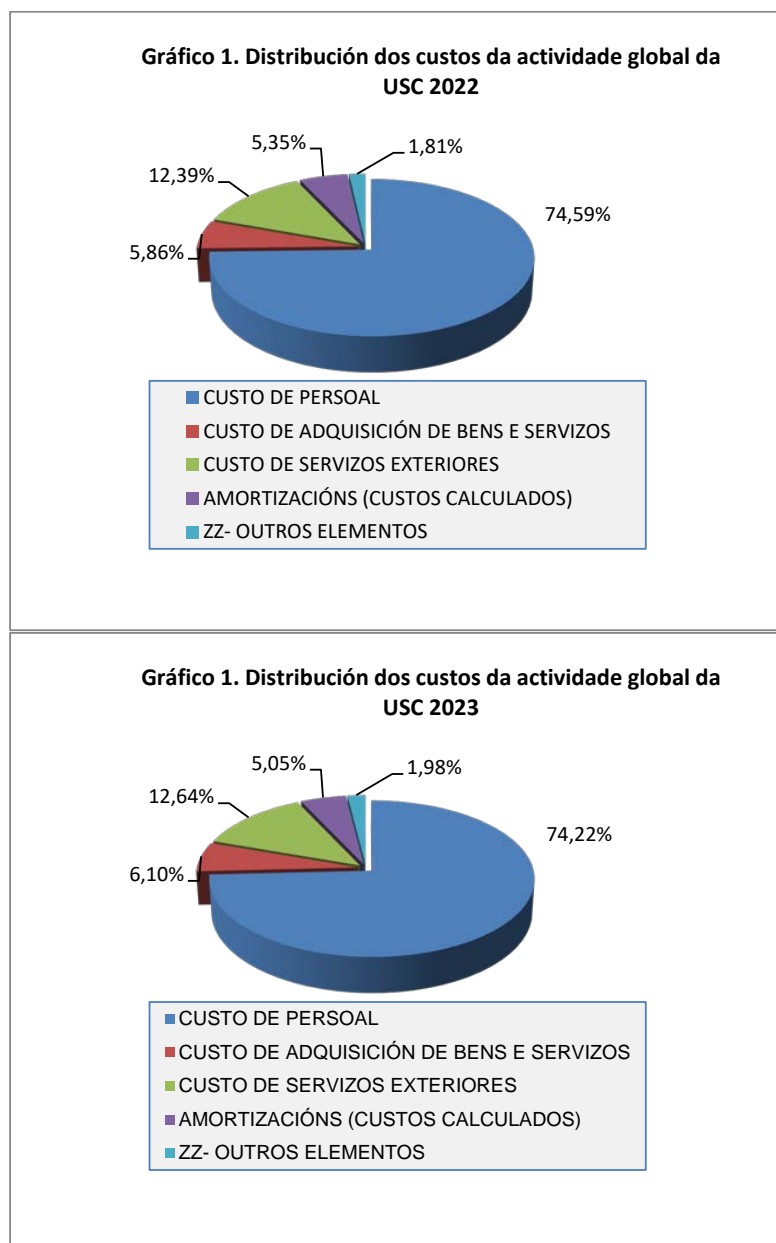
Un bloque importante de custos proceden de elementos do tipo limpeza, seguridade, enerxía, auga... Estes importes derivan dunha estrutura de contratación centralizada e están relacionados con Centros de custo de Nivel Superior (edificio maiormente), pero non con actividades concretas. Por exemplo, para repercutir o custo do servizo de limpeza ás actividades, primeiro repercutíntese os custos aos diferentes edificios (en base ás xornadas anuais dedicadas a súa limpeza) e logo aos Centros de Último Nivel dependentes de cada edificio (departamentos, decanatos, área de deportes...), proporcionalmente ao número de metros cadrados que ocupen. Nunha segunda fase este custo, xa asignado a departamentos, decanatos e etc., é repartido ás actividades desenvolvidas por cada Centro de Último Nivel, a través do criterio de Custo Acumulado. O funcionamento deste último criterio de reparto é sinxelo: por exemplo, materias ou proxectos de investigación con máis custo propio reciben máis custo da limpeza do departamento.

Outro elemento de importancia é o correspondente ás amortizacións de edificios. Este elemento está relacionado cos Centros de Nivel Superior (Facultades, Escolas, Edificios Administrativos, Biblioteca Universitaria...) e é repercutido aos Centros de Último Nivel dependentes deles (departamento, unidade de apoio á xestión de centros...), a través do criterio de reparto “metros cadrados”. Dos Centros de Último Nivel repercutírase ás súas actividades. As amortizacións derivadas doutro tipo de bens están relacionadas directamente con partidas orzamentarias de gasto e, a través destas, con centros de custo, e en moitas ocasións con actividades, que son as que reciben o custo asociado á amortización do ben.

O Documento de Personalización recolle unha relación detallada dos criterios de reparto empregados para aqueles casos nos que non se puideron relacionar os custos con actividades concretas, así como o tratamento dado aos diferentes subconceptos económicos da USC en relación aos elementos de custo definidos polo *Modelo CANOA* para cada código orgánico e grupo funcional.

### **3.2 Custos de persoal**

O custo de actividade da USC en 2023 foi de 297.56 millóns de euros (278.50 millóns en 2022), do cal o 74,22 % correspóndese con custos de persoal (74,59% en 2022). A importancia cuantitativa deste elemento require unha explicación detallada de como é tratado este polo Modelo CANOA en relación á súa imputación ás actividades.



O Modelo establece, mediante a definición de varias regras, cal debe ser o tratamento das retribucións dos diferentes colectivos de persoal:

Os custos do *Persoal de Administración e Servizo (PAS)* son repercutidos aos centros de custo ao que este persoal está vinculado a través da Relación de Postos de Traballo (RPT), e á actividade que estes centros desenvolven.

Os custos do *persoal contratado con cargo ás actividades definidas nos Capítulos VI e II* son relacionados directamente coas actividades e os centros a través da partida orzamentaria pola que se retribúe a nómina.

O tratamento das retribucións definido polo Modelo para estes dous colectivos é relativamente sinxelo, pero, en cambio, faise necesaria unha explicación máis polo miúdo do tratamento definido para o *Persoal Docente e Investigador*, tanto polo volume total das retribucións deste colectivo como pola multiplicidade de tarefas que desenvolve. O tratamento das retribucións do PDI ven determinado pola Regra 23 do Modelo denominada “Tratamento da dedicación do Persoal Docente Investigador”, e a súa última versión, do 23 de setembro de 2013, pode ser consultada na web da Xerencia. A nova proposta de Modelo, actualmente en fase de aprobación, incorpora unha redefinición integral desta norma que permitirá unha mellora significativa na imputación do custo do PDI a cada unha das súas actividades.

### 3.2.1 Tratamento da dedicación do Persoal Docente e Investigador. Regra 23

Neste apartado non pretendemos reproducir a definición da regra, que pode ser consultada na páxina indicada no parágrafo anterior, senón dar a información básica que permita comprender a repercusión que esta ten na construción dos custos das actividades de docencia e investigación e, á súa vez, comentar algún aspecto salientable que se observa unha vez aplicada sobre o conxunto das retribucións do exercicio.

#### ▪ Funcionamento da Regra 23

A Regra 23 determina cal debe ser a asignación do conxunto das retribucións anuais de cada PDI a cada un dos tres grandes grupos de tarefas desenvolvidas (docencia, investigación e xestión), para a continuación repercutir os custos a cada materia, actividade de investigación ou de xestión na que participa.

Podemos entender que a regra se aplica en tres fases:

- Determinación da porcentaxe de tempo que cada PDI emprega en cada un dos tres grandes grupos de actividades (docencia, investigación e xestión).
  - Asignación das retribucións de cada PDI a cada un dos tres grandes grupos de actividades.
  - Aplicación das retribucións asignadas aos grandes grupos de actividades a cada unha das actividades concretas desenvolvidas por cada PDI.
- a) Determinación da porcentaxe de tempo que cada PDI emprega en cada un dos tres grandes grupos de actividades.

A regra parte da asignación docente recollida no Plan de Ordenación Docente (POD) correspondente aos cursos 2022/2023 e 2023/2024 para determinar o número de horas de docencia oficial do exercicio de análise. *Este número é multiplicado por un factor 2 para contemplar outras tarefas relacionadas coa docencia (preparación, avaliación...)*

Para ilustrar o funcionamento da Regra mantemos un valor de xornada de 1.664 horas anuais, que é superior a establecida para o exercicio 2023 (1.463), facémolo así para evitar que o exemplo varíe dun ano para outro. En calquera caso, nos resultados mostrado no informe, empregase a xornada establecida pola USC para o seu persoal no exercicio de análise.

Para o PDI a tempo completo establece ata un máximo de 88.75 horas anuais (2 horas semana x 1.664 horas anuais/37,5 horas semana) en concepto de innovación docente (debe entenderse este concepto nos termos nos que se entende no POD da USC), e 88.75 horas anuais (2 x 1.664/37,5) en concepto de xestión de investigación (aplicable para aquel PDI que sexa investigador principal dalgún proxecto de investigación). Para facilitar a visualización dos diferente exemplos contidos neste informe estas horas serán redondeadas a 89.

No caso de que o PDI teña algunha atribución directiva esta será considerada en función da porcentaxe recollida na táboa 3.0. Esta porcentaxe será aplicada sobre o total da xornada anual non afectada polas horas indicadas nos dous parágrafos previos (1.664 – 2xHoras de docencia no exercicio de exemplo -Innovación docente –Innovación Investigadora). Este aspecto é unha novidade aplicada a partir das contas de 2014 incluídas e responde ao interese da USC en calcular con maior exactitude os custos das actividades directivas.

Táboa 3.0 - Dedicación á actividade directiva	
Cargo	% de dedicación DAG
Reitor	100
Vicerreitor	100
Vicerreitor adxunto	100
Decano	62,5
Director de escolas superiores	62,5
Subdirector de centro	37,5
Vicedecano	37,5
Secretario de escola	37,5
Secretario de facultade	37,5
Director de departamento	37,5
Secretario de departamento	37,5
Director de instituto	37,5
Secretario de instituto	37,5
Director de centro	37,5
Secretario de centro	37,5
...	
Porcentaxe aplicada sobre a xornada anual para determinar a dedicación á actividade directiva para os cargos máis común. Esta porcentaxe mantén unha proporcionalidade análoga á establecida na redución de docencia por cargo académico no POD.	

Debemos indicar tamén que as porcentaxes recollidas na táboa veranse modificadas en función do total de días no que cada PDI concreto desenvolva a tarefa directiva no exercicio: así para un decano que tivera o nomeamento desde o un de xullo a porcentaxe pasaría ao 31,25 %.

O resto de horas, ata completar a xornada anual de exemplo, 1.664 (37,5 horas/semana x 44,373 semanas= 1.664 horas anuais), son consideradas como Horas Non Distribuídas (HND). As HND son relacionadas no seu 100 %, no 50% ou no 0%, coa actividade investigadora ou docente. A porcentaxe que debe aplicarse a cada PDI é función dun algoritmo vinculado coa produtividade investigadora (función da categoría do PDI e da súa dedicación, número de sexenios, número de teses dirixidas, participación en proxectos de investigación e en actividades do artigo 83 da LOU), como se detalla no anexo e).

Distribuídas as HND é doado calcular a porcentaxe que anualmente cada PDI dedica os labores docente, investigador e de xestión.

A Regra 23, na súa actual redacción, non reserva ningún tempo mínimo para a actividade investigadora (máis aló das 2 horas semanais consideradas para aquel PDI que é investigador principal dun proxecto), polo que a porcentaxe da dedicación á actividade investigadora virá marcada esencialmente pola maior ou menor asignación das HND a esta tarefa.

- b) Asignación das retribucións de cada PDI a cada un dos tres grandes grupos de actividades.

A Regra 23 establece que certos conceptos retributivos corresponden a tarefas concretas; por exemplo os sexenios son custos propios da investigación, os quinquenios son propios da docencia e as retribucións en concepto de cargo académicos o son da xestión. O resto de conceptos retributivos (soldo, complemento específico, complemento de destino, trienios, cota patronal da Seguridade Social ...) son repercutidos á docencia, á investigación ou á xestión en función da porcentaxe de dedicación calculada no punto anterior.

- c) Aplicación das retribucións asignadas aos grandes grupos de actividades a cada unha das actividades concretas desenvolvidas por cada PDI.

Calculado o importe anual asociado coa tarefa docente, investigadora e de xestión para cada PDI nos termos indicados no punto anterior, debemos coñecer o número de horas anuais empregadas en cada actividade concreta (materia, proxecto de investigación...) para repercutirlle á actividade o custo das retribucións do PDI. Así, se o importe total anual asignado á actividade docente dun PDI é de 20.000 euros e impartiu 240 horas no exercicio, o custo hora será de 83,33 euros, e o custo asignado a unha materia de 60 horas será de 5.000 euros.

A estes efectos o número de horas de docencia oficial imputables ao exercicio de análise ven determinado pola aplicación do descrito na táboa "*Número de horas dunha materia nun exercicio*" (ver apartado 3.4.3 sobre a formación do custo das actividades finalistas de docencia, e o número de horas de dedicación a cada actividade de investigación ven determinado pola táboa

“*Tratamento das actividades de I+D+i na Regra 23*”. Esta última táboa achégase simplificada a continuación:

Táboa 3.1 - - Tratamento das actividades de I+D+i na Regra 23.Resumo		
Código Rexistro	Descrición	Horas / Semana
<b>Actividades suxeitas a contratos/convenios</b>		
CE	Actividades do artigo 83 da LOU	4
CI	Actividades do artigo 83 da LOU	4
CL	Actividades do artigo 83 da LOU	4
CP	Actividades do artigo 83 da LOU	4
CU	Actividades do artigo 83 da LOU	4
<b>Actividades suxeitas á convocatoria nun Programa/Plan Institucional para I+D</b>		
PG	Plan Galego	3
PI	Marco	6
PN	Plan Nacional	4
PO	Plan Galego	3
PP	Non procede aplicar	0
XU	PIXIs	0
<b>Actividades asociadas á organización de reunións científicas</b>		
RC	Reunións científicas	0
<b>Actividades estables</b>		
SG	Actividades Grupos	3
SX	Creacións artísticas por encargo	4
<b>Teses</b>		
TE	Teses	2

Neste cadro o campo “Código rexistro” fai referencia á codificación empregada pola Área de Investigación para rexistrar as actividades.

Para facilitar a visualización do exposto neste apartado achegamos o seguinte exemplo

#### ▪ Exemplo de cálculo da Regra 23

Supoñamos un Profesor Titular de Universidade a tempo completo e en servizo activo durante todo o ano 2023. Supoñamos que do cálculo relativo ás horas de docencia correspondente ao exercicio 2023 (función do POD dos cursos 2022/2023 e 2023/2024) obtense un total de 240 horas; supoñamos igualmente que este PDI ten 89 horas anuais en concepto de innovación docente, 89 horas anuais en concepto de xestión de actividade de investigación e 0 horas anuais de xestión retribuída (non é cargo académico).

Total de horas anuais= 1.664 (37,5 horas semana x 44,373 semanas). Como indicamos anteriormente, empregamos no exemplo unha xornada anual de referencia que non coincide coa empregada nos cálculos, xa que esta última



variará, de ano en ano, en base ao establecido pola normativa (nas contas de 2023 a xornada empregada é de 1.463 horas)

Horas de docencia inicial=  $240 \times 2 = 480$

Horas de investigación inicial= 0 (a versión actual da Regra 23 non reserva ningunha hora mínima para esta actividade)

Horas de innovación docente=  $2 \times 44,373 \text{ semanas} = 89$

Horas de xestión de investigación =  $2 \times 44,373 = 89$

Horas de xestión retribuída = 0 (non é cargo académico)

Total de Horas Non Distribuídas =  $1.664 - 480 - 89 - 89 = 1.006$

O total de Horas Non Distribuídas (HND) serán asociadas á actividade docente, investigadora ou de xestión en función da produción investigadora recoñecida pola Regra 23 para este PDI, podéndose dar tres situacións:

- Caso A – Perfil investigador: 100% de HND a investigación e 0% a docencia.
- Caso B – Perfil mixto: 50% de HND a investigación e 50% a docencia.
- Caso C – Perfil docente: de HND 0 % a investigación e 100% a docencia.

Inclúese como anexo o punto da Regra 23 relativo á determinación destas porcentaxes.

Distribuídas as HND a cada tarefa teremos as 1.664 horas da xornada anual repartidas entre docencia, investigación e xestión e consecuentemente a porcentaxe de dedicación a cada unha delas en relación ao total de horas anuais.

A continuación móstrase o resultado do cálculo da porcentaxe de dedicación a cada grupo de actividades para as tres situacións contempladas:

Táboa 3.2 -. - Determinación da porcentaxe de dedicación a cada gran grupo de actividades

Situación inicial	Horas	
Total de horas de docencia inicial	569	(240 x 2 +89 de innovación docente)
Total de horas de investigación inicial	89	(horas de xestión de investigación)
Total de horas de xestión remunerada	0	(non é cargo académico)
Total de horas non distribuídas (HND)	1.006	
	<b>1.664</b>	

Aplicación da distribución de HND en función da produtividade investigadora

	Caso A	Caso B	Caso C
	<b>100% das HND a investigación</b>	<b>50% a investigación e 50 % a docencia</b>	<b>100% a docencia</b>
Total horas de docencia	569	1.072	1.575
Total horas de investigación	1.095	592	89
Total horas de xestión	0	0	0
	<b>1.664</b>	<b>1.664</b>	<b>1.664</b>

Porcentaxe de dedicación aos grandes grupos de actividades obtida

	Caso A (%)	Caso B (%)	Caso C (%)
Dedicación á docencia	<b>34,19</b>	<b>64,42</b>	<b>94,65</b>
Dedicación á investigación	<b>65,81</b>	<b>35,58</b>	<b>5,35</b>
Dedicación á xestión	<b>0,00</b>	<b>0,00</b>	<b>0,00</b>
	100,00	100,00	100,00

Determinadas as porcentaxes de dedicación aplícanse estas sobre as retribucións correspondentes aos conceptos comúns (soldo, trienios...) para determinar o custo que para cada PDI supón a súa actividade docente, investigadora e de xestión:

Táboa 3.3 - Aplicación das porcentaxes de dedicación sobre as retribucións

	Situación inicial	CASO A – Perfil investigador		
		Reparto dos conceptos comúns (34,19 % e 65,81 %)	Situación final	Custo hora
Custo da actividade docente	8.189,28	12.961,08	21.150,36	<b>88,13</b>
Custo da actividade investigadora	6.648,28	24.947,89	31.596.17	<b>41,79</b>
Conceptos comúns (soldo, trienios...)	37.908,97			
	<b>52.746,53</b>	<b>37.908,97</b>	<b>52.746,53</b>	

	CASO B – Perfil mixto			
	Situación inicial	Reparto dos conceptos comúns (64,42 % e 35,58 %)	Situación final	Custo hora
Custo da actividade docente	8.189,28	24.420,96	32.610,24	135,88
Custo da actividade investigadora	6.648,28	13.448,01	20.136,29	26,64
Conceptos comúns (soldo, trienios...)	37.908,97			
	52.746,53	37.908,97	52.746,53	

	CASO C – Perfil docente			
	Situación inicial	Reparto dos conceptos comúns (94,65 % e 5,35%)	Situación final	Custo hora
Custo da actividade docente	8.189,28	35.880,84	44.070,12	183,63
Custo da actividade investigadora	6.648,28	2.028,13	8.676,41	11,48
Conceptos comúns (soldo, trienios...)	37.908,97			
	52.746,53	37.908,97	52.746,53	

Non se inclúen importes para actividade de xestión dado que o PDI do exemplo non desenvolve labores de xestión.

O importe “custo hora” está calculado no suposto de que o PDI do exemplo realizara as actividades que se inclúen no cadro seguinte, neste caso o PDI estaría no suposto A – Perfil investigador. Unicamente como referencia inclúense tamén os importes para os casos B e C.

**Situación inicial:** Agrupa os conceptos retributivos do PDI en función da súa afección a unha actividade concreta. Os conceptos comúns deben ser repercutidos a cada actividade en aplicación das porcentaxes calculadas no punto anterior.

**Reparto dos conceptos comúns:** Resultado de aplicar as porcentaxes de dedicación sobre os conceptos comúns para distribuír os importes entre docencia, investigación e xestión.

**Situación final:** Suma dos importes correspondentes a conceptos retributivos propios de cada actividade máis o importe provenientes do reparto dos conceptos comúns.

**Custo hora:** Recolle o importe horas calculado no suposto da produtividade investigadora indicada no exemplo. Só se indican importes hora no Caso A – Perfil investigador, que sería o caso a aplicar para a produción indicada no exemplo.

Supoñendo que o PDI do exemplo participa durante todo o 2023 nun Proxecto do Plan Nacional, en dous contratos con empresa ao abeiro do Artigo 23 e que

dirixe tres teses doutorais, este estaría encadrado no caso A. Supoñendo ademais que imparte catro materias de 60 horas cada unha, o custo de cada actividade sería o seguinte:

Táboa 3.4- Repercusión das retribucións do PDI nas actividades nas que participa. CASO A. Perfil Inv.

		CASO A		
Custo actividade docente		21.150,36		
Total horas docencia		240		
Custo hora docencia		88,12649		
Número de actividades		Horas anuais	Custo anual	
Materia 1	1	60	5.287,59 (1)	
Materia 2	1	60	5.287,59 (2)	
Materia 3	1	60	5.287,59 (3)	
Materia 4	1	60	5.287,59 (4)	
Custo actividade investigadora		31.596,17		
Total horas investigación		756		
Custo hora investigación		41,7939		
Número de actividades		Horas á semana	Horas anuais (42 semanas)	Custo anual
Teses dirixidas	3	2	252	10.532,06 (5)
Proxectos do Plan Nacional	1	4	168	7.021,37 (6)
Contratos con empresas	2	4	336	14.042,74 (7)
<b>Total retribucións (1+2+3+4+5+6+7)</b>				<b>52.746,53</b>

#### ▪ Comportamento global do cadro de PDI en aplicación da Regra 23

Ata aquí explicábase o funcionamento da Regra 23 e achegábase un exemplo concreto para facilitar a comprensión do seu funcionamento. Neste apartado recóllese o resultado da aplicación da Regra 23 sobre o total das retribucións do conxunto do cadro de PDI da USC no período de 2020 a 2023.

En primeiro lugar incluímos o resultado da aplicación a Regra 23 no relativo á distribución das HND entre a tarefa docente, investigadora e de xestión que, como se indicaba no apartado anterior, é función da produción investigadora de cada PDI.

A efectos de tratar a produción investigadora de cada PDI a regra agrupa estes en tres grupos

- A) Persoal fixo e interino de vacante e substitución
- B) Axudante doutor
- C) Asociados

Para o grupo C) a regra establece que o conxunto de Horas Non Distribuídas deben asociarse á actividade docente. Para os grupos B) e A) fixa un conxunto

de condicións a partir das cales determinar se o 100%, o 50% ou o 0% de HND irán a Docencia ou a Investigación.

A continuación indícase que categorías, corpos e escalas son consideradas en cada un dos grupos definidos pola Regra 23, así como o número de efectivos existentes en cada categoría.

Táboa 3.5 - Tratamento das distintas categorías en relación á regra 23

Código	Categoría, Corpo, Escala	Grupo Regra 23	Efectivos 2020	Efectivos 2021	Efectivos 2022	Efectivos 2023	% Variación 22/23
A0500	Catedrático de Universidade	A	309	314	325	398	22,46
A0504	Titular de Universidade	A	815	792	813	749	-7,87
A0505	Catedrático de Escola Universitaria	A	4	4	3	3	0,00
A0506	Titular de Escola Universitaria	A	41	38	33	30	-9,09
EX	Profesor Emérito	A	43	52	66	58	-12,12
N	Profesor Laboral Asimilado a Titular E.U	A	5	5	4	4	0,00
PX	Profesor Contratado Doutor	A	291	297	244	256	4,92
QX	Profesor Colaborador	A	11	10	10	20	100,00
SX-TX	Profesor Interino por Substitución	A	86	81	95	93	-2,11
VX-WX/VXST	Profesor Interino por Vacante / indefinido	A	35	27	19	12	-36,84
<b>Total</b>			<b>1.640</b>	<b>1.620</b>	<b>1.612</b>	<b>1.623</b>	<b>0,68</b>

Código	Categoría, Corpo, Escala	Grupo Regra 23	Efectivos 2020	Efectivos 2021	Efectivos 2022	Efectivos 2023	% Variación 22/23
FX	Profesor Axudante Doutor	B	120	155	197	206	4,57
<b>Total</b>			<b>120</b>	<b>155</b>	<b>197</b>	<b>206</b>	<b>4,57</b>

Código	Categoría, Corpo, Escala	Grupo Regra 23	Efectivos 2020	Efectivos 2021	Efectivos 2022	Efectivos 2023	% Variación 22/23
HL	Lector	C	13	13	15	17	13,33
HX-IX	Asociado	C	213	208	214	208	-2,80
LX	Asociado Ciencias da Saúde	C	224	255	281	276	-1,78
<b>Total</b>			<b>450</b>	<b>476</b>	<b>510</b>	<b>501</b>	<b>-1,76</b>

<b>Total</b>	<b>2.210</b>	<b>2.251</b>	<b>2.319</b>	<b>2.330</b>	<b>0,47</b>
--------------	--------------	--------------	--------------	--------------	-------------

Executada a Regra 23 no relativo ao cálculo da porcentaxe a aplicar sobre as HND, o resultado obtido é o seguinte:

Táboa 3.6 - Resultado da aplicación da Regra 23 no relativo á distribución das HND.

Grupo Regra 23	Perfil	Efectivos 2020	Efectivos 2021	Efectivos 2022	Efectivos 2023	% Variación
A	Investigador	1054	961	993	1017	2,42
A	Mixto	271	319	289	276	-4,50
A	Docente	315	331	326	321	-1,53
B	Investigador	109	142	179	189	5,59
B	Docente	11	13	18	17	-5,56
C	Docente	450	475	509	501	-1,57
	Total	<b>2.210</b>	<b>2.241</b>	<b>2.314</b>	<b>2.321</b>	<b>0,30</b>

Esta información mostra como para o grupo de PDI máis numeroso, e a súa vez máis custoso (o encadrado no grupo A), a maior parte das HND son asociadas á actividade investigadora. Outro dato que debemos coñecer é que a porcentaxe de Horas Non Distribuídas chega ao 76,14 % sobre o total de horas anuais para este grupo. Estes dous factores explican a repercusión que ten esta parte da regra, dado que ao fixar a que actividade se asignan as HND está fixando indirectamente as porcentaxes aplicadas sobre os conceptos retributivos comúns (soldo, trienios...) e, polo tanto, cal é o custo final repercutido nas materias e nos proxectos de investigación.

O resultado da aplicación do algoritmo de cálculo é que a maior parte das HND recaen na actividade investigadora; o que se traduce en que a maior parte das retribucións pendentes de distribuír son finalmente imputadas como custo ás actividades de investigación. Este resultado apréciase nas seguintes táboas e gráficas:

Táboa 3.7 - Distribución inicial das retribucións do PDI por tipo de actividade

	Custo anual. Situación inicial	Peso inicial das retribucións da docencia fronte a investigación 2023(%)	Peso inicial das retribucións da docencia fronte a investigación 2022(%)	Peso inicial das retribucións da docencia fronte a investigación 2021(%)
Docencia	12.501.576,50	60,17	60,73	60,80
Investigación	8.276.765,46	39,83	39,27	39,20
Xestión	1.251.194,85			
Conceptos comúns a distribuír	92.402.690,58			
T. retribucións PDI 2023	<b>114.432.227,39</b>		<b>Variación nas retribucións 22/23</b>	<b>5,47</b>
T. retribucións PDI 2022	<b>108.495.049,32</b>		<b>Variación nas retribucións 21/22</b>	<b>3,19</b>
T. retribucións PDI 2021	<b>105.141.200,25</b>			

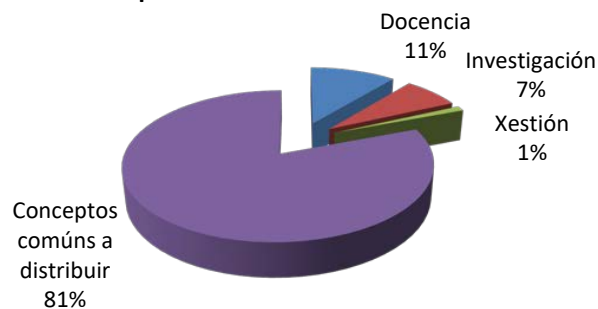
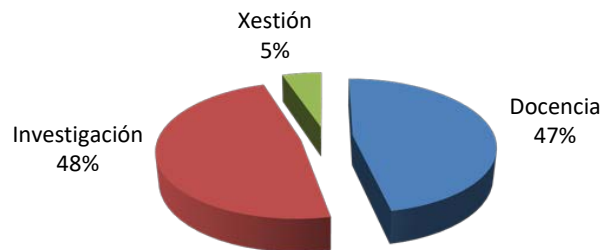
Unha vez aplicada integramente a Regra 23 (PDI por PDI) o peso relativo da investigación fronte a docencia aumenta considerablemente, pasando do 39,83% ao 50,67%.

**Táboa 3.8 - Asignación das retribucións do PDI por tipo de actividade unha vez aplicada a Regra 23,**

Recole a asignación de todos os conceptos retributivos.

	<b>Custo anual</b>	<b>Docencia fronte Investigación 2023 (%)</b>	<b>Docencia fronte Investigación 2022 (%)</b>	<b>Docencia fronte Investigación 2021(%)</b>
Docencia	<b>53.531.807,77</b>	49,33	49,56	50,79
Investigación	<b>54.980.340,21</b>	50,67	50,44	49,21
Xestión	<b>5.972.678,64</b>			
<b>Total retribucións PDI 2023</b>	<b>114.484.826,62</b>		<b>Variación nas retribucións 22/23</b>	<b>5,52</b>
T. retribucións PDI 2022	<b>108.495.049,32</b>		<b>Variación nas retribucións 21/22</b>	<b>3,19</b>
T. retribucións PDI 2021	<b>105.141.200,25</b>			

Representando o resultado da aplicación da Regra 23 sobre os tres grandes grupos de actividades (docencia, investigación e xestión) obtense:

**Gráfico 2 - Distribución inicial das retribucións do PDI por tipo de actividade****Gráfico 3 - Asignación das retribucións do PDI por tipo de actividade unha vez aplicada a R.23**

Reasignación de custos de persoal docente e investigador por grupo de actividades en aplicación da Regra 23.

Hai que indicar que neste apartado unicamente estamos tratando os custos procedentes das retribucións de PDI correspondentes ao Capítulo I da contabilidade orzamentaria; os pagos por colaboración en actividades de investigación ou en másters propios non se ven afectados por esta regra.

Tendo en conta que as retribucións de Capítulo I do PDI constitúen o 38,47% do custo global da actividade da universidade (114.484.827 fronte 297.562.353) a definición desta regra será a que determine en maior medida os resultados obtidos en aplicación do Modelo. A nova definición para esta regra, actualmente en fase de aprobación, achegará unha mellora significativa na asignación destes custos, ao introducir maior precisión na asignación da dedicación do PDI ás súas actividades e rematar coa asignación indirecta da dedicación ás actividades de investigación.

### **3.3 Criterios e fases de reparto**

Aplicada a Regra 23, e a correspondente para PAS e para o persoal de actividades financiadas con cargo a Capítulo VI e II, o conxunto de retribucións están vinculadas directamente a actividades e centros concretos (son custos



Directos a Centros e Directos a Actividades), indicar que desde 2016 aplícase unha mellora importante que permite mostrar os custos procedentes das regras 23 (PDI) e 24 (PAS), e os custos procedentes dos programas institucionais de recursos humanos de investigación, nun campo específico nas táboas (“custos primarios indirectos”). Outros custos tamén son identificados como DD grazas á información dispoñible no sistema de contabilidade orzamentaria, pero hai custos que unicamente poden ser relacionados con Centros de Nivel Superior ou con Centros de Último Nivel e para os cales deberemos aplicar criterios de reparto que nos permitan levar estes ás actividades de último nivel definidas. O Modelo tamén determina que as actividades Auxiliares e as Directivas e Administrativas deben ser repercutidas ás actividades definidas como Finalistas.

Descríbense aquí brevemente as fases de reparto aplicadas sobre a Contabilidade Analítica de 2023 co obxecto de facilitar a comprensión do funcionamento do Modelo e dos resultados obtidos. Estas fases son aplicadas secuencialmente posibilitando, ao completarse o proceso, coñecer o custo das actividades definidas como Finalistas (materias, titulacións, actividades de investigación ou de extensión e anexas). Complementariamente, obtense o custo do resto de actividades definidas (Auxiliares e DAG).

- **Reparto de custos indirectos a Actividades (ECACi)**

Esta fase inclúese a partir deste exercicio 2016 co único obxecto de permitir a carga dos custos de persoal de capítulo I e dos programas institucionais de recursos humanos (Regra 23, 24 e programas institucionais de RRHH de investigación) na aplicación CANOA como custos primarios indirectos. Este tratamento non altera os resultados obtidos no Modelo e unicamente se utiliza para facilitar a visualización dos informes, esta cuestión tamén explica a existencia de importes na fase previas (asignación de Custos Directos a Centros e asignación de Custos Directos Actividades).

- **Reparto de Centros Nivel Superior a Centros de Último Nivel (CXCN)**

Como se explicou anteriormente, a estrutura de centros de custo é unha estrutura xerárquica que parte de Campus e finaliza en Departamento pasando por Facultade, por exemplo. Hai moitos dos custos que son imputados nunha primeira instancia a Campus ou a Facultades (edificios) e que necesitamos repercutir a Centros de Último Nivel (C.U.N.) previamente á súa imputación ás actividades realizadas por cada C.U.N. Nesta situación atópanse os custos de seguridade ou xardinería que inicialmente están vinculados ao Campus e que son repercutidos a C.U.N. (Departamentos, Bibliotecas, Residencias Universitarias, Cultura...) en función do número de metros cadrados (M2), ou os custos de subministracións, limpeza e amortización dos diferentes edificios que son repercutidos aos C.U.N. existentes en cada edificio a través, igualmente, do criterio de M2, ou os custos de envíos postais centralizados son repartidos a través do criterio de Número de Persoas Equivalentes (NPE) adscritas ao centro.

- **Pendientes de centros de custo a actividades (CNAC)**

En aplicación desta fase os importes que están relacionados unicamente con centros son repartidos entre as actividades desenvolvidas por cada centro a través do criterio de Custo Acumulado (CA). O exemplo máis claro da aplicación deste criterio é a dos custos de funcionamento dun departamento que son distribuídos entre cada unha das materias impartidas e cada unha das actividades de investigación realizadas polo departamento. Aquelas actividades que teñen máis custo directo reciben máis importes procedentes da aplicación desta fase de reparto, sendo o reparto directamente proporcional aos custos acumulados polas actividades.

- **Reparto e Agregación de Custos de Actividades de Nivel Superior a Actividades de Nivel Inferior (AXAN).**

Desde o exercicio 2016 utilízase esta fase de reparto en CANOA para posibilitar a repercusión de custos inicialmente repercutidos a dúas titulacións adscritas.

- **Reparto de actividades Auxiliares a Centros (AUCN).**

Actualmente defínense como centros auxiliares a “Área TIC”, a “Área de Infraestruturas, Vixilancia e Saúde”.

Esta fase leva os custos destes centros ao resto de centros. Neste caso o criterio definido para o reparto foi o de Número de Persoas Equivalentes. Así, por exemplo, aqueles departamentos con máis persoal recibirán máis custo procedente do funcionamento da “Área TIC”.

- **Reparto das actividades Auxiliares en Centros ás súas actividades (CAAC).**

Os custos que na fase anteriormente descrita foron repercutidos aos Centros de Último Nivel, nesta fase repártense ás diferentes actividades desenvolvidas por estes a través do criterio de Custo Acumulado (aquelas actividades que teñen máis custo acumulado ata o momento reciben máis importes procedentes da aplicación desta fase de reparto).

- **Reparto de actividades DAG (ANAN).**

Nesta última fase os custos asociados ás actividades de Dirección e Administración son repercutidos ás actividades Finalistas do seu ámbito. O criterio aplicado nesta fase é o de Custo Acumulado. Por exemplo, o custo da actividades DAG vinculadas á Facultade de Física, que inclúe o custo do Decanato e o custo da unidade de apoio á xestión do centro, so é repercutido ás materias e ás actividades de investigación desenvolvidas polos departamentos emprazados nesa facultade; os custos da actividade DAG denominada “Área de xestión da docencia”, que agrupa servizos como o Servizo de Xestión da Oferta e Programación Académica e o Servizo de Xestión Académica, é distribuído entre todas as actividades docentes.

A continuación incluímos unha captura de pantalla da aplicación CANOA no que se pode ver a repercusión de cada unha das fases descritas, na Contabilidade Analítica de 2023.

Datos del Último Proceso de Repartos			
<ul style="list-style-type: none"> <li>Número de Reparto: 1</li> <li>Período: 01/01/2023 AL 31/12/2023</li> <li>Descripción: Resultado de actividades 2023. Reparto executado o 22-05-2024</li> <li>Duración Reparto: Inicio 22/05/2024 22:18:17 Fin 22/05/2024 22:51:02</li> <li>Duración Agregación: Inicio 23/05/2024 06:10:12 Fin 23/05/2024 06:41:07</li> <li>Porcentaje de Error: 0,0001</li> </ul>			
Fase	Descripción	Total Entrada	Total Salida
<b>ECCCd</b>	Asignación de Costes Directos a Centros	297.562.364,6700	297.562.364,6700
<b>ECCCI</b>	Reparto de Costes Indirectos a Centros	0,0000	0,0000
<b>ECACd</b>	Asignación de Costes Directos a Actividades	58.559.166,1500	58.559.166,1500
<b>ECACI</b>	Reparto de Costes Indirectos a Actividades	190.731.131,6800	190.731.131,6800
<b>CXCN</b>	Reparto y Agregación de Costes de Centros de Nivel Superior a Centros de Nivel Inferior	9.001.544,6400	9.001.544,6385
<b>CNAC</b>	Reparto y Agregación de Costes Pendientes de Centros a Actividades	48.272.066,8385	48.272.066,7811
<b>AXAN</b>	Reparto y Agregación de Costes de Actividades de Nivel Superior a Actividades de Nivel inferior	121.129,8325	121.129,8492
<b>AUCN</b>	Reparto y Agregación de Costes de Actividades Auxiliares a Centros	9.867.014,6989	9.867.014,6794
<b>CAAC</b>	Reparto y Agregación de Costes de Centros, procedentes de Actividades Auxiliares a Actividades	<u>9.867.014,6794</u>	<u>9.867.012,6176</u>
<b>AUAN</b>	Reparto y Agregación de Costes, procedentes de Actividades Auxiliares, de Actividades de Nivel Superior a Actividades de Nivel Inferior	0,0000	0,0000
<b>ANAN</b>	Reparto y Agregación de Costes de Actividades de Nivel Inferior	<u>44.401.588,1179</u>	<u>44.401.578,2160</u>
<b>TOTAL</b>	<b>Totales de Entrada y Salida</b>	297.562.364,6700	297.562.352,6446

**Total Entrada:** Refírese aos importes repercutidos ás actividades de último nivel en aplicación do conxunto de fases de reparto.

**Total Saída:** Refírese ao importe que as actividades de nivel superior definidas na xerarquía de actividades reciben como resultado da agregación dos custos das actividades de nivel inferior dependentes.

A diferenza existente entre o total de entrada e de saída débese a múltiples operacións de redondeo executadas nas diferentes fases de reparto e agregación; hai indicar que nestes procesos executáanse centos de miles de operacións de cálculo.

As fases nas que se mostra importe cero son fases nas que a súa aplicación non foi necesaria.

### 3.4 Formación de custos por grupo de actividades

#### 3.4.1 Custos de actividades auxiliares

As actividades auxiliares definidas na USC son desenvolvidas por Personal de Administración e Servizos. Estas actividades reciben os seus custos maiormente das retribucións percibidas polo persoal vinculado a través da Relación de Postos de Traballo (RPT) a cada unha das unidades nas que se desenvolven. Os custos tamén inclúen todos aqueles gastos incorporables imputados directamente ás unidades a través das diferentes partidas orzamentarias xestionadas por estas. Por último, na formación do custo tamén entra a parte recibida en aplicación das fases reparto de “Centro de Nivel Superior a Centro de Último Nivel (CXCN)” e de “Centro de Nivel Inferior a actividades (CNAC)” (limpeza e seguridade por exemplo, repercutidos en

función dos M2 ocupados, no primeiro caso desde o edificio e no segundo desde o campus)

### 3.4.2 Custos de actividades de dirección e administrativas (DAG)

Estas actividades son desenvolvidas tanto por PDI como por PAS. No caso do PDI, os custos veñen dados polo concepto retributivo asociado a “cargos” e por importes devoltos en aplicación da Regra 23 (ver táboa 3.0.-Dedicación á actividade directiva). No caso do PAS o custo ven determinado polo conxunto das súas retribucións. Os custos directos tamén inclúen os gastos incorporables existentes nas partidas orzamentarias de cada un dos centros directivos e administrativos que desenvolven a actividade DAG e aqueles custos indirectamente recibidos en aplicación das fases “CXCN”, “CNAC” e “Actividades auxiliares en centros ás súas actividades (CAAC)”

#### ▪ Órganos de goberno

Defínese unha actividade para cada un dos órganos de goberno existentes, contendo cada actividade como custo as retribucións do cargo, das secretarías de dirección, dos asesores e os custos incorporables, os relacionados directamente co cargo, das partidas vinculadas. Os custos destas actividades complétanse cos custos repercutidos en aplicación das fases “CXCN”, “CNAC” e “CAAC”.

#### ▪ Dirección de centros e das Unidades de Apoio á Xestión

Estas actividades conteñen os custos das retribucións dos cargos asociados á dirección de cada un dos centros e as do PAS vinculado a través da RPT aos mesmos, así como as diversas partidas de funcionamento e os custos repercutidos en aplicación das fases de reparto anteriormente descritas.

#### ▪ Servizos e áreas administrativas

A determinación do custo derívase dos custos das retribucións do PAS asociado a través da RPT aos servizos e áreas administrativas e os gastos incorporables das partidas orzamentarias asociadas, así como os custos procedentes das fases de reparto anteriormente descritas.

Desde o exercicio 2015 pasan a considerarse como centros de custo mixtos os seguintes: Xestión de Investigación, Xestión de Transferencia de resultados e o Centro de Estudos Propios, Escola de Doutoramento Internacional, que en anteriores exercicios considerábanse como centros exclusivamente DAG, aínda que na práctica se lles asignaban actividades finalistas. Para estes centros a actividade DAG recibe o custo de todo o persoal do centro e aqueles custos pendentes no propio centro (luz, limpeza...), pero as actividades finalistas só reciben, nunha primeira fase, os custos directos destas. Mais adiante, na aplicación da fase de reparto ANAN ( reparto do custe acumulado nas actividades DAG ás actividades finalistas relacionadas) será cando estas actividades finalistas reciban o custe das actividades DAG do centro.

### 3.4.3 Custos de actividades finalistas

#### ▪ Docencia

Os custos da docencia oficial son os recibidos polas súas actividades de nivel inferior, as materias, tendo estas como custos primarios indirectos aqueles que proveñen da aplicación da Regra 23, aínda que no caso dalgunha titulación existen custos directamente relacionados (custos primarios directos) procedentes de gastos incorporables realizados contra partidas específicas destes estudos (algo que acontece, por exemplo, para aqueles másters con ingresos específicos procedentes de convenios que dotan crédito).

As horas de docencia correspondentes a cada materia para o exercicio 2023 proceden dos cursos académicos 2022/2023 e 2023/2024. A continuación inclúense información sobre o peso dado a cada tipo de materia para o cálculo do total de horas imputables a un exercicio contable concreto:

Número de horas dunha materia nun exercicio

Fórmula empregada para calcular o número de horas dunha materia para un exercicio en función do curso académico, do tipo de estudo e da tipo de materia (exercicio de referencia 2023)

Materia	Fracción		ECTS	Curso	T. meses	2022			2023				2024				
	2023					Convocatoria extraordinaria	Xullo	T. meses	Convocatoria Extraordinaria	Xullo	T. Meses	Fracción	Convocatoria Extraordinaria	Xullo	T. Meses		
MTC1	1,5/5,5	HmTc1_22	22/23	5,5	Setembro - Decembro	4		4	Xaneiro	1	0,5	1,5	1,5/5,5	Xaneiro	1	0,5	1,5
	4/5,5	HmTc1_23	23/24	5,5					Setembro - Decembro	4		4	4/5,5				
MTC2	1	HmTc2_22	22/23	5,5					Febreiro - Xuño	5	0,5	5,5	1	Febreiro - Xuño	5	0,5	5,5
	0	HmTc2_23	23/24	5,5								0					
MTA	7/11	HmTa_22	22/23	11	Setembro - Decembro	4		4	Xaneiro - Xuño	6	1	7	7/11				
	4/11	HmTa_23	23/24	11					Setembro - Decembro	4		4	4/11	Xaneiro - Xuño	6	1	7
MGC1	1,5/5,5	HmGc1_22	22/23	5,5	Setembro - Decembro	4		4	Xaneiro	1	0,5	1,5	1,5/5,5				
	4/5,5	HmGc1_23	23/24	5,5					Setembro - Decembro	4		4	4/5,5	Xaneiro	1	0,5	1,5
MGC2	1	HmGc2_22	22/23	5,5					Febreiro - Xuño	5	0,5	5,5	1	Febreiro - Xuño	5	0,5	5,5
	0	HmGc2_23	23/24	5,5								0					
MGA	7/11	HmGA_22	22/23	11	Setembro - Decembro	4		4	Xaneiro - Xuño	6	1	7	7/11				
	4/11	HmGA_23	23/24	11					Setembro - Decembro	4		4	4/11	Xaneiro - Xuño	6	1	7

Total H\_22= HmTc1\_22\*(1,5/5,5)+ HmTc1\_23\*(4/5,5)+ HmTc2\_22 +HmTa\_22\*(7/11)+ HmTa\_23\*(4/11)  
+HmGc1\_22\*(1,5/5,5)+ HmGc1\_23\*(4/5,5)+ HmGc2\_22 + HmGA\_22 \*(7/11)+HmGA\_23\*(4/11)

Importe\_hora\_23= NominaDocencia\_23/Total H\_23

Na fórmula exposta realízanse as seguintes simplificacións:

- Supoñemos que temos xa calculado o total das retribucións anuais para o PDI concreto en relación a súa actividade docente
- Supoñemos que as materias que imos a calcular só teñen asociado un PDI.
- Supoñemos que o PDI imparte docencia en titulacións e graos

Denominación dos campos:

MTC1: Materia 1º cuatrimestre de Titulación  
MTC2: Materia 2º cuatrimestre de Titulación  
MTA: Materia anual de titulacións  
MGC1: Materia 1º cuatrimestre de grao  
MGC2: Materia 2º cuatrimestre de grao  
MGA: Materia anual grao

O mes de agosto non é lectivo e por ese motivo se inclúe 11 meses nos cálculos.

O número de horas dunha materia no exercicio de análise é función do tipo de materia (anual ou cuatrimestral), do tipo de estudos do que forme parte (grao, máster e programa de doutorado e do curso académico (2022/2023 ou 2023/2024).

Os custos primarios indirectos (procedentes na práctica totalidade da aplicación da Regra 23) son incrementados polos custos indirectos procedentes dos Departamentos que as imparten e as aulas e laboratorios relacionados (custos cargados no sistema como DP), e os custos das actividades DAG daqueles centros directivos e administrativos relacionados con cada unha das materias.

O tratamento aquí descrito tamén é de aplicación aos programas de doutoramento que recollen os custos das materias de titulacións oficiais relacionadas coas teses como complementos formativos, pero non ás teses propiamente ditas, que son tratadas como actividades de investigación.

Tal e como se deduce do exposto ata o momento os resultados obtidos para docencia oficial están dispoñibles a nivel de materia pero neste informe, son agregados a nivel de titulación e gran área (Resultado de actividades, apartado 4).

En canto á docencia non oficial hai que indicar que, polo momento, non se lle aplica a regra 23 a estas actividades, ni se definen a nivel de materia, á espera da aprobación do novo modelo e á integración completa da xestión destas en Xescampus.

#### ▪ Investigación e transferencia

Os custos primarios directos das actividades de investigación veñen establecidos por todos aqueles gastos incorporables á Contabilidade Analítica imputados na partida orzamentaria específica de cada actividade de investigación, os custos primarios indirectos recollen aqueles obtidos en aplicación da Regra 23 e pola repercusión do custos dos programas de RRHH de investigación. A Regra 23 neste caso, ademais de determinar o custo por hora de investigación de cada PDI, fixa o número de horas semanais atribuíbles a cada PDI en función do tipo de actividade de investigación do que se trate.

En ausencia dun rexistro de dedicación á actividade investigadora, a única alternativa posible pasa por cuantificar as horas empregadas por cada PDI en cada actividade de investigación en función do tipo de actividade (proxecto europeo, nacional, autonómico, actividade suxeita ao artigo 83 da LOU (60 na LOSU...)) e da información da data de alta e baixa do PDI no equipo de investigación de cada unha das actividades. Tendo isto en conta, o custo de PDI dunha actividade de investigación será igual ao custo por hora de investigación dese PDI, multiplicado polo número de horas semanais establecidas pola Regra 23 para o tipo de actividade e, á súa vez, multiplicado polo número de semanas nas que o PDI traballa na actividade.

Por outra banda hai que indicar que desde o exercicio 2015 aplícase unha mellora importante que permitiu repercutir os custos dos programas institucionais de recursos humanos de investigación (Ramón y Cajal, programas posdoutorais da Xunta, FPU...) ás actividades de investigación nas que desenvolve a súa labor o persoal financiado con cargo a estes programas. Ao persoal doutor dáselle un tratamento similar ao establecido pola regra 23 para o PDI con perfil investigador, considerando unha dedicación á docencia igual a dúas veces o rexistrado no POD, e o resto de horas, ata completar a xornada anual, asígnanse á actividade investigadora, non contemplándose para este persoal ningunha hora asociada a innovación docente ou investigadora. Os custos do persoal non doutor destes programas (FPU, FPI, programa predoutoral Xunta...) reperécense no conxunto de actividades de investigación do responsable de cada un dos doutorandos. Para facilitar a identificación destes custos nas diferentes actividades de investigación déronse de alta un conxunto de elementos de custo específicos coa denominación propia de cada programa. En calquera caso, estes programas mantéñense como actividades específicas dentro de CANOA co obxecto de posibilitar o seguimento dos ingresos.

En canto aos programas de investigación postos en marcha en 2022, hai que indicar que o sistema repercute os custos deste persoal ás actividades que o financian, identificando as transferencias de crédito coa que se dotan os diferentes programas.

As actividades de investigación tamén recibirán aqueles custos de persoal propios das mesmas (contratos de capítulo VI vinculados á actividade e as retribucións por colaboracións de PDI e PAS).

A regra 23 establece unha dedicación de cero horas semanais para varios dos tipos de actividades de investigación e, en consecuencia, para estas actividades o custo de PDI devolto pola regra é de cero euros. Neste caso están as reunións científicas e outras actividades de investigación que se corresponden con convocatorias de recursos humanos ou de inversión en equipamentos, entre outras.

En relación ás teses doutorais, indicar que a USC decidiu agregar as teses a nivel de departamento e sección departamental dos directores/codirectores, e, desde 2019, tamén a nivel de centros singulares, téndose definido un total de 186 actividades de teses doutorais na contabilidade analítica. A regra 23 fixa en 2 horas semanais a dedicación á dirección/codirección de cada tese, que a USC decidiu ratear entre o número total de directores/codirectores da tese.

A continuación inclúese a relación existente entre a tipoloxía de actividades de investigación rexistradas na Área de Investigación e a tipoloxía de actividades de investigación definidas polo Modelo contable, así como o número de horas semanais asociadas a cada tipo de actividade. Só no caso das Teses o número de horas semanais son rateadas entre o número de directores/ codirectores.



O exercicio 2022 é o último no que operan os Programas de Investigación de Xestión Integrada (PIXIs).

Táboa 3.9 - Tratamento das actividades de I+D+i na Regra 23					Horas semanais			
Código Rexistro	Tipo actividade Canoa	Proxecto de investigación	Proxecto competitivo	Artigo 60	Tipo actividade Canoa	Descrición	Grupo de actividade	Horas / Semana
<b>Actividades institucionais no eido de I+D+i</b>								
AD	NA	NON	NON	NON	NA	Non procede aplicar	Non procede aplicar	0
AF	NA	NON	NON	NON	NA	Non procede aplicar	Non procede aplicar	0
AT	NA	NON	NON	NON	NA	Non procede aplicar	Non procede aplicar	0
<b>Actividades suxeitas a contratos/convenios</b>								
CE	3B	SI/NON	NON	SI	3B	Art 83	3-Investigación aplicada	4
CI	3B	NON	NON	SI	3B	Art 83	3-Investigación aplicada	4
CL	3B	NON	NON	SI	3B	Art 83	3-Investigación aplicada	4
CP	3B	SI/NON	NON	SI	3B	Art 83	3-Investigación aplicada	4
CU	3B	NON	NON	SI	3B	Art 83	3-Investigación aplicada	4
<b>Actividades de formación e contratación de RR.HH suxeitas a convocatoria dun Programa/Plan Institucional</b>								
HG	NA	NON	NON	NON	NA	Non procede aplicar	Non procede aplicar	0
HI	NA	NON	NON	NON	NA	Non procede aplicar	Non procede aplicar	0
HN	NA	NON	NON	NON	NA	Non procede aplicar	Non procede aplicar	0
HO	NA	NON	NON	NON	NA	Non procede aplicar	Non procede aplicar	0
HU	NA	NON	NON	NON	NA	Non procede aplicar	Non procede aplicar	0
LP	NA	NON	NON	NON	NA	Non procede aplicar	Non procede aplicar	0
LU	NA	NON	NON	NON	NA	Non procede aplicar	Non procede aplicar	0

Tratamento das actividades de I+D+i na Regra 23 (Continúa)					Horas semanais			
Código Rexistro	Tipo actividade Canoa	Proxecto de investigación	Proxecto competitivo	Artigo 83	Tipo actividade Canoa	Descrición	Grupo de actividade	Horas / Semana
<b>Actividades suxeitas á convocatoria nun Programa/Plan Institucional para I+D</b>								
PG	2C	SI	SI	NON	2C	Plan Galego	2-Investigación fundamental	3
PI	3A	SI	SI	NON	3A	Marco	3-Investigación aplicada	6
PN	2B	SI	SI	NON	2B	Plan Nacional	2-Investigación fundamental	4
PO	2C	SI	SI	NON	2C	Plan Galego	2-Investigación fundamental	3
PP	NA	NON	NON	NON	NA	Non procede aplicar	Non procede aplicar	0
PU	NA	NON	NON	NON	NA	Non procede aplicar	Non procede aplicar	0
XU	NA	NON	NON	NON	NA	Non procede aplicar	Non procede aplicar	0
<b>Actividades asociada á organización de reunións científicas</b>								
RC	NA	NON	NON	NON	NA	Non procede aplicar	Non procede aplicar	0
<b>Actividades estables</b>								
SG	2C	NON	NON	NON	2C	Plan Galego	2-Investigación fundamental	3
SX	3C	NON	NON	SI	3C	Creacións artísticas por encargo	3-Investigación aplicada	4
<b>Teses</b>								
TE	1A	NON	NON	NON	1A	Teses	1-Investigación básica	2

**Código rexistro:** codificación empregada na Área de Investigación para categorizar as actividades rexistradas.  
**Tipo actividade CANOA:** clasificación das actividades de investigación establecida polo Modelo CANOA.  
**Grupo de actividade:** Agrupación establecida polo Modelo CANOA na Regra de normalizaicón nº 23 e que fixa o número de horas de dedicación.

Os custos primarios (directos e indirectos) descritos ata o momento son incrementados polos custos indirectos procedentes dos centros que desenvolven cada unha das actividades de investigación, así como nos custos das actividades DAG daqueles centros directivos e administrativos relacionados con cada actividade de investigación concreta.

- **Biblioteca Universitaria e Arquivo Histórico**

Os custos primarios destas actividades proveñen dos custos do PAS asociado a elas a través da Relación de Postos de Traballo (RPT), primarios indirectos, así como dos custos de funcionamento e doutro tipo procedentes dos gastos incorporables recollidos nas partidas orzamentarias das diferentes Bibliotecas e do Arquivo Histórico, dados de alta como primarios directos da actividade ou vinculados ao centro. Finalmente os custos incrementáanse con aqueles que recibe indirectamente a través da aplicación das diferentes fases de reparto descritas anteriormente.

- **Extensión universitaria**

Os custos primarios destas actividades proveñen dos custos do PAS asociado a elas a través da RPT, primarios indirectos, así como dos custos de funcionamento e doutro tipo procedentes dos gastos incorporables recollidos nas partidas orzamentarias dos diferentes servizos ou áreas que desenvolven estas actividades, dados de alta como primarios directos da actividade ou vinculados ao centro. Finalmente os custos incrementáanse con aqueles que recibe indirectamente a través da aplicación das diferentes fases de reparto descritas anteriormente.

- **CLM, Deportes**

Para o Centro de Linguas Modernas e o Servizo de Deportes o tratamento é o descrito no apartado anterior, pero téndose definido en detalle o seu catálogo de actividades (idiomas e cursos, actividades deportivas e programas) así como a relación de centros de custo precisos para realizar correctamente o cálculo do custo de cada actividade (seccións de idiomas, instalacións deportivas e as súas correspondentes unidades DAG)

#### **3.4.4 Custos de actividades anexas**

A USC definiu inicialmente como actividades anexas a Escola Infantil Breogán e as concesionarias, pero desde 2016 trata tamén como anexos o Servizo Universitario de Residencias (SUR) e a Imprenta. Neste informe achegamos resultados da Escola Infantil, do SUR e da Imprenta.

Os custos primarios desta actividade proveñen dos custos do PAS asociado a ela a través da RPT, primarios indirectos, así como dos custos de funcionamento e doutro tipo procedentes dos gastos incorporables recollidos nas partidas orzamentarias propias, dados de alta como primarios directos da actividade ou vinculados ao centro. Finalmente os custos incrementáanse con

aqueles que recibe indirectamente a través da aplicación das diferentes fases de reparto descritas anteriormente.

### **3.5 Fase de agregación**

O obxectivo final das fases de reparto é repercutir cada un dos custos soportados pola universidade ás actividades definidas como actividade finalista, e anexas, de último nivel (materias, proxectos de investigación, actividade de extensión). Finalizados os procesos de reparto, coñeceremos, por exemplo, cal é o custo dunha materia e a procedencia do mesmo (que en parte é derivada das retribucións por docencia, da amortización da facultade, do custo do decanato, dos servizos TIC...). A fase de agregación é o proceso que nos permite ir agrupando os custos das actividades de último nivel en sentido ascendente sobre os diferentes niveis xerárquicos definidos na estrutura de actividades, posibilitándose deste xeito o coñecemento do custo da materia, pero tamén o do conxunto da titulación, da grande área ou do campus. Igualmente coñeceremos cal é o custo dun proxecto, pero tamén de toda a actividade investigadora da universidade; ou dun máster e do conxunto da actividade docente oficial ou non oficial.

### **3.6 Melloras implementadas na Contabilidade Analítica**

O exercicio 2023 é o onceavo para o cal se presenta o informe de resultados de actividade, informe similar en canto a estrutura ao de anos anteriores, pero que mostra uns datos que se apoian en procesos sobre os que se teñen introducido melloras significativas. Neste apartado relacionamos aquelas melloras acometidas ao longo destes últimos anos e que teñen maior repercusión nos resultados mostrados no informe, a inclusión deste apartado tamén ten a finalidade de servir de actualización do "Documento de personalización do Modelo de Contabilidade Analítica da USC", documento aprobado polo Ministerio de Educación, Cultura e Deporte en 2012 e que é a base do sistema en funcionamento na nosa universidade. Nas seccións do informe relacionadas co ámbito concreto de cada una destas actuacións achégase información detallada das mesmas:

No ano 2023 déronse de alta un conxunto de novos centros de custos para facilitar a determinación das tarifas asociados aos servizos que estes centros prestan.

No ano 2021 incorporáronse dúas melloras significativas, un tratamento pormenorizado do conxunto de obrigas relacionadas coas obras de reparación e mellora, o que permitiu unha asignación directa a centros dunha parte importante destas, mellorándose así a asignación destes custos (ata o 2019 o total de obra RAM repercutíase sobre o conxunto de centros a través do criterio de reparto de metros cadrados). Por outra banda, no ámbito da docencia revisouse o tratamento dado á actividade docente do persoal de Programas de RRHH de investigación, mellorándose a asignación destes custos aos centros relacionados. No ano anterior o esforzo no ámbito de mellora, centrouse na

participación no “Grupo de Trabajo. Contabilidade analítica, sistemas de financiación y de información de la Comisión Sectorial Crue-Gerencias”, que se creou co obxectivo de revisar integramente o “Modelo de Contabilidade Analítica para Universidades. Personalización do Modelo C.A.N.O.A”. A experiencia acumulada pola universidade neste ámbito, permitiunos ter un papel importante no grupo, achegar propostas normativas, exemplos de cálculo e defendendo estas en diferentes ámbitos de decisión.

A proposta definitiva para o novo modelo redactouse e acordouse coa participación de 17 universidades e do anterior Ministerio de Ciencia, Innovación e Universidades, a través da Secretaría General de Universidades. Esta proposta recolle un conxunto de melloras que permitirán obter uns resultados mais precisos para os custos das actividades e que, para poder aplicarse na nosa universidade, previamente tiñan que formar parte da normativa. Na proposta tamén se inclúe unha revisión dos indicadores de xestión que neste informe xa se inclúen nun apartado específico. Actualmente o texto está en fase de aprobación.

Tamén no 2021 se aplicaron as seguintes melloras:

- a) Revisión integral dos criterios empregados para identificación das actividades de investigación a dar de alta no sistema analítico o que permite evitar altas de actividades non activas.
- b) Identificáronse o PDI dos centros singulares (e IGFAE), co cal podemos vincular, por exemplo, teses doutorais tamén a estes centros, anteriormente so se relacionaban con departamentos.
- c) Deuse de alta como centro de custo o Museo Domus do Mitreo e Pemade e revisouse o tratamento dado a RIADT

Melloras consolidadas en 2018, aplicadas xa no 2017, e que teñen una especial relevancia nos resultados obtidos:

- d) Alta do catálogo de actividades do Servizo de Deportes e do Centro de Linguas Modernas e inclusión das súas estruturas de centros de custo no sistema contable.
- e) Redución dos prazos de obtención da información requirida en varias semanas posibilitando o cierre do proceso de cálculo a data 3 de maio.
- f) Imputación como custos directos a centros e actividades de parte dos custos calculados de amortización de bens mobles (ata o 2016 este elemento era relacionado exclusivamente con centros).

Melloras consolidadas en 2017, aplicadas xa no 2016, e que teñen una especial relevancia nos resultados obtidos:

- g) Actualización na aplicación de Xestor de Espazos:

1. Deuse de alta a cartografía dos edificios pendentes: Citius, Cebega, laboratorios da Facultade de Ciencias, Laser Pet, almacén do Burgo e os vestiarios do pavillón polideportivo e do campo de fútbol e as pistas de tenis.
2. Normalizáronse os códigos de edificios, departamentos, centros, servizos e áreas, e a súa denominación.
3. Actualizouse e automatizouse o algoritmo de asignación de espazos a centros de custo, adaptándose estes a interpretación dada polo Ministerio no documento denominado “FAQ sobre a contabilidade analítica de xullo de 2016” mediante a caracterización dos espazos (asignación directa, indirecta ou non computables), dos usos e das súas categorías e “usuarios”.
4. Resignáronse os espazos aos novos departamento/seccións xurdidos da reestruturacións acometida en xuño de 2016.
5. Revisouse a asignación dos espazos da maioría dos servizos e areas vinculadas ás actividades do PAS (tanto DAG como finalistas, anexas ou auxiliares).

Dispoñemos, con estes traballos, da información dos metros cadrados (M2) de cada centro de custo introducindo niveis de desagregación por edificio, categoría de uso, uso, espazo e porcentaxe de asignación, o que nos permite a revisión da asignación dos espazos ao centros de custo e, a súa vez, acometer o conxunto de melloras descritas a continuación e que afectan positivamente á imputación dos custos de subministracións, limpeza, amortización de bens inmobles e seguridade entre outros.

- h) Amortización de bens inmobles. Dispoñer dos M2 que cada centro de custo ocupa en cada edificio concreto nos permite asignar o custo da amortización de cada edificio unicamente aos centros de custo presentes no edificio amortizado, mellorándose substancialmente a asignación deste elemento (ata este exercicio o importe da amortización do conxunto de edificios era repartido entre a totalidade de centros de custo sen ter en conta a vinculación do centro de custo co edificio).
- i) Subministracións (enerxía eléctrica, gas natural, auga e gasóleo). O despregue de contadores nos edificios que está a levar a cabo a Unidade de Enerxía da Área de Xestión de Infraestruturas, nos permite coñecer cales son os consumos de cada un dos edificios. Este dato, conxugado coa información que se extrae actualmente do Xestor de Espazos, permite unha imputación dos custos de subministracións moito máis próximos á realidade; lémbrese que ata a data o reparto realizábase entre o conxunto de centros de custo en función dos M2, sen considerar o edificio no que se localiza o centro de custo. Para aqueles edificios para os que aínda non se teñen contadores ou lecturas

suficientes realízanse reparto indirecto (en función da potencia instalada e dos M2), progresivamente íranse instalando novos contadores.

- j) **Limpeza.** A desagregación de datos dispoñible agora no Xestor de Espazos tamén permitiu relacionar o dato das xornadas necesarias para a limpeza de cada edificio cos centros de custo presentes en cada edificio e aplicar esta relación sobre o custo total do servizo de limpeza. Identificando previamente cada edificio con un dos tres grupos definidos no contrato de limpeza, investigación, servizo de residencias ou restantes edificios. Neste punto tamén se traballou a normalización dos códigos e nomes dos edificios co Servizo de Contratación e Patrimonio.
- k) **Seguridade e outros elementos de custo.** A actualización feita na asignación dos M2 aos centros de custo tamén repercutiu positivamente en todos aqueles repartos executados baixo o criterio de metros cadrados (seguridade, obra RAM, xardinería ...).
- l) **Alta dos custos de persoal como directos a centros e indirectos a actividades.** Esta modificación nos permitiu desagregar nunha columna específica (custos primarios indirectos) aqueles custos procedentes da aplicación da regra 23 e 24 (repercusión do custo de capítulo I ás actividades desenvoltas polo persoal deste capítulo), así como os custos procedentes dos programas institucionais de recursos humanos de investigación. Hai que indicar que este novo tratamento non afecta aos resultados obtidos, pero si facilita a identificación da procedencia dos custos repercutidos ás distintas actividades. Esta mellora é especialmente relevante no ámbito das actividades de investigación. Para comparar os resultados deste exercicio cos mostrados nos informes de actividade dos anos 2013, 2014 e 2015, a columna denominada “custos directos” debe entenderse como a suma das columnas “custo primarios directos” e “custos primarios indirectos”.
- m) **Informe de resultados.** Automatizáronse varios dos informes empregados para a verificación dos resultados de repartos e a elaboración do informe de actividade evitándose, deste xeito, a dedicación de varias xornadas de traballo sobre follas de cálculo para a realización destas tarefas.
- n) **Redución de prazos entrega dos datos de xestión académica e ingresos.** Adiantáronse dúas semanas o peche do proceso de envío e revisión dos datos de xestión académica e da información de ingresos requirida polo sistema contable, o que posibilitou gañar tempo no cerre das contas de reparto/agregación.
- o) **Informe detallado de actividade de certos servizos/áreas de PAS.** En base á información extraída do sistema de contabilidade analítica preséntanse informes complementarios relativos ao custo das



actividades desenvoltas pola Área de Deportes e o Centro de Linguas Modernas así como información complementaria relativa á oferta do Servizo Universitarios de Residencias e da Escola Infantil Breogán.

- p) Programas Investigación de Xestión Integrada de Investigación (PIXIs). Déronse de alta como actividades CANOA os PIXIs, asignándose unha dedicación de 3 horas semanais a aqueles tipificados como “Grupo de Referencia” ou “Servizo ou Plataforma Tecnolóxica”. Definíronse tamén informes específicos para este tipo de actividades e para as actividades integradas.
- q) Recoñecemento como “Boa práctica de dirección e xestión universitaria” (Telescopi convocatoria 2016). Por iniciativa da Área de Calidade e Mellora dos Procedementos presentouse o proxecto de contabilidade analítica da USC á convocatoria 2016 do “Programa de Buenas Prácticas Universitarias”, sendo este seleccionado e atopándose actualmente en fase de avaliación na convocatoria internacional.
- r) Outras modificacións salientables. Definíronse como actividades anexas o Servizo de Residencias Universitarias e a Imprenta e como actividades finalistas o Servizo de Publicacións e Intercambio Científico e o Servizo de Medios Audiovisuais.

Estes obxectivos acádanse grazas á participación da Unidade de Enerxía da Área de Xestión de Infraestruturas, da Área de Deportes, do Centro de Linguas Modernas, da Área de Calidade e Mellora dos Procedementos, a Área de Xestión de Investigación e do Grupo “Territorio, Biodiversidade, GI-1934”.

Os puntos i) e j) presentaranse nun informe complementario.

Melloras consolidadas en 2016 e aplicadas xa en 2015 e que teñen unha especial relevancia nos resultados obtidos:

- a) Repercusión dos custos procedentes da aplicación da Regra 23 nas actividades de investigación aos centros singulares e institutos de investigación. Os custos procedentes da Regra 23 ata o 2014 relacionábanse, en todos os casos, cos departamentos de cada un dos membros do equipo de investigación da actividade. A partir do exercicio 2015, para aquelas actividades de investigación desenvoltas en centros singulares ou institutos, estes custos irán relacionados con este tipo de centros.
- b) Repercusión dos custos de persoal dos programas institucionais de recursos humanos de investigación ás actividades nas que participa. Desde 2015 identificáronse os contratos e retribucións deste tipo de programas e os custos dos mesmos repercutíronse directamente ás actividades nas que participa este persoal.
- c) Revisouse integramente a definición dos centros de custe e a vinculación do persoal da Rede de Apoio a Investigación (RIADT),

persoal que ata o 2014 estaba adscrito ao centro de custo “Xestión de actividades de investigación” e que desde o 2015 está vinculado a cada unha das unidades que constitúen a RIAIDT. Estas unidades definíronse tamén como centros de custo.

- d) Definíronse como centros mixtos 5 centros que anteriormente eran considerados como Directivos e Administrativos, co obxecto de poder realizar unha imputación máis adecuada dos custos da súa actividade DAG ás actividades finalistas relacionadas.
- e) Déronse de alta novos subconceptos económicos nos datos procedentes da contabilidade orzamentaria co obxecto de ter unha información máis adecuada á natureza do material funxible vinculado ás actividades de investigación.
- f) Vinculáronse partidas específica de gasto a titulacións oficiais concretas (másters con convenios, por exemplo) e repartíronse os custes recollidos nestas partidas ao conxunto das materias de cada unha das titulacións. Ata o 2014 estes custos relacionáronse coa facultade ou escola definida polo código orgánico da partida.
- g) Redeseñáronse as vistas e procedementos do ámbito de xestión académica que proporcionan a información central da actividade docente para a contabilidade analítica (materias, número de créditos, horas de docencia, dedicacións, teses...) co obxecto de acurtar os tempos necesarios para elaborar esta información e resolver aquelas incidencias detectadas en exercicios anteriores.
- h) Publicouse unha nova versión da aplicación CANOA que achega reducións significativas nos tempos de procesado dos repartos/agregacións (pasándose de tempos de 5 horas nas contas de 2014, a tempos de proceso de 1 hora para as contas de 2015) xunto con outras melloras que facilitan a alta da información no sistema.



## 4. RESULTADOS DE ACTIVIDADES. EJERCICIO 2023

---



O exposto ata o momento permite entender como se constrúe a información de resultados que se presenta a continuación. Os resultados ofrécense a un nivel xerárquico que virá determinado polo tipo de actividade. Así:

- das actividades de docencia oficial serán presentados a nivel de titulación
- das actividades de docencia non oficial serán detallados a nivel de gran área de coñecemento
- os resultados das actividades de investigación serano a nivel de grandes grupos (servizos xerais, programas...)
- os resultados do Servizo de Deportes e do Centro de Linguas Modernas a nivel de actividade
- das restantes actividades de extensión universitaria a nivel da área (cultura, participación...)
- tamén a nivel de área serán presentados os resultados doutras actividades finalistas como as bibliotecas, as actividades anexas e auxiliares.
- as actividades de tipo DAG optamos por agrupalas en función da tipoloxía dos centros de custo que as desenvolven (centros docentes, órganos de goberno, centros singulares de investigación...).

Para os centros de custo asociados a servizos cuxa dirección é dun membro do PAS, unicamente se ten definida unha actividade por cada centro. Desde o exercicio 2017 elabóranse informes detallados por actividade para o Servizo de Deportes e o Centro de Linguas Modernas, unha vez dado de alta o catálogo das súas actividades e os centros de custo dependentes destas unidades.

Este informe presenta os resultados de actividades da USC no exercicio 2023, pero a información da que dispoñemos permítenos igualmente analizar o comportamento de cada un dos centros de custo definidos. Poderíase así presentar unha información similar para departamentos, facultades, servizos... con datos de custos, co detalle por elemento e procedencia. Inclúese como anexo o custo total dos diferentes centros.

#### **4.1 Actividade global da universidade**

O custo total da actividade da USC en 2023 é de 297,56 millóns de euros (278,49 en 2022 e 267,04 en 2021), do cal o 85,08 % corresponde ás actividades finalistas e o 14,37% e 0,55% restantes corresponden ás actividades DAG e auxiliares, respectivamente (85,08 %, 14,33% e 0,59% en 2022).

A cobertura global da actividade da USC en 2023 (Ingresos / Custos) é do 106,74 (104,34 en 2022, 101,39 e en 2021, 99,29).

O cadro 4.1 achega información da evolución da marxe de cobertura global.

**Táboa 4.1 - Resumo de custo e marxes de cobertura da actividade global da universidade**

Descrición	2023		2022	%	2021	2020
	Custo (C)	% Coste	Custo (C)	Variación 21/22	Custo (C)	Custo (C)
Actividades directivas e administrativas (DAG sen auxiliares)	42.769.098,30	14,37	39.903.267,74	7,18	36.608.972,62	35.499.082,63
Actividades auxiliares relacionadas con DAG	1.632.489,82	0,55	1.636.811,44	-0,26	1.702.164,43	1.592.310,41
Actividades finalistas( sen custos de DAG e Auxiliares DAG)	253.160.764,52	85,08	236.949.661,02	6,84	228.725.198,85	211.207.231,45
<b>Actividades finalistas (con DAG e Auxiliares)</b>	<b>297.562.352,64</b>	<b>100,00</b>	<b>278.489.740,20</b>	<b>6,85</b>	<b>267.036.335,90</b>	<b>248.298.624,49</b>
<b>Ingresos(I)</b>	317.629.352,59		290.586.898,72		270.750.640,61	246.525.677,42
<b>Marxe de cobertura (I-C)</b>	20.066.999,95		12.097.158,52		3.714.304,71	-1.772.947,07
<b>% Marxe de cobertura</b>	<b>106,74</b>		<b>104,34</b>		<b>101,39</b>	<b>99,29</b>

**Custos 2021:** En aplicación do principio de devindicación se incluíron como custo 2021 un conxunto de facturas de subministración eléctrica de consumos de 2021 contabilizados en 2022, por importe de 698.776,46.

**Custos 2022:** En aplicación do principio de devindicación se inclúen como custo 2022 un conxunto de facturas de subministración eléctrica de consumos de 2022 contabilizados en 2023, por importe de 351.535,60.

**Custos 2023:** En aplicación do principio de devindicación se inclúen como custo 2023 un conxunto de facturas de subministración eléctrica de consumos de 2023 contabilizados en 2024, por importe de 151.969,46.



A continuación detállase esta información a nivel de elemento de custo e de elemento de ingreso.

A crise sanitaria vivida desde principios de 2020 supuxo un parón no conxunto de actividades da universidade, con unha repercusión especialmente significativa na actividade investigadora, na docencia non oficial e nas actividades de extensión universitaria. O 2021 amosa unha importante recuperación no nivel de actividade e no 2022 e 2023 se consolida e incrementa este incremento na actividade.

**Táboa 4.2 - Custo da actividade global da universidade. Resumo por elemento de nivel superior**

Elemento de custo	2023		2022	%
	Custo	%	Custo	Variación 22/23
00 PENDENTE DE ASIGNACIÓN. USC	7.776,38	0	16.348,31	0
01 CUSTO DE PERSOAL	220.853.923,81	74,22	207.719.946,47	6,32
03 CUSTO DE ADQUISICIÓN DE BENS E SERVICIOS	18.151.583,29	6,1	16.322.320,97	11,21
04 CUSTO DE SERVICIOS EXTERIORES	37.621.090,07	12,64	34.516.043,18	9
05 CUSTO DE TRIBUTOS	27.511,17	0,01	122.859,90	-77,61
06 CUSTOS FINANCIEROS	937.862,14	0,32	577.603,27	62,37
07 AMORTIZACIÓNS (CUSTOS CALCULADOS)	15.036.294,30	5,05	14.890.063,50	0,98
09 CUSTOS DE TRANSFERENCIAS	4.926.323,51	1,66	4.324.563,55	13,91
<b>Total de Custos</b>	<b>297.562.364,67</b>	<b>100</b>	<b>278.489.749,15</b>	<b>6,85</b>

A diferenza de importe existente no “total de custo” das dúas táboas precedentes (12,03 €) débese a que os datos da primeira táboa correspóndese con datos previos ao proceso de agregación, e, tal e como se explicou no apartado 3.3 Criterios e fases de reparto, o proceso de agregación introduce unha desviación asociada a procesos de redondeo.

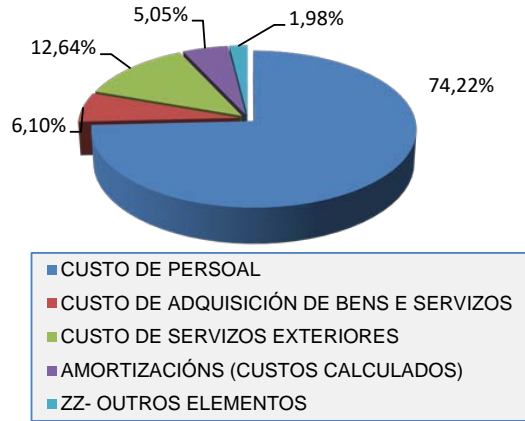
En relación aos ingresos, hai un incremento de 27.04 millóns, motivada pola incremento da actividade de investigación especialmente polo impulso dado polos Fondos do Mecanismo de Recuperación e Resiliencia, o que se aprecia na alza das transferencias de capital. O incremento no apartado de transferencia correntes está relacionado coas transferencias que financian o incremento retributivo de persoal de capítulo I. Por último indicar que os ingresos recollidos no capítulo de activos financeiros proceden de xuros de contas bancarias e o descenso que se experimenta no apartado de ingresos patrimoniais responde a contabilización dun cobro puntual relacionado co IVE en 2022.

Táboa 4.3- Ingresos globais da universidade. Resumo por elemento de nivel superior

Elemento de ingreso	2023		2022	% Variación
	Ingresos	% Ingreso	Ingresos	22/23
01 TAXAS, PREZOS PÚBLICOS E OUTROS INGRESOS	16.831.901,77	5,30	17.157.682,55	-1,90
02 OUTROS INGRESOS PROCEDENTES DE PRESTACIÓNS DE SERVIZOS	17.307.533,39	5,45	17.256.433,37	0,30
03 TRANSFERENCIAS CORRENTES	158.259.943,17	49,83	153.560.769,86	3,06
04 TRANSFERENCIAS DE CAPITAL	124.386.923,42	39,16	101.738.599,74	22,26
05 INGRESOS PATRIMONIAIS	555.853,05	0,18	873.413,20	-36,36
06 INGRESOS POR ALLEAMENTO DE INVESTIMENTOS REAIS	0,00	0,00	0,00	-
07 INGRESOS PROCEDENTES DE ACTIVOS FINANCIEROS	287.197,79	0,09	0,00	-
<b>Total de Ingresos</b>	<b>317.629.352,59</b>	<b>109,31</b>	<b>290.586.898,72</b>	<b>9,31</b>

Achégase como anexo a información detalla por elemento de custo e de ingreso.

**Gráfico 1. Distribución dos custos da actividade global da USC 2023**



**Gráfico 4. Ingresos da actividade global da USC 2023**



#### 4.2 Actividades finalistas

Nun primeiro nivel preséntanse os custos e as marxes de cobertura dos tres grandes grupos de actividades finalistas existentes, docencia, investigación e extensión, así como os seus custos comparados.

O Modelo CANOA ven consolidar a necesidade de diferenciar entre ingresos e gastos afectados e non afectados. As actividades unicamente teñen asociados como ingresos aqueles que lle son propios (os denominados en termos de contabilidade orzamentaria como ingresos finalistas); os ingresos non afectados son vinculados ao financiamento da actividade da universidade no seu conxunto. Se temos en conta ademais que o Modelo non permite realizar ningún proceso de reparto sobre os ingresos, entenderanse os resultados relativos ás marxes de cobertura das actividades que se mostran a continuación.

Polo motivo descrito no parágrafo anterior, pásase dunha cobertura global do 106,74 % a unha cobertura das actividades finalistas do 42,25 %. Os ingresos que marcan esa diferenza son os ingresos non afectados, aqueles vinculados a unha actividade de nivel superior que financia o funcionamento da universidade no seu conxunto.

Outro aspecto importante a destacar é a existencia de numerosas actividades plurianuais para as cales os ingresos son recibidos en exercicios diferentes aos da execución dos gastos. Para coñecer os marxes de cobertura deste tipo de actividades deberase esperar a ter información da contabilidade analítica correspondente a toda a vida da actividade (nesta situación atópanse, por exemplo, moitos dos Proxectos do Plan Nacional).

A continuación detállanse os custos, ingresos e marxes das actividades finalistas da universidade por grandes grupos incluíndo información sobre a procedencia dos custos.

**Táboa 4.4 CONTABILIDADE ANALÍTICA 2023. Reparto e agregación executado o 22-05-2024. Custos e marxes das actividade finalistas por grandes grupos (\*)**

(\*) Recolle unicamente os ingresos polo pago de prezos públicos e o importe das bolsas estatais, as exencións aplicadas na matrícula, que posteriormente son compensadas polo PGFU, non se inclúen neste cadro. O total destes ingresos (2.102.152,41 en 2023) están contabilizados como un ingreso da actividade global da universidade e non nas actividades docentes

Actividades docentes	CUSTOS							INGRESOS	COBERTURA	
Descrición	Primarios directos	Primarios indirectos	Centro a actividade	Actividades auxiliares	Actividades directivas e administrativas	Total custo	% Sobre o custo global	Ingresos de actividades finalistas	Marxe	% Cobertura
Titulacións oficiais	329.112,08	53.622.089,98	13.378.221,37	4.121.470,99	17.774.878,56	89.225.771,75	29,99	16.370.888,03	-72.854.883,72	18,35
Titulacións propias	908.851,20	545,78	53.828,58	27.784,39	418.024,95	1.409.034,87	0,47	1.056.020,09	-353.014,78	74,95
Outras actividades docentes (ensinanza de idiomas, escola especialización e outros)	55.502,90	1.126.667,31	62.494,75	47.715,81	239.034,35	1.531.415,11	0,51	111.160,86	-1.420.254,25	7,26
Laboratorios e aulas non relacionadas directamente con materias	0,00	1.274.141,95	358.126,07	3.984,74	198.542,02	1.834.794,75	0,62	0,00	-1.834.794,75	0,00
Actividades básicas de investigación relacionadas coa docencia	0,00	12.469.962,85	1.074.264,46	446.513,57	1.888.264,42	15.879.005,29	5,34	0,00	-15.879.005,29	0,00
Actividades de biblioteca asignadas a docencia	1.063.056,18	2.985.479,02	1.370.360,14	162.316,72	930.343,08	6.511.555,11	2,19	5.257,41	-6.506.297,70	0,08
	<b>2.356.522,36</b>	<b>71.478.886,89</b>	<b>16.297.295,37</b>	<b>4.809.786,22</b>	<b>21.449.087,38</b>	<b>116.391.576,88</b>	<b>39,12</b>	<b>17.543.326,39</b>	<b>-98.848.250,49</b>	<b>15,07</b>

Actividades de investigación	CUSTOS							INGRESOS	COBERTURA	
Descrición	Primarios directos	Primarios indirectos	Centro a actividade	Actividades auxiliares	Actividades directivas e administrativas	Total custo	% Sobre o custo global	Ingresos de actividades finalistas	Marxe	% Cobertura
Actividades de investigación rexistradas na Área de xestión e Valorización de I+D e teses de doutoramento	45.158.847,73	63.459.412,86	7.509.424,68	2.657.352,34	17.845.466,14	136.630.503,62	45,92	97.795.623,33	-38.834.880,29	71,58
Actividades de investigación outras	141.899,94	5.816.108,52	8.257.965,42	218.167,35	1.995.669,83	16.429.811,03	5,52	376.419,92	-16.053.391,11	2,29
Actividades de biblioteca asignadas a investigación	1.501.576,07	4.217.015,02	1.935.645,59	229.273,72	1.314.117,68	9.197.628,08	3,09	7.426,13	-9.190.201,95	0,08
	<b>46.802.323,74</b>	<b>73.492.536,40</b>	<b>17.703.035,69</b>	<b>3.104.793,41</b>	<b>21.155.253,65</b>	<b>162.257.942,73</b>	<b>54,53</b>	<b>98.179.469,38</b>	<b>-64.078.473,35</b>	<b>60,51</b>

RESULTADOS DE ACTIVIDADES. EJERCICIO 2023

Actividades de extensión e outras	CUSTOS					INGRESOS			COBERTURA	
	Primarios directos	Primarios indirectos	Centro a actividade	Actividades auxiliares	Actividades directivas e administrativas	Total custo	% Sobre o custo global	Ingresos de actividades finalistas	Marxe	% Cobertura
Actividades das áreas de extensión (Deportes, Cultura, Servizo Universitario de Residencias, Escola infantil...)	819.137,21	4.352.863,51	5.193.282,52	235.729,36	1.122.991,37	11.724.004,00	3,94	4.180.128,39	-7.543.875,61	35,65
Arquivo Histórico	0,00	331.901,48	132.219,55	17.568,07	290.557,23	772.246,33	0,26	1.700,84	-770.545,49	0,22
Outras actividades finalistas	5.083.330,03	414.626,99	468.290,44	66.645,67	383.689,22	6.416.582,35	2,16	5.810.835,94	-605.746,41	90,56
	<b>5.902.467,24</b>	<b>5.099.391,98</b>	<b>5.793.792,51</b>	<b>319.943,10</b>	<b>1.797.237,82</b>	<b>18.912.832,68</b>	<b>6,36</b>	<b>9.992.665,17</b>	<b>-8.920.167,51</b>	<b>52,84</b>
<b>Docencia, investigación e extensión</b>	<b>55.061.313,34</b>	<b>150.070.815,27</b>	<b>39.794.123,57</b>	<b>8.234.522,73</b>	<b>44.401.578,85</b>	<b>297.562.352,29</b>	<b>100,00</b>	<b>125.715.460,94</b>	<b>-171.846.891,35</b>	<b>42,25</b>

Os seguintes campos son chave para entender a maioría das táboas presentes no informe.

- **Primarios directos:** Son custos que corresponden á propia actividade. Proceden de gastos incorporables imputados ás partidas orzamentarias vinculadas. Dado que, polo momento, o catálogo de actividades de certos servizos e áreas non se da de alta en CANOA, os custos específicos destas actividades impúntanse tamén na columna “Centros a actividades”.
- **Primarios indirectos:** Son custos que proceden da repercusión da dedicación do persoal ás actividades (persoal de capítulo I e persoal de programas institucionais de recursos humanos de investigación). Parte dos custos de capítulo I inclúense na columna de actividades auxiliares e directivas administrativas.
- **Centros a actividades:** Son custos que proceden dos centros nos que se executan as actividades pero que non están directamente relacionadas cunha actividade concreta; por exemplo, os custos de enerxía eléctrica dun departamento que son repercuidos ás materias ou aos proxectos de investigacións desenvolvidos por este.
- **Actividades auxiliares:** Son custos que as actividades reciben en repercusión dos servizos que prestan os centros auxiliares (Área Tic, Infraestruturas, Saúde...).
- **Actividades directivas e administrativas:** Son os custos procedentes dos centros directivos asociados (decanato, vicerreitoría, xerencia...)
- **Custo total:** é o sumatorio dos ítems anteriormente descritos.
- **Ingresos:** son ingresos propios da actividade, por exemplo os prezos públicos asociados a unha materia.
- **Marxe** é a diferenza entre os ingresos e os custos dunha actividade
- **% Cobertura** é a relación porcentual entre os ingresos dunha actividade e os seus custos.

**Táboa 4.4 CONTABILIDADE ANALÍTICA 2023 Reparto e agregación executado o 22-05-2024. Custos e marxes das actividades finalistas por grandes grupos comparada por exercicio económico (\*)**

(\*) Recolle unicamente os ingresos polo pago de prezos públicos e o importe das bolsas estatais, as exencións aplicadas na matrícula, que posteriormente son compensadas polo PGFU, non se inclúen neste cadro. O total destes ingresos (2.102.152,41 en 2023) están contabilizados como un ingreso da actividade global da universidade e non nas actividades docentes.

ACTIVIDADES DOCENTES	CUSTOS			INGRESOS			COBERTURA		
	2023	2022	% Variación 22/23	2023	2022	% Variación 22/23	2023	2022	% Variación 22/23
Descrición	Custo total	Custo total		Ingresos de actividades finalistas	Ingresos de actividades finalistas		% Cobertura	% Cobertura	
Titulacións oficiais	89.225.771,75	84.423.441,67	5,69	16.370.888,03	16.625.796,61	-1,53	18,35	18,94	-0,59
Titulacións propias	1.409.034,87	1.544.005,35	-8,74	1.056.020,09	1.366.750,75	-22,73	74,95	90,75	-15,80
Outras actividades docentes (ensinanza de idiomas e outros)	1.531.415,11	1.538.005,29	-0,43	111.160,86	129.469,53	-14,14	7,26	8,07	-0,81
Laboratorios e aulas non relacionadas directamente con materias	1.834.794,75	1.869.652,23	-1,86	0,00	0,00	-	0,00	0,00	0,00
Actividades básicas de investigación relacionadas coa docencia	15.879.005,29	13.921.560,51	14,06	0,00	1.200,00	-100,00	0,00	0,02	-0,02
Actividades de biblioteca asignadas a docencia	6.511.555,11	6.367.586,93	2,26	5.257,41	2.574,03	104,25	0,08	0,06	0,02
	<b>116.391.576,88</b>	<b>109.664.251,98</b>	<b>6,13</b>	<b>17.543.326,39</b>	<b>18.125.790,92</b>	<b>-3,21</b>	<b>15,07</b>	<b>15,95</b>	<b>-0,87</b>

ACTIVIDADES DE INVESTIGACIÓN	CUSTOS			INGRESOS			COBERTURA		
	2023	2022	% Variación 22/23	2023	2022	% Variación 22/23	2023	2022	% Variación 22/23
Descrición	Custo total	Custo total		Ingresos de actividades finalistas	Ingresos de actividades finalistas		% Cobertura	% Cobertura	
Actividades de investigación rexistradas na Área de xestión e Valorización de I+D e teses de doutoramento	136.630.503,62	127.663.096,98	7,02	97.795.623,33	84.996.362,63	15,06	71,58	65,37	6,20
Actividades de investigación outras	16.429.811,03	14.751.137,18	11,38	376.419,92	121.173,60	210,65	2,29	0,55	1,74
Actividades de Bibliotecas asignadas a investigación	9.197.628,08	8.897.660,88	3,37	7.426,13	3.596,78	106,47	0,08	0,06	0,02

	162.257.942,73	151.311.895,04	7,23	98.179.469,38	85.121.133,01	15,34	60,51	55,67	4,84
--	----------------	----------------	------	---------------	---------------	-------	-------	-------	------

ACTIVIDADES DE EXTENSIÓN E OTRAS	CUSTOS			INGRESOS			COBERTURA		
	2023	2022	% Variación 22/23	2023	2022	% Variación 22/23	2023	2022	% Variación 22/23
Descripción	Custo total	Custo total		Ingresos de actividades finalistas	Ingresos de actividades finalistas		% Cobertura	% Cobertura	
Actividades das áreas de extensión (Deportes, Cultura, Servizo Universitario de Residencias, Escola infantil...)	11.724.004,00	11.516.249,75	1,80	4.180.128,39	3.063.230,88	36,46	35,65	23,79	11,86
Arquivo Histórico	772.246,33	720.735,14	7,15	1.700,84	100,00	1.600,84	0,22	0,03	0,19
Outras actividades finalistas	6.416.582,35	5.276.608,14	21,60	5.810.835,94	4.209.250,71	38,05	90,56	56,30	34,26
	<b>18.912.832,68</b>	<b>17.513.593,03</b>	<b>7,99</b>	<b>9.992.665,17</b>	<b>7.272.581,59</b>	<b>37,40</b>	<b>52,84</b>	<b>30,19</b>	<b>22,64</b>
<b>Docencia, investigación e extensión</b>	<b>297.562.352,29</b>	<b>278.489.740,05</b>	<b>6,85</b>	<b>125.715.460,94</b>	<b>110.519.505,52</b>	<b>13,75</b>	<b>42,25</b>	<b>37,99</b>	<b>4,26</b>



Na columna “Custo Total”, referente ás actividades docentes, resáltanse en gris tres cantidades que son repercutidas como custos de docencia oficial nas táboas que mostran os custos por titulación. Esta reasignación de custos é unha decisión propia da USC que é consecuencia da análise efectuada sobre a natureza dos tres tipos de actividades en cuestión. Aplicar este tratamento directamente entraría en contradición coas regras de normalización establecidas polo Modelo de Contabilidade Analítica de referencia; por este motivo damos esta información desagregada, téndose dous valores para o custo de cada unha das titulacións, o correspondente á contabilidade oficial (que denominaremos custo inicial da titulación) e o correspondente á unha contabilidade “interna” da USC (que denominaremos custo da titulación).

A liña “Outras actividades docentes” inclúe a actividade do Centro de Linguas Modernas, que é o que achega a maior parte do custo (1,07 millóns de euros), e outras actividades de menor custo como a Escola de Verán.

A liña “Laboratorios e aulas non relacionadas directamente con materias” corresponde a custos de espazos que non se puideron vincular directamente con ningunha actividade de docencia oficial no exercicio 2023.

A liña “Actividades básicas de investigación relacionadas coa docencia” corresponde ao custo de actividades de investigación desenvolvidas polos diferentes centros e que o Modelo CANOA define como actividades básicas de investigación, pero que á vista da análise feita sobre a natureza das mesmas nos leva a concluír que a súa existencia é fundamental para a docencia, repercutindo estas claramente na calidade da formación impartida (é o caso das produción científica, por exemplo).

A liña “Actividades de bibliotecas asignadas á docencia” recolle o 41,45 % do custo total da actividade da Biblioteca Universitaria e representa o custo asociado ao uso deste servizo por parte do alumnado e por parte do PDI para a súa tarefa docente. A porcentaxe establécese a través da relación existente entre o custo da actividade docente e investigadora no seu conxunto. A Biblioteca Universitaria é un servizo común á docencia e á investigación.

A liña “Actividades de investigación outras” (16,43 millóns de euros) inclúe aquelas actividades non agregadas no epígrafe “Actividades de investigación rexistradas na Área de Investigación”, actividades desenvoltas por centros de investigación ou de apoio a esta, como institutos, estacións biolóxicas ou Área de Infraestruturas de Investigación.

A liña “Actividades de bibliotecas asignadas á investigación” correspóndese co 58,55 % complementario ao asignado á docencia.

A liña “Outras actividades finalistas” recollen un conxunto doutras actividades que, pola súa menor repercusión e importe, decidiuse agrupar neste informe ( cátedras institucionais, por exemplo).

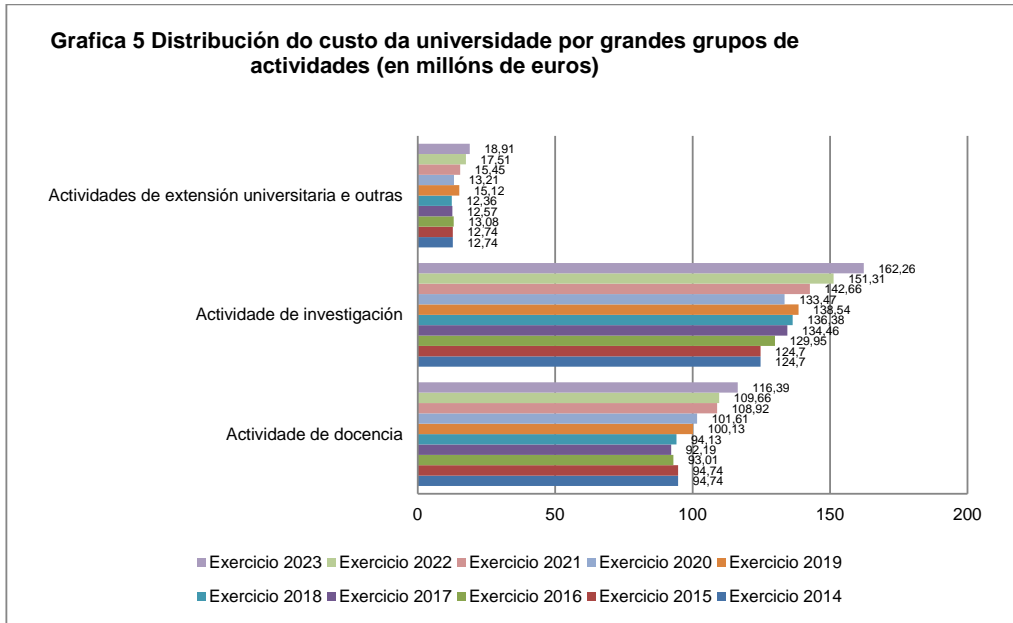


Gráfico 6 Distribución dos custos das actividades docentes (en millóns de euros) 2023

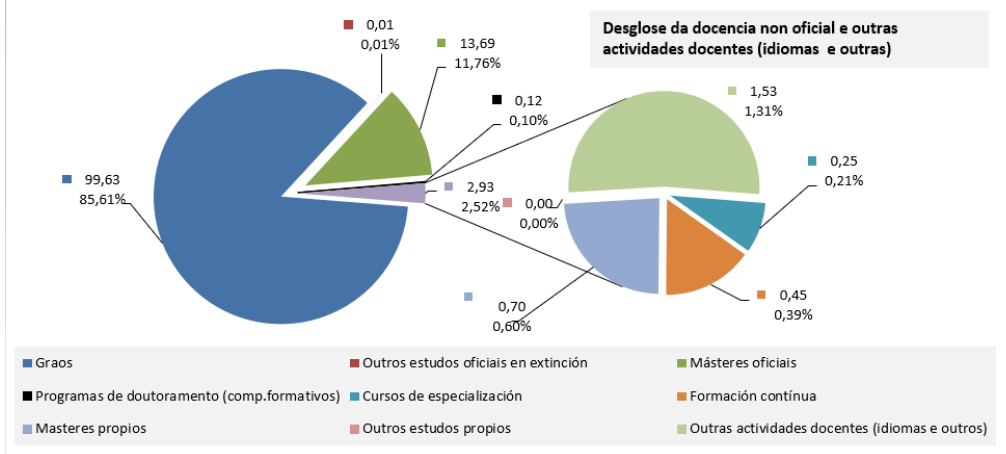
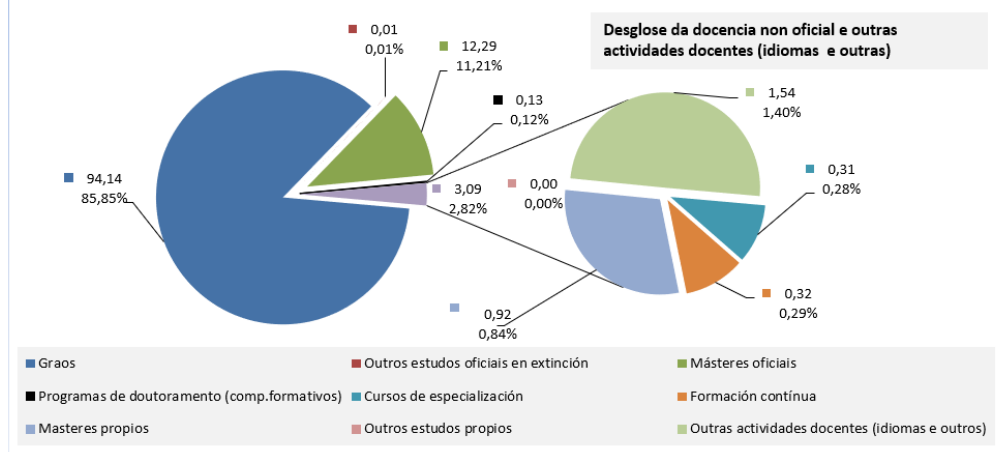


Gráfico 6 Distribución dos custos das actividades docentes (en millóns de euros) 2022



#### 4.2.1 Titulacións oficiais

En relación ás actividades de docencia oficial hai que comezar lembrando que para a elaboración deste documento tívose en conta a información relativa aos cursos académicos 2022/2023 e 2023/2024, sendo o curso 22/23 o de maior peso relativo, tal e como se deduce da táboa “Asignación do número de horas dunha materia a un exercicio” do apartado “Custo de actividades finalistas. Docencia”.

O seguinte cadro recolle o custo das actividades de docencia oficial presentándose de xeito que se poda comparar este co importe que para os prezos públicos establece o “DECRETO 98/2023, de 22 de xuño, polo que se fixan os prezos correspondentes aos estudos conducentes á obtención de títulos universitarios de carácter oficial e validez en todo o territorio nacional no ensino universitario para o curso 2023/24”.

O importe de referencia é o “Custo por crédito”, que obtemos dividindo o “Custo da titulación” entre o “Número de créditos” matriculados e con docencia. A partir do “Custo por crédito” así calculado determínanse os rangos de importes de 1ª, 2ª, 3ª e 4ª matrícula, por aplicación das porcentaxes do 15% e 25%, do 30% e 40%.

A Lei orgánica 2/2023, do 22 de marzo do sistema universitario, que entrou en vigor o 12 de abril de 2023, establece en relación aos prezos públicos, artigo 4.b:

“[...] No caso de estudos conducentes a obtención de títulos universitarios oficiais, os prezos e dereitos públicos serán fixados pola comunidade ou administración autónoma correspondente, nun marco xeral de contención ou rebaixa progresiva dos prezos públicos”

Mantense, polo tanto, a desvinculación destes co custo da prestación do servizo de educación superior.

RESULTADOS DE ACTIVIDADES. EJERCICIO 2023

Custo por crédito das titulacións oficiais Contabilidade Análitica 2023. Comparativa cos prezos públicos de 2023/2024

Prezos públicos fixados para o curso 23/24, Decreto 98/2023					
Epígrafe	1ª matrícula	2ª matrícula	3ª matrícula	4ª matrícula	
GRD e CCL	A)	13,93	19,3	31,21	39,79
	B)	9,85	13,62	22,04	28,06
MOF *	A)	13,93	19,3	31,21	39,79
	B)	9,85	13,62	22,04	28,06

Os prezos non experimentaron subida con relación a cursos anteriores

A) Rama de Ciencias, Saúde e Enxeñaría  
B) Rama de Humanidades e Ciencias Sociais e Xurídicas

\* Para certos mesteres o decreto establece un valor único para segunda e sucesivas matrículas de 38,54 € (epígrafe A)) e 26,68 (epígrafe B)) . Estes rangos non son de aplicación aos estudos de doutoramento.

Custo de referencia da prestación de servizo [D 154/2012. Art.2]	
A) Rama de Ciencias, Saúde e Enxeñaría	5.170,00
B) Rama de Humanidades e Ciencias Sociais e Xurídicas	3.630,00

	Núm. Titulacións	[0] NÚMERO DE CRÉDITOS	Custo inicial titulación	[1] CUSTO TITULACIÓN	[2] INGRESOS TITULACIÓN	% Cobertura [2]/[1]	Num. Alumnos TC ([0]/60)	Custo por alumno	% Sobre Custo P. Servizo	CUSTO CRÉDITO	1ª matrícula								CUSTO CRÉDITO 2022	% Variación 2022, 23	CUSTO CRÉDITO 2021	% Variación 2021, 22	CUSTO CRÉDITO 2020	% Variación 2020, 21	CUSTO CRÉDITO 2019	% Variación 2019, 20				
											15%	25%	30%	40%	65%	75%	90%	100%												
<b>A) Rama de Ciencias, Saúde e Enxeñaría</b>																														
GRD	39	565.779	45.811.203	58.816.375	8.379.278	14,25	9.430	6.237,39	20,65	103,96	15,59	25,99	31,19	41,58	67,57	77,97	93,56	103,96	99,53	4,45	101,09	-1,55	94,09	7,44	93,03	1,13				
CCL							0				-	-	-	-	-	-	-	-	-	-	-	-	-	-	-	-				
MOF	42	30.218	5.341.706	6.726.569	631.009	9,38	304	13.356,12	158,34	222,60	-	-	-	-	-	-	-	-	205,29	8,43	209,08	-1,81	221,62	-5,66	216,92	2,17				
DTO	5	182	46.344	46.344	5.184	11,19	3				-	-	-	-	-	-	-	-	-	-	-	-	-	-	-	-				
	86	596.179	51.199.252	65.589.287	9.015.471	13,75	9.936	6.600,97		110,02									104,78	5,00	106,46	-1,58	99,69	6,79	98,26	1,45				
<b>B) Rama de Humanidades e Ciencias Sociais e Xurídicas</b>																														
GRD	40	540.085	32.080.063	40.815.121	5.800.984	14,21	9.001	4.534,30	24,23	75,57	11,34	18,89	22,67	30,23	49,12	56,68	68,01	75,57	72,66	4,01	70,56	2,98	67,94	3,86	65,60	3,57				
CCL	2	125	9.643	10.193	235	-	2				-	-	-	-	-	-	-	-	-	-	-	-	-	-	-	-				
MOF	43	46.395	5.861.454	6.961.166	632.095	9,09	773	9.002,48	146,64	150,04	-	-	-	-	-	-	-	-	135,67	10,43	124,08	9,50	114,29	8,57	112,07	1,98				
DTO	9	267	75.360	75.360	8.885	11,79	4				-	-	-	-	-	-	-	-	-	-	-	-	-	-	-	-				
	94	586.872	38.026.520	47.861.840	6.443.000	13,46	9.781	4.893,25		81,55									77,87	4,73	75,13	3,65	71,92	4,47	69,65	3,25				
	180	1.183.050,81	89.225.771,75	113.451.126,88	15.458.471,25	13,63	19.718	5.753,83		95,90									91,29	5,04	90,74	0,61	85,71	5,87	83,85	2,22				
Exercicio 2022	184	1.167.487,60	84.423.364,61	106.582.164,28	15.088.122,37	14,16	19.458	5.477,51		91,29																				
Variación (%) 22/23	-2,17	1,33	5,69	6,44	2,45	-3,75	1,33	5,04		5,04																				
Exercicio 2021	176	1.164.797,90	83.690.038,77	105.696.218,29	14.998.784,20	14,19	19.413	5.444,53		90,74																				
Variación (%) 21/22	4,55	0,23	0,88	0,84	0,60	-0,24	0,23	0,61		0,61																				
Exercicio 2020	168	1.149.197,56	77.178.024,99	98.497.063,69	15.818.695,61	16,06	19.153	5.142,57		85,71																				
Variación (%) 20/21	4,76	1,36	8,44	7,31	-5,18	-11,64	1,36	5,87		5,87																				
Exercicio 2019	164	1.148.920,81	76.317.479,81	96.336.341,08	16.344.950,97	16,97	19.149	5.030,97		83,85																				
Variación (%) 19/20	2,44	0,02	1,13	2,24	-3,22	-5,34	0,02	2,22		2,22																				

**Cambio normativo:** o Real Decreto-lei 17/2020, modificou a Lei Orgánica 6/2001, de 21 de decembro, de Universidades, suprimíndose a referencia aos rangos de matrícula aquí recollidos e estableceu: "que os prezos públicos e dereitos os fixará a Comunidade Autónoma, dentro dos límites máximos que establece a Conferencia General de Política Universitaria, e que estarán relacionados cos custos de prestación do servizo". Actualmente a Lei Orgánica 2/2023, de 22 de marzo, do Sistema Universitario, no seu artigo 57 indica: [...] os prezos públicos e dereitos serán fixados pola Comunidade Autónoma ou Administración correspondente, dentro do marco xeral de contención ou redución progresiva dos perzos públicos. Mantéñense os rangos nesta táboa a efectos de análise.

[2] Non se inclúen nesta táboa outros ingresos non relacionados con materias concretas (prezos de secretaría, convenios e outros), que si están considerados na táboa 4.4 - Custos e marxes das actividades finalistas por grandes grupos. Os ingresos de docencia oficial son 16.370.888 e a porcentaxe de cobertura 18,35 %

GRD: Graos CCL: Outros a extinguir MOF: Másteres oficiais DTO: Programas de Doutoramento (so inclúe o custo dos complementos formativos)

(\*) Recolle unicamente os ingresos polo pago de prezos públicos, as bolsas do ministerio e as exencións aplicadas na matrícula non se inclúen neste cadro.

**Número de créditos [0]:** Considéranse como créditos aqueles que teñen docencia no POD. A fracción empregada para levar ao exercicio os créditos procedentes dos cursos 2022/2023 e 2023/2024 descríbese no punto 3.4.3 deste informe.

**Custo inicial da titulación:** Recolle o custo da titulación devolto en aplicación das regras de normalización do Modelo CANOA.

**Custo da titulación [1]:** Recolle o custo da titulación unha vez agregados aqueles custos procedentes de actividades afíns, importes encadrados na táboa “Custos e marxes das actividades finalistas por grandes grupos”; Os importes da “investigación básica relacionada coa docencia” repártense entre todas as titulacións en función do “custo inicial da titulación”. Os importes da “actividades de bibliotecas asignadas á docencia” e “Laboratorios e aulas non relacionadas directamente” repártense entre as titulacións en función do “número de créditos matriculados”, téndose relacionado previamente as bibliotecas coas titulacións impartidas no centro onde está emprazada. Aos programas de doutoramento non se lles aplica reasignación de custos de actividades afíns á docencia.

**Ingresos da titulación:** Ingresos por prezos públicos dos estudos oficiais correspondentes a dous cursos académicos 2022/2023 e 2023/2024, en proporción de 2/3 e 1/3.

Detállase a continuación o custo por crédito para cada titulación oficial. Os custos dos programas de doutoramento unicamente recollen os correspondentes á docencia asociada as actividades formativas específicas destes programas.

O sistema tamén permite ter información do custo calculado das titulacións de grao e máster oficial referido ao curso académico, no anexo g. achégase mais información ao respecto.

4.5 - Titulacións oficiais de licenciatura									
R	C	Titulación	[0] Número de créditos	Custo inicial titulación	[1] Custo da titulación	[2] Ingresos	% Cobertura [2]/[1]	Número de alumnos a TC ([0]/60)	Custo do crédito
Total titulacións oficiais ( <u>en extinción</u> )			125	9.643	10.193	235	2,31	2	81,34

**R:** Fai referencia a rama pola que se agrupan as titulacións no Decreto 103/2021 oas efectos de fixar os prezos públicos.

**C:** Fai referencia ao campus universitario no que se imparte a titulación.

Táboa 4.6 - Titulacións oficiais de grao									
R	C	Titulación	[0] Número de créditos	Custo inicial titulación	[1] Custo da titulación	[2] Ingresos	% Cobertura [2]/[1]	Número de alumnos a TC ([0]/60)	Custo crédito
<b>Área de Artes e Humanidades</b>									
B)	LUG	Grao en Ciencias da Cultura e Difusión Cultural	478	376.363	450.554	8.247	1,83	8	943,37
B)	LUG	Grao en Lingua e Literatura Españolas [L]	8	730	903	314	34,80	0	118,23
B)	LUG	Grao en Xestión Cultural	2.662	742.467	896.379	24.700	2,76	44	336,69
B)	SNT	Grao en Filoloxía Clásica	5.071	497.070	642.047	52.431	8,17	85	126,60
B)	SNT	Grao en Filosofía	15.017	750.277	1.054.515	163.763	15,53	250	70,22
B)	SNT	Grao en Historia	27.650	1.352.124	2.143.661	276.410	12,89	461	77,53
B)	SNT	Grao en Historia da Arte	20.926	948.877	1.520.962	226.174	14,87	349	72,68
B)	SNT	Grao en Lingua e Literatura Españolas	14.072	926.276	1.242.141	129.945	10,46	235	88,27
B)	SNT	Grao en Lingua e Literatura Galegas	11.393	926.166	1.215.513	121.579	10,00	190	106,69
B)	SNT	Grao en Lingua e Literatura Inglesas	26.021	1.350.345	1.865.271	281.373	15,08	434	71,68
B)	SNT	Grao en Linguas e Literaturas Modernas	15.014	1.722.997	2.200.166	159.131	7,23	250	146,54
			<b>138.313</b>	<b>9.593.692</b>	<b>13.232.111</b>	<b>1.444.067</b>	<b>10,91</b>	<b>2.305</b>	<b>95,67</b>
<b>Área de Ciencias</b>									
A)	LUG	Grao en Bioquímica	9.322	865.106	1.130.986	121.881	10,78	155	121,33
A)	SNT	Dobre Grao en Física e en Química	2.717	233.140	304.942	41.868	13,73	45	112,23
A)	SNT	Dobre Grao en Matemáticas e en Física	3.784	288.655	381.568	38.028	9,97	63	100,83
A)	SNT	Dobre Grao en Química e en Bioloxía	2.032	302.794	405.719	31.421	7,74	34	199,64
A)	SNT	Dobre Grao en Química e en Bioloxía (2ªed)	3.207	267.770	373.465	42.324	11,33	53	116,44
A)	SNT	Grao en Bioloxía	4.972	945.107	1.252.095	103.140	8,24	83	251,82
A)	SNT	Grao en Bioloxía (2ªed)	19.442	1.752.153	2.427.688	285.745	11,77	324	124,87
A)	SNT	Grao en Biotecnoloxía	11.356	1.150.016	1.578.779	147.312	9,33	189	139,03
A)	SNT	Grao en Física	27.527	2.349.034	3.073.922	417.902	13,60	459	111,67
A)	SNT	Grao en Matemáticas	28.653	1.884.714	2.704.222	410.632	15,18	478	94,38



Táboa 4.6 - Titulacións oficiais de grao									
R	C	Titulación	[0] Número de créditos	Custo inicial titulación	[1] Custo da titulación	[2] Ingresos	% Cobertura [2]/[1]	Número de alumnos a TC ([0]/60)	Custo crédito
A)	SNT	Grao en Química	25.076	2.818.707	4.442.460	411.732	9,27	418	177,16
			<b>138.089</b>	<b>12.857.196</b>	<b>18.075.847</b>	<b>2.051.985</b>	<b>11,35</b>	<b>2.301</b>	<b>130,90</b>
<b>Área de Ciencias Sociais e Xurídicas</b>									
B)	LUG	Dobre Grao en Mestre de Educación Infantil e en Mestre de Educación Primaria (L)	6.706	323.236	413.906	57.652	13,93	112	61,72
B)	LUG	Grao en Administración e Dirección de Empresas [L]	12.149	1.096.031	1.239.617	147.453	11,90	202	102,04
B)	LUG	Grao en Empresa e Tecnoloxía	8.954	997.262	1.118.692	94.540	8,45	149	124,93
B)	LUG	Grao en Mestre de Educación Infantil (L)	18.440	995.211	1.259.762	185.332	14,71	307	68,32
B)	LUG	Grao en Mestre de Educación Primaria (L)	21.607	1.040.501	1.332.499	215.539	16,18	360	61,67
B)	LUG	Grao en Xestión de Pequenas e Medianas Empresas	33	2.985	3.377	880	26,07	1	101,08
B)	SNT	Dobre Grao en Dereito e en Relacións Laborais e Recursos Humanos Dobre Grao en Mestre de Educación Infantil e en Mestre de Educación Primaria (S)	4.708	241.073	314.339	47.452	15,10	78	66,77
B)	SNT	Dobre Grao en Xornalismo e en Comunicación Audiovisual	6.902	285.253	330.750	55.980	16,93	115	47,92
B)	SNT	Dobre Grao en Xornalismo e en Comunicación Audiovisual (2ªed)	2.082	96.115	122.823	19.215	15,64	35	59,00
B)	SNT	Dobre Grao en Xornalismo e en Comunicación Audiovisual (2ªed)	1.890	87.801	112.079	13.621	12,15	31	59,30
B)	SNT	Grao en Administración e Dirección de Empresas [S]	51.470	2.965.045	3.751.012	606.535	16,17	858	72,88
B)	SNT	Grao en Ciencia Política e da Administración	22.950	1.156.049	1.410.661	250.924	17,79	382	61,47
B)	SNT	Grao en Comunicación Audiovisual	4.712	232.260	293.513	52.368	17,84	79	62,29
B)	SNT	Grao en Comunicación Audiovisual (2ªed)	7.903	414.006	518.053	70.370	13,58	132	65,56
B)	SNT	Grao en Criminoloxía	14.262	666.664	874.735	146.853	16,79	238	61,33
B)	SNT	Grao en Dereito	49.110	2.609.222	3.394.127	553.944	16,32	819	69,11
B)	SNT	Grao en Economía	30.741	1.943.003	2.435.975	368.548	15,13	512	79,24
B)	SNT	Grao en Educación Social	18.197	921.024	1.048.048	176.998	16,89	303	57,59
B)	SNT	Grao en Mestre de Educación Infantil (S)	20.185	842.748	976.164	189.975	19,46	336	48,36
B)	SNT	Grao en Mestre de Educación Primaria (S)	33.646	1.673.312	1.906.934	318.123	16,68	561	56,68

Táboa 4.6 - Titulacións oficiais de grao									
R	C	Titulación	[0] Número de créditos	Custo inicial titulación	[1] Custo da titulación	[2] Ingresos	% Cobertura [2]/[1]	Número de alumnos a TC ([0]/60)	Custo crédito
B)	SNT	Grao en Pedagogía	16.513	864.597	981.070	170.425	17,37	275	59,41
B)	SNT	Grao en Relacións Laborais e Recursos Humanos [S]	23.880	1.417.944	1.557.090	279.526	17,95	398	65,20
B)	SNT	Grao en Xeografía e Ordenación do Territorio	145	12.917	19.180	3.632	18,94	2	132,19
B)	SNT	Grao en Xeografía e Ordenación do Territorio (2ªed)	6.042	543.014	805.664	66.822	8,29	101	133,34
B)	SNT	Grao en Xornalismo	7.190	405.759	502.001	80.995	16,13	120	69,82
B)	SNT	Grao en Xornalismo (2ªed)	11.343	586.479	735.403	106.733	14,51	189	64,83
B)	USC	Grao en Xestión de Empresas Hostaleiras	12	1.180	1.234	10.592	858,25	0	100,41
			<b>401.772</b>	<b>22.420.689</b>	<b>27.458.709</b>	<b>4.291.026</b>	<b>15,63</b>	<b>6.696</b>	<b>68,34</b>
<b>Área de Enxeñaría e Arquitectura</b>									
A)	LUG	Dobre Grao en Enxeñaría Agrícola e Agroalimentaria e en Enxeñaría Forestal e do Medio Natural	2.634	399.670	457.537	45.542	9,95	44	173,72
A)	LUG	Dobre Grao en Enxeñaría Civil e en Enxeñaría en Xeomática e Topografía	17	1.863	2.153	723	33,56	0	127,31
A)	LUG	Grao en Enxeñaría Agrícola e Agroalimentaria	8.303	1.329.684	1.520.187	145.951	9,60	138	183,09
A)	LUG	Grao en Enxeñaría Civil	3.114	628.248	714.704	53.503	7,49	52	229,53
A)	LUG	Grao en Enxeñaría de Procesos Químicos Industriais	5.681	812.962	1.049.302	103.956	9,91	95	184,69
A)	LUG	Grao en Enxeñaría en Xeomática e Topografía	31	4.724	5.405	1.054	19,49	1	176,96
A)	LUG	Grao en Enxeñaría Forestal e do Medio Natural	3.346	571.201	652.069	59.081	9,06	56	194,85
A)	LUG	Grao en Paisaxe	1.073	328.331	371.080	19.033	5,13	18	345,86
A)	LUG	Grao en Robótica	10.564	770.938	906.632	174.515	19,25	176	85,83
A)	LUG	Programa de Grao Aberto 5USC Enxeñarías	58	5.806	7.572	1.108	14,64	1	129,74
A)	LUG	Programa de Grao Aberto USC Enxeñarías	383	37.345	43.353	4.651	10,73	6	113,22
A)	SNT	Dobre Grao en Enxeñaría Informática e en Matemáticas (2ªed)	3.777	238.806	344.011	39.476	11,48	63	91,08
A)	SNT	Grao en Enxeñaría Informática	347	61.669	69.854	15.243	21,82	6	201,08
A)	SNT	Grao en Enxeñaría Informática (2ªed)	18.044	1.396.879	1.639.438	242.918	14,82	301	90,86

Táboa 4.6 - Titulacións oficiais de grao									
R	C	Titulación	[0] Número de créditos	Custo inicial titulación	[1] Custo da titulación	[2] Ingresos	% Cobertura [2]/[1]	Número de alumnos a TC ([0]/60)	Custo crédito
A)	SNT	Grao en Enxeñaría Química	15.551	1.139.673	1.342.232	259.304	19,32	259	86,31
A)	SNT	Grao en Intelixencia Artificial	4.309	212.660	258.361	55.563	21,51	72	59,96
			<b>77.231</b>	<b>7.940.458</b>	<b>9.383.890</b>	<b>1.221.620</b>	<b>13,02</b>	<b>1.287</b>	<b>121,50</b>
<b>Área de Ciencias da Saúde</b>									
A)	LUG	Grao en Nutrición Humana e Dietética	13.202	821.929	1.093.620	197.766	18,08	220	82,84
A)	LUG	Grao en Veterinaria	36.917	4.093.172	4.783.919	587.019	12,27	615	129,59
A)	SNT	Dobre grao en Farmacia e en Óptica e Optometría	1.291	104.677	134.236	16.338	12,17	22	103,97
A)	SNT	Grao en Enfermaría (3ªed) [S]	12.460	725.065	808.002	145.906	18,06	208	64,85
A)	SNT	Grao en Enfermaría [S]	19.441	1.121.329	1.250.400	270.626	21,64	324	64,32
A)	SNT	Grao en Farmacia	62.007	4.490.482	5.807.177	981.389	16,90	1.033	93,65
A)	SNT	Grao en Medicina	135.634	7.568.568	9.708.429	1.882.827	19,39	2.261	71,58
	SNT	Grao en Odontoloxía	14.065	2.171.324	2.628.169	195.110	7,42	234	186,86
A)	SNT	Grao en Óptica e Optometría	11.960	1.135.573	1.228.208	191.240	15,57	199	102,70
A)	SNT	Grao en Psicoloxía	43.481	2.704.763	3.802.684	581.959	15,30	725	87,46
			<b>350.459</b>	<b>24.936.881</b>	<b>31.244.845</b>	<b>5.050.179</b>	<b>16,16</b>	<b>5.841</b>	<b>89,15</b>
<b>Titulacións adscritas (varias áreas)</b>			<b>0</b>	<b>142.349</b>	<b>236.095</b>	<b>121.385</b>	<b>51,41</b>	<b>0</b>	<b>-</b>
<b>Total de graos</b>			<b>1.105.864</b>	<b>77.891.266</b>	<b>99.631.496</b>	<b>14.180.262</b>	<b>14,23</b>	<b>18.431</b>	<b>90,09</b>

Táboa 4.7 - Titulacións oficiais de masters									
R	C	Titulación	[0] Número de créditos	Custo inicial titulación	[1] Custo da titulación	[2] Ingresos	% Cobertura [2]/[1]	Número de alumnos a TC ([0]/60)	Custo crédito
<b>Área de Artes e Humanidades</b>									
B)	LUG	Máster Universitario en Historia Contemporánea (3ªed)	356	42.804	44.365	3.735	8,42	5,93	124,77
B)	LUG	Máster Universitario en Patrimonio Cultural Dixital	83	11.964	12.328	2.610	21,17	1,38	148,45
B)	LUG	Máster Universitario en Servizos Culturais (3ªed)	1.160	269.413	326.114	18.188	5,58	19	281,09
B)	SNT	Máster Universitario en Arqueoloxía e Ciencias da Antigüidade (3ª ed)	3	535	761	163	21,45	0	253,76
B)	SNT	Máster Universitario en Arqueoloxía e Ciencias da Antigüidade (4ªed)	505	92.847	131.997	14.354	10,87	8	261,23
B)	SNT	Máster Universitario en Estudos da Literatura e da Cultura	1.234	191.277	239.970	16.436	6,85	21	194,47
B)	SNT	Master Universitario en Estudos Ingleses Avanzados e as súas Aplicacións	860	133.336	167.279	11.041	6,60	14	194,47
B)	SNT	Máster Universitario en Estudos Medievais Europeos: Imaxes, Textos e Contextos	1.352	163.148	207.643	16.868	8,12	23	153,56
B)	SNT	Máster Universitario en Filosofía: Coñecemento e Cidadanía	718	139.707	184.027	8.766	4,76	12	256,27
B)	SNT	Máster Universitario en Historia Contemporánea	574	82.265	118.333	11.150	9,42	10	206,13
B)	SNT	Máster Universitario en Historia Moderna: Monarquía de España Séculos XVI-XVIII	288	64.972	91.653	4.665	5,09	5	318,24
B)	SNT	Máster Universitario en Lingüística Aplicada	331	118.954	144.916	5.889	4,06	6	438,41
B)	SNT	Máster Universitario en Xestión do Patrimonio Artístico e Arquitectónico, Museos e Mercado da Arte	1.085	72.541	110.657	19.925	18,01	18	102,01
B)	SNT	Máster Universitario Erasmus Mundus en Lexicografía	206	92.994	112.776	1	0,00	3	546,32
			<b>8.755</b>	<b>1.476.755</b>	<b>1.892.819</b>	<b>133.790</b>	<b>7,07</b>	<b>146</b>	<b>216,19</b>
<b>Área de Ciencias</b>									
A)	LUG	Máster Universitario en Ciencia e Tecnoloxías de Información Cuántica	63	21.360	21.638	1.979	9	1	342
A)	LUG	Máster Universitario en Innovación en Nutrición, Seguridade e Tecnoloxía Alimentarias	1.326	207.631	267.442	27.907	10,43	22	201,73
A)	SNT	Máster Universitario en Acuicultura (3ª ed)	368	100.464	131.430	11.320	8,61	6	356,74

Táboa 4.7 - Titulacións oficiais de masters										
R	C	Titulación	[0] Número de créditos	Custo inicial titulación	[1] Custo da titulación	[2] Ingresos	% Cobertura [2]/[1]	Número de alumnos a TC ([0]/60)	Custo crédito	
A)	SNT	Máster Universitario en Biodiversidade Terrestre: Caracterización, Conservación e Xestión	509	139.515	182.489	13.839	7,58	8	358,63	
A)	SNT	Máster Universitario en Bioloxía Mariña	409	150.183	194.993	10.050	5,15	7	477,32	
A)	SNT	Máster Universitario en Enerxías Renovables, Cambio Climático e Desenvolvemento Sustentable	1.605	187.267	239.425	32.620	13,62	27	149,20	
A)	SNT	Máster Universitario en Física	1.379	478.539	585.839	19.540	3,34	23	424,70	
A)	SNT	Máster Universitario en Investigación Química e Química Industrial	1.496	359.377	545.666	29.047	5,32	25	364,67	
A)	SNT	Máster Universitario en Matemáticas	599	155.849	207.087	10.470	5,06	10	345,77	
A)	SNT	Máster Universitario en Química na Fronteira coa Bioloxía e a Ciencia de Materiais	722	165.575	251.806	13.310	5,29	12	348,56	
A)	SNT	Máster Universitario en Química Orgánica (3ª ed)	799	181.472	276.072	14.463	5,24	13	345,45	
A)	SNT	Máster Universitario en Química Teórica e Modelización Computacional (4ªed)	15	15.019	22.220	715	3,22	0	1.527,62	
A)	SNT	Máster Universitario en Técnicas Estadísticas (2ªed)	830	94.639	130.111	33.911	26,06	14	156,67	
			<b>10.121</b>	<b>2.256.890</b>	<b>3.056.218</b>	<b>219.171</b>	<b>7,17</b>	<b>169</b>	<b>301,97</b>	
<b>Área de Ciencias Sociais e Xurídicas</b>										
B)	LUG	Máster Universitario en Avogacía e Procuradoría	444	23.281	25.230	8.768	35	7	57	
B)	LUG	Máster Universitario en Dirección de Actividades Educativas na Natureza	1.335	172.439	205.963	15.697	7,62	22	154,25	
B)	LUG	Máster Universitario en Dirección de Empresas (L)	905	125.232	139.519	11.233	8,05	15	154,11	
B)	LUG	Máster Universitario en Planificación e Xestión Territorial [L]	140	21.312	24.394	1.555	6,37	2	174,70	
B)	LUG	Máster Universitario en Profesorado de Educación Secundaria Obligatoria e Bacharelato, Formación Profesional e Ensinanzas de Idiomas [L]	3.630	341.375	414.276	37.972	9,17	61	114,11	
B)	SNT	Máster Universitario en Avogacía (Lugo)	40	4.683	5.881	2.334	39,68	1	146,20	
B)	SNT	Máster Universitario en Avogacía (Santiago)	970	162.922	202.729	32.330	15,95	16	208,99	

Táboa 4.7 - Titulacións oficiais de masters									
R	C	Titulación	[0] Número de créditos	Custo inicial titulación	[1] Custo da titulación	[2] Ingresos	% Cobertura [2]/[1]	Número de alumnos a TC ([0]/60)	Custo crédito
B)	SNT	Máster Universitario en Dereito Transnacional da Empresa e das Tecnoloxías Dixitais	118	24.934	30.891	4.499	14,56	2	262,40
B)	SNT	Máster Universitario en Desenvolvemento Económico e Innovación	1.079	178.212	210.561	12.686	6,02	18	195,23
B)	SNT	Máster Universitario en Dirección de Empresas [S]	1.114	119.858	144.487	14.183	9,82	19	129,69
B)	SNT	Máster Universitario en Dirección e Xestión Contable e Financeira	1.091	105.793	128.327	13.826	10,77	18	117,63
B)	SNT	Máster Universitario en Economía	430	88.362	103.628	7.769	7,50	7	240,94
B)	SNT	Máster Universitario en Estudos Internacionais	1.069	119.545	150.320	20.965	13,95	18	140,64
B)	SNT	Máster Universitario en Fiscalidade Internacional e Comunitaria (ed virtual)	76	4.973	6.393	2.834	44,32	1	83,72
B)	SNT	Máster Universitario en Goberno Local e Políticas Públicas Innovadoras	754	115.883	134.617	12.793	9,50	13	178,49
B)	SNT	Máster Universitario en Igualdade, Xénero e Educación	811	50.229	56.275	12.877	22,88	14	69,36
B)	SNT	Máster Universitario en Investigación e Innovación en Didácticas Específicas para Educación Infantil e Primaria	1.135	123.332	134.010	11.635	8,68	19	118,06
B)	SNT	Máster Universitario en Investigación en Educación, Diversidade Cultural e Desenvolvemento Comunitario	1.540	147.322	160.973	21.844	13,57	26	104,52
B)	SNT	Máster Universitario en Marketing, Consultoría e Comunicación Política	0	0	0	622	-	0	-
B)	SNT	Máster Universitario en Planificación e Xestión Territorial [S]	722	118.398	169.172	11.406	6,74	12	234,25
B)	SNT	Máster Universitario en Procesos de Formación	1.079	132.688	143.483	15.442	10,76	18	133,02
B)	SNT	Máster Universitario en Profesorado de Educación Secundaria Obrigatoria e Bacharelato, Formación Profesional e Ensinanzas de Idiomas [S]	10.499	1.251.849	1.355.262	113.586	8,38	175	129,08
B)	SNT	Máster Universitario en Psicoloxía	1.505	272.582	352.742	17.291	4,90	25	234,42
B)	SNT	Máster Universitario en Psicoloxía do Traballo e as Organizacións e Psicoloxía Xurídica-Forense	1.570	199.562	211.284	19.045	9,01	26	134,54
B)	SNT	Máster Universitario en Tecnoloxías en Marketing e Comunicación Política	1.328	97.336	116.121	18.773	16,17	22	87,44
B)	SNT	Máster Universitario en Turismo Urbano e Xestión de Empresas Turísticas	1.097	116.909	141.008	15.840	11,23	18	128,54

Táboa 4.7 - Titulacións oficiais de masters										
R	C	Titulación	[0] Número de créditos	Custo inicial titulación	[1] Custo da titulación	[2] Ingresos	% Cobertura [2]/[1]	Número de alumnos a TC ([0]/60)	Custo crédito	
B)	SNT	Máster Universitario en Xestión e Dirección Laboral (2ª ed)	1.408	117.646	126.673	19.164	15,13	23	89,98	
B)	SNT	Máster Universitario en Xornalismo e Comunicación Multimedia: Novas Tendencias en Producción, Xestión e Difusión do Coñecemento	1.742	147.386	173.355	21.921	12,65	29	99,50	
B)	SNT	Máster Universitario en Xornalismo e Comunicación: Novas Tendencias en Producción, Xestión e Difusión do Coñecemento	8	657	771	217	28,09	0	100,99	
			<b>37.640</b>	<b>4.384.699</b>	<b>5.068.347</b>	<b>499.104</b>	<b>9,85</b>	<b>627</b>	<b>134,65</b>	
<b>Área de Enxeñaría e Arquitectura</b>										
A)	LUG	Máster Universitario en Dirección de Proxectos (L)	760	67.854	79.053	18.966	23,99	13	103,96	
A)	LUG	Máster Universitario en Enxeñaría Agronómica	736	324.994	365.875	14.663	4,01	12	497,37	
A)	LUG	Máster Universitario en Enxeñaría de Montes	961	290.425	328.293	12.095	3,68	16	341,45	
A)	LUG	Máster Universitario en Enxeñaría de Procesado de Alimentos	109	17.892	23.022	2.227	9,67	2	211,69	
A)	LUG	Máster Universitario en Operacións e Enxeñaría de Sistemas Aéreos non Tripulados	11	1.021	1.189	703	59,14	0	103,82	
A)	LUG	Máster Universitario en Sistemas Aéreos non Tripulados	304	88.247	99.804	10.142	10,16	5	328,50	
A)	SNT	Máster Universitario en Computación de Altas Prestacións / High Performance Computing from the University of A Coruña and the University of Santiago de Compostela	341	37.553	43.266	9.041	20,90	6	126,79	
A)	SNT	Máster Universitario en Desafíos das Cidades	60	21.692	30.205	2.534	8,39	1	503,42	
A)	SNT	Máster Universitario en Enxeñaría Ambiental (2ª ed)	254	49.343	55.759	6.531	11,71	4	219,17	
A)	SNT	Máster Universitario en Enxeñaría Ambiental (3ª ed)	1.642	216.615	247.732	25.570	10,32	27	150,88	
A)	SNT	Máster Universitario en Enxeñaría Química e Bioprocesos	1.580	242.176	275.528	26.840	9,74	26	174,40	
A)	SNT	Máster Universitario en Intelixencia Artificial	1.100	93.013	108.596	16.392	15,09	18	98,68	
A)	SNT	Máster Universitario en Matemática Industrial	627	115.639	155.360	19.814	12,75	10	247,89	
A)	SNT	Máster Universitario en Tecnoloxías de Análise de Datos Masivos: Big Data	945	96.536	111.601	17.889	16,03	16	118,13	
A)	SNT	Máster Universitario en Visión por Computador	258	32.945	37.722	6.352	16,84	4	146,36	

Táboa 4.7 - Titulacións oficiais de masters										
R	C	Titulación	[0] Número de créditos	Custo inicial titulación	[1] Custo da titulación	[2] Ingresos	% Cobertura [2]/[1]	Número de alumnos a TC ([0]/60)	Custo crédito	
			9.689	1.695.943	1.963.008	189.758	9,67	161	202,61	
<b>Área de Ciencias da Saúde</b>										
A)	LUG	Máster Universitario en Xenómica e Xenética	273	48.062	55.468	13.399	24,16	5	203,31	
A)	SNT	Máster Universitario en Atención Sanitaria, Xestión e Coidados	1.154	75.592	83.557	22.917	27,43	19	72,40	
		Máster Universitario en Condicionantes Xenéticos, Nutricionais e Ambientais do Crecemento e Desenvolvemento NUTRENVIGEN G+D								
A)	SNT	Factors	403	32.972	41.104	16.669	40,55	7	102,08	
A)	SNT	Máster Universitario en Investigación Biomédica	854	161.926	194.763	21.181	10,88	14	228,10	
		Máster Universitario en Investigación e Desenvolvemento de								
A)	SNT	Medicamentos	700	90.319	112.781	12.495	11,08	12	161,17	
A)	SNT	Máster Universitario en Investigación en Ciencias da Visión (3ªed)	86	8.014	9.919	3.754	37,85	1	114,71	
A)	SNT	Máster Universitario en Nanociencia e Nanotecnoloxía	411	84.107	103.253	8.195	7,94	7	251,47	
A)	SNT	Máster Universitario en Neurociencia (2ª ed)	749	204.345	267.324	16.991	6,36	12	357,04	
A)	SNT	Máster Universitario en Optometría	547	115.347	121.823	9.762	-	9	-	
A)	SNT	Máster Universitario en Psicoloxía Xeral Sanitaria	2.599	233.564	316.130	42.523	13,45	43	121,62	
A)	SNT	Máster Universitario en Psicoxerontoloxía (2ª ed)	652	117.326	151.872	12.838	8,45	11	233,03	
A)	SNT	Máster Universitario en Saúde Pública	1.170	99.704	123.998	24.144	19,47	20	105,94	
A)	SNT	Máster Universitario en Xerontoloxía (2ª ed)	0	0	0	282	-	0	-	
A)	SNT	Máster Universitario en Xerontoloxía (3ªed)	811	117.592	125.350	16.928	13,50	14	154,55	
			<b>10.408</b>	<b>1.388.872</b>	<b>1.707.343</b>	<b>222.080</b>	<b>13,01</b>	<b>173</b>	<b>164,03</b>	
<b>Total de másteres</b>			<b>76.613</b>	<b>11.203.160</b>	<b>13.687.734</b>	<b>1.263.904</b>	<b>9,23</b>	<b>1.277</b>	<b>178,66</b>	

O número de alumnos a tempo completo é un campo calculado e redondeado a número enteiro, este indicador non se calcular para o caso dos programas de doutoramento dado que, para este tipo de estudo, a información aquí mostrada fai referencia unicamente á matrícula de complementos formativos.



4.8 - Titulacións oficiais, programas de doutoramento ( complementos formativos)									
R	C	Titulación	[0] Número de créditos	Custo inicial titulación	[1] Custo da titulación	[2] Ingresos	% Cobertura [2]/[1]	Número de alumnos a TC ([0]/60)	Custo crédito
<b>Área de Artes e Humanidades</b>									
B)	SNT	Programa de Doutoramento en Estudos Ingleses Avanzados: Lingüística, Literatura e Cultura	0	0	0	32	-	0	-
B)	SNT	Programa de Doutoramento en Textos da Antigüidade Clásica e a súa Pervivencia	33	7.575	7.575	640	8,45	1	230,16
B)	SNT	Programa de Doutoramento en Estudos da Literatura e da Cultura	3	105	105	256	244,07	0	32,05
			<b>36</b>	<b>7.679</b>	<b>7.679</b>	<b>928</b>	<b>12,08</b>	<b>1</b>	<b>212,24</b>
<b>Área de Ciencias Sociais e Xurídicas</b>									
B)	SNT	Programa de Doutoramento en Comunicación e Información Contemporánea	19	2.057	2.057	608	29,56	0	110,89
B)	SNT	Programa de Doutoramento en Dereito	4	217	217	128	59,06	0	49,67
B)	SNT	Programa de Doutoramento en Desenvolvemento Rexional e Integración Económica	100	57.196	57.196	3.253	5,69	2	569,37
B)	SNT	Programa de Doutoramento en Educación	73	6.557	6.557	2.368	36,11	1	90,05
B)	SNT	Programa de Doutoramento en Equidade e Innovación en Educación	14	628	628	832	132,56	0	44,26
B)	SNT	Programa de Doutoramento en Marketing Político, Actores, e Institucións nas Sociedades Contemporáneas	20	1.026	1.026	768	74,85	0	50,17
			<b>231</b>	<b>67.680</b>	<b>67.680</b>	<b>7.957</b>	<b>11,76</b>	<b>4</b>	<b>293,22</b>
<b>Área de Enxeñaría e Arquitectura</b>									
A)	LUG	Programa de Doutoramento en Investigación en Tecnoloxías da Información	7	115	115	0	0,00	0	17,60
A)	LUG	Programa de Doutoramento en Investigación Agraria e Forestal	127	43.333	43.333	4.064	9,38	2	342,43
A)	SNT	Programa de Doutoramento en Enxeñaría Química e Ambiental	0	0	0	64	-	0	-
			<b>133</b>	<b>43.448</b>	<b>43.448</b>	<b>4.128</b>	<b>9,50</b>	<b>2</b>	<b>326,45</b>
<b>Área de Ciencias da Saúde</b>									
A)	SNT	Programa de Doutoramento en Epidemioloxía e Saúde Pública	42	2.196	2.196	864	39,34	1	52,74

4.8 - Titulacións oficiais, programas de doutoramento ( complementos formativos)									
R	C	Titulación	[0] Número de créditos	Custo inicial titulación	[1] Custo da titulación	[2] Ingresos	% Cobertura [2]/[1]	Número de alumnos a TC ([0]/60)	Custo crédito
A)	SNT	Programa de Doutoramento en Neurociencia e Psicoloxía Clínica	7	700	700	192	27,44	0	99,96
			49	2.896	2.896	1.056	36,47	1	59,54
		<b>Total Programas de Doutoramento (Complementos formativos)</b>	<b>449</b>	<b>121.703</b>	<b>121.703</b>	<b>14.069</b>	<b>11,56</b>	<b>7</b>	<b>271,22</b>
<b>Total docencia oficial</b>			<b>1.183.051</b>	<b>89.225.772</b>	<b>113.451.127</b>	<b>15.458.471</b>	<b>13,63</b>	<b>19.718</b>	<b>95,90</b>

(\*) Recolle unicamente os ingresos polo pago de prezos públicos, as bolsas do ministerio e as exencións aplicadas na matrícula non se inclúen neste cadro.

Inclúese a continuación a distribución, por elemento de custo de nivel superior, do custo inicial (**sen a reasignación do custo de actividades afíns**) da docencia oficial. O detalle por elemento de último nivel pódese consultar como anexo.

**Táboa 4.9 - Docencia Oficial (\*)**

Distribución dos custos por elemento de nivel superior e procedencia

Elemento	Procedencia dos custos da actividade					Total custo	%
	Primarios directos	Primarios indirectos	Centro a actividade	Actividades auxiliares	Actividades directivas e administrativas		
01 CUSTO DE PERSOAL	141.732,47	53.622.089,30	1.123.348,92	2.720.386,39	15.531.208,05	73.138.765,14	81,97
03 CUSTO DE ADQUISICIÓN DE BENS E SERVIZOS	66.283,90	0,68	683.924,68	8.813,30	64.445,01	823.467,56	0,92
04 CUSTO DE SERVIZOS EXTERIORES	119.562,71	0,00	8.598.071,35	1.044.742,18	1.397.654,30	11.160.030,53	12,51
05 CUSTO DE TRIBUTOS	77,00	0,00	8.495,79	178,56	1.257,53	10.008,88	0,01
06 CUSTOS FINANCEIROS	0,00	0,00	151,83	0,00	264.577,56	264.729,39	0,30
07 AMORTIZACIÓNS (CUSTOS CALCULADOS)	1.455,66	0,00	2.798.837,64	321.046,76	479.389,87	3.600.729,93	4,04
09 CUSTOS DE TRANSFERENCIAS	0,00	0,00	165.391,13	26.303,95	36.345,57	228.040,64	0,26
	<b>329.111,74</b>	<b>53.622.089,98</b>	<b>13.378.221,34</b>	<b>4.121.471,14</b>	<b>17.774.877,89</b>	<b>89.225.772,07</b>	<b>100</b>

<b>Total ingresos (I)</b>	<b>16.370.888,03</b>
<b>Marxe (I-C)</b>	<b>-72.854.884,04</b>
<b>% Cobertura</b>	<b>18,35</b>

(\*) Recolle unicamente os ingresos polo pago de prezos públicos e o importe das bolsas estatais, as exencións aplicadas na matrícula, que posteriormente son compensadas polo PGFU, non se inclúen neste cadro. O total destes ingresos (2.102.152,41 en 2023) están contabilizados como un ingreso da actividade global da universidade e non nas actividades docentes. Tendo en conta os ingresos por exencións aplicadas na matrícula financiados polo PGFU o total de ingresos é de 18.473.040,44 e a marxe de cobertura 20,70%

### 4.2.2 Titulacións propias

A seguinte táboa recolle o resultado das actividades de docencia non oficial. Para este tipo de estudos no exercicio 2023 non dispoñemos de información relativa a créditos matriculados ou ingresos asociados a cada título no sistema de Contabilidade Analítica. Por este motivo non se inclúe información sobre custo por crédito ou curso, e se fai agregación dos cursos por gran área. A partir do curso 2020/2021 a xestión académica da docencia non oficial lévase a cabo mediante a mesma aplicación informática e procedementos similares aos aplicados para a docencia oficial, o que posibilitará obter a información de custos e marxes de cobertura para cada un dos títulos propios na contabilidade analítica.

Para unha correcta interpretación dos resultados mostrados para esta actividade é importante destacar que non se repercuten custos indirectos procedentes da dedicación docente (regra 23) a este tipo de estudos, polo que os custos, ao contrario que na docencia oficial ou nas actividades de investigación ou xestión, non se ven incrementados pola dedicación docente. A nova redacción da regra, que esperamos sexa aprobada en breve, e a inclusión da xestión destes estudos en Xescampus, permitirán resolver este problema.

Tipo de estudo e gran área	Número de títulos	Custo Total	Número de títulos 2022	Custo Total 2022	% Variación do custo 2022, 23
<b>Cursos de especialización</b>					
Área de Ciencias da Saúde	2	77.866,92	4	169.745,70	-54,13
Área de Artes e Humanidades					
Área de Ciencias Sociais e Xurídicas	2	176.870,17	3	138.612,71	27,60
	<b>4</b>	<b>254.737,09</b>	<b>7</b>	<b>308.358,41</b>	<b>-17,39</b>
<b>Formación continua</b>					
Área de Ciencia	2	32.855,00			-
Área de Ciencias da Saúde	18	187.652,49	11	165.114,67	13,65
Área de Artes e Humanidades	2	2.069,91	1	634,90	226,02
Área de Ciencias Sociais e Xurídicas	13	228.446,31	14	149.720,73	52,58
	<b>35</b>	<b>451.023,71</b>	<b>26</b>	<b>315.470,30</b>	<b>42,97</b>
<b>Máster propio</b>					
Área de Ciencia	2	11.384,25	1	27.128,60	-58,04
Área de Ciencias da Saúde	14	355.853,21	15	426.518,17	-16,57
Área de Artes e Humanidades	1	26.408,51	1	33.739,24	-21,73
Área de Ciencias Sociais e Xurídicas	10	308.834,96	12	432.790,63	-28,64
	<b>27</b>	<b>702.480,93</b>	<b>29</b>	<b>920.176,64</b>	<b>-23,66</b>
<b>Outros estudos propios</b>	<b>1</b>	<b>1.586,28</b>	<b>1</b>	<b>0,00</b>	<b>-</b>
<b>Total titulacións propias</b>	<b>67</b>	<b>1.409.828,01</b>	<b>63</b>	<b>1.544.005,35</b>	<b>-8,69</b>
		<b>2023</b>		<b>2022</b>	
<b>Total ingresos</b>		1.056.020,09 (I)		1.366.750,75 (I)	
<b>Marxe (I-C)</b>		-353.807,92		-177.254,60	
<b>% Cobertura</b>		74,90		88,52	

A continuación indícase a distribución dos custos por elemento de nivel superior.

**Táboa 4.11 -Docencia non oficial**

Distribución dos custos por elemento e procedencia

Elemento	Procedencia dos custos da actividade					Total custo	%
	Primarios directos	Primarios indirectos	Centro a actividade	Actividades auxiliares	Actividades directivas e administrativas		
01 CUSTO DE PERSOAL	676.909,14	545,78	6.048,08	18.339,15	364.876,70	1.066.718,84	75,71
CUSTO DE ADQUISICIÓN DE BENS E							
03 SERVIZOS	209.391,37	0,00	7.934,63	59,42	3.222,92	220.608,33	15,66
04 CUSTO DE SERVIZOS EXTERIORES	18.817,04	0,00	26.635,25	7.043,01	36.096,85	88.592,14	6,29
05 CUSTO DE TRIBUTOS	0,00	0,00	19,12	1,21	44,01	64,33	0,00
06 CUSTOS FINANCEIROS	0,00	0,00	0,23	0,00	3.670,40	3.670,63	0,26
07 AMORTIZACIÓNS (CUSTOS CALCULADOS)	3.733,65	0,00	11.836,93	2.164,29	9.288,57	27.023,43	1,92
09 CUSTOS DE TRANSFERENCIAS	0,00	0,00	1.354,35	177,32	825,52	2.357,19	0,17
	<b>908.851,20</b>	<b>545,78</b>	<b>53.828,59</b>	<b>27.784,40</b>	<b>418.024,97</b>	<b>1.409.034,89</b>	<b>100,00</b>

<b>Total ingresos (I)</b>	<b>1.056.020,09</b>
<b>Marxe (I-C)</b>	<b>-353.014,80</b>
<b>% Cobertura</b>	<b>74,95</b>

### 4.2.3 Investigación

O número de actividades de investigación de último nivel dadas de alta na contabilidade analítica de 2023 foi de 2.125 (2.175 en 2022). A continuación achégase información destas actividades agregándoas por grandes grupos, manténdose na agregación as clasificacións propias da Área de Investigación.

Táboa 4.12 - Custo e marxes das actividades finalistas de investigación por grandes grupos

Cód.	Grupo de actividade	Núm. Actividades	Procedencia dos custos da actividade					Total custo (C)	Total ingresos (I)	Marxe I-C	% Cobertura
			Primarios directos	Primarios indirectos	Centro a actividade	Actividades auxiliares	Actividades directivas e administrativas				
ACE	Servizos xerais	61	1.318.121,51	1.308.407,86	568.328,03	69.505,43	613.819,27	3.878.182,17	1.586.548,40	-2.291.633,77	40,91
AGR	Actividades agrupadas	214	10.913.746,97	5.197.664,22	1.099.159,40	373.645,40	2.327.764,64	19.911.980,56	24.800.014,85	4.888.034,29	124,55
CEC	Contratos e convenios de investigación	351	4.652.768,16	6.681.928,80	742.350,88	241.615,70	1.678.305,28	13.996.968,88	6.109.834,01	-7.887.134,87	43,65
PRG	Programas / Plans I+D	1047	25.262.916,41	31.977.713,03	3.720.762,94	1.248.973,94	8.231.037,33	70.441.403,43	49.816.570,68	-20.624.832,75	70,72
REC	Reunións científicas	36	143.114,64	0,00	8.633,60	3.672,97	22.940,87	178.362,10	173.965,90	-4.396,20	97,54
REM	Actividades finalizadas noutros exercicios	144	512.112,64	0,00	37.140,20	16.905,03	91.917,23	658.075,29	0,00	-658.075,29	0,00
RHH	Programas de recursos humanos	90	407.258,90	0,00	29.112,04	8.625,29	54.126,41	499.122,65	12.226.786,43	11.727.663,78	2.449,66
TES	Teses de doutoramento	128	0,00	18.293.698,95	1.257.571,91	659.651,82	4.578.227,15	24.789.149,78	502.200,34	-24.286.949,44	2,03
TRF	Actividades de difusión e transferencia	54	1.948.808,50	0,00	46.365,68	34.756,76	247.327,82	2.277.258,76	2.579.702,72	302.443,96	113,28
		<b>2.125</b>	<b>45.158.847,73</b>	<b>63.459.412,86</b>	<b>7.509.424,68</b>	<b>2.657.352,34</b>	<b>17.845.466,00</b>	<b>136.630.503,62</b>	<b>97.795.623,33</b>	<b>-38.834.880,29</b>	<b>71,58</b>

<b>Ingresos</b>	97.795.623,33
<b>Outros ingresos</b>	0,00
<b>Total ingresos</b>	97.795.623,33

(en actividades de nivel superior)

(I)

<b>Marxe (I-C)</b>	-38.834.880,29
<b>% Cobertura</b>	71,58



Os custos dos **Programas Institucionais de Recursos Humanos de Investigación** son repercutidos ás actividades nas que participa o persoal financiado, nesta táboa unicamente se mantén este rexistro aos efectos de poder mostrar os ingresos dos citados programas. Nas táboa 4.21 e 4.21' móstrase información complementaria sobre a natureza, contía e actividades relacionadas con estes programas..

O epígrafe **AGR-Actividades agrupadas** recolle un conxunto de actividades que comparten partida orzamentaria de gasto na contabilidade orzamentaria e para as cales se define unicamente unha actividade CANOA por partida. Nesta situación atópanse actividades de diversa natureza, por exemplo, algunha das partidas asociadas a Programas Institucionais de RRHH de Investigación.

Táboa 4.12 bis- Custo ingresos das actividades finalistas de investigación por grandes grupos. Comparativa 2023, 2022

Cód.	Grupo de actividade	ACTIVIDADES		CUSTOS			INGRESOS			COBERTURA		
		2023	2022	2023	2022	%	2023	2022	%	2023	2022	%
		Núm. Actividades	Núm. Actividades	Total custo	Total custo	Variación 22/23	Total ingresos	Total ingresos	Variación 22/23	% Cobertura	% Cobertura	Variación 22/23
ACE	Servizos xerais	61	56	3.878.182,17	2.940.814,80	31,87	1.586.548,40	1.385.551,92	14,51	40,91	47,11	-6,20
AGR	Actividades agrupadas (informes e outros)	214	225	19.911.980,56	19.578.112,04	1,71	24.800.014,85	23.224.117,28	6,79	124,55	118,62	5,93
CEC	Contratos e convenios de investigación	351	387	13.996.968,88	14.922.677,24	-6,20	6.109.834,01	7.722.182,83	-20,88	43,65	51,75	-8,10
PRG	Programas / Plans I+D	1047	995	70.441.403,43	64.331.151,45	9,50	49.816.570,68	36.559.039,21	36,26	70,72	56,83	13,89
REC	Reunións científicas	36	39	178.362,10	629.205,28	-71,65	173.965,90	312.283,91	-44,29	97,54	49,63	47,90
REM	Actividades finalizadas noutros exercicios	144	226	658.075,29	778.943,25	-15,52	0,00	19.680,57	-100,00	0,00	2,53	-2,53
RHH	Programas de recursos humanos	90	54	499.122,65	4.787,68	10.325,15	12.226.786,43	13.774.557,92	-11,24	2.449,66	-	-
TES	Teses de doutoramento	128	126	24.789.149,78	22.238.430,95	11,47	502.200,34	530.921,24	-5,41	2,03	2,39	-0,36
TRF	Actividades de difusión e transferencia	54	67	2.277.258,76	2.238.974,29	1,71	2.579.702,72	1.468.027,75	75,73	113,28	65,57	47,71
		<b>2.125</b>	<b>2.175</b>	<b>136.630.503,62</b>	<b>127.663.096,98</b>	<b>7,02</b>	<b>97.795.623,33</b>	<b>84.996.362,63</b>	<b>15,06</b>	<b>71,58</b>	<b>66,58</b>	<b>5,00</b>

Ingresos	97.795.623,33
Outros ingresos	0,00
Total ingresos	97.795.623,33

(en actividades de nivel superior)

(I)

O código da actividade correspóndese coa codificación empregada na Área de Investigación salvo no caso das teses doutorais, que é unha codificación propia deste sistema contable.

Os ingresos das actividades “REM - Actividades finalizadas noutros exercicios”, correspóndense con ingresos recoñecidos con posterioridade á data de finalización da actividade ou con ingresos procedentes de cargos internos.

Tal e como se explicaba no apartado 3.4.3 *Custo de actividades finalistas-Investigación*, o custos dos programas de recursos humanos de investigación é repercutido ás actividades nas que participa o persoal financiado por estes programas (19.699.210 en total ). Porén os ingresos mantéñense nas propias actividades, dado que a Regra 14 do Modelo CANOA impide a reasignación de ingresos entre actividades.

**Servizos xerais:** Refírese a actividades de investigación asociadas a servizos prestados pola Área de Infraestruturas de Investigación, así como por certos grupos de investigación.

**Actividades agrupadas:** Refírese a actividades de investigación que comparten partida orzamentaria.

**Programas / Plans I+D:** Refírese a actividades acollidas a programas europeos, programas nacionais ou autonómicos e Programas de Investigación de Xestión Integrada

**Reunións científicas:** Refírese a actividades de investigación asociadas a reunións científicas.

**Actividades finalizadas noutros exercicios:** Refírese a actividades que remataron os seus traballos en exercicios anteriores pero que no exercicio de análise dispoñían de crédito e realizaron gastos. Enténdese, a efectos da contabilidade analítica, que son actividades cuxos recursos económicos son empregados como apoio ao desenvolvemento doutras actividades. Por ese motivo trátanse como actividades e son receptoras de custos procedentes de fases de reparto. Non o son, porén, de custos procedentes da aplicación da Regra 23.

**Programa de recursos humanos:** Refírese a programas de investigación que financian a contratación de persoal (Ramón y Cajal, por exemplo).

**Teses de doutoramento:** Refírese ás teses activas no exercicio, que na personalización do Modelo feita pola USC agrúpanse a nivel de departamento e sección, tal e como se explicaba no apartado “2.2 –Actividades”.

**Actividades de difusión e transferencia:** Refírese a actividades como patentes ou licenzas.

Táboa 4.13 - Custo e marxe das actividades finalistas de investigación por grandes áreas de coñecemento

Gran área	Procedencia dos custos da actividade						CUSTOS	INGRESOS	COBERTURA	
	Núm. Actividades	Primarios directos	Primarios indirectos	Centro a actividades	Actividades auxiliares	Actividades directivas e administrativas	Total custo	Total ingreso	Marxe	%
<b>Servizos xerais</b>										
Sen área concreta definida	18	488.253,33	0,00	342.390,39	15.106,99	240.632,49	1.086.383,19	591.071,99	-495.311,20	54,41
Área de Ciencias Experimentais	11	109.326,25	487.022,08	30.344,43	10.339,59	85.613,63	722.645,99	203.203,69	-519.442,30	28,12
Área de Ciencias da Saúde	18	529.208,65	467.800,81	79.381,04	22.381,70	179.637,22	1.278.409,45	653.305,60	-625.103,85	51,10
Área de Ciencias Sociais e Xurídicas	7	55.524,80	191.661,23	10.504,77	7.916,09	47.009,90	312.616,81	53.369,55	-259.247,26	17,07
Área de Ensinanzas Técnicas	3	21.368,65	85.884,48	9.874,75	4.381,47	19.568,92	141.078,26	35.287,62	-105.790,64	25,01
Área de Humanidades	4	114.439,83	76.039,26	95.832,65	9.379,59	41.357,14	337.048,47	50.309,95	-286.738,52	14,93
	<b>61</b>	<b>1.318.121,51</b>	<b>1.308.407,86</b>	<b>568.328,03</b>	<b>69.505,43</b>	<b>613.819,30</b>	<b>3.878.182,17</b>	<b>1.586.548,40</b>	<b>-2.291.633,77</b>	<b>40,91</b>
<b>Actividades agrupadas</b>										
Sen área concreta definida	41	2.491.772,71	0,00	27.762,97	47.876,79	241.646,50	2.809.058,97	12.496.876,67	9.687.817,70	444,88
Área de Ciencias Experimentais	53	2.366.568,34	1.468.717,35	307.930,03	76.558,35	574.290,15	4.794.064,20	3.007.690,68	-1.786.373,52	62,74
Área de Ciencias da Saúde	38	3.507.127,61	1.514.071,27	528.364,57	129.260,94	759.589,35	6.438.413,75	4.765.808,46	-1.672.605,29	74,02
Área de Ciencias Sociais e Xurídicas	38	522.689,86	1.160.174,29	46.519,66	32.927,91	282.032,33	2.044.344,03	580.322,93	-1.464.021,10	28,39
Área de Ensinanzas Técnicas	32	1.678.357,00	898.142,02	168.816,91	73.202,04	370.429,12	3.188.947,04	3.616.353,26	427.406,22	113,40
Área de Humanidades	12	347.231,45	156.559,29	19.765,26	13.819,37	99.777,19	637.152,57	332.962,85	-304.189,72	52,26
	<b>214</b>	<b>10.913.746,97</b>	<b>5.197.664,22</b>	<b>1.099.159,40</b>	<b>373.645,40</b>	<b>2.327.764,64</b>	<b>19.911.980,56</b>	<b>24.800.014,85</b>	<b>4.888.034,29</b>	<b>124,55</b>
<b>Contratos e convenios de investigación</b>										
Sen área concreta definida	4	131.488,19	0,00	0,00	2.242,33	12.335,36	146.065,88	210.604,00	64.538,12	144,18
Área de Ciencias Experimentais	102	754.280,45	1.606.901,62	163.247,00	47.868,13	361.487,11	2.933.784,35	1.144.946,71	-1.788.837,64	39,03
Área de Ciencias da Saúde	90	1.917.201,65	1.469.615,91	344.462,18	77.802,45	497.210,57	4.306.292,87	2.137.199,29	-2.169.093,58	49,63
Área de Ciencias Sociais e Xurídicas	71	624.350,52	1.404.010,16	37.227,03	21.488,16	286.016,25	2.373.092,14	1.058.220,95	-1.314.871,19	44,59
Área de Ensinanzas Técnicas	40	605.353,53	1.283.165,86	136.764,46	53.422,75	251.869,58	2.330.576,13	1.011.855,08	-1.318.721,05	43,42

Táboa 4.13 - Custo e marxe das actividades finalistas de investigación por grandes áreas de coñecemento

Gran área	Procedencia dos custos da actividade						CUSTOS	INGRESOS	COBERTURA	
	Núm. Actividades	Primarios directos	Primarios indirectos	Centro a actividades	Actividades auxiliares	Actividades directivas e administrativas	Total custo	Total ingreso	Marxe	%
Área de Humanidades	44	620.093,82	918.235,25	60.650,21	38.791,88	269.386,39	1.907.157,51	547.007,98	-1.360.149,53	28,68
	<b>351</b>	<b>4.652.768,16</b>	<b>6.681.928,80</b>	<b>742.350,88</b>	<b>241.615,70</b>	<b>1.678.305,26</b>	<b>13.996.968,88</b>	<b>6.109.834,01</b>	<b>-7.887.134,87</b>	<b>43,65</b>
<b>Programas / Plans I+D</b>										
Sen área concreta definida	9	252.756,01	1.276,91	0,00	4.377,95	23.835,96	282.246,80	228.235,75	-54.011,05	80,86
Área de Ciencias Experimentais	384	10.195.111,82	10.815.866,95	1.484.777,51	349.769,88	2.737.323,71	25.582.849,67	22.564.543,65	-3.018.306,02	88,20
Área de Ciencias da Saúde	273	8.381.703,27	6.988.930,24	1.362.258,18	389.308,41	2.168.850,29	19.291.050,28	13.872.906,96	-5.418.143,32	71,91
Área de Ciencias Sociais e Xurídicas	149	2.275.903,85	6.448.673,87	234.251,37	150.631,82	1.455.709,51	10.565.170,46	3.635.599,37	-6.929.571,09	34,41
Área de Ensinanzas Técnicas	110	2.628.256,51	3.660.498,72	432.407,10	187.234,33	925.966,47	7.834.363,16	5.536.482,36	-2.297.880,80	70,67
Área de Humanidades	122	1.529.184,95	4.062.466,34	207.068,78	167.651,55	919.351,48	6.885.723,06	3.978.802,59	-2.906.920,47	57,78
	<b>1.047</b>	<b>25.262.916,41</b>	<b>31.977.713,03</b>	<b>3.720.762,94</b>	<b>1.248.973,94</b>	<b>8.231.037,42</b>	<b>70.441.403,43</b>	<b>49.816.570,68</b>	<b>20.624.832,75</b>	<b>70,72</b>
<b>Reunións científicas</b>										
Área de Ciencias Experimentais	7	35.430,55	0,00	2.231,57	441,56	4.006,16	42.109,86	34.747,97	-7.361,89	82,52
Área de Ciencias da Saúde	9	43.152,71	0,00	3.002,47	1.258,29	7.118,21	54.531,72	39.399,45	-15.132,27	72,25
Área de Ciencias Sociais e Xurídicas	6	20.875,52	0,00	1.065,88	707,70	4.101,09	26.750,19	26.424,84	-325,35	98,78
Área de Ensinanzas Técnicas	7	27.922,14	0,00	1.193,50	613,52	4.200,27	33.929,43	57.738,64	23.809,21	170,17
Área de Humanidades	7	15.733,72	0,00	1.140,18	651,90	3.515,09	21.040,90	15.655,00	-5.385,90	74,40
	<b>36</b>	<b>143.114,64</b>	<b>0,00</b>	<b>8.633,60</b>	<b>3.672,97</b>	<b>22.940,82</b>	<b>178.362,10</b>	<b>173.965,90</b>	<b>-4.396,20</b>	<b>97,54</b>
<b>Actividades finalizadas noutros exercicios</b>										
Área de Ciencias Experimentais	41	75.873,00	0,00	8.321,48	2.549,95	14.196,51	100.941,01	0,00	-100.941,01	0,00
Área de Ciencias da Saúde	34	125.084,62	0,00	12.490,80	3.696,91	20.656,89	161.929,24	0,00	-161.929,24	0,00
Área de Ciencias Sociais e Xurídicas	40	168.154,17	0,00	6.754,47	5.142,01	33.072,58	213.123,23	0,00	-213.123,23	0,00
Área de Ensinanzas Técnicas	11	71.653,91	0,00	5.513,35	2.183,24	9.050,93	88.401,47	0,00	-88.401,47	0,00

Táboa 4.13 - Custo e marxe das actividades finalistas de investigación por grandes áreas de coñecemento

Gran área	Procedencia dos custos da actividade						CUSTOS	INGRESOS	COBERTURA	
	Núm. Actividades	Primarios directos	Primarios indirectos	Centro a actividades	Actividades auxiliares	Actividades directivas e administrativas	Total custo	Total ingreso	Marxe	%
Área de Humanidades	18	71.346,94	0,00	4.060,10	3.332,92	14.940,35	93.680,34	0,00	-93.680,34	0,00
	<b>144</b>	<b>512.112,64</b>	<b>0,00</b>	<b>37.140,20</b>	<b>16.905,03</b>	<b>91.917,26</b>	<b>658.075,29</b>	<b>0,00</b>	<b>-658.075,29</b>	<b>0,00</b>
<b>Programas de recursos humanos</b>										
Sen área concreta definida	42	10.100,00	0,00	0,00	157,83	946,19	11.204,02	11.970.481,44	11.959.277,42	106.840,95
Área de Ciencias Experimentais	12	116.369,91	0,00	7.640,43	1.726,56	13.796,50	139.533,41	24,35	-139.509,06	0,02
Área de Ciencias da Saúde	22	162.139,89	0,00	15.702,84	4.289,30	24.254,80	206.386,82	255.740,56	49.353,74	123,91
Área de Ciencias Sociais e Xurídicas	5	21.286,34	0,00	181,98	33,27	2.276,75	23.778,32	251,20	-23.527,12	1,06
Área de Ensinanzas Técnicas	6	80.738,19	0,00	4.481,65	1.736,60	9.889,15	96.845,62	288,88	-96.556,74	0,30
Área de Humanidades	3	16.624,57	0,00	1.105,14	681,73	2.963,02	21.374,46	0,00	-21.374,46	0,00
	<b>90</b>	<b>407.258,90</b>	<b>0,00</b>	<b>29.112,04</b>	<b>8.625,29</b>	<b>54.126,41</b>	<b>499.122,65</b>	<b>12.226.786,43</b>	<b>11.749.038,24</b>	<b>2.449,66</b>
<b>Teses de doutoramento</b>										
Área de Ciencias Experimentais	31	0,00	3.299.308,68	300.963,78	123.291,78	827.935,87	4.551.500,13	87.832,81	-4.463.667,32	1,93
Área de Ciencias da Saúde	31	0,00	5.760.587,52	438.558,96	150.899,27	1.385.356,24	7.735.401,98	168.137,12	-7.567.264,86	2,17
Área de Ciencias Sociais e Xurídicas	33	0,00	3.207.708,01	145.584,77	121.454,05	855.692,05	4.330.438,84	112.938,99	-4.217.499,85	2,61
Área de Ensinanzas Técnicas	11	0,00	1.051.712,26	93.364,53	49.348,24	294.340,37	1.488.765,40	41.438,61	-1.447.326,79	2,78
Área de Humanidades	22	0,00	4.974.382,48	279.099,87	214.658,48	1.214.902,65	6.683.043,43	91.852,80	-6.591.190,63	1,37
	<b>128</b>	<b>0,00</b>	<b>18.293.698,95</b>	<b>1.257.571,91</b>	<b>659.651,82</b>	<b>4.578.227,18</b>	<b>24.789.149,78</b>	<b>502.200,34</b>	<b>24.286.949,44</b>	<b>2,03</b>
<b>Actividades de difusión e transferencia</b>										
Sen área concreta definida	30	1.395.466,84	0,00	12.138,07	22.036,23	165.650,15	1.595.291,26	1.832.814,27	237.523,01	114,89
Área de Ciencias Experimentais	9	132.447,22	0,00	8.064,41	1.294,43	14.324,46	156.130,54	272.389,82	116.259,28	174,46
Área de Ciencias da Saúde	6	221.173,14	0,00	17.335,47	5.784,65	30.801,71	275.094,97	203.549,69	-71.545,28	73,99
Área de Ciencias Sociais e Xurídicas	4	49.357,82	0,00	1.888,39	1.495,42	9.287,97	62.029,58	60.357,52	-1.672,06	97,30

Táboa 4.13 - Custo e marxe das actividades finalistas de investigación por grandes áreas de coñecemento

Gran área	Procedencia dos custos da actividade						CUSTOS	INGRESOS	COBERTURA	
	Núm. Actividades	Primarios directos	Primarios indirectos	Centro a actividades	Actividades auxiliares	Actividades directivas e administrativas	Total custo	Total ingreso	Marxe	%
Área de Ensinanzas Técnicas	2	34.426,07	0,00	1.979,74	746,64	4.125,25	41.277,69	39.107,63	-2.170,06	94,74
Área de Humanidades	3	115.937,41	0,00	4.959,60	3.399,39	23.138,31	147.434,72	171.483,79	24.049,07	116,31
	<b>54</b>	<b>1.948.808,50</b>	<b>0,00</b>	<b>46.365,68</b>	<b>34.756,76</b>	<b>247.327,85</b>	<b>2.277.258,76</b>	<b>2.579.702,72</b>	<b>302.443,96</b>	<b>113,28</b>
	<b>2.125</b>	<b>45.158.848</b>	<b>63.459.413</b>	<b>7.509.425</b>	<b>2.657.352</b>	<b>17.845.466</b>	<b>136.630.504</b>	<b>97.795.623</b>	<b>-38.813.506</b>	<b>71,58</b>

<b>Ingresos</b>	97.795.623,33	
<b>Outros ingresos</b>	0,00	(en actividades de nivel superior)
<b>Total ingresos</b>	97.795.623,33	(I)

A vinculación entre as actividades de investigación e as grandes áreas obtense a través da gran área asociada ao centro de custo que desenvolve a actividade (departamento, centro singular, instituto de investigación...). Para aquelas actividades cuxo centro de custo non teña unha vinculación concreta cunha gran área (por exemplo, as actividades asociadas á Área de Investigación) defínese a agrupación "**Sen área concreta definida**".

Para coñecer o custo/ingreso total das teses do doutoramento é necesario agregar aos importes aquí recollidos os indicados no apartado de docencia oficial baixo o epígrafe de Programas de doutoramento (complementos formativos).

**Táboa 4.14 - Actividades de investigación rexistradas na Área de Investigación e teses doutorais**

Distribución dos custos por elemento de nivel superior

Elemento	Procedencia dos custos da actividade					Total custo	%
	Primarios directos	Primarios indirectos	Centro a actividade	Actividades auxiliares	Actividades directivas e administrativas		
00 PENDENTE DE ASIGNACIÓN. USC	7.776,38	0,00	0,00	0,00	0,00	7.776,38	0,01
01 CUSTO DE PERSOAL	25.922.784,75	63.458.983,54	1.085.918,15	1.753.990,92	13.270.887,23	105.492.564,60	77,21
03 CUSTO DE ADQUISICIÓN DE BENS E SERVIZOS	13.762.014,85	0,00	528.355,43	5.682,70	412.493,76	14.708.546,74	10,77
04 CUSTO DE SERVIZOS EXTERIORES	3.159.544,40	429,32	3.640.276,38	673.606,11	1.458.977,14	8.932.833,36	6,54
05 CUSTO DE TRIBUTOS	0,00	0,00	2.889,37	115,16	1.043,37	4.047,91	0,00
06 CUSTOS FINANXEIROS	0,00	0,00	90,27	0,00	439.949,06	440.039,33	0,32
07 AMORTIZACIÓNS (CUSTOS CALCULADOS)	2.306.727,35	0,00	2.127.766,49	206.997,68	2.229.787,67	6.871.279,19	5,03
09 CUSTOS DE TRANSFERENCIAS	0,00	0,00	124.128,54	16.959,70	32.327,83	173.416,07	0,13
	<b>45.158.847,73</b>	<b>63.459.412,86</b>	<b>7.509.424,63</b>	<b>2.657.352,27</b>	<b>17.845.466,06</b>	<b>136.630.503,58</b>	<b>100,00</b>

<b>Total ingresos (I)</b>	<b>98.179.469,38</b>
<b>Marxe (I-C)</b>	<b>-38.451.034,20</b>
<b>% Cobertura</b>	<b>71,86</b>

Nesta táboa unicamente se mostran os resultados correspondentes ás actividades de investigación rexistradas na Área de Investigación e ás teses doutorais.



**Táboa 4.15 - Actividades de investigación: Servizos xerais (ACE)**

Distribución dos custos por elemento de nivel superior

Elemento	Procedencia dos custos da actividade					Total custo	%
	Primarios directos	Primarios indirectos	Centro a actividade	Actividades auxiliares	Actividades directivas e administrativas		
01 CUSTO DE PERSOAL	402.433,52	1.308.407,86	20.794,33	45.877,23	333.360,38	2.110.873,33	54,43
03 CUSTO DE ADQUISICIÓN DE BENS E SERVIZOS	729.209,16	0,00	23.190,76	148,63	14.594,32	767.142,87	19,78
04 CUSTO DE SERVIZOS EXTERIORES	117.798,18	0,00	340.742,07	17.618,78	63.760,27	539.919,30	13,92
05 CUSTO DE TRIBUTOS	0,00	0,00	146,15	3,01	30,22	179,39	0,00
06 CUSTOS FINANCEIROS	0,00	0,00	0,00	0,00	12.090,17	12.090,17	0,31
07 AMORTIZACIÓNS (CUSTOS CALCULADOS)	68.680,65	0,00	180.224,49	5.414,21	189.155,85	443.475,20	11,44
09 CUSTOS DE TRANSFERENCIAS	0,00	0,00	3.230,26	443,59	828,06	4.501,92	0,12
	<b>1.318.121,51</b>	<b>1.308.407,86</b>	<b>568.328,06</b>	<b>69.505,45</b>	<b>613.819,27</b>	<b>3.878.182,18</b>	<b>100,00</b>

<b>Total ingresos</b>	1.586.548,40	(I)
<b>Marxe (I-C)</b>	-2.291.633,78	
<b>% Cobertura</b>	40,91	

**Táboa 4.16 - Actividades de investigación: Actividades agrupadas (AGR)**

Distribución dos custos por elemento de nivel superior

Elemento	Procedencia dos custos da actividade					Total custo	%
	Primarios directos	Primarios indirectos	Centro a actividade	Actividades auxiliares	Actividades directivas e administrativas		
01 CUSTO DE PERSOAL	7.346.063,79	5.197.664,22	150.791,20	246.625,41	1.639.626,32	14.580.770,94	73,23
03 CUSTO DE ADQUISIÓN DE BENS E SERVIZOS	2.575.666,59	0,00	64.844,09	799,03	69.600,60	2.710.910,32	13,61
04 CUSTO DE SERVIZOS EXTERIORES	441.432,99	0,00	530.113,05	94.714,51	194.704,83	1.260.965,38	6,33
05 CUSTO DE TRIBUTOS	0,00	0,00	450,85	16,20	132,56	599,61	0,00
06 CUSTOS FINANCEIROS	0,00	0,00	0,00	0,00	65.126,39	65.126,39	0,33
07 AMORTIZACIÓNS (CUSTOS CALCULADOS)	550.583,60	0,00	337.197,89	29.105,56	354.529,47	1.271.416,53	6,39
09 CUSTOS DE TRANSFERENCIAS	0,00	0,00	15.762,28	2.384,67	4.044,47	22.191,42	0,11
	<b>10.913.746,97</b>	<b>5.197.664,22</b>	<b>1.099.159,36</b>	<b>373.645,38</b>	<b>2.327.764,64</b>	<b>19.911.980,59</b>	<b>100,00</b>

<b>Total ingresos</b>	24.800.014,85	(i)
<b>Marxe (I-C)</b>	4.888.034,26	
<b>% Cobertura</b>	124,55	

**Táboa 4.17 - Actividades de investigación: Contratos e convenios de investigación (CEC)**

Distribución dos custos por elemento de nivel superior

Elemento	Procedencia dos custos da actividade					Total custo	%
	Primarios directos	Primarios indirectos	Centro a actividade	Actividades auxiliares	Actividades directivas e administrativas		
01 CUSTO DE PERSOAL	2.542.563,75	6.681.928,80	105.540,11	159.478,91	1.201.970,99	10.691.482,57	76,38
03 CUSTO DE ADQUISICIÓN DE BENS E SERVIZOS	1.148.782,77	0,00	49.156,77	516,68	48.853,98	1.247.310,20	8,91
04 CUSTO DE SERVIZOS EXTERIORES	245.907,28	0,00	370.699,69	61.246,59	135.833,99	813.687,54	5,81
05 CUSTO DE TRIBUTOS	0,00	0,00	327,15	10,47	92,91	430,53	0,00
06 CUSTOS FINANCEIROS	0,00	0,00	0,00	0,00	45.624,45	45.624,45	0,33
07 AMORTIZACIÓNS (CUSTOS CALCULADOS)	715.514,36	0,00	205.282,12	18.820,94	242.981,12	1.182.598,53	8,45
09 CUSTOS DE TRANSFERENCIAS	0,00	0,00	11.345,13	1.542,04	2.947,84	15.835,00	0,11
	<b>4.652.768,16</b>	<b>6.681.928,80</b>	<b>742.350,97</b>	<b>241.615,63</b>	<b>1.678.305,28</b>	<b>13.996.968,82</b>	<b>100,00</b>

<b>Total ingresos</b>	6.109.834,01	(I)
<b>Marxe (I-C)</b>	-7.887.134,81	
<b>% Cobertura</b>	43,65	

**Táboa 4.18 - Actividades de investigación: Programas / Plans I+D (PRG)**

Distribución dos custos por elemento de nivel superior

Elemento	Procedencia dos custos da actividade					Total custo	%
	Primarios directos	Primarios indirectos	Centro a actividade	Actividades auxiliares	Actividades directivas e administrativas		
00 PENDENTE DE ASIGNACIÓN. USC	4.024,58	0,00	0,00	0,00	0,00	4.024,58	0,01
01 CUSTO DE PERSOAL	14.689.584,22	31.977.283,71	541.278,67	824.387,80	5.886.355,39	53.918.889,79	76,54
03 CUSTO DE ADQUISICIÓN DE BENS E SERVIZOS	8.661.828,72	0,00	227.045,56	2.670,91	246.785,63	9.138.330,81	12,97
04 CUSTO DE SERVIZOS EXTERIORES	1.017.627,04	429,32	1.749.622,07	316.599,51	649.313,32	3.733.591,26	5,30
05 CUSTO DE TRIBUTOS	0,00	0,00	1.420,90	54,12	422,53	1.897,56	0,00
06 CUSTOS FINANCEIROS	0,00	0,00	35,81	0,00	230.410,25	230.446,06	0,33
07 AMORTIZACIÓNS (CUSTOS CALCULADOS)	889.851,85	0,00	1.142.845,37	97.290,34	1.203.275,63	3.333.263,19	4,73
09 CUSTOS DE TRANSFERENCIAS	0,00	0,00	58.514,47	7.971,18	14.474,58	80.960,23	0,11
	<b>25.262.916,41</b>	<b>31.977.713,03</b>	<b>3.720.762,85</b>	<b>1.248.973,86</b>	<b>8.231.037,33</b>	<b>70.441.403,48</b>	<b>100,00</b>

<b>Total ingresos</b>	49.816.570,68	(I)
<b>Marxe (I-C)</b>	-20.624.832,80	
<b>% Cobertura</b>	70,72	

**Táboa 4.19 - Actividades de investigación: Reunións científicas (REC)**

Distribución dos custos por elemento de nivel superior

Elemento	Procedencia dos custos da actividade					Total custo	%
	Primarios directos	Primarios indirectos	Centro a actividade	Actividades auxiliares	Actividades directivas e administrativas		
01 CUSTO DE PERSOAL	23.155,03	0,00	1.825,20	2.424,35	16.698,03	44.102,61	24,73
03 CUSTO DE ADQUISICIÓN DE BENS E SERVIZOS	58.974,25	0,00	508,27	7,85	625,20	60.115,57	33,70
04 CUSTO DE SERVIZOS EXTERIORES	56.256,09	0,00	3.646,29	931,05	1.823,31	62.656,74	35,13
05 CUSTO DE TRIBUTOS	0,00	0,00	2,76	0,16	1,24	4,16	0,00
06 CUSTOS FINANCIEROS	0,00	0,00	0,71	0,00	575,69	576,40	0,32
07 AMORTIZACIÓNS (CUSTOS CALCULADOS)	4.729,27	0,00	2.479,65	286,11	3.176,77	10.671,81	5,98
09 CUSTOS DE TRANSFERENCIAS	0,00	0,00	170,72	23,44	40,63	234,79	0,13
	<b>143.114,64</b>	<b>0,00</b>	<b>8.633,60</b>	<b>3.672,96</b>	<b>22.940,87</b>	<b>178.362,08</b>	<b>100,00</b>

<b>Total ingresos</b>	173.965,90	(1)
<b>Marxe (I-C)</b>	-4.396,18	
<b>% Cobertura</b>	97,54	

**Táboa 4.20 - Actividades de investigación: Actividades finalizadas noutros exercicios (REM)**

Distribución dos custos por elemento de nivel superior

Elemento	Primarios directos	Primarios indirectos	Centro a actividade	Actividades auxiliares	Actividades directivas e administrativas	Total custo	%
01 CUSTO DE PERSOAL	242.995,13	0,00	5.720,14	11.158,24	68.528,02	328.401,54	49,90
03 CUSTO DE ADQUISICIÓN DE BENS E SERVIZOS	164.486,90	0,00	3.272,96	36,15	2.332,61	170.128,62	25,85
04 CUSTO DE SERVIZOS EXTERIORES	75.000,80	0,00	18.146,79	4.285,23	7.724,95	105.157,77	15,98
05 CUSTO DE TRIBUTOS	0,00	0,00	16,06	0,73	5,65	22,44	0,00
06 CUSTOS FINANCIEROS	0,00	0,00	0,00	0,00	2.096,87	2.096,87	0,32
07 AMORTIZACIÓNS (CUSTOS CALCULADOS)	29.629,81	0,00	9.137,98	1.316,84	11.061,83	51.146,46	7,77
09 CUSTOS DE TRANSFERENCIAS	0,00	0,00	846,32	107,89	167,30	1.121,51	0,17
	<b>512.112,64</b>	<b>0,00</b>	<b>37.140,25</b>	<b>16.905,08</b>	<b>91.917,23</b>	<b>658.075,21</b>	<b>100,00</b>

<b>Total ingresos</b>	0,00	(I)
<b>Marxe (I-C)</b>	-658.075,21	
<b>% Cobertura</b>	0,00	

Táboa 4.21 -Actividades de investigación: Programas de recursos humanos (RHH)

Elemento		Total custo
01030101	PROGRAMAS RRHH. PREDOUTORAIS FPU	2.171.100,25
01030102	PROGRAMAS RRHH. PREDOUTORAIS FPI	1.559.495,44
01030103	PROGRAMAS RRHH. PREDOUTORAIS XUNTA	2.900.364,34
01030301	PERSONAL CONTRATADO DIRECTAMENTE POLA ACTIVIDAD	165.172,63
01030303	PROGRAMAS RRHH. DOUTORES. RAMÓN Y CAJAL	1.232.185,97
01030304	PROGRAMAS RRHH. DOUTORES. JUAN DE LA CIERVA	542.984,51
01030306	PROGRAMAS RRHH. DOUTORES. XUNTA	1.641.798,21
01030309	PROGRAMAS RRHH. PERSOAL TÉCNICO DE APOIO Á I+D+I (PTA)	142.607,94
01030312	Programas RRHH. Garantía Xuvenil	357.795,94
01030313	PROGRAMAS RRHH. PREDOUTORAIS OUTROS	122.812,81
01030314	PROGRAMAS RRHH. DOUTORES OUTROS	2.784.770,49
01030315	PROGRAMAS RRHH. PROGRAMAS PROPIOS USC	782.162,14
0104040101	PROGRAMAS RRHH. PREDOUTORAIS FPU	553.745,13
0104040102	PROGRAMAS RRHH. PREDOUTORAIS FPI	399.575,86
0104040103	PROGRAMAS RRHH. PREDOUTORAIS XUNTA	782.519,26
0104040105	PERSONAL CONTRATADO DIRECTAMENTE POLA ACTIVIDAD	31.223,86
0104040107	PROGRAMAS RRHH. DOUTORES. RAMÓN Y CAJAL	421.665,23
0104040108	PROGRAMAS RRHH. DOUTORES. JUAN DE LA CIERVA	183.270,73
0104040110	PROGRAMAS RRHH. DOUTORES. XUNTA	531.422,20
0104040113	PROGRAMAS RRHH. PERSOAL TÉCNICO DE APOIO Á I+D+I (PTA)	47.285,20
0104040116	Programas RRHH. Garantía Xuvenil	100.474,67
0104040117	PROGRAMAS RRHH. PREDOUTORAIS OUTROS	34.621,74
0104040118	PROGRAMAS RRHH. DOUTORES OUTROS	893.427,74
0104040119	PROGRAMAS RRHH. PROGRAMAS PROPIOS USC	235.813,68
010801	DO PERSOAL DOCENTE E INVESTIGADOR FUNCIONARIO	1.013.879,84

Táboa 4.21 -Actividades de investigación: Programas de recursos humanos (RHH)

Elemento		Total custo
030302	CUSTO MATERIAL E INSTRUMENTAL DE LABORATORIO NON INVENTARIABLE	6.521,74
0312	TRABALLOS REALIZADOS POR OUTRAS EMPRESAS	18.232,78
031304	OUTROS CUSTOS DE ADQUISICIÓN DE BENS E SERVIZOS (DIR)	478,80
040304	SERVIZOS DE PROFESIONAIS INDEPENDENTES (DIR)	6.116,89
0408	RELACIÓNS PÚBLICAS	501,30
041304	CUSTOS DIVERSOS (DIR)	34.147,81
070106	DE EQUIPOS PARA PROCESOS DE INFORMACIÓN	1.035,00
		<b>19.699.210,13</b>
<b>Total de ingresos</b>		<b>17.368.129,04</b>



**Táboa 4.21' Repercusión do custo dos programas institucionais de recursos humanos de investigación nas actividades relacionadas ou centros**

Grupo de actividades	Número de actividades	Custo repercutido
Actividades de investigación	985	14.421.499
Actividades básicas de departamentos	33	1.848.584
Docencia	1.706	869.976
Actividades básicas de centros singulares	3	660.898
Actividades básicas de institutos de investigación	5	158.490
Xestión de investigación	2	52.232
Outras actividades	2	383.329
	<b>2.736</b>	<b>18.395.009</b>

Repercusión directa a centros	Número de centros	Custo repercutido
	<b>40</b>	<b>1.304.201,50</b>
	<b>Total</b>	<b>19.699.210,13</b>

Os custos dos Programas Institucionais de Recursos Humanos de Investigación son repercutidos ás actividades nas que participa o persoal financiado por estes programas, pero os ingresos permanecen no propio programa, tal e como se explica no apartado 3.4.3 Custo de actividades finalistas de investigación. A táboa 4.21 achega información sobre a natureza e contía destes custos mentres que a 4.21' indica o número de actividades ou centros sobre os que se repercuten estes custos. Existe unha actividade de programas propios que financia tamén, aínda que en contía pequena, gastos de natureza diferentes a persoal e que está incluída neste cadro.

**Táboa 4.22 - Actividades de investigación: Teses de doutoramento (TES)**

Distribución dos custos por elemento de nivel superior

Elemento	Procedencia dos custos da actividade					Total custo	%
	Primarios directos	Primarios indirectos	Centro a actividade	Actividades auxiliares	Actividades directivas e administrativas		
01 CUSTO DE PERSOAL	0,00	18.293.698,95	251.555,13	435.404,55	3.936.255,76	22.916.914,39	92,45
03 CUSTO DE ADQUISICIÓN DE BENS E SERVIZOS	0,00	0,00	156.595,74	1.410,67	19.791,51	177.797,92	0,72
04 CUSTO DE SERVIZOS EXTERIORES	0,00	0,00	589.412,78	167.213,63	380.089,36	1.136.715,77	4,59
05 CUSTO DE TRIBUTOS	0,00	0,00	499,67	28,59	344,70	872,95	0
06 CUSTOS FINANCEIROS	0,00	0,00	53,75	0,00	74.858,90	74.912,65	0,3
07 AMORTIZACIÓNS (CUSTOS CALCULADOS)	0,00	0,00	226.207,86	51.384,39	157.541,18	435.133,43	1,76
09 CUSTOS DE TRANSFERENCIAS	0,00	0,00	33.246,91	4.210,02	9.345,74	46.802,67	0,19
	<b>0,00</b>	<b>18.293.698,95</b>	<b>1.257.571,84</b>	<b>659.651,85</b>	<b>4.578.227,15</b>	<b>24.789.149,78</b>	<b>100,00</b>

<b>Total ingresos</b>	502.200,34	(I)
<b>Marxe (I-C)</b>	-24.286.949,44	
<b>% Cobertura</b>	2,03	

**Táboa 4.23 - Actividades de investigación: Actividades de difusión e transferencia (TRF)**

Distribución dos custos por elemento de nivel superior

Elemento	Procedencia dos custos da actividade					Total custo	%
	Primarios directos	Primarios indirectos	Centro a actividade	Actividades auxiliares	Actividades directivas e administrativas		
00 PENDENTE DE ASIGNACIÓN. USC	3.751,80	0,00	0,00	0,00	0,00	3.751,80	0,16
01 CUSTO DE PERSOAL	427.117,64	0,00	3.786,70	22.941,28	150.587,38	604.433,00	26,54
03 CUSTO DE ADQUISICIÓN DE BENS E SERVIZOS	407.344,68	0,00	2.054,21	74,32	8.163,55	417.636,77	18,34
04 CUSTO DE SERVIZOS EXTERIORES	1.080.957,29	0,00	25.263,35	8.810,41	21.296,62	1.136.327,68	49,90
05 CUSTO DE TRIBUTOS	0,00	0,00	15,82	1,50	10,65	27,97	0,00
06 CUSTOS FINANCEIROS	0,00	0,00	0,00	0,00	7.518,22	7.518,22	0,33
07 AMORTIZACIÓNS (CUSTOS CALCULADOS)	29.637,09	0,00	14.620,42	2.707,42	59.368,79	106.333,73	4,67
09 CUSTOS DE TRANSFERENCIAS	0,00	0,00	625,17	221,83	382,61	1.229,61	0,05
	<b>1.948.808,50</b>	<b>0,00</b>	<b>46.365,67</b>	<b>34.756,76</b>	<b>247.327,82</b>	<b>2.277.258,78</b>	<b>100,00</b>

<b>Total ingresos</b>	2.579.702,72	(I)
<b>Marxe (I-C)</b>	302.443,94	
<b>% Cobertura</b>	113,28	

#### 4.2.4 Biblioteca Universitaria

Definíronse tantas actividades finalistas de biblioteca como bibliotecas centrais e de centros existen, posibilitándose deste xeito obter información de resultados dun conxunto de dezanove bibliotecas diferentes, das cales dezaseis corresponden a bibliotecas de centros e tres a bibliotecas centrais.

A continuación recóllese a información de custos do conxunto destas actividades por elemento de nivel superior. O detalle por elemento de custo de último nivel pódese consultar nos anexos.

Táboa 4.24 - Biblioteca Universitaria. Custos por elemento de nivel superior

Elemento	Procedencia dos custos da actividade					Total custo	%
	Primarios directos	Primarios indirectos	Centro a actividade	Actividades auxiliares	Actividades directivas e administrativas		
01 CUSTO DE PERSOAL	0,00	7.202.494,04	28.273,94	258.470,06	1.904.750,33	9.393.988,37	59,80
03 CUSTO DE ADQUISICIÓN DE BENS E SERVIZOS	959.367,45	0,00	36.240,07	837,42	12.378,31	1.008.823,26	6,42
04 CUSTO DE SERVIZOS EXTERIORES	1.518.447,30	0,00	2.536.105,70	99.263,36	214.921,73	4.368.738,08	27,81
05 CUSTO DE TRIBUTOS	0,00	0,00	2.933,50	16,96	220,02	3.170,49	0,02
06 CUSTOS FINANCEIROS	0,00	0,00	0,00	0,00	49.869,70	49.869,70	0,32
07 AMORTIZACIÓNS (CUSTOS CALCULADOS)	0,00	0,00	685.532,78	30.503,42	58.055,77	774.091,99	4,93
09 CUSTOS DE TRANSFERENCIAS	86.817,50	0,00	16.919,72	2.499,20	4.264,95	110.501,37	0,70
	<b>2.564.632,25</b>	<b>7.202.494,04</b>	<b>3.306.005,71</b>	<b>391.590,42</b>	<b>2.244.460,81</b>	<b>15.709.183,26</b>	<b>100,00</b>

Total ingresos (I)	12.683,54
Marxe (I-C)	-15.696.499,72
% Cobertura	0,08

## 4.2.5 Archivo Histórico

Táboa 4.25 - Archivo Histórico. Custos por elemento de nivel superior

Elemento	Procedencia dos custos da actividade					Total custo	%
	Primarios directos	Primarios indirectos	Centro a actividade	Actividades auxiliares	Actividades directivas e administrativas		
01 CUSTO DE PERSOAL	0,00	331.901,48	1.165,62	11.595,84	243.027,34	587.690,28	76,1
03 CUSTO DE ADQUISIÓN DE BENS E SERVIZOS	0,00	0,00	2.477,79	37,57	325,84	2.841,20	0,37
04 CUSTO DE SERVIZOS EXTERIORES	0,00	0,00	109.528,70	4.453,29	38.979,06	152.961,05	19,81
05 CUSTO DE TRIBUTOS	0,00	0,00	89,33	0,76	30,54	120,63	0,02
06 CUSTOS FINANCIEROS	0,00	0,00	0,00	0,00	1.784,02	1.784,02	0,23
07 AMORTIZACIÓNS (CUSTOS CALCULADOS)	0,00	0,00	18.199,04	1.368,49	5.917,31	25.484,83	3,3
09 CUSTOS DE TRANSFERENCIAS	0,00	0,00	759,08	112,12	493,11	1.364,30	0,18
	<b>0,00</b>	<b>331.901,48</b>	<b>132.219,56</b>	<b>17.568,07</b>	<b>290.557,22</b>	<b>772.246,31</b>	<b>100,00</b>

Total ingresos (I)	1.700,84
Marxe (I-C)	-770.545,47
% Cobertura	0,22

Os custos relacionados con actividades propias recóllense na columna Centro a actividade en vez de en Primarios directos, en tanto non se dea de alta o catálogo de actividades desenvoltas por este centro no sistema contable.

## 4.2.6 Centro de Linguas Modernas

Táboa 4.26 - Centro de Linguas Modernas. Custo por elemento de nivel superior

Elemento	Procedencia dos custos da actividade					Total custo	%
	Primarios directos	Primarios indirectos	Centro a actividade	Actividades auxiliares	Actividades directivas e administrativas		
01 CUSTO DE PERSOAL	0,00	861.412,32	3.303,46	23.449,16	169.735,81	1.057.900,74	0,93
03 CUSTO DE ADQUISICIÓN DE BENS E SERVIZOS	0,00	0,00	11.862,29	75,97	2.254,90	14.193,16	0,01
04 CUSTO DE SERVIZOS EXTERIORES	0,00	0,00	4.904,01	9.005,46	30.782,34	44.691,82	0,04
05 CUSTO DE TRIBUTOS	0,00	0,00	6,12	1,54	46,36	54,02	0,00
06 CUSTOS FINANCEIROS	0,00	0,00	0,00	0,00	3.402,16	3.402,16	0,00
07 AMORTIZACIÓNS (CUSTOS CALCULADOS)	0,00	0,00	38,11	2.767,36	8.129,13	10.934,60	0,01
09 CUSTOS DE TRANSFERENCIAS	0,00	0,00	1.535,01	226,73	358,24	2.119,98	0,00
	<b>0,00</b>	<b>861.412,32</b>	<b>21.649,00</b>	<b>35.526,22</b>	<b>214.708,94</b>	<b>1.133.296,48</b>	

A columna "Actividades directivas e administrativas (DAG)" inclúe o custo do centro DAG específico do Centro de Linguas Modernas (con un custo de **173.891,26**)

<b>Total ingresos (I)</b>	<b>107.060,86</b>
<b>Marxe (I-C)</b>	<b>-1.026.235,62</b>
<b>% Cobertura</b>	<b>9,45</b>

Os custos relacionados con actividades propias recóllense na columna Centro a actividade en vez de en Primarios directos, en tanto non se dea de alta o catálogo de actividades desenvoltas por este centro no sistema contable.

O anexo H contén o resultado obtido para cada unha das actividades concretas do seu catálogo.

## 4.2.7 Servizo de Medios Audiovisuais

Táboa 4.27 - Servizo de Medios Audiovisuais. Custo por elemento de nivel superior

Elemento	Procedencia dos custos da actividade					Total custo	%
	Primarios directos	Primarios indirectos	Centro a actividade	Actividades auxiliares	Actividades directivas e administrativas		
01 CUSTO DE PERSOAL	0,00	145.292,53	681,69	5.293,26	7.152,64	158.420,12	75,35
03 CUSTO DE ADQUISICIÓN DE BENS E SERVIZOS	0,00	0,00	2.498,98	17,15	78,79	2.594,92	1,23
04 CUSTO DE SERVIZOS EXTERIORES	0,00	0,00	28.984,78	2.032,84	761,93	31.779,55	15,12
05 CUSTO DE TRIBUTOS	0,00	0,00	33,67	0,35	0,62	34,63	0,02
06 CUSTOS FINANCIEROS	0,00	0,00	0,00	0,00	745,56	745,56	0,35
07 AMORTIZACIÓNS (CUSTOS CALCULADOS)	0,00	0,00	15.444,42	624,69	188,18	16.257,28	7,73
09 CUSTOS DE TRANSFERENCIAS	0,00	0,00	346,50	51,18	17,21	414,89	0,20
	<b>0,00</b>	<b>145.292,53</b>	<b>47.990,04</b>	<b>8.019,47</b>	<b>8.944,93</b>	<b>210.246,95</b>	<b>100,00</b>

<b>Total ingresos (I)</b>	<b>2.820,43</b>
<b>Marxe (I-C)</b>	<b>-207.426,52</b>
<b>% Cobertura</b>	<b>1,34</b>

Os custos relacionados con actividades propias recóllense na columna Centro a actividade en vez de en Primarios directos, en tanto non se dea de alta o catálogo de actividades desenvoltas por este centro no sistema contable.



## 4.2.8 Servizo de Publicacións e Intercambio Científico

**Táboa 4.28 - Servizo de Publicacións e Intercambio Científico. Custo por elemento de nivel superior**

Elemento	Procedencia dos custos da actividade					Total custo	%
	Primarios directos	Primarios indirectos	Centro a actividade	Actividades auxiliares	Actividades directivas e administrativas		
01 CUSTO DE PERSOAL	0,00	488.367,51	10.027,38	16.320,90	22.184,31	536.900,10	82,33
03 CUSTO DE ADQUISICIÓN DE BENS E SERVIZOS	0,00	0,00	29.074,29	52,88	244,37	29.371,54	4,50
04 CUSTO DE SERVIZOS EXTERIORES	0,00	0,00	70.381,15	6.267,91	2.363,17	79.012,23	12,12
05 CUSTO DE TRIBUTOS	0,00	0,00	15,31	1,07	1,91	18,29	0,00
06 CUSTOS FINANCEIROS	0,00	0,00	0,00	0,00	2.312,39	2.312,39	0,35
07 AMORTIZACIÓNS (CUSTOS CALCULADOS)	0,00	0,00	688,90	1.926,12	583,64	3.198,66	0,49
09 CUSTOS DE TRANSFERENCIAS	0,00	0,00	1.068,38	157,81	53,38	1.279,57	0,20
	<b>0,00</b>	<b>488.367,51</b>	<b>111.255,41</b>	<b>24.726,69</b>	<b>27.743,17</b>	<b>652.092,78</b>	<b>100,00</b>

<b>Total ingresos (I)</b>	<b>60.095,01</b>
<b>Marxe (I-C)</b>	<b>-591.997,77</b>
<b>% Cobertura</b>	<b>9,22</b>

Os custos relacionados con actividades propias recóllense na columna Centro a actividade en vez de en Primarios directos, en tanto non se dea de alta o catálogo de actividades desenvoltas por este centro no sistema contable.

#### 4.2.9 Extensión universitaria

Neste exercicio dáse de alta o catálogo de actividades do Servizo de Deportes cuxo resultado pode consultarse no anexo h. Para os restantes centros de extensión universitaria unicamente se define unha actividade finalista por centro.

▪ Área de Deportes

Táboa 4.29 - Área de Deportes. Custos por elemento de nivel superior

Elemento	Procedencia dos custos da actividade				Actividades directivas e administrativas	Total custo	%
	Primarios directos	Primarios indirectos	Centro a actividade	Actividades auxiliares			
01 CUSTO DE PERSOAL	0,00	860.184,18	12.465,89	30.806,79	564.264,84	1.467.721,70	0,43
03 CUSTO DE ADQUISICIÓN DE BENS E SERVIZOS	0,00	0,00	251.863,08	99,81	1.397,64	253.360,53	0,07
04 CUSTO DE SERVIZOS EXTERIORES	0,00	0,00	1.009.131,66	11.831,09	117.994,30	1.138.957,06	0,33
05 CUSTO DE TRIBUTOS	0,00	0,00	772,59	2,03	43,82	818,44	0,00
06 CUSTOS FINANCEIROS	0,00	0,00	0,00	0,00	9.978,33	9.978,33	0,00
07 AMORTIZACIÓNS (CUSTOS CALCULADOS)	0,00	0,00	71.057,03	3.635,67	14.794,17	89.486,87	0,03
09 CUSTOS DE TRANSFERENCIAS	440.000,00	0,00	2.016,65	297,88	1.359,81	443.674,34	0,13
	<b>440.000,00</b>	<b>860.184,18</b>	<b>1.347.306,90</b>	<b>46.673,27</b>	<b>709.832,91</b>	<b>3.403.997,27</b>	

A columna "Actividades directivas e administrativas (DAG)" inclúe o custo do centro DAG específico do Servizo de Deportes (con un custo de **571.449,09**)

<b>Total ingresos (I)</b>	<b>603.821,82</b>
<b>Marxe (I-C)</b>	<b>-2.800.175,45</b>
<b>% Cobertura</b>	<b>17,74</b>

Os custos relacionados con actividades propias recóllense na columna Centro a actividade en vez de en Primarios directos, en tanto non se dea de alta o catálogo de actividades desenvoltas por este centro no sistema contable.

O anexo H contén o custo de cada unha das actividades desenvoltas pola área.

▪ **Área de Cultura**

**Táboa 4.30 – Área de Cultura. Custos por elemento de nivel superior.**

Elemento	Procedencia dos custos da actividade					Total custo	%
	Primarios directos	Primarios indirectos	Centro a actividade	Actividades auxiliares	Actividades directivas e administrativas		
01 CUSTO DE PERSOAL	59.892,93	469.171,23	1.662,29	16.433,76	50.941,76	598.101,96	52,57
03 CUSTO DE ADQUISICIÓN DE BENS E SERVIZOS	183.590,71	0,00	411,48	53,24	429,35	184.484,78	16,22
04 CUSTO DE SERVIZOS EXTERIORES	6.384,34	0,00	203.136,97	6.311,26	4.603,38	220.435,94	19,38
05 CUSTO DE TRIBUTOS	0,00	0,00	332,78	1,08	3,71	337,56	0,03
06 CUSTOS FINANCEIROS	0,00	0,00	0,00	0,00	3.983,29	3.983,29	0,35
07 AMORTIZACIÓNS (CUSTOS CALCULADOS)	0,00	0,00	121.612,31	1.939,43	2.095,28	125.647,02	11,04
09 CUSTOS DE TRANSFERENCIAS	3.326,81	0,00	1.075,77	158,90	119,15	4.680,64	0,41
	<b>253.194,79</b>	<b>469.171,23</b>	<b>328.231,60</b>	<b>24.897,67</b>	<b>62.175,92</b>	<b>1.137.671,19</b>	<b>100,00</b>

<b>Total ingresos (I)</b>	<b>36.355,21</b>
<b>Marxe (I-C)</b>	<b>-1.101.315,98</b>
<b>% Cobertura</b>	<b>3,20</b>

Os custos relacionados con actividades propias recóllense na columna Centro a actividade en vez de en Primarios directos, en tanto non se dea de alta o catálogo de actividades desenvoltas por este centro no sistema contable.

▪ **Servizo de Participación e Integración Universitaria**

**Táboa 4.31 - Servizo de participación e integración universitaria. Custos por elemento de nivel superior**

Elemento	Procedencia dos custos da actividade					Total custo	%
	Primarios directos	Primarios indirectos	Centro a actividade	Actividades auxiliares	Actividades directivas e administrativas		
01 CUSTO DE PERSOAL	167,95	156.945,61	479,18	4.711,00	8.604,60	170.908,35	85,56
03 CUSTO DE ADQUISICIÓN DE BENS E SERVIZOS	8.282,88	0,00	94,05	15,27	75,32	8.467,51	4,24
04 CUSTO DE SERVIZOS EXTERIORES	0,00	0,00	9.160,88	1.809,22	798,96	11.769,05	5,89
05 CUSTO DE TRIBUTOS	0,00	0,00	14,91	0,31	0,65	15,86	0,01
06 CUSTOS FINANCEIROS	0,00	0,00	0,00	0,00	700,84	700,84	0,35
07 AMORTIZACIÓNS (CUSTOS CALCULADOS)	0,00	0,00	6.638,50	555,97	329,92	7.524,38	3,77
09 CUSTOS DE TRANSFERENCIAS	0,00	0,00	308,39	45,55	20,27	374,21	0,19
	<b>8.450,83</b>	<b>156.945,61</b>	<b>16.695,91</b>	<b>7.137,32</b>	<b>10.530,56</b>	<b>199.760,20</b>	<b>100,00</b>

<b>Total ingresos (I)</b>	<b>600,00</b>
<b>Marxe (I-C)</b>	<b>-199.160,20</b>
<b>% Cobertura</b>	<b>0,30</b>

Os custos relacionados con actividades propias recóllense na columna Centro a actividade en vez de en Primarios directos, en tanto non se dea de alta o catálogo de actividades desenvolvidas por este centro no sistema contable.

**4.3 Actividades anexas.**

**4.3.1 Escola Infantil Breogán**

**Táboa 4.32 – Escola Infantil Breogán. Custo por elemento de nivel superior**

Elemento	Procedencia dos custos da actividade					Total custo	%
	Primarios directos	Primarios indirectos	Centro a actividade	Actividades auxiliares	Actividades directivas e administrativas		
01 CUSTO DE PERSOAL	0,00	614.110,24	2.302,16	22.902,19	33.286,66	672.601,25	80,18
03 CUSTO DE ADQUISICIÓN DE BENS E SERVIZOS	19.845,42	0,00	448,61	74,20	315,76	20.683,99	2,47
04 CUSTO DE SERVIZOS EXTERIORES	860,90	0,00	115.155,50	8.795,40	3.277,02	128.088,82	15,27
05 CUSTO DE TRIBUTOS	0,00	0,00	54,87	1,50	2,62	59,00	0,01
06 CUSTOS FINANCIEROS	0,00	0,00	0,00	0,00	2.955,21	2.955,21	0,35
07 AMORTIZACIÓNS (CUSTOS CALCULADOS)	0,00	0,00	8.937,37	2.702,81	1.067,29	12.707,46	1,51
09 CUSTOS DE TRANSFERENCIAS	0,00	0,00	1.499,20	221,45	79,62	1.800,26	0,21
	<b>20.706,32</b>	<b>614.110,24</b>	<b>128.397,71</b>	<b>34.697,55</b>	<b>40.984,18</b>	<b>838.895,99</b>	<b>100,00</b>

<b>Total ingresos (I)</b>	<b>106.261,00</b>
<b>Marxe (I-C)</b>	<b>-732.634,99</b>
<b>% Cobertura</b>	<b>12,67</b>

Os custos relacionados con actividades propias recóllense na columna Centro a actividade en vez de en Primarios directos, en tanto non se dea de alta o catálogo de actividades desenvoltas por este centro no sistema contable.

O anexo H achega información complementaria que relaciona os custos e ingresos da escola coa súa oferta.

## 4.3.2 Servizo Universitario de Residencias

Táboa 4.33 - Servizo Universitario de Residencias. Custo por elemento de nivel superior

Elemento	Procedencia dos custos da actividade					Total custo	%
	Primarios directos	Primarios indirectos	Centro a actividade	Actividades auxiliares	Actividades directivas e administrativas		
01 CUSTO DE PERSOAL	58,82	1.220.624,37	20.026,30	46.139,61	196.046,84	1.482.895,95	31,14
03 CUSTO DE ADQUISICIÓN DE BENS E SERVIZOS	36.131,87	0,00	7.513,09	149,49	1.794,09	45.588,54	0,96
04 CUSTO DE SERVIZOS EXTERIORES	60.594,58	0,00	2.666.407,18	17.719,55	18.798,98	2.763.520,29	58,02
05 CUSTO DE TRIBUTOS	0,00	0,00	2.319,35	3,03	15,07	2.337,45	0,05
06 CUSTOS FINANCEIROS	0,00	0,00	0,00	0,00	16.748,27	16.748,27	0,35
07 AMORTIZACIÓNS (CUSTOS CALCULADOS)	0,00	0,00	435.457,61	5.445,18	6.848,53	447.751,33	9,40
09 CUSTOS DE TRANSFERENCIAS	0,00	0,00	3.020,35	446,13	465,64	3.932,12	0,08
	<b>96.785,27</b>	<b>1.220.624,37</b>	<b>3.134.743,88</b>	<b>69.902,99</b>	<b>240.717,42</b>	<b>4.762.773,95</b>	<b>100,00</b>

<b>Total ingresos (I)</b>	<b>3.425.884,46</b>
<b>Marxe (I-C)</b>	<b>-1.336.889,49</b>
<b>% Cobertura</b>	<b>71,93</b>

Os custos relacionados con actividades propias recóllense na columna Centro a actividade en vez de en Primarios directos, en tanto non se dea de alta o catálogo de actividades desenvoltas por este centro no sistema contable.

O detalle por elemento de custo achégase como anexa. O anexo H achega información complementaria que relaciona os custos e ingresos do servizo coa súa oferta.

### 4.3.3 Imprenta Universitaria

Táboa 4.34 - Imprenta. Custo por elemento de nivel superior

Elemento	Procedencia dos custos da actividade					Total custo	%
	Primarios directos	Primarios indirectos	Centro a actividade	Actividades auxiliares	Actividades directivas e administrativas		
01 CUSTO DE PERSOAL	0,00	398.167,84	1.305,38	12.986,14	17.641,70	430.101,06	82,94
03 CUSTO DE ADQUISICIÓN DE BENS E SERVIZOS	0,00	0,00	254,37	42,07	194,33	490,77	0,09
04 CUSTO DE SERVIZOS EXTERIORES	0,00	0,00	68.306,34	4.987,22	1.879,27	75.172,84	14,50
05 CUSTO DE TRIBUTOS	0,00	0,00	51,34	0,85	1,52	53,71	0,01
06 CUSTOS FINANCEIROS	0,00	0,00	0,00	0,00	1.838,89	1.838,89	0,35
07 AMORTIZACIÓNS (CUSTOS CALCULADOS)	0,00	0,00	7.893,56	1.532,56	464,13	9.890,26	1,91
09 CUSTOS DE TRANSFERENCIAS	0,00	0,00	850,09	125,57	42,45	1.018,11	0,20
	<b>0,00</b>	<b>398.167,84</b>	<b>78.661,08</b>	<b>19.674,41</b>	<b>22.062,29</b>	<b>518.565,64</b>	<b>100,00</b>

O material subministrado pola Imprenta Universitaria aos diferentes centros da universidade factúrase a través dun sistema de facturación interna, nin os ingresos pola venda de material, nin os custos da adquisición deste material por parte da Imprenta, se dan de alta relacionados con este centro de custo, o cadro [1] permite dispor desta información de xeito complementario ao cargado no sistema analítico.

<b>Total ingresos (I)</b>	<b>8.186,46</b>
<b>Marxe (I-C)</b>	-510.379,18
<b>% Cobertura</b>	1,58
<b>[1] Considerando a facturación interna</b>	
<b>Custo</b>	738.643,31
<b>Ingresos</b>	227.867,30
<b>Marxe (I-C)</b>	-510.776,01
<b>% Cobertura</b>	30,85

[1]



#### 4.4 Actividades auxiliares

##### 4.4.1 Área de Tecnología da Información e das Comunicacións

Táboa 4.35 – Área de Tecnología da Información e das Comunicacións. Custo por elemento de nivel superior.

Elemento	Procedencia dos custos da actividade					Total custo	%
	Primarios directos	Primarios indirectos	Centro a actividade	Actividades auxiliares	Actividades directivas e administrativas		
01 CUSTO DE PERSOAL	0,00	3.945.116,57	11.948,88	0,00	0,00	3.957.065,45	61,44
03 CUSTO DE ADQUISICIÓN DE BENS E SERVIZOS	0,00	0,00	2.328,39	0,00	0,00	2.328,39	0,04
04 CUSTO DE SERVIZOS EXTERIORES	1.666.004,84	0,00	119.115,78	0,00	0,00	1.785.120,62	27,71
05 CUSTO DE TRIBUTOS	0,00	0,00	140,49	0,00	0,00	140,49	0,00
07 AMORTIZACIÓNS (CUSTOS CALCULADOS)	0,00	0,00	638.616,69	0,00	0,00	638.616,69	9,91
09 CUSTOS DE TRANSFERENCIAS	50.000,00	0,00	7.781,29	0,00	0,00	57.781,29	0,90
	<b>1.716.004,84</b>	<b>3.945.116,57</b>	<b>779.931,52</b>	<b>0,00</b>	<b>0,00</b>	<b>6.441.052,93</b>	<b>100,00</b>

O Modelo CANOA non permite asignar ingresos as actividades definidas como auxiliares, por este motivo os ingresos desta actividade compútanse como un ingreso global da universidade. Este tipo de actividades tampouco recibe custos procedentes das actividades DAG.

## 4.4.2 Área de Infraestructuras, Saúde e Saúde

Táboa 4.36 - Áreas agrupadas de Infraestructuras, Saúde, Correos. Custo por elemento de nivel superior

Elemento	Procedencia dos custos da actividade					Total custo	%
	Primarios directos	Primarios indirectos	Centro a actividade	Actividades auxiliares	Actividades directivas e administrativas		
01 CUSTO DE PERSOAL	0,00	2.538.664,32	7.924,53	0,00	0,00	2.546.588,85	74,74
03 CUSTO DE ADQUISICIÓN DE BENS E SERVIZOS	17.218,72	0,00	1.544,18	0,00	0,00	18.762,90	0,55
04 CUSTO DE SERVIZOS EXTERIORES	409.341,09	0,00	298.758,49	0,00	0,00	708.099,58	20,78
05 CUSTO DE TRIBUTOS	0,00	0,00	268,18	0,00	0,00	268,18	0,01
07 AMORTIZACIÓNS (CUSTOS CALCULADOS)	0,00	0,00	128.534,46	0,00	0,00	128.534,46	3,77
09 CUSTOS DE TRANSFERENCIAS	0,00	0,00	5.160,58	0,00	0,00	5.160,58	0,15
	<b>426.559,81</b>	<b>2.538.664,32</b>	<b>442.190,42</b>	<b>0,00</b>	<b>0,00</b>	<b>3.407.414,55</b>	<b>100,00</b>

O Modelo CANOA non permite asignar ingresos as actividades definidas como auxiliares, por este motivo os ingresos desta actividade compúntanse como un ingreso global da universidade. Este tipo de actividades tampouco recibe custos procedentes das actividades DAG.

**4.5 Resumo Actividades Finalistas e Auxiliares de PAS**

**Táboa 4.37 - Custos, ingresos e cobertura das actividades finalistas e auxiliares prestadas por persoal de administración e servizos. Comparativa 2022, 2023**

Actividade	CUSTOS			INGRESOS			COBERTURA		
	2023	2022	%	2023	2022	%	2023	2022	%
	Total custo	Total custo	Variación 22/23	Total ingresos	Total ingresos	Variación 22/23	% Cobertura	% Cobertura	Variación 22/23
Biblioteca Universitaria	15.709.183,19	15.265.247,81	2,91	12.683,54	6.170,81	105,54	0,08	0,04	0,04
Arquivo Histórico	772.246,33	720.735,14	7,15	1.700,84	100,00	1600,84	0,22	0,01	0,21
Centro de Linguas Modernas	1.133.296,53	1.001.278,89	13,18	107.060,86	128.174,25	-16,47	9,45	12,80	-3,35
Área de Deportes	3.403.997,28	3.223.434,46	5,60	198,00	463.157,70	-	0,01	14,37	-14,36
Área de Cultura	1.137.671,19	1.144.516,09	-0,60	36.355,21	32.732,20	-	3,20	2,86	0,34
Servizo de Participación e Integración Universitaria	199.760,21	168.166,09	18,79	600,00	0,00	-	0,30	0,00	0,30
Servizo Universitario de Residencias	4.762.773,95	4.885.716,95	-2,52	3.425.884,46	2.373.303,26	44,35	71,93	48,58	23,35
Escola Infantil Breogán	838.896,00	828.160,87	1,30	42.365,00	119.702,60	-64,61	5,05	14,45	-9,40
Imprenta Universitaria	518.565,63	465.607,49	11,37	8.186,46	8.779,56	-6,76	1,58	1,89	-0,31
Servizo de Medios Audiovisuais	210.246,96	200.411,81	4,91	2.820,43	17.072,45	-83,48	1,34	8,52	-7,18
Servizo de publicacións e intercambio científico	652.092,78	600.235,99	8,64	60.095,01	93.022,43	-35,40	9,22	15,50	-6,28
Área de Tecnoloxía da Información e das Comunicacións	6.441.052,93	5.850.671,61	10,09	Centros auxiliares					
Área de Infraestruturas, Seguridade e Saúde	3.407.414,55	3.236.119,43	5,29						

Para unha correcta interpretación dos resultados da Imprenta Universitaria debe acudirse á táboa 4.34.

**4.6 Actividades de Dirección e Administración Xeral**

**Táboa 4.38 - Actividades Directivas Administrativas e Xerais (DAG)**

Grupo de actividades DAG	Núm. de actividades	Procedencia dos custos de actividade				CUSTOS	CUSTOS 2022
		Primarios directos	Primarios indirectos	Centro a actividade	Actividades auxiliares	Total custo	Total custo
Centros docentes	50	0,00	13.835.640,94	1.795.115,35	663.423,52	16.294.179,81	15.088.942,91
Bibliotecas	6	0,00	846.251,65	138.496,10	36.889,53	1.021.637,30	928.854,72
Centros singulares de investigación	7	0,00	713.911,88	27.272,71	13.365,77	754.550,37	856.181,57
Institutos de investigación	19	0,00	638.036,90	38.890,42	18.311,09	695.238,42	592.251,90
Órganos de goberno	22	0,00	3.562.507,96	599.622,57	100.786,16	4.262.916,71	3.767.137,94
Servizos administrativos	12	537.872,98	14.077.212,68	3.012.168,23	736.907,13	18.364.161,04	17.541.168,65
Arquivo Histórico	2	0,00	222.560,96	41.355,21	9.249,12	273.165,27	248.464,51
Outras actividades DAG	13	938.545,37	271.371,41	1.472.264,96	53.557,50	2.735.739,25	2.517.076,96
<b>Total xeral</b>	<b>131</b>	<b>1.476.418,35</b>	<b>34.167.494,38</b>	<b>7.125.185,55</b>	<b>1.632.489,82</b>	<b>44.401.588,17</b>	<b>41.540.079,16</b>

Inclúese como anexo a relación de centros DAG.

- Para cada un dos centros docentes, bibliotecas, centros singulares e institutos de investigación e para o Arquivo Histórico defínense dúas actividades DAG: “Dirección de ...” e “Unidade de apoio á xestión de ...”.
- Para cada un dos órganos de goberno defínense dúas actividades DAG: “Dirección da Vicerreitoría de...” e “Secretaría e asesoramento da Vicerreitoría de...”.
- Defínense doce unidades administrativas, que agrupan varios servizos en función da súa relación coas actividades finalistas ás que prestan ao seu servizo (docencia, investigación,...), cinco dos cales son Mixtos (DAG/Finalistas)
- En outras actividades DAG agrúpanse as actividades directivas asociadas a outros centros: escolas de especialización, Área de Infraestruturas de Investigación, concesionarias,...
- Para este exercicio económico non foron definidos os departamentos como centros DAG, porén si se identificaron os conceptos retributivos asociados á dirección de cada departamento. Estes custos foron imputados á actividade básica definida para cada un dos departamentos.

Táboa 4.38bis - Actividades Directivas Administrativas e Xerais (DAG). Comparativa tres exercicios

Grupo de actividades DAG	2023	2022	2021	CUSTOS				
	Núm. actividades	Núm. actividades	Núm. actividades	Total custo	Total custo	Total custo	% Variación 22/23	% Variación 21/22
Centros docentes	50	50	50	16.294.179,81	15.088.942,91	14.372.185,35	7,99	4,99
Bibliotecas	6	6	6	1.021.637,30	928.854,72	905.381,71	9,99	2,59
Centros singulares de investigación	7	7	7	754.550,37	856.181,57	684.950,72	-11,87	25,00
Institutos de investigación	19	18	19	695.238,42	592.251,90	605.789,15	17,39	-2,23
Órganos de goberno	22	23	26	4.262.916,71	3.767.137,94	3.959.219,28	13,16	-4,85
Servizos administrativos	12	11	11	18.364.161,04	17.541.168,65	15.930.639,81	4,69	10,11
Arquivo Histórico	2	2	2	273.165,27	248.464,51	279.776,07	9,94	-11,19
Outras actividades DAG	13	13	13	2.735.739,25	2.517.076,96	1.573.194,94	8,69	60,00
	<b>131</b>	<b>130</b>	<b>134</b>	<b>44.401.588,17</b>	<b>41.540.079,16</b>	<b>38.311.137,03</b>	<b>6,89</b>	<b>8,43</b>



## 5 INDICADORES DE XESTIÓN

---





O Plan Xeral de Contabilidade Pública define os indicadores de xestión como os instrumentos de medición elixidos como variables relevantes que permiten informar sobre aspectos globais ou concretos da organización, atendendo, especialmente, a avaliación da eficacia, eficiencia e economía na prestación de, polo menos, os servizos e actividades financiados con taxas ou prezos públicos.

En 2020 o Grupo de Traballo mixto Crue-Ministerio de Ciencia, Innovación y Universidades (GT Crue/MCIU) finalizou os traballos de elaboración do novo Modelo de Contabilidade Analítica para Universidades. Neste modelo, entre outras melloras, recóllese unha revisión integral do panel de indicadores, concretando e aclarando estes e posibilitando o seu cálculo. O texto tamén define indicadores novos entre os que destacamos os englobados baixo o epígrafe de “Indicadores relativos á prestación do servizo de educación superior”.

Recentemente a CRUE ven de retomar os traballos para a aprobación e oficialización deste novo modelo, traballos que estiveron parados inicialmente pola crise sanitaria de 2020 e posteriormente polos cambios no Ministerio e na lexislación universitaria.

Por todo o exposto e a pesar de tratarse dun texto pendente de probación, consideramos que é acertado incluír nesta memoria o resultado de aplicar estes indicadores.

## 5.1 Indicadores relativos a elementos de custo

### 5.1.1 Indicadores xerais de elementos de custo

Elemento de custo	Custo	Número de persoas equivalente na universidade	Estudantes matriculados na universidade	Estudantes equivalentes a tempo completo na universidade
		Custo por número de persoas equivalentes na universidade	Custo por estudantes matriculados na universidade	Custo por estudantes equivalentes a tempo completo na universidade
		3.803	24.716	19.718
00 PENDENTE DE ASIGNACIÓN. USC	7.776	2	0	0
01 CUSTO DE PERSOAL	220.853.924	58.074	8.936	11.201
03 CUSTO DE ADQUISICIÓN DE BENS E SERVIZOS	18.151.583	4.773	734	921
04 CUSTO DE SERVIZOS EXTERIORES	37.621.090	9.892	1.522	1.908
05 CUSTO DE TRIBUTOS	27.511	7	1	1
06 CUSTOS FINANCEIROS	937.862	247	38	48
07 AMORTIZACIÓNS (CUSTOS CALCULADOS)	15.036.294	3.954	608	763
09 CUSTOS DE TRANSFERENCIAS	4.926.324	1.295	199	250
<b>Total de Custos</b>	<b>297.562.365</b>	<b>78.244</b>	<b>12.039</b>	<b>15.091</b>

O número de persoa equivalente inclúe PAS, PDI e persoal de investigación.

### 5.1.2 Indicadores relativos a custo de persoal

	Custo	Custo por número de persoas equivalentes na universidade	Custo por estudantes matriculados na universidade	Custo por estudantes equivalentes a tempo completo na universidade
Custo de persoal	220.853.923,81	58.074	8.936	11.201
Custo de PDI	114.484.826,59	30.104	4.632	5.806
Custo de PAS	57.851.296,89	15.212	2.341	2.934

### 5.1.3 Outros indicadores de elemento de custo

Non se cubre este apartado á espera de aclarar a definición do mesmo.

## 5.2 Indicadores relativos a elementos de ingreso

### 5.2.1 Indicadores relativos a ingresos por docencia (inclúe tamén os relativos a custos, apartado 5.4.1) (\*)

(\*) Recolle unicamente os ingresos polo pago de prezos públicos, as bolsas do ministerio e as exencións aplicadas na matrícula non se inclúen neste cadro.

Titulación	Ingresos/ Estudiantes matriculados na titulación	Ingresos/ Estudiantes equivalentes a TC	Custo titulación / Num.PDI equivalente relacionado coa titulación	Custo titulación / Estudiantes eq. A tempo completo relacionados coa titulación	Custo titulación / Estudiantes matriculado na titulación	Custo titulación / Créditos matriculados na universidade	Custo titulación / Créditos matriculados na titulación	Custo titulación / Créditos impartidos na titulación
Dobre Grao en Dereito e en Relacións Laborais e Recursos Humanos	678	605	2.687	4.006	4.491	0,27	66	67
Dobre Grao en Enxeñaría Agrícola e Agroalimentaria e en Enxeñaría Forestal e do Medio Natural	962	1.038	5.259	10.423	9.666	0,39	161	174
Dobre Grao en Enxeñaría Informática e en Matemáticas	665	627	2.843	5.465	5.798	0,29	87	91
Dobre grao en Farmacia e en Óptica e Optometría	891	759	866	6.238	7.322	0,11	103	104
Dobre Grao en Física e en Química	997	925	1.648	6.734	7.261	0,26	110	112
Dobre Grao en Matemáticas e en Física	691	603	2.561	6.050	6.938	0,33	98	101
Dobre Grao en Mestre de Educación Infantil e en Mestre de Educación Primaria (L)	643	516	7.015	3.703	4.616	0,35	59	62
Dobre Grao en Mestre de Educación Infantil e en Mestre de Educación Primaria (S)	606	487	3.445	2.875	3.582	0,28	47	48
Dobre Grao en Química e en Bioloxía	849	928	2.536	11.978	10.965	0,35	185	200
Dobre Grao en Química e en Bioloxía	876	792	3.276	6.986	7.727	0,32	114	116
Dobre Grao en Xornalismo e en Comunicación Audiovisual	530	496	3.729	3.549	3.789	0,20	56	59
Grao en Administración e Dirección de Empresas [L]	642	728	34.434	6.122	5.397	1,06	101	102

Titulación	Ingresos/ Estudiantes matriculados na titulación	Ingresos/ Estudiantes equivalentes a TC	Custo titulación / Num.PDI equivalente relacionado coa titulación	Custo titulación / Estudiantes eq. A tempo completo relacionados coa titulación	Custo titulación / Estudiantes matriculado na titulación	Custo titulación / Créditos matriculados na universidade	Custo titulación / Créditos matriculados na titulación	Custo titulación / Créditos impartidos na titulación
Grao en Administración e Dirección de Empresas [S]	668	707	39.073	4.373	4.131	3,21	72	73
Grao en Bioloxía	816	956	22.856	9.043	7.725	3,15	140	151
Grao en Bioquímica	813	785	21.339	7.280	7.540	0,97	116	121
Grao en Biotecnoloxía	724	778	15.328	8.342	7.764	1,35	129	139
Grao en Ciencia Política e da Administración	621	656	36.171	3.688	3.489	1,21	57	61
Grao en Ciencias da Cultura e Difusión Cultural	467	1.036	21.455	56.602	25.503	0,39	702	943
Grao en Comunicación Audiovisual	566	584	15.607	3.860	3.740	0,70	60	64
Grao en Criminoloxía	553	618	13.885	3.680	3.297	0,75	61	61
Grao en Dereito	630	677	34.991	4.147	3.860	2,91	67	69
Grao en Economía	692	719	30.450	4.754	4.573	2,09	78	79
Grao en Educación Social	561	584	23.290	3.456	3.324	0,90	56	58
Grao en Empresa e Tecnoloxía	679	633	20.717	7.496	8.029	0,96	122	125
Grao en Enfermaría [S]	274	703	17.192	3.891	1.519	0,69	65	65
Grao en Enxeñaría Agrícola e Agroalimentaria	964	1.055	19.243	10.985	10.045	1,30	178	183
Grao en Enxeñaría Civil	787	1.031	18.808	13.772	10.510	0,61	211	230
Grao en Enxeñaría de Procesos Químicos Industriais	886	1.098	22.811	11.081	8.943	0,90	168	185
Grao en Enxeñaría Forestal e do Medio Natural	860	1.059	9.732	11.691	9.496	0,56	189	195
Grao en Enxeñaría Informática	748	842	17.442	5.576	4.954	1,46	83	93
Grao en Enxeñaría Química	903	1.000	22.750	5.179	4.677	1,15	81	86
Grao en Farmacia	907	950	41.480	5.619	5.365	4,97	91	94

Titulación	Ingresos/ Estudiantes matriculados na titulación	Ingresos/ Estudiantes equivalentes a TC	Custo titulación / Num.PDI equivalente relacionado coa titulación	Custo titulación / Estudiantes eq. A tempo completo relacionados coa titulación	Custo titulación / Estudiantes matriculado na titulación	Custo titulación / Créditos matriculados na universidade	Custo titulación / Créditos matriculados na titulación	Custo titulación / Créditos impartidos na titulación
Grao en Filoloxía Clásica	617	620	6.904	7.596	7.553	0,55	124	127
Grao en Filosofía	608	654	45.848	4.213	3.915	0,90	68	70
Grao en Física	818	911	28.728	6.700	6.016	2,63	109	112
Grao en Historia	572	600	43.748	4.652	4.435	1,84	76	78
Grao en Historia da Arte	600	648	37.097	4.361	4.034	1,30	70	73
Grao en Intelixencia Artificial	794	774	9.569	3.598	3.691	0,22	60	60
Grao en Lingua e Literatura Españolas	572	554	10.527	5.296	5.472	1,06	86	88
Grao en Lingua e Literatura Galegas	594	640	11.360	6.402	5.939	1,04	104	107
Grao en Lingua e Literatura Inglesas	609	649	16.507	4.301	4.037	1,60	69	72
Grao en Linguas e Literaturas Modernas	614	636	18.645	8.793	8.484	1,88	142	147
Grao en Matemáticas	795	860	31.083	5.663	5.237	2,32	91	94
Grao en Medicina	840	833	58.485	4.295	4.333	8,32	70	72
Grao en Mestre de Educación Infantil (L)	580	603	25.195	4.099	3.945	1,08	67	68
Grao en Mestre de Educación Infantil (S)	560	565	13.945	2.902	2.877	0,84	47	48
Grao en Mestre de Educación Primaria (L)	597	599	27.760	3.700	3.691	1,14	61	62
Grao en Mestre de Educación Primaria (S)	558	567	21.919	3.401	3.345	1,63	55	57
Grao en Nutrición Humana e Dietética	856	899	22.319	4.970	4.734	0,94	81	83
Grao en Odontoloxía	817	832	34.132	11.212	11.012	2,25	180	187
Grao en Óptica e Optometría	892	959	31.493	6.162	5.730	1,05	101	103
Grao en Paisaxe	601	1.064	9.765	20.752	11.718	0,32	237	346

Titulación	Ingresos/ Estudantes matriculados na titulación	Ingresos/ Estudantes equivalentes a TC	Custo titulación / Num.PDI equivalente relacionado coa titulación	Custo titulación / Estudantes eq. A tempo completo relacionados coa titulación	Custo titulación / Estudantes matriculado na titulación	Custo titulación / Créditos matriculados na universidade	Custo titulación / Créditos matriculados na titulación	Custo titulación / Créditos impartidos na titulación
Grao en Pedagogía	587	619	13.439	3.565	3.379	0,84	57	59
Grao en Psicoloxía	756	803	50.702	5.247	4.939	3,26	82	87
Grao en Química	932	985	41.910	10.630	10.051	3,81	170	177
Grao en Relacións Laborais e Recursos Humanos [S]	491	702	25.526	3.912	2.735	1,33	63	65
Grao en Robótica	971	991	21.586	5.150	5.046	0,78	79	86
Grao en Veterinaria	886	954	41.241	7.775	7.219	4,10	125	130
Grao en Xeografía e Ordenación do Territorio	614	683	26.608	7.999	7.193	0,71	129	133
Grao en Xestión Cultural	602	557	29.879	20.201	21.863	0,77	337	337
Grao en Xornalismo	570	608	17.933	4.006	3.757	1,06	62	67

Non se inclúe información relativa a titulacións non oficias ao non dispor dos ingresos e custos para cada unha delas.

### 5.2.2 Indicadores relativos a ingresos de investigación

	Ingresos	Ingresos por número de profesores doutores	Ingresos fronte o total de ingresos da universidade	Ingresos fronte o total de ingresos de investigación da universidade
Ingresos por actividades de investigación aplicada e transferencia	953.338,50	538,00	0,30%	0,97%
Ingresos por actividades de investigación financiada por axentes externos en convocatorias competitivas	70.267.681,85	39.654,00	22,12%	71,85%
Ingresos por actividades de doutorado	502.200,34	283,00	0,16%	0,51%
Ingresos por actividades de investigación con financiación externa	26.072.402,64	14.714,00	8,21%	26,66%
	<b>97.795.623,33</b>	<b>55.189,00</b>	<b>30,79%</b>	<b>100,00%</b>

### 5.2.3 Indicadores relativos a ingresos por extensión universitaria e deportes

Ingresos da actividade de deportes	Ingreso por número de usuarios	Ingresos fronte ingresos totais da universidade
603.821,82	68,90	0,19%

Unicamente se achega a información relativa actividades deportivas ao non dispoñer dos datos referidos ao número de usuarios das outras actividades de extensión.



### 5.3 Indicadores relativos a centros de custo

Centro de custo	Custo	Custo por custo totais da universidade	Estudantes relacionados co centro (matriculados)	Custo por estudantes relacionados co centro	Núm. PDI equivalente do centro	Custo por PDI equivalente do centro	Núm. PAS equivalente do centro	Custo por PAS equivalente do centro	Núm. De persoas equivalentes do centro	Custo por núm. persoas equivalente do centro
Escola Politécnica Superior	11.640.887,91	0,039	785	14.823	122	6	64	182.631	971	11.993
Escola Técnica Superior de Enxeñería	5.027.445,66	0,017	980	5.132	59	17	30	168.706	1.068	4.707
Facultade de administración e dirección de empresas	2.870.943,83	0,010	395	7.268	38	10	11	260.285	444	6.463
Facultade de Bioloxía	8.679.383,34	0,029	838	10.353	59	14	52	165.764	950	9.136
Facultade de Ciencias	3.825.468,90	0,013	547	6.998	36	15	14	271.118	597	6.406
Facultade de Ciencias da Comunicación	3.670.482,48	0,012	712	5.155	33	22	24	156.191	769	4.776
Facultade de Ciencias da Educación	7.845.446,57	0,026	2.124	3.693	102	21	31	249.378	2.258	3.475
Facultade de Ciencias Económicas e Empresariais	9.562.816,38	0,032	1.741	5.494	109	16	40	236.938	1.890	5.059
Facultade de Ciencias Políticas e Sociais	2.361.686,18	0,008	522	4.527	26	20	11	208.445	559	4.226
Facultade de Dereito	7.043.849,44	0,024	1.432	4.920	81	18	17	406.689	1.530	4.604
Facultade de Enfermaría	1.814.570,25	0,006	586	3.098	22	27	8	214.488	616	2.946
Facultade de Farmacia	7.911.001,08	0,027	1.245	6.356	80	16	43	184.492	1.367	5.785
Facultade de Filoloxía	13.096.728,18	0,044	1.516	8.641	126	12	64	203.523	1.706	7.678
Facultade de Filosofía	1.929.779,36	0,006	337	5.721	19	18	9	211.367	365	5.281
Facultade de Física	7.541.180,63	0,025	789	9.558	79	10	53	141.194	921	8.188
Facultade de Formación do Profesorado	3.795.839,95	0,013	884	4.296	46	19	13	284.973	943	4.024

Centro de custo	Custo	Custo por custo totais da universidade	Estudantes relacionados co centro (matriculados)	Custo por estudantes relacionados co centro	Núm. PDI equivalente do centro	Custo por PDI equivalente do centro	Núm. PAS equivalente do centro	Custo por PAS equivalente do centro	Núm. De persoas equivalentes do centro	Custo por núm. persoas equivalente do centro
Facultade de Humanidades	2.689.914,31	0,009	155	17.354	29	5	11	241.032	195	13.766
Facultade de Matemáticas	7.018.885,99	0,024	786	8.930	70	11	35	200.482	891	7.878
Facultade de Medicina e Odontoloxía	20.242.127,64	0,068	3.122	6.484	171	18	63	323.253	3.356	6.032
Facultade de Óptica	1.941.449,70	0,007	229	8.490	21	11	11	178.442	261	7.447
Facultade de Psicoloxía	8.897.188,99	0,030	1.007	8.838	79	13	56	159.476	1.141	7.797
Facultade de Química	9.028.379,61	0,030	724	12.476	75	10	44	207.454	842	10.723
Facultade de Relacións Laborais	1.177.765,83	0,004	557	2.116	14	41	4	282.438	574	2.051
Facultade de Veterinaria	11.094.528,37	0,037	755	14.695	90	8	51	215.511	896	12.376
Facultade de Xeografía e Historia	10.116.676,15	0,034	1.354	7.474	82	17	90	112.345	1.526	6.631
Facultades Adscritas	209.243,26	0,001	689	-	-	-	-	-	-	-
	<b>171.033.669,99</b>	<b>0,575</b>	<b>24.808</b>	<b>6.894</b>	<b>1.667</b>	<b>102.599</b>	<b>851</b>	<b>200.923</b>	<b>26.637</b>	<b>6.421</b>

Unicamente se amosan os resultados correspondentes aos centros docentes ao non dispoñerse da información de efectivos equivalentes para todos os centros restantes.



## 5.4 Indicadores relativos a actividades/productos

### 5.4.1 Indicadores relativos a docencia oficial

Ver apartado Indicadores relativos a ingresos de docencia oficial.

### 5.4.2 Indicadores relativos a docencia non oficial

Non se inclúen a información deste apartado ao non dispor do custo detallado para cada título.

### 5.4.3 Indicadores relativos a investigación

	Custos	Custos por Número de profesor doutor	Custos por ingresos totais da universidade
Custos totais de investigación aplicada e transferencia	33.659.909,40	18.995,00	10,60%
Custos totais de proxectos de investigación competitiva	72.416.496,60	40.867,00	22,80%
Custos totais de proxectos de investigación propia	30.554.097,62	17.243,00	9,62%
	<b>136.630.503,62</b>	<b>77.105,00</b>	<b>43,02%</b>

### 5.4.4 Indicadores relativos a extensión universitaria e deportiva

Custo da actividade de deportes	Custo por número de usuarios	Custo fronte custos totais da universidade
3.403.997,27	388,41	1,14%

### 5.5 Indicadores relativos á prestación do servizo de educación superior

	Custo das prestación do servizo de educación superior	Custo por estudantes equivalentes a tempo completo na universidade	Custo por estudantes matriculados na universidade
<b>Custo de prestación do servizo de educación superior</b>	141.839.595,07	7.194	5.739

Custo de prestación do servizo de educación superior por grandes áreas	Custo das prestación do servizo de educación superior	Custo por estudantes equivalentes a tempo completo na universidade	Custo por estudantes matriculados na universidade	Custo por estudantes equivalentes a tempo completo na área (*)	Custo por estudantes matriculados na área (*)
Área de Artes e Humanidades	21.948.005,30	1.113	888	8.944	6.916
Área de Ciencias	25.828.745,13	1.310	1.045	10.456	7.946
Área de Ciencias da Saúde	41.585.580,41	2.109	1.683	6.913	5.628
Área de Enxeñaría e Arquitectura	12.967.512,71	658	525	8.938	6.958
Área de Ciencias Sociais e Xurídicas	37.978.336,43	1.926	1.537	5.183	4.165
Outras actividades docentes para as que non temos información da área (**)	1.531.415,11	78	62	-	-
	<b>141.839.595,07</b>	<b>7.194</b>	<b>5.739</b>		

(\*) Indicador específico da USC

(\*\*) Inclúense ensinanza de idiomas, escola especialización e outras actividades docentes para as que non temos a área de coñecemento no sistema analítico

## 6 CONCILIACIÓN CONTABLE

---



A incorporación da información no sistema de contabilidade analítica realízase unha vez liquidado o exercicio de análise o cal facilita os procesos de consolidación da información empregada. No ámbito económico esta consolidación susténtase na conciliación existente entre a contabilidade orzamentaria e a financeira, que é auditada no proceso de rendición das contas anuais.

En base ao indicado no parágrafo anterior e partindo do gasto executado en 2023 é doado comprobar o importe do custo incorporado na contabilidade analítica:

**Cadro 5.1 Custo incorporado en 2023**

<b>1 - Gasto executado en 2023</b>	<b>302.248.618,61</b>	[1]
<b>Obrigas non incorporadas na contabilidade analítica</b>		
Transferencias	0,00	
Inventariables	19.477.614,08	Subconceptos inventariables salvo obra RAM
Amortización financeiras	8.044.348,94	Amortizacións financeiras (Inclúe tratamento MRR)
Adquisicións participacións do sector público	194.122,00	
Cargos internos non incorporados	423.901,00	
Correccións feitas na contabilidade analítica	-30.520,01	Negativos non compensados e redondeos
<b>Total de obrigas non incorporadas</b>	<b>28.109.466,01</b>	[2]
<b>Custo incorporado da contabilidade orzamentaria</b>	<b>274.139.152,60</b>	[3]= [1]-[2]
<b>2 - Custos incorporados da contabilidade financeira</b>		
Amortizacións de bens mobles e inmobles	15.007.095,54	
Obra RAM non activable en inventario. SI incorporable	8.568.353,12	
Diferenza introducida polo tratamento dos bens mobles	0,00	[5]
<b>Custo incorporado da contabilidade financeira</b>	<b>23.575.448,66</b>	[6]=[4]+[5]
<b>3 - Custos contabilidade analítica 2023</b>		
Total inicial incorporado na contabilidade analítica	<b>297.714.601,26</b>	[CAi] = [3]+[6]
Corrección en programas de RRHH de investigación	47.329,55	
Gasto 2023 incorporado como custo na contabilidade analítica de 2022	-351.535,60	[L1] Aplicación do principio de devindicación
Gasto 2024 incorporado como custo na contabilidade analítica de 2023	151.969,46	[L2] Aplicación do principio de devindicación
<b>Total de custo incorporado na contabilidade analítica</b>	<b>297.562.364,67</b>	[CA] = [CAi] + [L1]+[L2]

**Cadro 5.2 Total de ingresos incorporado en 2023**

Dereitos recoñecidos netos 2023:	<b>317.629.352,59</b>
----------------------------------	-----------------------



## 7 CONCLUSIÓNS E PRÓXIMOS TRABALLOS

---

Ao longo destes anos a USC foi aplicando melloras significativas no sistema de contabilidade analítica, tal e como se detalla no apartado 3.6, pero o aspecto que con diferenza máis inflúe nos resultados obtidos por este sistema é a distribución dos custos das retribucións do PDI á tarefa docente, investigadora e de xestión, definida esta pola Regra 23. Partindo deste feito, a USC fixo un esforzo grande para que a proposta de novo modelo de contabilidade analítica para universidades recolla as súas achegas baseada na experiencia consolidada neste ámbito. Así, a redacción da regra 23 recollida na proposta definida polo grupo de traballo creado pola CRUE para a actualización do modelo, dá solución a todas aquelas cuestións que buscabamos resolver:

1. A introdución directa da dedicación ás actividades de investigación na regra 23, de xeito similar ao tratamento dado ás actividades de docencia oficial, a través da medición desta e non da asignación indirecta de horas non distribuída.
2. A inclusión daquelas actividades relacionadas coa docencia oficial no custo desta e non só a dedicación vinculada coa súa impartición, na liña do tratamento dado neste informe á actividade básica de investigación, por exemplo.
3. A consideración do ano natural como soporte para o cálculo das dedicacións ás actividades docentes e a súa consolidación como período principal de cálculo.
4. A inclusión na regra da docencia non oficial, con un tratamento similar ao da docencia oficial, ou as actividades de extensión, cuarto ciclo ou universidade de verán, entre outras.

Estes son aspectos estratéxicos nos que levamos anos insistindo ante diferentes actores (Ministerio, universidades e IGAE) e que agora se integran na proposta elaborada polo “Grupo de trabajo de contabilidad analítica, sistemas de financiación y de indicadores CRUE”.

Á espera da actualización do marco normativo a USC xa deu pasos na súa implementación, como é o cálculo dos indicadores de xestión recollidos neste informes e está a traballar en varios campos para proceder á súa aplicación práctica:

1. Aplicación da nova definición da Regra 23, que requirirá incorporar con rigor a información das dedicacións ás actividades de investigación de cada PDI e as dedicacións ás diferentes materias dos estudos propios.
2. Mellora da asignación dos custos de amortización dos bens mobles, aproveitando a implantación da nova ferramenta de Xestión de Espazos, que permitirá coñecer a localización destes ben e a súa relación cos centros de custo.
3. Revisión do proceso de asignación de ingresos ás diferentes actividades de xeito que se recollan tamén os ingresos procedentes do Plan Galego de Financiamento Universitario

2022-2026, co obxecto de ter unha visión mais real dos resultados das actividades e centros.

4. Mellora no proceso de elaboración do informe de resultados, de cara a redución dos tempos requiridos para a súa redacción.
5. Deseño de novos informes de contabilidade analítica que permitan acceder ás unidades directivas, aos resultados de detalle das distintas actividades e facilite a utilización da información procedente do sistema para novas finalidades, como por exemplo o reparto de créditos centralizados.
6. Alta no sistema contable do catálogo de actividades relacionado con todas aquelas unidades que prestan servizos a través de tarifas de xeito que a determinación destas sexa máis áxil e rigorosa.

A nova estrutura da área económica na que se está traballando permitiu encadrar a xestión deste sistema contable nunha unidade específica, co que se garante un mellor funcionamento do mesmo e posibilitará o logro das melloras aquí descritas.

## ANEXOS

---



**a. Relación entre conceptos económicos USC e elementos de custo  
CANOA**

So se inclúen aqueles subconceptos económicos con obrigas asociadas no exercicio de análise. Os subconceptos económicos de capítulo I, mostrados neste cadro baixo o código 01-Custo de persoal”, son posteriormente relacionados co elemento de custo CANOA determinado pola categoría profesional do perceptor das retribucións.

Código	Descrición	Inventariable
<b>01</b>	<b>CUSTO DE PERSOAL</b>	
10020	Persoal directivo funcionario. Retribucións	
10030	Persoal directivo laboral. Retribucións	
11010	PERSOAL EVENTUAL	
11011	Trienios persoal eventual	
12010	Soldo PAS Funcionario	
12011	Trienios PAS funcionario	
12020	Soldo Funcionarios Docentes	
12021	Trienios Funcionarios Docentes	
12023	Trienios SERGAS	
12099	PAS Funcionario. Programas temporais. Retr. Básicas	
12110	C. Destino PAS Funcionario	
12111	C. Específico PAS Funcionario	
12112	Cargos Académicos PAS funcionario	
12114	IPC Galego PAS Funcionario	
12116	Complemento antigüidade e homoxeneización	
12118	PAS funcionario. Carreira administrativa	
12120	C.Destino Funcionarios Docentes	
12121	C. Específico Xeral Docente	
12122	Mérito Docente Quinquenios	
12123	Productividade Investigadora: Sexenios	
12124	Cargos Académicos Docentes	
12127	Sexenios Ensino Non Universitario	
12128	IPC Galego Funcionarios Docentes	
12131	Complemento Autonómico Funcionarios docentes	
12140	Complemento Actividade Asistencial ROF CODINA	
12141	Complemento Asistencial Fixo SERGAS	
12143	Complemento Productividade Variable SERGAS	
12144	Complemento Acordo SERGAS	
12199	PAS Funcionario. Programas temporais. Retr. Complementarias	
12203	PAS Funcionario. Plan De Xubilacións Anticipadas	
13000	SOLDO PAS LABORAL FIXO	
13001	Trienios PAS Laboral Fixo	
13002	Paga extra Pas Laboral Fixo	
13006	Horas extras PAS Laboral Fixo	
13008	Gratificación Xubilación: Acción Social	

So se inclúen aqueles subconceptos económicos con obrigas asociadas no exercicio de análise. Os subconceptos económicos de capítulo I, mostrados neste cadro baixo o código 01-Custo de persoal", son posteriormente relacionados co elemento de custo CANOA determinado pola categoría profesional do perceptor das retribucións.

Código	Descrición	Inventariable
13018	PAS laboral. Carreira administrativa	
13021	C.P.T. PAS Laboral	
13030	Plus Categoría PAS Laboral	
13031	Plus Posto Singularizado	
13033	Plus Xornada PAS Laboral	
13034	PAS LABORAL.PLUS ESPECIAL RESPONSABILIDADE	
13037	PAS LABORAL FIXO.PLUS DE NOCTURNIDADE	
13060	PDI LABORAL SOLDO	
13061	PDI LABORAL. COMPLEMENTO DE DESTINO	
13062	PDI LABORAL. COMPLEMENTO ESPECÍFICO	
13063	PDI LABORAL.TRIENIOS	
13065	PDI Laboral. Complementos Retributivos Autonómico	
13066	PDI LABORAL. MÉRITO DOCENTE QUINQUENIOS	
13067	PDI laboral.productividade investigadora	
13068	PDI LABORAL IPC GALEGO	
13160	Soldo Persoal Docente Laboral	
13161	C. Destino Persoal Docente Laboral	
13162	C. Específico Persoal Docente Laboral	
13163	Trienios persoal docente laboral	
13165	PDI LABORAL TEMPORAL IPC GALEGO	
13199	Persoal laboral. Programas temporais. Retribucións	
13300	Persoal laboral. Outros	
14800	PROFESORES EMÉRITOS	
15101	PDI gratificacións	
16001	PAS Funcionario. Seguridade Social	
16002	PAS Laboral. Seguridade Social	
16003	PDI Laboral. Seguridade Social	
16013	Seguridade Social SERGAS	
16016	Persoal directivo funcionario. Seguridade Social	
16017	Persoal directivo laboral. Seguridade Social	
16020	Seguridade Social Persoal Docente Laboral	
16021	Seguridade Social Persoal Docente Funcionario	
16030	Prestación Seguridade Social	
16031	Prestación Mellora de Empresa	
16032	Mellora de Empresa	
16040	PAS LABORAL. OUTRO. SEG. SOCIAL	
<b>01020102</b>	<b>PAS FUNCIONARIO RETRIBUCIÓN VARIABLES</b>	
15011	Gratificacións Funcionarios	
<b>01030105</b>	<b>PERSONAL CONTRATADO DIRECTAMENTE POLA ACTIVIDADE</b>	
22820	Gastos de persoal	

## ANEXOS A. Relación de subconceptos económicos e elementos de custo

So se inclúen aqueles subconceptos económicos con obrigas asociadas no exercicio de análise. Os subconceptos económicos de capítulo I, mostrados neste cadro baixo o código 01-Custo de persoal", son posteriormente relacionados co elemento de custo CANOA determinado pola categoría profesional do perceptor das retribucións.

Código	Descrición	Inventariable
22920	Gastos de persoal	
25120	Estudos propios. Gastos de persoal	
26002	Gastos de persoal	
<b>01030201</b>	<b>RETRIBUCIÓNS CURSOS E CONFERENCIAS PAS</b>	
22822	Retribucións cursos e conferencias PAS	
22922	Retribucións cursos e conferencias PAS	
25022	Retribucións cursos e conferencias PAS	
25122	Retribucións cursos e conferencias PAS	
64122	Retribucións cursos e conferencias PAS	
64322	Retribucións cursos e conferencias PAS	
<b>01030202</b>	<b>RETRIBUCIÓNS CURSOS E CONFERENCIAS PDI</b>	
22823	Retribucións cursos e conferencias PDI	
22923	Retribucións cursos e conferencias PDI	
25023	Retribucións cursos e conferencias PDI	
25123	Retribucións cursos e conferencias PDI	
64123	Retribucións cursos e conferencias PDI	
64223	Retribucións cursos e conferencias PDI	
64323	Retribucións cursos e conferencias PDI	
64623	Retribucións cursos e conferencias PDI	
64723	Retribucións cursos e conferencias PDI	
<b>01030203</b>	<b>RETRIBUCIÓNS CURSOS E CONFERENCIAS PERSOAL INVESTIGADOR</b>	
22824	Retr. cursos e conf. Pers. Investigador	
22924	Retr. cursos e conf. Pers. Investigador	
25024	Retribucións cursos e conferencias persoal investigador	
25124	Retribucións cursos, conferencias persoal investigación	
64124	Retr. cursos e conf. Pers. Investigador	
64224	Retr. cursos e conf. Pers. Investigador	
64324	Retr. cursos e conf. Pers. Investigador	
<b>01030204</b>	<b>RETRIBUCIÓNS COLABORACIÓN PAS</b>	
22825	Retribucións colaboracións PAS	
22925	Retribucións colaboracións PAS	
25025	Retribucións colaboracións PAS	
25125	Retribucións colaboracións PAS	
64125	Retribucións colaboracións PAS	
64225	Retribucións colaboracións PAS	
<b>01030205</b>	<b>RETRIBUCIÓN COLABORACIÓN PDI</b>	
22826	Retribucións colaboracións PDI	
22926	Retribucións colaboracións PDI	
25126	Retribucións colaboracións PDI	
64126	Retribucións colaboracións PDI	



## ANEXOS A. Relación de subconceptos económicos e elementos de custo

So se inclúen aqueles subconceptos económicos con obrigas asociadas no exercicio de análise. Os subconceptos económicos de capítulo I, mostrados neste cadro baixo o código 01-Custo de persoal", son posteriormente relacionados co elemento de custo CANOA determinado pola categoría profesional do perceptor das retribucións.

Código	Descrición	Inventariable
64226	Retribucións colaboracións PDI	
64326	Retribucións colaboracións PDI	
64426	Retribucións colaboracións PDI	
64626	Retribucións colaboracións PDI	
64726	Retribucións colaboracións PDI	
<b>01030206</b>	<b>RETRIBUCIÓN S COLABORACIÓN S PERSOAL INVESTIGADOR</b>	
22827	Retr. colaboración s Pers. Investigador	
25127	Retribución s colaboración s persoal investigador	
64127	Retr. colaboración s Pers. Investigador	
64227	Retr. colaboración s Pers. Investigador	
64727	Retribución s colaboración s persoal investigador	
<b>01030207</b>	<b>RETRIBUCIÓN S CURSOS, CONFERENCIAS E COLABORACIÓN S PERSOAL ALLEO</b>	
22828	Retr. cursos, conf e colab persoal alleo	
22928	Retr. cursos, conf. e colab. persoal alleo	
25028	Retribución s cursos, conferencias e colaboración s persoal alleo	
25128	Retribución s cursos, conferencias e colaboración s persoal alleo	
64128	Retr. cursos, conf. e colab. persoal alleo	
64228	Retr. cursos, conf. e colab. persoal alleo	
64328	Retr. cursos, conf e colab persoal alleo	
64428	Retr. cursos, conf. e colab. persoal alleo	
64628	Retribución s cursos, conferencias e colaboración s persoal alleo	
64728	Retribución s de cursos, conferencias e colaboración de persoal alleo	
<b>01030208</b>	<b>RETRIBUCIÓN S ROYALTIES PERSOAL USC</b>	
64529	OUTRO INMOBILIZADO INMATERIAL. Retribución "Royalties" persoal USC	
<b>01030209</b>	<b>RETRIBUCIÓN S ROYALTIES PERSOAL ALLEO</b>	
64530	OUTRO INMOBILIZADO INMATERIAL. Retribución "Royalties" persoal alleo	
<b>010303</b>	<b>PERSOAL CONTRATADO INVESTIGADOR</b>	
25020	Estudos oficiais. Gastos de persoal	
64020	Gastos de persoal	
64120	Gastos de persoal	
64220	Gastos de persoal	
64420	Gastos de persoal	
64520	Gastos de persoal	
64620	Gastos de persoal	
<b>010701</b>	<b>ACCIÓN SOCIAL</b>	
16203	pas laboral-plan pensión s	
16204	PAS FUNCIONARIO. SEGURO DE ACCIDENTES	
16206	PAS Programa de intercambio	
16208	axudas matricula	
16209	ACCIÓN SOCIAL.CHEQUE BEBÉ LUGO	

So se inclúen aqueles subconceptos económicos con obrigas asociadas no exercicio de análise. Os subconceptos económicos de capítulo I, mostrados neste cadro baixo o código 01-Custo de persoal", son posteriormente relacionados co elemento de custo CANOA determinado pola categoría profesional do perceptor das retribucións.		
Código	Descrición	Inventariable
<b>010702</b>	<b>FORMACIÓN E PERFECCIONAMENTO DO PERSOAL</b>	
16306	Inscrición en cursos, conferencias e congresos	
16319	Outros gastos	
16322	Retribucións cursos e conferencias PAS	
16323	Retribucións cursos e conferencias PDI	
16324	Retr. cursos e conf. Pers. Investigador	
16328	Retr. cursos, conf. e colab. persoal alleo	
<b>0108</b>	<b>INDEMNIZACIÓNS POR RAZÓN DO SERVIZO</b>	
25032	Axudas de Custo e Locomoción	
25132	Axudas de Custo e Locomoción	
64002	Axudas de Custo e Locomoción	
64102	Axudas de Custo e Locomoción	
64202	Axudas de Custo e Locomoción	
64402	Axudas de Custo e Locomoción	
64502	Axudas de Custo e Locomoción	
64602	Axudas de Custo e Locomoción	
64702	Axudas de Custo e Locomoción	
<b>010801</b>	<b>DO PERSOAL DOCENTE E INVESTIGADOR FUNCIONARIO</b>	
22832	Axudas de Custo e Locomoción	
22932	Axudas de Custo e Locomoción	
23001	Docencia	
23002	Teses de doutoramento	
23003	Concurso prazas Docentes	
23009	Axudas de custo Teses Mención Europea	
64332	Axudas de Custo e Locomoción	
<b>010803</b>	<b>DO PERSOAL DE ADMINISTRACIÓN E SERVIZOS</b>	
16302	Axudas de Custo e Locomoción	
23005	Administración	
23006	Claustro	
23008	Outros Órganos Goberno e representa	
23010	Consello Social	
23011	Custo e locomoción. Outros	
<b>010901</b>	<b>DO PERSOAL DOCENTE E INVESTIGADOR FUNCIONARIO</b>	
23301	Tribunais prazas docentes	
23303	Cargos Académicos Estudiantes	
23309	Outros Tribunais	
23311	Tribunais prazas PAS, asistencias PDI	
<b>010903</b>	<b>DO PERSOAL DE ADMINISTRACIÓN E SERVIZOS</b>	
23310	Tribunais prazas PAS, asistencias PAS	
23313	tribunais prazas PAS, asistencias persoal alleo	

## ANEXOS A. Relación de subconceptos económicos e elementos de custo

So se inclúen aqueles subconceptos económicos con obrigas asociadas no exercicio de análise. Os subconceptos económicos de capítulo I, mostrados neste cadro baixo o código 01-Custo de persoal", son posteriormente relacionados co elemento de custo CANOA determinado pola categoría profesional do perceptor das retribucións.		
Código	Descrición	Inventariable
<b>0302</b>	<b>CUSTO DE MATERIAIS DE REPROGRAFÍA E IMPRENTA</b>	
22002	Papel fotocopidora	
22006	Encadernacións	
<b>0303</b>	<b>CUSTO DE MATERIAL E INSTRUMENTAL DE LABORATORIO E EXPERIMENTACIÓN</b>	
22114	Subministracións. Equipo de protección individual (EPI)	
<b>030301</b>	<b>CUSTO GASES, REACTIVOS E OUTROS CONSUMIBLES DE LABORATORIO</b>	
64129	Mat. de inv.: reactivos, gases laboratorio e outros	
64136	Substancias radiactivas	
64229	Mat. de inv.: reactivos, gases laboratorio e outros	
64329	Mat. de inv.: reactivos, gases laboratorio e outros	
64531	Material de invest: reactivos, gases laboratorio e outros	
64631	Mat. de inv.: reactivos, gases laboratorio e outros	
64729	Material de inversión: reactivos, gases laboratorio e outros	
<b>030302</b>	<b>CUSTO MATERIAL E INSTRUMENTAL DE LABORATORIO NON INVENTARIABLE</b>	
22109	Reactivos e material funxible de laboratorio	
64130	Instrumental de laboratorio	
64230	Instrumental de laboratorio	
64532	Instrumental de laboratorio	
64632	Instrumental de laboratorio	
<b>0304</b>	<b>CUSTO DE MATERIAL DEPORTIVO E CULTURAL</b>	
22110	Material deportivo, didáctico e cultural	
<b>0305</b>	<b>CUSTO DE FOTOCOPIAS</b>	
22005	Fotocopias	
24002	Medio propio. Servizo de reprografía	
64105	Reproducións	
64205	Reproducións	
64405	Reproducións	
64505	Reproducións	
64605	Reproducións	
64705	Reproducións	
<b>0306</b>	<b>CUSTO DE VESTIARIO</b>	
22106	Lencería e vestuario	
<b>0307</b>	<b>CUSTO DE PRODUTOS FARMACÉUTICOS E MATERIAL SANITARIO</b>	
22108	Produtos Farmacéuticos	
<b>0308</b>	<b>CUSTO DE MATERIAL DE OFICINA ORDINARIO NON INVENTARIABLE</b>	
22001	Ordinario non inventariable	
22113	Subministracións. Prácticas docentes	
62333	Material funxible complementario	
64133	Outro material funxible	
64233	Outro material funxible	

## ANEXOS A. Relación de subconceptos económicos e elementos de custo

So se inclúen aqueles subconceptos económicos con obrigas asociadas no exercicio de análise. Os subconceptos económicos de capítulo I, mostrados neste cadro baixo o código 01-Custo de persoal", son posteriormente relacionados co elemento de custo CANOA determinado pola categoría profesional do perceptor das retribucións.

Código	Descrición	Inventariable
64333	Outro material funxible	
64433	Outro material funxible	
64512	Material funxible	
64601	Material funxible	
64733	Outro material funxible	
<b>0309</b>	<b>CUSTO DE MATERIAL INFORMÁTICO</b>	
22003	Material informático non inventariable	
<b>0310</b>	<b>PRENSA, REVISTAS, LIBROS E OUTRAS PUBLICACIÓNS</b>	
22004	Libros e outras publicacións periódicas uso administrativo	
22007	Libros. Bibliotecas	
22008	Revistas e outras publicacións. Bibliotecas	
22608	Utilización Bases de Datos	
25004	Estudos oficiais. Adquisicións bibliográficas	
25104	Estudos propios. Adquisicións bibliográficas	
64104	Libros e Outras Publicacións	
64204	Libros e Outras Publicacións	
64604	Libros e Outras Publicacións	
<b>0312</b>	<b>TRABALLOS REALIZADOS POR OUTRAS EMPRESAS</b>	
22710	Empresas e profesionais. Coordinación de seguridade e saúde	
22711	Empresas e profesionais. Reprografía	
62310	Traballos encargados ao exterior	
64110	Traballos Encargados ó Exterior	
64210	Traballos Encargados ó Exterior	
64410	Traballos encargados ao exterior	
64510	Traballos encargados ao exterior	
64610	Traballos encargados ao exterior	
64710	Traballos encargados ao exterior	
<b>031304</b>	<b>OUTROS CUSTOS DE ADQUISICIÓN DE BENS E SERVIZOS (DIR)</b>	
22107	Productos Alimenticios	
22111	Material servicios de mantemento	
22807	Outros gastos de funcionamento	
22831	Material funxible	
22907	Outros gastos de funcionamento	
22931	Material funxible	
25007	Estudos oficiais. Outros gastos de funcionamento	
25031	Material funxible	
25107	Estudos propios. Outros gastos de funcionamento	
25131	Material funxible	
27001	gastos funcionamento	
62307	Outros gastos asociados á infraestrutura	

So se inclúen aqueles subconceptos económicos con obrigas asociadas no exercicio de análise. Os subconceptos económicos de capítulo I, mostrados neste cadro baixo o código 01-Custo de persoal", son posteriormente relacionados co elemento de custo CANOA determinado pola categoría profesional do perceptor das retribucións.

Código	Descrición	Inventariable
64191	Facturación interna por serv. invest prestados por outras ud	
64291	Facturación interna por serv. invest prestados por outras ud	
64307	Outros gastos de funcionamento	
64491	Facturación interna por serv. invest prestados por outras ud	
<b>0401</b>	<b>ARRENDAMENTOS E CANÓNS</b>	
20400	ARRENDAMENTO ELEMENTOS DE TRANSPORTE	
20601	LICENCIAS SOFTWARE	
20602	ARRENDAMENTOS HARDWARE	
62317	Licenzas de uso software	
64116	Renting e leasing	
64117	Licenzas uso software	
64216	Renting e leasing	
64217	Licenzas uso software	
64516	Renting e leasing	
64517	Licenzas uso software	
64617	Licenzas uso software	
<b>040204</b>	<b>REPARACIÓNS E CONSERVACIÓN (DIR)</b>	
21201	Reparacións Edificios Uso Administrativo	
21202	Reparación Edificios Uso Docente e Investigador	
21204	Reparación Edificios Residencias	
21206	Reparación Garaxes	
21207	Reparacións servizos centrais varios tipos centros	
21299	Reparación Outros Locais	
21301	Reparac. e Mantemen. Redes Telefónicas e Interfonos	
21302	Reparac. e Mantemen.Instalacións Eléctricas de Forza e Alumado	
21303	Reparac. e Mantemen. Aparatos elevadores	
21304	Reparac. e Mantemen. Instalacións calefacción e refrixeración	
21399	Reparac. e Mantemen. Outras instalacións	
21401	Reparac. e Mantemen. Turismos	
21499	Reparac. e Mantemen. Outros transportes	
21502	Reparac. e Mantemen. Fotocopiadoras, multicopistas	
21503	Reparac. e Mantemen. Mobles e enseres	
21504	Reparac. e Mantemen. Equipos informáticos de uso administrativo	
21505	Reparac. e Mantemen. Equipos informáticos de uso docente	
21508	Reparac. e Mantemen. Equipos audiovisuais	
21509	Reparac. e Mantemen. Aparatos laboratorio	
21599	Reparac. e Mantemen. Outros	
64109	Reparación Moblaxe e Equipamento	
64209	Reparación Mobiliario e Equipamento	
64509	Reparación Mobiliario e Equipamento	

## ANEXOS A. Relación de subconceptos económicos e elementos de custo

So se inclúen aqueles subconceptos económicos con obrigas asociadas no exercicio de análise. Os subconceptos económicos de capítulo I, mostrados neste cadro baixo o código 01-Custo de persoal", son posteriormente relacionados co elemento de custo CANOA determinado pola categoría profesional do perceptor das retribucións.		
Código	Descrición	Inventariable
64609	Reparación mobiliario e equipos	
<b>040303</b>	<b>SERVIZOS DE PROFESIONAIS INDEPENDENTES (TCM)</b>	
22707	Encomenda de xestión. Xestión Académica	
<b>040304</b>	<b>SERVIZOS DE PROFESIONAIS INDEPENDENTES (DIR)</b>	
22603	Xurídico contenciosos	
22705	Estudios, asistencias e traballos técnicos	
22709	Outros traballos realizados por empresas	
24003	Medio propio. Actividades informáticas	
62100	EDIFICIOS E OUTRAS CONSTRUCCIÓN. PROXECTOS	
64106	Inscricións en Cursos, Conferencias e Congresos	
64206	Inscricións en Cursos, Conferencias e Congresos	
64406	Inscrición en cursos, conferencias e congresos	
64506	Inscricións en Cursos, Conferencias e Congresos	
64606	Inscricións en Cursos, Conferencias e Congresos	
64706	Inscricións en Cursos, Conferencias e Congresos	
<b>0404</b>	<b>TRANSPORTES</b>	
22301	Entes Públicos	
22703	Postais	
<b>040504</b>	<b>PRIMAS DE SEGURO (DIR)</b>	
22402	Vehículos	
22403	Primas responsabilidade civil	
22499	Outros Riscos	
<b>0407</b>	<b>PUBLICIDADE E PROPAGANDA</b>	
22602	Información e Divulgación	
<b>0408</b>	<b>RELACIÓNS PÚBLICAS</b>	
22601	Atencións protocolarias e representativas	
22918	Atencións protocolarias e representativas	
25118	Atencións protocolarias	
64119	Gastos de hostelería derivados de reunións de I+D	
64219	Atencións protocolarias e representativas	
64319	Atencións protocolarias e representativas	
64419	Gastos hostalería derivados de reunións	
64619	Atencións protocolarias e representativas	
<b>040901</b>	<b>ENERXÍA ELÉCTRICA</b>	
22101	Enerxía Eléctrica	
<b>040902</b>	<b>AUGA</b>	
22102	Auga	
<b>040903</b>	<b>GAS</b>	
22103	Gas	
<b>04090404</b>	<b>COMBUSTIBLES (DIR)</b>	

## ANEXOS A. Relación de subconceptos económicos e elementos de custo

So se inclúen aqueles subconceptos económicos con obrigas asociadas no exercicio de análise. Os subconceptos económicos de capítulo I, mostrados neste cadro baixo o código 01-Custo de persoal", son posteriormente relacionados co elemento de custo CANOA determinado pola categoría profesional do perceptor das retribucións.

Código	Descrición	Inventariable
22104	Combustible calefacción	
22105	Combustible vehículos	
64131	Combustible vehículos	
64231	Combustible vehículos	
<b>041002</b>	<b>COMUNICACIÓNS TELEFÓNICAS</b>	
22201	Telefónicas	
64115	Comunicacións	
64215	Comunicacións	
64315	Comunicacións	
64515	Comunicacións	
64615	Comunicacións	
<b>041004</b>	<b>COMUNICACIÓNS POSTAIS</b>	
22202	Postais	
<b>0411</b>	<b>LIMPEZA E ASEO</b>	
22701	Limpeza e aseo	
24001	Medio propio. Limpeza e aseo	
<b>0412</b>	<b>SEGURIDADE E VIXILANCIA</b>	
22702	Seguridade	
<b>041304</b>	<b>CUSTOS DIVERSOS (DIR)</b>	
22604	Multas e sancións	
22605	Procesos electorais	
22607	Prácticas de campo	
22609	Outros Gastos Diversos	
22704	Xardiñería	
25199	Cargos internos por gastos cofinanciados	
64007	Outros Gastos de Investigación	
64107	Outros Gastos de Investigación	
64181	Fondos a Xestionar Outros Organismos.	
64199	Cargos internos por gastos cofinanciados	
64207	Outros Gastos de Investigación	
64299	Cargos internos por gastos cofinanciados	
64407	Outros gastos	
64481	Fondos a Xestionar Outros Organismos	
64507	Outros Gastos de Investigación	
64582	Reintegros	
64607	Outros Gastos de Investigación	
64699	Cargos internos por gastos cofinanciados	
64707	Outros Gastos de Investigación	
<b>05</b>	<b>CUSTO DE TRIBUTOS</b>	
22501	Autonómicos	

## ANEXOS A. Relación de subconceptos económicos e elementos de custo

Código	Descrición	Inventariable
22502	Estatais	
22503	Locais	
<b>06</b>	<b>CUSTOS FINANCEIROS</b>	
30000	Xuros de préstamos	
35200	Xuros de mora	
35300	Xuros procesuais	
35900	OUTROS GASTOS FINANCEIROS	
91101	Devolución Préstamo FEDER	
91102	Devolución anticipos Ministerio Economía	
91103	Devolución anticipos autonómicos	
91104	Reintegros fondos MRR	
91200	Fondos MRR a regularizar mediante formalización	
91300	AMORTIZACIÓN PRÉSTAMO	
<b>070101</b>	<b>DE CONSTRUCCIÓN</b>	
63001	Centro administrativo	SI
63002	Centro docente e/ou investigador	SI
63003	Centro para uso extensión universitario	SI
63004	Edificios Residenciales	SI
63005	Almacéns	SI
64603	Infraestrutura de investigación	SI
<b>070105</b>	<b>DE MOBILIARIO</b>	
62603	Mobles	SI
64208	Moblaxe e Equipamento	SI
64508	Mobiliario e equipamento	SI
64608	Mobiliario e equipos	SI
<b>070106</b>	<b>DE EQUIPOS PARA PROCESOS DE INFORMACIÓN</b>	
62335	Equipamento informático	SI
62604	Equipos Informáticos	SI
62605	Equipos transmisión (telefáx, etc.)	SI
64135	Equipamento informático	SI
64335	Equipamento informático	SI
64435	Equipamento informático	SI
<b>070107</b>	<b>DE FOTOCOPIADORAS</b>	
62602	Fotocopiadoras, multicopistas	SI
<b>070109</b>	<b>DE EQUIPOS DE LABORATORIO</b>	
62334	Equipamento científico de laboratorio	SI
62608	Aparatos laboratorio	SI
64134	Equipamento científico de laboratorio	SI
64234	Equipamento científico de laboratorio	SI
<b>070110</b>	<b>DE OUTRO INMOVILIZADO MATERIAL</b>	



## ANEXOS A. Relación de subconceptos económicos e elementos de custo

So se inclúen aqueles subconceptos económicos con obrigas asociadas no exercicio de análise. Os subconceptos económicos de capítulo I, mostrados neste cadro baixo o código 01-Custo de persoal", son posteriormente relacionados co elemento de custo CANOA determinado pola categoría profesional do perceptor das retribucións.

Código	Descrición	Inventariable
22903	Material inventariable	SI
25003	Estudos oficiais. Material inventariable	SI
25103	Estudos propios. Material inventariable	SI
62607	Equipos audiovisuais	SI
62699	Outro Mobiliario e Equipamento	SI
<b>070201</b>	<b>DE APLICACIÓNS INFORMÁTICAS</b>	
62311	Adquisición de software	SI
62609	Adquisición de software	SI
64111	Adquisición de software	SI
64611	Adquisición de software	SI
<b>070202</b>	<b>DE OUTRO INMOBILIZADO INMATERIAL</b>	
64533	OUTRO INMOBILIZADO INMATERIAL. Outro material funxible	
<b>0901</b>	<b>A ALUMNOS</b>	
48000	Transferencias correntes a familias	
48100	BOLSAS FORMACIÓN E PROMOCIÓN Á INVESTIGACIÓN	
49001	Transferencias ao exterior a estudantes	
<b>0903</b>	<b>A OUTRAS ORGANIZACIÓNS</b>	
48300	SUBVENCIONS NOMINATIVAS	
48500	Transferencias correntes a outros organismos	
49003	Transferencias ao exterior a PDI	

**b. Detalle de ingresos por elemento**

Clase	Descripción	Ingresos	% Ingreso
<b>01</b>	<b>TAXAS, PREZOS PÚBLICOS E OUTROS INGRESOS</b>	<b>16.831.901,77</b>	<b>5,30</b>
01B1	PREZOS PÚBLICOS POR DOCENCIA OFICIAL	16.831.901,77	5,30
<b>02</b>	<b>OUTROS INGRESOS PROCEDENTES DE PRESTACIONES DE SERVICIOS</b>	<b>17.307.533,39</b>	<b>5,45</b>
	DEREITOS DE MATRÍCULA EN CURSOS E SEMINARIOS DE ENSEÑANZAS PROPIAS	1.585.087,30	0,50
02C1	PROPIAS	1.585.087,30	0,50
02C2	DEREITOS DE EXAME E SELECCIÓN DE PERSOAL	85.148,36	0,03
02C5	CONTRATOS ARTIGO 83 L.O.U.	8.393.211,11	2,64
02C6	ENTRADAS A MUSEOS, EXPOSICIONES, ESPECTÁCULOS, ETC.	71.599,60	0,02
02C7	SERVIZOS DE ALOXAMENTO, RESTAURACIÓN, RESIDENCIA E OUTROS	3.296.002,25	1,04
02C8	SERVIZOS DEPORTIVOS UNIVERSITARIOS	528.623,82	0,17
02C9	OUTROS INGRESOS POR SERVICIOS	2.276.213,00	0,72
02C901	FACTURACIÓN INTERNA	1.140.436,63	0,36
02D2	VENTA DE PUBLICACIONES PROPIAS	61.145,66	0,02
02D3	VENTA DE FOTOCOPIAS E OUTROS PRODUCTOS DE REPROGRAFÍA	15.560,88	0,00
02D4	OUTRAS VENTAS DE BENS	84.658,39	0,03
02E0	OUTROS INGRESOS	910.283,02	0,29
02E001	REINTEGROS	579.420,45	0,18
02E002	OUTROS REINTEGROS	330.862,57	0,10
<b>03</b>	<b>TRANSFERENCIAS CORRENTES</b>	<b>158.259.943,17</b>	<b>49,83</b>
03F0	DA ADMINISTRACIÓN DO ESTADO	819.685,82	0,26
03G0	DE ENTES AUTÓNOMOS	3.004.914,15	0,95
03I0	DE COMUNIDADES AUTÓNOMAS	151.397.838,97	47,66
03J0	DE CORPORACIONES LOCAIS	423.605,88	0,13
03K0	DE EMPRESAS PRIVADAS	2.179.925,00	0,69
03L0	DE FAMILIAS E INSTITUCIONES SEN FINS DE LUCRO	313.127,91	0,10
03M0	DO EXTERIOR	88.623,93	0,03
03N0	OUTRAS TRANSFERENCIAS CORRENTES	32.221,51	0,01
<b>04</b>	<b>TRANSFERENCIAS DE CAPITAL</b>	<b>124.386.923,42</b>	<b>39,16</b>
04O0	DE EMPRESAS PÚBLICAS E OUTROS ENTES PÚBLICOS	32.001.237,89	10,08
04P0	DE COMUNIDADES AUTÓNOMAS	58.743.184,35	18,49
04Q0	DE CORPORACIONES LOCAIS	931.861,80	0,29
04S0	DE FAMILIAS E INSTITUCIONES SEN FINS DE LUCRO	2.444.248,22	0,77
04T0	DO EXTERIOR	20.685.567,88	6,51
04W0	DA ADMINISTRACIÓN DO ESTADO	9.580.823,28	3,02
<b>05</b>	<b>INGRESOS PATRIMONIAIS</b>	<b>555.853,05</b>	<b>0,18</b>
<b>07</b>	<b>INGRESOS PROCEDENTES DE ACTIVOS FINANCIEROS</b>	<b>287.197,79</b>	<b>0,09</b>
<b>TOTAL INGRESOS</b>		<b>317.629.352,59</b>	

Custo das actividades e indicadores de xestión. Contabilidade analítica 2023. Universidade de Santiago de Compostela

**c. Detalle do custo por elemento das actividades descritas****▪ Actividade global da USC**

Elemento		Total custo	% Custos
<b>00</b>	<b>PENDENTE DE ASIGNACIÓN. USC</b>	<b>7.776,38</b>	<b>0</b>
<b>01</b>	<b>CUSTO DE PERSOAL</b>	<b>220.853.923,81</b>	<b>74,22</b>
0101	SOLDOS E SALARIOS DO PERSOAL DOCENTE INVESTIGADOR	104.258.948,41	35,04
010101	FUNCIONARIOS CATEDRÁTICOS DE UNIVERSIDADE	44.345.028,84	14,9
01010101	CATEDRÁTICO U. RETRIBUCIÓN FIXAS	44.134.802,79	14,83
01010102	CATEDRÁTICO U. RETRIBUCIÓN VARIABLES	210.226,05	0,07
010102	FUNCIONARIOS PROFESORES TITULARES DE UNIVERSIDADE E CATEDRÁTICOS DE ESCOLAS UNIV	33.521.992,19	11,27
01010201	TITULAR U. E CATEDRÁTICO E. RETRIBUCIÓN FIXAS	33.173.994,90	11,15
01010202	TITULAR U. E CATEDRÁTICO E. RETRIBUCIÓN VARIABLES	347.997,29	0,12
010103	FUNCIONARIOS PROFESORES TITULARES DE ESCOLAS UNIVERSITARIAS	1.454.099,27	0,49
01010301	TITULAR ESCOLA RETRIBUCIÓN FIXAS	1.454.099,27	0,49
010105	CONTRATADOS LABORAIS PROFESORES AXUDANTE DOUTOR	5.660.376,73	1,9
01010501	AXUDANTE DOUTOR RETRIBUCIÓN FIXAS	5.645.232,31	1,9
01010502	AXUDANTE DOUTOR RETRIBUCIÓN VARIABLES	15.144,42	0,01
010106	CONTRATADOS LABORAIS PROFESORES COLABORADORES	786.156,67	0,26
01010601	PROFESOR COLABORADOR RETRIBUCIÓN FIXAS	786.156,67	0,26
010107	CONTRATADOS LABORAIS PROFESOR CONTRATADO DOUTOR	13.778.629,61	4,63
01010701	CONTRATADO DOUTOR RETRIBUCIÓN FIXAS	13.712.985,40	4,61
01010702	CONTRATADO DOUTOR RETRIBUCIÓN VARIABLES	65.644,21	0,02
010108	CONTRATADOS LABORAIS PROFESOR ASOCIADO	1.768.278,36	0,59
01010801	PROFESOR ASOCIADO RETRIBUCIÓN FIXAS	1.758.655,84	0,59
01010802	PROFESOR ASOCIADO RETRIBUCIÓN VARIABLES	9.622,52	0
010110	PROFESORES ASOCIADOS DE CIENCIAS DA SAÚDE	930.433,40	0,31
01011001	ASOCIADO CC. SAÚDE RETRIBUCIÓN FIXAS	930.433,40	0,31
010111	PROFESORES EMÉRITOS	714.624,21	0,24
010112	PROFESORES CONTRATADOS INTERINOS DE SUBSTITUCIÓN	1.299.329,13	0,44
01011201	PDI INTERINO SUBSTITUCIÓN RETRIBUCIÓN FIXAS	1.299.329,13	0,44
0102	SOLDO E SALARIOS DO PERSOAL DE ADMINISTRACIÓN E SERVIZOS	43.522.561,67	14,63
010201	PAS FUNCIONARIOS	22.555.526,56	7,58
01020101	PAS FUNCIONARIO RETRIBUCIÓN FIXAS	22.485.735,92	7,56
01020102	PAS FUNCIONARIO RETRIBUCIÓN VARIABLES	69.790,64	0,02
010202	PAS LABORAIS FIXOS	15.468.462,33	5,2
01020201	PAS LABORAL FIXO RETRIBUCIÓN FIXAS	15.447.067,85	5,19
01020202	PAS LABORAL FIXO RETRIBUCIÓN VARIABLES	21.394,48	0,01
010203	LABORAIS EVENTUAIS	5.498.572,78	1,85
01020301	PAS LABORAL EVENTUAL RETRIBUCIÓN FIXAS	5.484.915,38	1,84
01020302	PAS LABORAL EVENTUAL RETRIBUCIÓN VARIABLES	13.657,40	0
0103	CUSTO DOUTRO PERSOAL	38.776.092,68	13,03

Elemento	Total custo	% Custos
010301 PERSOAL INVESTIGADOR EN FORMACIÓN	6.694.784,55	2,25
01030101 PROGRAMAS RRHH. PREDOUTORAIS FPU	2.171.100,25	0,73
01030102 PROGRAMAS RRHH. PREDOUTORAIS FPI	1.559.495,44	0,52
01030103 PROGRAMAS RRHH. PREDOUTORAIS XUNTA	2.900.364,34	0,97
01030105 PERSOAL CONTRATADO DIRECTAMENTE POLA ACTIVIDADE CONFERENCIANTES E PROFESORES DE TITULACIÓNS PROPIAS E RETRIBUCIÓNS POR COLABORAC	63.824,52	0,02
010302 RETRIBUCIÓNS CURSOS E CONFERENCIAS PAS	3.436.319,85	1,15
01030201 RETRIBUCIÓNS CURSOS E CONFERENCIAS PDI	34.732,75	0,01
01030202 RETRIBUCIÓNS CURSOS E CONFERENCIAS PDI	365.224,22	0,12
01030203 RETRIBUCIÓNS CURSOS E CONFERENCIAS PERSOAL INVESTIGADOR	30.730,94	0,01
01030204 RETRIBUCIÓNS COLABORACIÓNS PAS	57.284,57	0,02
01030205 RETRIBUCIÓNS COLABORACIÓNS PDI	1.772.146,54	0,6
01030206 RETRIBUCIÓNS COLABORACIÓNS PERSOAL INVESTIGADOR	179.208,88	0,06
01030207 RETRIBUCIÓNS CURSOS, CONFERENCIAS E COLABORACIÓNS PERSOAL ALLEO	966.590,18	0,32
01030208 RETRIBUCIÓNS ROYALTIES PERSOAL USC	27.435,41	0,01
01030209 RETRIBUCIÓNS ROYALTIES PERSOAL ALLEO	2.966,36	0
010303 PERSOAL CONTRATADO INVESTIGADOR	28.644.988,28	9,63
01030301 PERSONAL CONTRATADO DIRECTAMENTE POLA ACTIVIDAD	21.037.870,27	7,07
01030303 PROGRAMAS RRHH. DOUTORES. RAMÓN Y CAJAL	1.232.185,97	0,41
01030304 PROGRAMAS RRHH. DOUTORES. JUAN DE LA CIERVA	542.984,51	0,18
01030306 PROGRAMAS RRHH. DOUTORES. XUNTA	1.641.798,21	0,55
01030309 PROGRAMAS RRHH. PERSOAL TÉCNICO DE APOIO Á I+D+I (PTA)	142.607,94	0,05
01030312 Programmas RRHH. Garantía Xuvenil	357.795,94	0,12
01030313 PROGRAMAS RRHH. PREDOUTORAIS OUTROS	122.812,81	0,04
01030314 PROGRAMAS RRHH. DOUTORES OUTROS	2.784.770,49	0,94
01030315 PROGRAMAS RRHH. PROGRAMAS PROPIOS USC	782.162,14	0,26
0104 COTIZACIÓNS SOCIAIS A CARGO DO EMPREGADOR	27.721.438,23	9,32
010401 DO PERSOAL DOCENTE E INVESTIGADOR FUNCIONARIO	3.523.794,35	1,18
01040101 PDI FUNCIONARIOS CATEDRÁTICOS DE UNIVERSIDADE PDI FUNCIONARIOS PROFESORES TITULARES DE UNIVERSIDADE E CATEDRÁTICOS DE EE.UU.	529.850,91	0,18
01040102 PDI FUNCIONARIOS PROFESORES TITULARES DE EE.UU.	2.985.060,29	1
01040103 PDI FUNCIONARIOS PROFESORES TITULARES DE EE.UU.	8.883,15	0
010402 DO PERSOAL DOCENTE E INVESTIGADOR LABORAL CONTRATADO	7.240.415,37	2,43
01040202 PDI PROFESOR AXUDANTE DOUTOR	1.882.771,45	0,63
01040203 PDI PROFESOR COLABORADOR	244.142,43	0,08
01040204 PDI PROFESOR CONTRATADO DOUTOR	3.920.187,88	1,32
01040205 PDI PROFESOR ASOCIADO	494.184,79	0,17
01040207 PDI PROFESOR ASOCIADO DE CIENCIAS DA SAÚDE	298.087,31	0,1
01040208 PDI PROFESORES CONTRATADOS INTERINOS DE SUBSTITUCIÓN	401.041,51	0,13
010403 DO PERSOAL DE ADMINISTRACIÓN E SERVIZOS	12.539.089,98	4,21
01040301 PAS FUNCIONARIO	6.060.666,54	2,04
01040302 PAS LABORAL	6.478.423,44	2,18

Elemento		Total custo	% Custos
010404	DO PERSOAL INVESTIGADOR EN FORMACIÓN	4.418.138,53	1,48
01040401	DE CONTRATO	4.418.138,53	1,48
0104040101	PROGRAMAS RRHH. PREDOUTORAIS FPU	553.745,13	0,19
0104040102	PROGRAMAS RRHH. PREDOUTORAIS FPI	399.575,86	0,13
0104040103	PROGRAMAS RRHH. PREDOUTORAIS XUNTA	782.519,26	0,26
0104040105	PERSONAL CONTRATADO DIRECTAMENTE POLA ACTIVIDAD	234.317,09	0,08
0104040107	PROGRAMAS RRHH. DOUTORES. RAMÓN Y CAJAL	421.665,23	0,14
0104040108	PROGRAMAS RRHH. DOUTORES. JUAN DE LA CIERVA	183.270,73	0,06
0104040110	PROGRAMAS RRHH. DOUTORES. XUNTA	531.422,20	0,18
0104040113	PROGRAMAS RRHH. PERSOAL TÉCNICO DE APOIO Á I+D+I (PTA)	47.285,20	0,02
0104040116	Programas RRHH. Garantía Xuvenil	100.474,67	0,03
0104040117	PROGRAMAS RRHH. PREDOUTORAIS OUTROS	34.621,74	0,01
0104040118	PROGRAMAS RRHH. DOUTORES OUTROS	893.427,74	0,3
0104040119	PROGRAMAS RRHH. PROGRAMAS PROPIOS USC	235.813,68	0,08
0107	OUTROS CUSTOS SOCIAIS	913.319,59	0,31
010701	ACCIÓN SOCIAL	821.378,07	0,28
010702	FORMACIÓN E PERFECCIONAMENTO DO PERSOAL	91.941,52	0,03
0108	INDEMNIZACIÓNS POR RAZÓN DO SERVIZO	5.425.246,75	1,82
010801	DO PERSOAL DOCENTE E INVESTIGADOR FUNCIONARIO	5.354.642,86	1,8
010803	DO PERSOAL DE ADMINISTRACIÓN E SERVIZOS	70.603,89	0,02
0109	OUTRAS INDEMNIZACIÓNS	236.316,48	0,08
010901	DO PERSOAL DOCENTE E INVESTIGADOR FUNCIONARIO	172.125,77	0,06
010903	DO PERSOAL DE ADMINISTRACIÓN E SERVIZOS	64.190,71	0,02
<b>03</b>	<b>CUSTO DE ADQUISICIÓN DE BENS E SERVIZOS</b>	<b>18.151.583,29</b>	<b>6,1</b>
0302	CUSTO DE MATERIAIS DE REPROGRAFÍA E IMPRENTA	4.007,45	0
0303	CUSTO DE MATERIAL E INSTRUMENTAL DE LABORATORIO E EXPERIMENTACIÓN	6.959.323,07	2,34
030301	CUSTO GASES, REACTIVOS E OUTROS CONSUMIBLES DE LABORATORIO	4.857.589,35	1,63
030302	CUSTO MATERIAL E INSTRUMENTAL DE LABORATORIO NON INVENTARIABLE	2.101.733,72	0,71
0304	CUSTO DE MATERIAL DEPORTIVO E CULTURAL	8.101,77	0
0305	CUSTO DE FOTOCOPIAS	222.828,56	0,07
0306	CUSTO DE VESTIARIO	32.028,85	0,01
0307	CUSTO DE PRODUTOS FARMACÉUTICOS E MATERIAL SANITARIO	7.913,68	0
0308	CUSTO DE MATERIAL DE OFICINA ORDINARIO NON INVENTARIABLE	1.502.737,94	0,5
0309	CUSTO DE MATERIAL INFORMÁTICO	40.623,95	0,01
0310	PRENSA, REVISTAS, LIBROS E OUTRAS PUBLICACIÓNS	1.110.070,96	0,37
0312	TRABALLOS REALIZADOS POR OUTRAS EMPRESAS	5.651.399,32	1,9
0313	OUTROS CUSTOS DE ADQUISICIÓN DE BENS E SERVIZOS	2.612.547,74	0,88
031304	OUTROS CUSTOS DE ADQUISICIÓN DE BENS E SERVIZOS (DIR)	2.612.547,74	0,88
<b>04</b>	<b>CUSTO DE SERVIZOS EXTERIORES</b>	<b>37.621.090,07</b>	<b>12,64</b>
0401	ARRENDAMENTOS E CANÓNS	863.635,11	0,29
0402	REPARACIÓNS E CONSERVACIÓN	11.301.682,64	3,8

Elemento		Total custo	% Custos
040201	REPARACIÓNS E CONSERVACIÓN (M2)	8.568.353,12	2,88
040204	REPARACIÓNS E CONSERVACIÓN (DIR)	2.733.329,52	0,92
0403	SERVIZOS DE PROFESIONAIS INDEPENDENTES	5.524.744,28	1,86
040303	SERVIZOS DE PROFESIONAIS INDEPENDENTES (TCM)	49.443,41	0,02
040304	SERVIZOS DE PROFESIONAIS INDEPENDENTES (DIR)	5.475.300,87	1,84
0404	TRANSPORTES	27.704,97	0,01
0405	PRIMAS DE SEGURO	195.580,24	0,07
040504	PRIMAS DE SEGURO (DIR)	195.580,24	0,07
0407	PUBLICIDADE E PROPAGANDA	219.658,99	0,07
0408	RELACIÓNS PÚBLICAS	459.477,45	0,15
0409	SUBMINISTRACIÓN	7.212.713,95	2,42
040901	ENERXÍA ELÉCTRICA	4.384.536,08	1,47
040902	AUGA	506.108,80	0,17
040903	GAS	1.820.045,38	0,61
04090301	GAS DIRECTOS A EDIFICIO	1.024.080,58	0,34
04090302	GAS COXERACIÓN. CALOR	357.056,03	0,12
04090303	GAS COXERACIÓN. ELECTRICIDADE	438.908,77	0,15
040904	COMBUSTIBLES	502.023,69	0,17
04090404	COMBUSTIBLES (DIR)	502.023,69	0,17
0410	COMUNICACIÓNS	299.232,26	0,1
041002	COMUNICACIÓNS TELEFÓNICAS	256.363,65	0,09
041004	COMUNICACIÓNS POSTAIS	42.868,61	0,01
0411	LIMPEZA E ASEO	7.242.550,57	2,43
041102	LIMPEZA E ASEO. CENTROS DOCENTES, EXTENSIÓN E ADMINISTRATIVOS	3.142,28	0
041103	LIMPEZA E ASEO. OUTROS	530,70	0
041104	LIMPEZA E ASEO. SERVIZO UNIVERSITARIO DE RESIDENCIAS	24.505,79	0,01
041105	LIMPEZA E ASEO. LIMPEZA DE CENTROS	7.214.371,80	2,42
0412	SEGURIDADE E VIXILANCIA	1.652.610,65	0,56
0413	CUSTOS DIVERSOS	2.621.498,96	0,88
041304	CUSTOS DIVERSOS (DIR)	2.621.498,96	0,88
<b>05</b>	<b>CUSTO DE TRIBUTOS</b>	<b>27.511,17</b>	<b>0,01</b>
<b>06</b>	<b>CUSTOS FINANCEIROS</b>	<b>937.862,14</b>	<b>0,32</b>
<b>07</b>	<b>AMORTIZACIÓNS (CUSTOS CALCULADOS)</b>	<b>15.036.294,30</b>	<b>5,05</b>
0701	DO INMOVILIZADO MATERIAL	14.966.646,46	5,03
070101	DE CONSTRUCIÓNS	5.585.619,92	1,88
070102	DE INSTALACIÓNS TÉCNICAS	158.238,08	0,05
070103	DE MAQUINARIA	5.832.722,13	1,96
070105	DE MOBILIARIO	519.212,31	0,17
070106	DE EQUIPOS PARA PROCESOS DE INFORMACIÓN	2.398.802,00	0,81
070107	DE FOTOCOPIADORAS	450.848,76	0,15
070108	DE ELEMENTOS DE TRANSPORTE	21.203,26	0,01

Elemento		Total custo	% Custos
0702	DO INMOVILIZADO INMATERIAL	69.647,84	0,02
070201	DE APLICACIÓNS INFORMÁTICAS	35.614,44	0,01
070202	DE OUTRO INMOVILIZADO INMATERIAL	34.033,40	0,01
<b>09</b>	<b>CUSTOS DE TRANSFERENCIAS</b>	<b>4.926.323,51</b>	<b>1,66</b>
0901	A ALUMNOS	3.268.321,49	1,1
0903	A OUTRAS ORGANIZACIÓNS	1.658.002,02	0,56
<b>TOTAL</b>		<b>297.562.364,67</b>	<b>100,00</b>

▪ **Titulacións oficiais**

Elemento		Primarios directos	Primarios indirectos	Centro a actividade	Actividades auxiliares	Actividades directivas e administrativas	Total custo	%
<b>01</b>	<b>CUSTO DE PERSOAL</b>	<b>141.732,47</b>	<b>53.622.089,30</b>	<b>1.123.348,92</b>	<b>2.720.386,39</b>	<b>15.531.208,05</b>	<b>73.138.765,14</b>	<b>81,97</b>
0101	SOLDOS E SALARIOS DO PERSOAL DOCENTE INVESTIGADOR	0,00	47.621.792,56	0,00	4.015,73	1.812.998,93	49.438.807,23	55,41
010101	FUNCIONARIOS CATEDRÁTICOS DE UNIVERSIDADE	0,00	14.649.637,38	0,00	2.938,38	870.269,12	15.522.844,89	17,4
01010101	CATEDRÁTICO U. RETRIBUCIÓN FIXAS	0,00	14.564.643,03	0,00	2.938,38	867.885,31	15.435.466,73	17,3
01010102	CATEDRÁTICO U. RETRIBUCIÓN VARIABLES	0,00	84.994,35	0,00	0,00	2.383,82	87.378,17	0,1
010102	FUNCIONARIOS PROFESORES TITULARES DE UNIVERSIDADE E CATEDRÁTICOS DE ESCOLAS UNIV	0,00	17.424.619,83	0,00	0,00	563.782,59	17.988.402,42	20,16
01010201	TITULAR U. E CATEDRÁTICO E. RETRIBUCIÓN FIXAS	0,00	17.257.581,86	0,00	0,00	562.299,51	17.819.881,37	19,97
01010202	TITULAR U. E CATEDRÁTICO E. RETRIBUCIÓN VARIABLES	0,00	167.037,97	0,00	0,00	1.483,09	168.521,06	0,19
010103	FUNCIONARIOS PROFESORES TITULARES DE ESCOLAS UNIVERSITARIAS	0,00	1.219.859,96	0,00	0,00	9.900,36	1.229.760,32	1,38
01010301	TITULAR ESCOLA RETRIBUCIÓN FIXAS	0,00	1.219.859,96	0,00	0,00	9.900,36	1.229.760,32	1,38
010105	CONTRATADOS LABORAIS PROFESORES AXUDANTE DOUTOR	0,00	1.888.636,44	0,00	0,00	50.502,31	1.939.138,75	2,17
01010501	AXUDANTE DOUTOR RETRIBUCIÓN FIXAS	0,00	1.883.912,69	0,00	0,00	50.502,31	1.934.415,00	2,17
01010502	AXUDANTE DOUTOR RETRIBUCIÓN VARIABLES	0,00	4.723,75	0,00	0,00	0,00	4.723,75	0,01
010106	CONTRATADOS LABORAIS PROFESORES COLABORADORES	0,00	712.854,24	0,00	0,00	8.143,54	720.997,78	0,81
01010601	PROFESOR COLABORADOR RETRIBUCIÓN FIXAS	0,00	712.854,24	0,00	0,00	8.143,54	720.997,78	0,81
010107	CONTRATADOS LABORAIS PROFESOR CONTRATADO DOUTOR	0,00	7.566.728,91	0,00	1.077,34	298.166,63	7.865.972,88	8,82
01010701	CONTRATADO DOUTOR RETRIBUCIÓN FIXAS	0,00	7.530.536,50	0,00	1.077,34	297.984,78	7.829.598,62	8,78
01010702	CONTRATADO DOUTOR RETRIBUCIÓN VARIABLES	0,00	36.192,41	0,00	0,00	181,85	36.374,26	0,04
010108	CONTRATADOS LABORAIS PROFESOR ASOCIADO	0,00	1.750.617,58	0,00	0,00	3.831,31	1.754.448,89	1,97
01010801	PROFESOR ASOCIADO RETRIBUCIÓN FIXAS	0,00	1.740.995,06	0,00	0,00	3.831,31	1.744.826,37	1,96
01010802	PROFESOR ASOCIADO RETRIBUCIÓN VARIABLES	0,00	9.622,52	0,00	0,00	0,00	9.622,52	0,01
010110	PROFESORES ASOCIADOS DE CIENCIAS DA SAÚDE	0,00	907.870,20	0,00	0,00	0,00	907.870,20	1,02



Elemento	Primarios directos	Primarios indirectos	Centro a actividade	Actividades auxiliares	Actividades directivas e administrativas	Total custo	%
01011001 ASOCIADO CC. SAÚDE RETRIBUCIÓNS FIXAS	0,00	907.870,20	0,00	0,00	0,00	907.870,20	1,02
010111 PROFESORES EMÉRITOS	0,00	300.466,82	0,00	0,00	0,00	300.466,82	0,34
010112 PROFESORES CONTRATADOS INTERINOS DE SUBSTITUCIÓN	0,00	1.200.501,20	0,00	0,00	8.403,07	1.208.904,27	1,35
01011201 PDI INTERINO SUBSTITUCIÓN RETRIBUCIÓNS FIXAS	0,00	1.200.501,20	0,00	0,00	8.403,07	1.208.904,27	1,35
0102 SOLDO E SALARIOS DO PERSOAL DE ADMINISTRACIÓN E SERVIZOS	0,00	0,00	0,00	2.018.685,55	10.370.119,36	12.388.804,92	13,88
010201 PAS FUNCIONARIOS	0,00	0,00	0,00	31.413,03	7.055.139,48	7.086.552,51	7,94
01020101 PAS FUNCIONARIO RETRIBUCIÓNS FIXAS	0,00	0,00	0,00	31.413,03	7.025.293,99	7.056.707,03	7,91
01020102 PAS FUNCIONARIO RETRIBUCIÓNS VARIABLES	0,00	0,00	0,00	0,00	29.845,49	29.845,49	0,03
010202 PAS LABORAIS FIXOS	0,00	0,00	0,00	1.580.970,56	2.172.178,38	3.753.148,94	4,21
01020201 PAS LABORAL FIXO RETRIBUCIÓNS FIXAS	0,00	0,00	0,00	1.580.820,13	2.165.076,07	3.745.896,21	4,2
01020202 PAS LABORAL FIXO RETRIBUCIÓNS VARIABLES	0,00	0,00	0,00	150,43	7.102,30	7.252,73	0,01
010203 LABORAIS EVENTUAIS	0,00	0,00	0,00	406.301,95	1.142.801,52	1.549.103,46	1,74
01020301 PAS LABORAL EVENTUAL RETRIBUCIÓNS FIXAS	0,00	0,00	0,00	406.253,18	1.139.740,32	1.545.993,49	1,73
01020302 PAS LABORAL EVENTUAL RETRIBUCIÓNS VARIABLES	0,00	0,00	0,00	48,79	3.061,19	3.109,97	0
0103 CUSTO DOUTRO PERSOAL	127.635,84	704.582,31	442.042,13	53.310,55	35.907,63	1.363.478,46	1,53
010301 PERSOAL INVESTIGADOR EN FORMACIÓN	0,00	330.777,12	0,00	0,00	0,00	330.777,12	0,37
01030101 PROGRAMAS RRHH. PREDOUTORAIS FPU	0,00	123.374,99	0,00	0,00	0,00	123.374,99	0,14
01030102 PROGRAMAS RRHH. PREDOUTORAIS FPI	0,00	81.530,33	0,00	0,00	0,00	81.530,33	0,09
01030103 PROGRAMAS RRHH. PREDOUTORAIS XUNTA CONFERENCIANTES E PROFESORES DE TITULACIÓNS PROPIAS E RETRIBUCIÓNS POR COLABORAC	0,00	125.871,80	0,00	0,00	0,00	125.871,80	0,14
010302 RETRIBUCIÓNS CURSOS E CONFERENCIAS PAS	113.932,22	0,00	34.384,66	0,00	6.868,31	155.185,20	0,17
01030201 RETRIBUCIÓNS CURSOS E CONFERENCIAS PAS	674,53	0,00	801,14	0,00	2.011,39	3.487,05	0
01030202 RETRIBUCIÓNS CURSOS E CONFERENCIAS PDI	4.840,21	0,00	3.742,34	0,00	1.084,99	9.667,54	0,01
01030203 RETRIBUCIÓNS CURSOS E CONFERENCIAS PERSOAL INVESTIGADOR	975,05	0,00	1.321,86	0,00	33,86	2.330,77	0
01030204 RETRIBUCIÓNS COLABORACIÓNS PAS	608,02	0,00	1.070,80	0,00	42,33	1.721,14	0

Elemento	Primarios directos	Primarios indirectos	Centro a actividade	Actividades auxiliares	Actividades directivas e administrativas	Total custo	%	
01030205	RETRIBUCIÓNS COLABORACIÓNS PDI	0,00	0,00	852,25	0,00	0,00	852,25	0
01030207	RETRIBUCIÓNS CURSOS, CONFERENCIAS E COLABORACIÓNS PERSOAL ALLEO	106.834,41	0,00	26.596,29	0,00	3.695,74	137.126,43	0,15
010303	PERSOAL CONTRATADO INVESTIGADOR	13.703,62	373.805,19	407.657,48	53.310,55	29.039,32	877.516,15	0,98
01030301	PERSONAL CONTRATADO DIRECTAMENTE POLA ACTIVIDAD	13.703,62	50.859,20	39.343,61	53.310,55	29.039,32	186.256,29	0,21
01030303	PROGRAMAS RRHH. DOUTORES. RAMÓN Y CAJAL	0,00	113.775,03	0,00	0,00	0,00	113.775,03	0,13
01030304	PROGRAMAS RRHH. DOUTORES. JUAN DE LA CIERVA	0,00	44.312,62	0,00	0,00	0,00	44.312,62	0,05
01030306	PROGRAMAS RRHH. DOUTORES. XUNTA	0,00	74.964,86	0,00	0,00	0,00	74.964,86	0,08
01030313	PROGRAMAS RRHH. PREDOUTORAIS OUTROS	0,00	1.722,09	0,00	0,00	0,00	1.722,09	0
01030314	PROGRAMAS RRHH. DOUTORES OUTROS	0,00	88.171,39	0,00	0,00	0,00	88.171,39	0,1
01030315	PROGRAMAS RRHH. PROGRAMAS PROPIOS USC	0,00	0,00	368.313,87	0,00	0,00	368.313,87	0,41
0104	COTIZACIÓNS SOCIAIS A CARGO DO EMPREGADOR	0,00	5.275.050,09	114.820,33	636.053,71	3.164.009,38	9.189.933,52	10,3
010401	DO PERSOAL DOCENTE E INVESTIGADOR FUNCIONARIO	0,00	1.038.668,56	0,00	0,00	100.005,12	1.138.673,68	1,28
01040101	PDI FUNCIONARIOS CATEDRÁTICOS DE UNIVERSIDADE	0,00	129.853,99	0,00	0,00	34.429,25	164.283,24	0,18
01040102	PDI FUNCIONARIOS PROFESORES TITULARES DE UNIVERSIDADE E CATEDRÁTICOS DE EE.UU.	0,00	899.931,42	0,00	0,00	65.575,87	965.507,29	1,08
01040103	PDI FUNCIONARIOS PROFESORES TITULARES DE EE.UU.	0,00	8.883,15	0,00	0,00	0,00	8.883,15	0,01
010402	DO PERSOAL DOCENTE E INVESTIGADOR LABORAL CONTRATADO	0,00	4.040.793,34	0,00	0,00	99.297,21	4.140.090,55	4,64
01040202	PDI PROFESOR AXUDANTE DOUTOR	0,00	651.980,25	0,00	0,00	13.370,86	665.351,11	0,75
01040203	PDI PROFESOR COLABORADOR	0,00	220.435,38	0,00	0,00	2.352,41	222.787,79	0,25
01040204	PDI PROFESOR CONTRATADO DOUTOR	0,00	2.015.362,85	0,00	0,00	81.684,67	2.097.047,52	2,35
01040205	PDI PROFESOR ASOCIADO	0,00	492.092,94	0,00	0,00	0,00	492.092,94	0,55
01040207	PDI PROFESOR ASOCIADO DE CIENCIAS DA SAÚDE	0,00	290.740,27	0,00	0,00	0,00	290.740,27	0,33
01040208	PDI PROFESORES CONTRATADOS INTERINOS DE SUBSTITUCIÓN	0,00	370.181,65	0,00	0,00	1.889,28	372.070,93	0,42
010403	DO PERSOAL DE ADMINISTRACIÓN E SERVIZOS	0,00	0,00	0,00	617.915,86	2.955.624,12	3.573.539,98	4,01

Elemento		Primarios directos	Primarios indirectos	Centro a actividade	Actividades auxiliares	Actividades directivas e administrativas	Total custo	%
01040301	PAS FUNCIONARIO	0,00	0,00	0,00	7.912,89	1.924.574,81	1.932.487,70	2,17
01040302	PAS LABORAL	0,00	0,00	0,00	610.002,97	1.031.049,31	1.641.052,30	1,84
010404	DO PERSOAL INVESTIGADOR EN FORMACIÓN	0,00	195.588,19	114.820,33	18.137,85	9.082,92	337.629,28	0,38
01040401	DE CONTRATO	0,00	195.588,19	114.820,33	18.137,85	9.082,92	337.629,28	0,38
0104040101	PROGRAMAS RRHH. PREDOUTORAIS FPU	0,00	33.263,25	0,00	0,00	0,00	33.263,25	0,04
0104040102	PROGRAMAS RRHH. PREDOUTORAIS FPI	0,00	22.432,67	0,00	0,00	0,00	22.432,67	0,03
0104040103	PROGRAMAS RRHH. PREDOUTORAIS XUNTA	0,00	33.782,37	0,00	0,00	0,00	33.782,37	0,04
0104040105	PERSONAL CONTRATADO DIRECTAMENTE POLA ACTIVIDAD	0,00	0,00	4.247,71	18.137,85	9.082,92	31.468,47	0,04
0104040107	PROGRAMAS RRHH. DOUTORES. RAMÓN Y CAJAL	0,00	39.017,67	0,00	0,00	0,00	39.017,67	0,04
0104040108	PROGRAMAS RRHH. DOUTORES. JUAN DE LA CIERVA	0,00	14.756,99	0,00	0,00	0,00	14.756,99	0,02
0104040110	PROGRAMAS RRHH. DOUTORES. XUNTA	0,00	24.341,66	0,00	0,00	0,00	24.341,66	0,03
0104040117	PROGRAMAS RRHH. PREDOUTORAIS OUTROS	0,00	493,91	0,00	0,00	0,00	493,91	0
0104040118	PROGRAMAS RRHH. DOUTORES OUTROS	0,00	27.499,67	0,00	0,00	0,00	27.499,67	0,03
0104040119	PROGRAMAS RRHH. PROGRAMAS PROPIOS USC	0,00	0,00	110.572,61	0,00	0,00	110.572,61	0,12
0107	OUTROS CUSTOS SOCIAIS	0,00	0,00	221.115,68	7.347,33	133.892,20	362.355,21	0,41
010701	ACCIÓN SOCIAL	0,00	0,00	186.985,35	6.213,28	127.061,82	320.260,44	0,36
010702	FORMACIÓN E PERFECCIONAMENTO DO PERSOAL	0,00	0,00	34.130,35	1.134,07	6.830,39	42.094,78	0,05
0108	INDEMNIZACIÓNS POR RAZÓN DO SERVIZO	14.096,63	20.664,34	228.899,54	136,43	8.514,81	272.311,76	0,31
010801	DO PERSOAL DOCENTE E INVESTIGADOR FUNCIONARIO	14.096,63	20.664,34	212.266,59	0,00	1.745,19	248.772,75	0,28
010803	DO PERSOAL DE ADMINISTRACIÓN E SERVIZOS	0,00	0,00	16.632,94	136,43	6.769,62	23.539,01	0,03
0109	OUTRAS INDEMNIZACIÓNS	0,00	0,00	116.471,24	837,08	5.765,72	123.074,05	0,14
010901	DO PERSOAL DOCENTE E INVESTIGADOR FUNCIONARIO	0,00	0,00	92.642,46	45,34	997,02	93.684,81	0,1
010903	DO PERSOAL DE ADMINISTRACIÓN E SERVIZOS	0,00	0,00	23.828,78	791,75	4.768,71	29.389,25	0,03
<b>03</b>	<b>CUSTO DE ADQUISICIÓN DE BENS E SERVIZOS</b>	<b>66.283,90</b>	<b>0,68</b>	<b>683.924,68</b>	<b>8.813,30</b>	<b>64.445,01</b>	<b>823.467,56</b>	<b>0,92</b>

Elemento	Primarios directos	Primarios indirectos	Centro a actividade	Actividades auxiliares	Actividades directivas e administrativas	Total custo	%
0302 CUSTO DE MATERIAIS DE REPROGRAFÍA E IMPRENTA	0,00	0,00	1.268,89	0,00	167,76	1.436,65	0
0303 CUSTO DE MATERIAL E INSTRUMENTAL DE LABORATORIO E EXPERIMENTACIÓN	0,00	0,00	105.752,81	0,00	0,00	105.752,81	0,12
030301 CUSTO GASES, REACTIVOS E OUTROS CONSUMIBLES DE LABORATORIO	0,00	0,00	7.062,00	0,00	0,00	7.062,00	0,01
030302 CUSTO MATERIAL E INSTRUMENTAL DE LABORATORIO NON INVENTARIABLE	0,00	0,00	98.690,81	0,00	0,00	98.690,81	0,11
0304 CUSTO DE MATERIAL DEPORTIVO E CULTURAL	0,00	0,00	2.022,35	6,62	40,17	2.069,15	0
0305 CUSTO DE FOTOCOPIAS	0,00	0,00	53.753,86	369,30	6.286,84	60.409,99	0,07
0306 CUSTO DE VESTIARIO	0,00	0,00	14.104,83	3.372,59	645,39	18.122,82	0,02
0307 CUSTO DE PRODUTOS FARMACÉUTICOS E MATERIAL SANITARIO	0,00	0,00	4,08	3.211,53	570,18	3.785,78	0
0308 CUSTO DE MATERIAL DE OFICINA ORDINARIO NON INVENTARIABLE	7,26	0,00	329.919,82	659,53	29.536,88	360.123,49	0,4
0309 CUSTO DE MATERIAL INFORMÁTICO	27,22	0,00	15.361,18	308,56	4.597,80	20.294,75	0,02
0310 PRENSA, REVISTAS, LIBROS E OUTRAS PUBLICACIÓN	1.661,40	0,00	5.834,10	0,37	4.927,41	12.423,28	0,01
0312 TRABALLOS REALIZADOS POR OUTRAS EMPRESAS	0,00	0,68	45.284,85	0,00	39,51	45.325,04	0,05
0313 OUTROS CUSTOS DE ADQUISICIÓN DE BENS E SERVIZOS	64.588,02	0,00	110.617,91	884,80	17.633,06	193.723,78	0,22
031304 OUTROS CUSTOS DE ADQUISICIÓN DE BENS E SERVIZOS (DIR)	64.588,02	0,00	110.617,91	884,80	17.633,06	193.723,78	0,22
<b>04 CUSTO DE SERVIZOS EXTERIORES</b>	<b>119.562,71</b>	<b>0,00</b>	<b>8.598.071,35</b>	<b>1.044.742,18</b>	<b>1.397.654,30</b>	<b>11.160.030,53</b>	<b>12,51</b>
0401 ARRENDAMENTOS E CANÓNS	0,00	0,00	58.762,40	163.164,31	42.029,26	263.955,97	0,3
0402 REPARACIÓN E CONSERVACIÓN	20.895,69	0,00	3.416.800,42	206.364,04	399.126,53	4.043.186,67	4,53
040201 REPARACIÓN E CONSERVACIÓN (M2)	16.452,64	0,00	2.837.629,26	10.516,21	295.092,51	3.159.690,62	3,54
040204 REPARACIÓN E CONSERVACIÓN (DIR)	4.443,05	0,00	579.171,16	195.847,83	104.034,01	883.496,05	0,99
0403 SERVIZOS DE PROFESIONAIS INDEPENDENTES	3.096,52	0,00	599.628,51	532.004,38	214.086,88	1.348.816,27	1,51
040303 SERVIZOS DE PROFESIONAIS INDEPENDENTES (TCM)	0,00	0,00	0,00	20.652,62	3.667,94	24.320,55	0,03
040304 SERVIZOS DE PROFESIONAIS INDEPENDENTES (DIR)	3.096,52	0,00	599.628,51	511.351,77	210.418,94	1.324.495,72	1,48

Elemento	Primarios directos	Primarios indirectos	Centro a actividade	Actividades auxiliares	Actividades directivas e administrativas	Total custo	%
0404 TRANSPORTES	0,00	0,00	10.301,56	345,13	2.057,58	12.704,26	0,01
0405 PRIMAS DE SEGURO	0,00	0,00	72.602,85	2.412,47	14.529,83	89.545,16	0,1
040504 PRIMAS DE SEGURO (DIR)	0,00	0,00	72.602,85	2.412,47	14.529,83	89.545,16	0,1
0407 PUBLICIDADE E PROPAGANDA	0,00	0,00	21.353,43	144,00	19.628,92	41.126,34	0,05
0408 RELACIÓNS PÚBLICAS	0,00	0,00	21.617,58	0,00	36.663,65	58.281,22	0,07
0409 SUBMINISTRACIÓN	24.566,46	0,00	1.643.537,36	96.902,10	248.915,04	2.013.920,97	2,26
040901 ENERXÍA ELÉCTRICA	12.148,14	0,00	955.162,68	33.456,85	141.345,87	1.142.113,56	1,28
040902 AUGA	278,02	0,00	117.324,98	1.562,05	16.775,51	135.940,56	0,15
040903 GAS	12.140,30	0,00	405.450,53	59.219,17	60.650,32	537.460,31	0,6
04090301 GAS DIRECTOS A EDIFICIO	12.140,30	0,00	278.789,53	2.666,34	26.125,85	319.722,00	0,36
04090302 GAS COXERACIÓN. CALOR	0,00	0,00	82.286,10	490,73	18.001,51	100.778,33	0,11
04090303 GAS COXERACIÓN. ELECTRICIDADE	0,00	0,00	44.374,89	56.062,12	16.522,97	116.959,98	0,13
040904 COMBUSTIBLES	0,00	0,00	165.599,18	2.664,01	30.143,35	198.406,54	0,22
04090404 COMBUSTIBLES (DIR)	0,00	0,00	165.599,18	2.664,01	30.143,35	198.406,54	0,22
0410 COMUNICACIÓNS	0,00	0,00	80.971,60	973,13	16.415,48	98.360,20	0,11
041002 COMUNICACIÓNS TELEFÓNICAS	0,00	0,00	69.013,06	696,78	13.659,20	83.369,04	0,09
041004 COMUNICACIÓNS POSTAIS	0,00	0,00	11.958,55	276,35	2.756,27	14.991,17	0,02
0411 LIMPEZA E ASEO	65.799,67	0,00	1.905.001,22	29.280,42	300.563,28	2.300.644,59	2,58
041102 LIMPEZA E ASEO. CENTROS DOCENTES, EXTENSIÓN E ADMINISTRATIVOS	0,00	0,00	1.589,83	0,00	189,82	1.779,67	0
041105 LIMPEZA E ASEO. LIMPEZA DE CENTROS	65.799,67	0,00	1.903.411,38	29.280,42	300.373,46	2.298.864,93	2,58
0412 SEGURIDADE E VIXILANCIA	4.909,53	0,00	503.141,33	10.149,16	72.787,84	590.987,85	0,66
0413 CUSTOS DIVERSOS	294,83	0,00	264.353,09	3.003,05	30.850,01	298.500,99	0,33
041304 CUSTOS DIVERSOS (DIR)	294,83	0,00	264.353,09	3.003,05	30.850,01	298.500,99	0,33

Elemento	Primarios directos	Primarios indirectos	Centro a actividade	Actividades auxiliares	Actividades directivas e administrativas	Total custo	%
<b>05 CUSTO DE TRIBUTOS</b>	<b>77,00</b>	<b>0,00</b>	<b>8.495,79</b>	<b>178,56</b>	<b>1.257,53</b>	<b>10.008,88</b>	<b>0,01</b>
<b>06 CUSTOS FINANCIEROS</b>	<b>0,00</b>	<b>0,00</b>	<b>151,83</b>	<b>0,00</b>	<b>264.577,56</b>	<b>264.729,39</b>	<b>0,3</b>
<b>07 AMORTIZACIÓNS (CUSTOS CALCULADOS)</b>	<b>1.455,66</b>	<b>0,00</b>	<b>2.798.837,64</b>	<b>321.046,76</b>	<b>479.389,87</b>	<b>3.600.729,93</b>	<b>4,04</b>
0701 DO INMOVILIZADO MATERIAL	1.453,25	0,00	2.793.476,58	318.955,66	477.145,27	3.591.030,77	4,02
070101 DE CONSTRUCIÓNS	343,00	0,00	1.540.145,69	50.338,67	228.293,10	1.819.120,44	2,04
070102 DE INSTALACIÓNS TÉCNICAS	38,27	0,00	25.926,97	9.120,75	4.930,87	40.016,86	0,04
070103 DE MAQUINARIA	66,30	0,00	565.645,47	3.635,76	105.447,29	674.794,83	0,76
070105 DE MOBILIARIO	494,48	0,00	152.709,02	4.864,39	23.034,53	181.102,43	0,2
070106 DE EQUIPOS PARA PROCESOS DE INFORMACIÓN	78,40	0,00	373.526,88	230.035,27	97.284,56	700.925,13	0,79
070107 DE FOTOCOPIADORAS	432,57	0,00	131.422,84	19.370,11	17.646,98	168.872,50	0,19
070108 DE ELEMENTOS DE TRANSPORTE	0,24	0,00	4.099,72	1.590,71	507,93	6.198,59	0,01
0702 DO INMOVILIZADO INMATERIAL	2,41	0,00	5.361,06	2.091,10	2.244,59	9.699,16	0,01
070201 DE APLICACIÓNS INFORMÁTICAS	2,41	0,00	5.361,06	2.091,10	2.244,59	9.699,16	0,01
<b>09 CUSTOS DE TRANSFERENCIAS</b>	<b>0,00</b>	<b>0,00</b>	<b>165.391,13</b>	<b>26.303,95</b>	<b>36.345,57</b>	<b>228.040,64</b>	<b>0,26</b>
0901 A ALUMNOS	0,00	0,00	2.313,64	20.885,11	3.709,24	26.907,98	0,03
0903 A OUTRAS ORGANIZACIÓNS	0,00	0,00	163.077,48	5.418,82	32.636,34	201.132,65	0,23
<b>T Total</b>	<b>329.111,74</b>	<b>53.622.089,98</b>	<b>13.378.221,34</b>	<b>4.121.471,14</b>	<b>17.774.877,89</b>	<b>89.225.772,07</b>	<b>100</b>

▪ **Actividades de investigación**

Elemento	Primarios directos	Primarios indirectos	Centro a actividade	Actividades auxiliares	Actividades directivas e administrativas	Total custo	%
<b>00</b> PENDENTE DE ASIGNACIÓN. USC	<b>7.776,38</b>	<b>0,00</b>	<b>0,00</b>	<b>0,00</b>	<b>0,00</b>	<b>7.776,38</b>	<b>0,01</b>
<b>01</b> CUSTO DE PERSOAL	<b>25.922.784,75</b>	<b>63.458.983,54</b>	<b>1.085.918,15</b>	<b>1.753.990,92</b>	<b>13.270.887,23</b>	<b>105.492.564,60</b>	<b>77,21</b>
0101 SOLDOS E SALARIOS DO PERSOAL DOCENTE INVESTIGADOR	0,00	44.501.386,54	0,00	2.589,17	1.537.011,96	46.040.987,68	33,7
010101 FUNCIONARIOS CATEDRÁTICOS DE UNIVERSIDADE	0,00	24.267.045,47	0,00	1.894,55	969.055,88	25.237.995,89	18,47
01010101 CATEDRÁTICO U. RETRIBUCIÓN FIXAS	0,00	24.156.737,82	0,00	1.894,55	967.713,83	25.126.346,20	18,39
01010102 CATEDRÁTICO U. RETRIBUCIÓN VARIABLES	0,00	110.307,65	0,00	0,00	1.342,05	111.649,70	0,08
010102 FUNCIONARIOS PROFESORES TITULARES DE UNIVERSIDADE E CATEDRÁTICOS DE ESCOLAS UNIV	0,00	12.283.331,42	0,00	0,00	380.906,56	12.664.237,98	9,27
01010201 TITULAR U. E CATEDRÁTICO E. RETRIBUCIÓN FIXAS	0,00	12.129.450,35	0,00	0,00	379.427,43	12.508.877,78	9,16
01010202 TITULAR U. E CATEDRÁTICO E. RETRIBUCIÓN VARIABLES	0,00	153.881,07	0,00	0,00	1.479,13	155.360,21	0,11
010103 FUNCIONARIOS PROFESORES TITULARES DE ESCOLAS UNIVERSITARIAS	0,00	118.368,57	0,00	0,00	2.303,84	120.672,41	0,09
01010301 TITULAR ESCOLA RETRIBUCIÓN FIXAS	0,00	118.368,57	0,00	0,00	2.303,84	120.672,41	0,09
010105 CONTRATADOS LABORAIS PROFESORES AXUDANTE DOUTOR	0,00	2.777.433,70	0,00	0,00	41.138,98	2.818.572,68	2,06
01010501 AXUDANTE DOUTOR RETRIBUCIÓN FIXAS	0,00	2.768.872,30	0,00	0,00	41.138,98	2.810.011,28	2,06
01010502 AXUDANTE DOUTOR RETRIBUCIÓN VARIABLES	0,00	8.561,40	0,00	0,00	0,00	8.561,40	0,01
010106 CONTRATADOS LABORAIS PROFESORES COLABORADORES	0,00	14.452,11	0,00	0,00	5.959,37	20.411,48	0,01
01010601 PROFESOR COLABORADOR RETRIBUCIÓN FIXAS	0,00	14.452,11	0,00	0,00	5.959,37	20.411,48	0,01
010107 CONTRATADOS LABORAIS PROFESOR CONTRATADO DOUTOR	0,00	4.959.892,78	0,00	694,63	135.063,71	5.095.651,11	3,73
01010701 CONTRATADO DOUTOR RETRIBUCIÓN FIXAS	0,00	4.931.173,17	0,00	694,63	135.019,81	5.066.887,60	3,71
01010702 CONTRATADO DOUTOR RETRIBUCIÓN VARIABLES	0,00	28.719,61	0,00	0,00	43,90	28.763,51	0,02
010108 CONTRATADOS LABORAIS PROFESOR ASOCIADO	0,00	0,00	0,00	0,00	1.526,31	1.526,31	0
01010801 PROFESOR ASOCIADO RETRIBUCIÓN FIXAS	0,00	0,00	0,00	0,00	1.526,31	1.526,31	0

Elemento		Primarios directos	Primarios indirectos	Centro a actividade	Actividades auxiliares	Actividades directivas e administrativas	Total custo	%
010112	PROFESORES CONTRATADOS INTERINOS DE SUBSTITUCIÓN	0,00	80.862,49	0,00	0,00	1.057,32	81.919,81	0,06
01011201	PDI INTERINO SUBSTITUCIÓN RETRIBUCIÓN FIXAS	0,00	80.862,49	0,00	0,00	1.057,32	81.919,81	0,06
0102	SOLDO E SALARIOS DO PERSOAL DE ADMINISTRACIÓN E SERVIZOS	0,00	0,00	0,00	1.301.563,57	8.683.558,59	9.985.122,16	7,31
010201	PAS FUNCIONARIOS	0,00	0,00	0,00	20.253,81	5.890.469,90	5.910.723,71	4,33
01020101	PAS FUNCIONARIO RETRIBUCIÓN FIXAS	0,00	0,00	0,00	20.253,81	5.864.368,09	5.884.621,89	4,31
01020102	PAS FUNCIONARIO RETRIBUCIÓN VARIABLES	0,00	0,00	0,00	0,00	26.101,81	26.101,81	0,02
010202	PAS LABORAIS FIXOS	0,00	0,00	0,00	1.019.343,34	2.025.001,59	3.044.344,93	2,23
01020201	PAS LABORAL FIXO RETRIBUCIÓN FIXAS	0,00	0,00	0,00	1.019.246,35	2.019.571,61	3.038.817,96	2,22
01020202	PAS LABORAL FIXO RETRIBUCIÓN VARIABLES	0,00	0,00	0,00	97,00	5.429,99	5.526,98	0
010203	LABORAIS EVENTUAIS	0,00	0,00	0,00	261.966,42	768.087,11	1.030.053,52	0,75
01020301	PAS LABORAL EVENTUAL RETRIBUCIÓN FIXAS	0,00	0,00	0,00	261.934,96	765.933,55	1.027.868,52	0,75
01020302	PAS LABORAL EVENTUAL RETRIBUCIÓN VARIABLES	0,00	0,00	0,00	31,46	2.153,54	2.185,00	0
0103	CUSTO DOUTRO PERSOAL	22.142.660,65	10.929.319,34	570.247,91	34.372,39	217.931,27	33.894.531,56	24,81
010301	PERSOAL INVESTIGADOR EN FORMACIÓN	0,00	6.264.656,93	0,00	0,00	1.689,92	6.266.346,85	4,59
01030101	PROGRAMAS RRHH. PREDOUTORAIS FPU	0,00	2.029.229,70	0,00	0,00	1.689,92	2.030.919,62	1,49
01030102	PROGRAMAS RRHH. PREDOUTORAIS FPI	0,00	1.477.965,11	0,00	0,00	0,00	1.477.965,11	1,08
01030103	PROGRAMAS RRHH. PREDOUTORAIS XUNTA	0,00	2.757.462,12	0,00	0,00	0,00	2.757.462,12	2,02
010302	CONFERENCIANTES E PROFESORES DE TITULACIÓN PROPIAS E RETRIBUCIÓN POR COLABORAC	2.280.823,23	0,00	16.537,40	0,00	22.082,11	2.319.442,73	1,7
01030201	RETRIBUCIÓN CURSOS E CONFERENCIAS PAS	2.175,60	0,00	295,43	0,00	5.044,76	7.515,79	0,01
01030202	RETRIBUCIÓN CURSOS E CONFERENCIAS PDI	38.737,48	0,00	1.027,36	0,00	2.454,23	42.219,09	0,03
01030203	RETRIBUCIÓN CURSOS E CONFERENCIAS PERSOAL INVESTIGADOR	11.326,11	0,00	491,15	0,00	306,31	12.123,56	0,01
01030204	RETRIBUCIÓN COLABORACIÓN PAS	46.951,00	0,00	468,02	0,00	70,38	47.489,41	0,03
01030205	RETRIBUCIÓN COLABORACIÓN PDI	1.696.681,85	0,00	335,51	0,00	1.291,02	1.698.308,38	1,24
01030206	RETRIBUCIÓN COLABORACIÓN PERSOAL INVESTIGADOR	175.078,18	0,00	0,00	0,00	0,00	175.078,18	0,13



Elemento	Primarios directos	Primarios indirectos	Centro a actividade	Actividades auxiliares	Actividades directivas e administrativas	Total custo	%	
01030207	RETRIBUCIÓN CURSOS, CONFERENCIAS E COLABORACIÓN PERSOAL ALLEO	279.471,24	0,00	13.919,92	0,00	12.915,38	306.306,54	0,22
01030208	RETRIBUCIÓN ROYALTIES PERSOAL USC	27.435,41	0,00	0,00	0,00	0,00	27.435,41	0,02
01030209	RETRIBUCIÓN ROYALTIES PERSOAL ALLEO	2.966,36	0,00	0,00	0,00	0,00	2.966,36	0
010303	PERSOAL CONTRATADO INVESTIGADOR	19.861.837,42	4.664.662,41	553.710,51	34.372,39	194.159,24	25.308.741,98	18,52
01030301	PERSONAL CONTRATADO DIRECTAMENTE POLA ACTIVIDAD	19.861.837,42	0,00	196.865,91	34.372,39	172.368,05	20.265.443,78	14,83
01030303	PROGRAMAS RRHH. DOUTORES. RAMÓN Y CAJAL	0,00	1.118.410,94	0,00	0,00	0,00	1.118.410,94	0,82
01030304	PROGRAMAS RRHH. DOUTORES. JUAN DE LA CIERVA	0,00	453.325,65	0,00	0,00	3.057,73	456.383,38	0,33
01030306	PROGRAMAS RRHH. DOUTORES. XUNTA	0,00	1.001.263,41	0,00	0,00	0,00	1.001.263,41	0,73
01030309	PROGRAMAS RRHH. PERSOAL TÉCNICO DE APOIO Á I+D+I (PTA)	0,00	124.258,02	0,00	0,00	18.349,92	142.607,94	0,1
01030312	Programas RRHH. Garantía Xuvenil	0,00	357.795,94	0,00	0,00	0,00	357.795,94	0,26
01030313	PROGRAMAS RRHH. PREDOUTORAIS OUTROS	0,00	119.963,58	0,00	0,00	0,00	119.963,58	0,09
01030314	PROGRAMAS RRHH. DOUTORES OUTROS	0,00	1.489.644,87	0,00	0,00	383,53	1.490.028,41	1,09
01030315	PROGRAMAS RRHH. PROGRAMAS PROPIOS USC	0,00	0,00	356.844,60	0,00	0,00	356.844,60	0,26
0104	COTIZACIÓN SOCIAIS A CARGO DO EMPREGADOR	0,00	7.676.883,83	134.367,07	410.100,69	2.605.150,20	10.826.501,78	7,92
010401	DO PERSOAL DOCENTE E INVESTIGADOR FUNCIONARIO	0,00	2.040.630,73	0,00	0,00	87.451,55	2.128.082,28	1,56
01040101	PDI FUNCIONARIOS CATEDRÁTICOS DE UNIVERSIDADE	0,00	277.555,27	0,00	0,00	49.371,85	326.927,12	0,24
01040102	PDI FUNCIONARIOS PROFESORES TITULARES DE UNIVERSIDADE E CATEDRÁTICOS DE EE.UU.	0,00	1.763.075,46	0,00	0,00	38.079,71	1.801.155,17	1,32
010402	DO PERSOAL DOCENTE E INVESTIGADOR LABORAL CONTRATADO	0,00	2.495.896,14	0,00	0,00	49.323,69	2.545.219,83	1,86
01040202	PDI PROFESOR AXUDANTE DOUTOR	0,00	908.149,07	0,00	0,00	11.895,61	920.044,68	0,67
01040203	PDI PROFESOR COLABORADOR	0,00	5.311,05	0,00	0,00	1.721,48	7.032,53	0,01
01040204	PDI PROFESOR CONTRATADO DOUTOR	0,00	1.556.273,56	0,00	0,00	35.468,88	1.591.742,44	1,16
01040208	PDI PROFESORES CONTRATADOS INTERINOS DE SUBSTITUCIÓN	0,00	26.162,46	0,00	0,00	237,72	26.400,18	0,02
010403	DO PERSOAL DE ADMINISTRACIÓN E SERVIZOS	0,00	0,00	0,00	398.406,16	2.456.966,21	2.855.372,38	2,09

Elemento		Primarios directos	Primarios indirectos	Centro a actividade	Actividades auxiliares	Actividades directivas e administrativas	Total custo	%
01040301	PAS FUNCIONARIO	0,00	0,00	0,00	5.101,90	1.598.449,79	1.603.551,69	1,17
01040302	PAS LABORAL	0,00	0,00	0,00	393.304,26	858.516,42	1.251.820,69	0,92
010404	DO PERSOAL INVESTIGADOR EN FORMACIÓN	0,00	3.140.356,96	134.367,07	11.694,53	11.408,74	3.297.827,29	2,41
01040401	DE CONTRATO	0,00	3.140.356,96	134.367,07	11.694,53	11.408,74	3.297.827,29	2,41
0104040101	PROGRAMAS RRHH. PREDOUTORAIS FPU	0,00	515.701,16	0,00	0,00	0,00	515.701,16	0,38
0104040102	PROGRAMAS RRHH. PREDOUTORAIS FPI	0,00	377.143,19	0,00	0,00	0,00	377.143,19	0,28
0104040103	PROGRAMAS RRHH. PREDOUTORAIS XUNTA	0,00	744.970,99	0,00	0,00	0,00	744.970,99	0,55
0104040105	PERSONAL CONTRATADO DIRECTAMENTE POLA ACTIVIDAD	0,00	0,00	26.408,26	11.694,53	3.592,49	41.695,28	0,03
0104040107	PROGRAMAS RRHH. DOUTORES. RAMÓN Y CAJAL	0,00	382.647,56	0,00	0,00	0,00	382.647,56	0,28
0104040108	PROGRAMAS RRHH. DOUTORES. JUAN DE LA CIERVA	0,00	154.941,63	0,00	0,00	959,77	155.901,40	0,11
0104040110	PROGRAMAS RRHH. DOUTORES. XUNTA	0,00	317.064,56	0,00	0,00	0,00	317.064,56	0,23
0104040113	PROGRAMAS RRHH. PERSOAL TÉCNICO DE APOIO Á I+D+I (PTA)	0,00	40.545,28	0,00	0,00	6.739,92	47.285,20	0,03
0104040116	Programas RRHH. Garantía Xuvenil	0,00	100.474,67	0,00	0,00	0,00	100.474,67	0,07
0104040117	PROGRAMAS RRHH. PREDOUTORAIS OUTROS	0,00	33.896,40	0,00	0,00	0,00	33.896,40	0,02
0104040118	PROGRAMAS RRHH. DOUTORES OUTROS	0,00	472.971,52	0,00	0,00	116,56	473.088,08	0,35
0104040119	PROGRAMAS RRHH. PROGRAMAS PROPIOS USC	0,00	0,00	107.958,81	0,00	0,00	107.958,81	0,08
0107	OUTROS CUSTOS SOCIAIS	0,00	0,00	166.778,78	4.737,30	188.824,51	360.340,59	0,26
010701	ACCIÓN SOCIAL	0,00	0,00	141.035,62	4.006,08	182.687,34	327.729,04	0,24
010702	FORMACIÓN E PERFECCIONAMENTO DO PERSOAL	0,00	0,00	25.743,16	731,22	6.137,16	32.611,55	0,02
0108	INDEMNIZACIÓNS POR RAZÓN DO SERVIZO	3.780.124,10	351.393,83	153.162,38	88,01	32.676,77	4.317.445,09	3,16
010801	DO PERSOAL DOCENTE E INVESTIGADOR FUNCIONARIO	3.780.124,10	351.393,83	143.190,83	0,00	20.976,86	4.295.685,62	3,14
010803	DO PERSOAL DE ADMINISTRACIÓN E SERVIZOS	0,00	0,00	9.971,55	88,01	11.699,91	21.759,47	0,02
0109	OUTRAS INDEMNIZACIÓNS	0,00	0,00	61.362,01	539,79	5.733,93	67.635,73	0,05
010901	DO PERSOAL DOCENTE E INVESTIGADOR FUNCIONARIO	0,00	0,00	43.388,95	29,27	1.449,15	44.867,38	0,03

Elemento		Primarios directos	Primarios indirectos	Centro a actividade	Actividades auxiliares	Actividades directivas e administrativas	Total custo	%
010903	DO PERSOAL DE ADMINISTRACIÓN E SERVIZOS	0,00	0,00	17.973,06	510,52	4.284,77	22.768,36	0,02
<b>03</b>	<b>CUSTO DE ADQUISICIÓN DE BENS E SERVIZOS</b>	<b>13.762.014,85</b>	<b>0,00</b>	<b>528.355,43</b>	<b>5.682,70</b>	<b>412.493,76</b>	<b>14.708.546,74</b>	<b>10,77</b>
0302	CUSTO DE MATERIAIS DE REPROGRAFÍA E IMPRENTA	0,00	0,00	245,01	0,00	46,90	291,89	0
0303	CUSTO DE MATERIAL E INSTRUMENTAL DE LABORATORIO E EXPERIMENTACIÓN	6.715.963,70	0,00	72.185,84	0,00	38.544,22	6.826.693,75	5
030301	CUSTO GASES, REACTIVOS E OUTROS CONSUMIBLES DE LABORATORIO	4.822.137,23	0,00	16.333,14	0,00	3.038,74	4.841.509,11	3,54
030302	CUSTO MATERIAL E INSTRUMENTAL DE LABORATORIO NON INVENTARIABLE	1.893.826,47	0,00	55.852,69	0,00	35.505,48	1.985.184,64	1,45
0304	CUSTO DE MATERIAL DEPORTIVO E CULTURAL	0,00	0,00	923,38	4,33	36,40	964,12	0
0305	CUSTO DE FOTOCOPIAS	85.019,11	0,00	33.810,30	238,14	8.922,33	127.989,89	0,09
0306	CUSTO DE VESTIARIO	0,00	0,00	7.007,99	2.174,50	503,68	9.686,18	0,01
0307	CUSTO DE PRODUCTOS FARMACÉUTICOS E MATERIAL SANITARIO	0,00	0,00	0,86	2.070,66	461,89	2.533,40	0
0308	CUSTO DE MATERIAL DE OFICINA ORDINARIO NON INVENTARIABLE	756.763,95	0,00	204.686,16	425,27	42.643,10	1.004.518,47	0,74
0309	CUSTO DE MATERIAL INFORMÁTICO	0,00	0,00	7.407,79	198,94	5.225,20	12.831,93	0,01
0310	PRENSA, REVISTAS, LIBROS E OUTRAS PUBLICACIÓNS	101.872,15	0,00	6.051,32	0,32	2.889,61	110.813,39	0,08
0312	TRABALLOS REALIZADOS POR OUTRAS EMPRESAS	5.158.441,62	0,00	133.801,12	0,00	289.626,07	5.581.868,81	4,09
0313	OUTROS CUSTOS DE ADQUISICIÓN DE BENS E SERVIZOS	943.954,32	0,00	62.235,68	570,51	23.594,39	1.030.354,90	0,75
031304	OUTROS CUSTOS DE ADQUISICIÓN DE BENS E SERVIZOS (DIR)	943.954,32	0,00	62.235,68	570,51	23.594,39	1.030.354,90	0,75
<b>04</b>	<b>CUSTO DE SERVIZOS EXTERIORES</b>	<b>3.159.544,40</b>	<b>429,32</b>	<b>3.640.276,38</b>	<b>673.606,11</b>	<b>1.458.977,14</b>	<b>8.932.833,36</b>	<b>6,54</b>
0401	ARRENDAMENTOS E CANÓNS	232.467,10	0,00	54.362,67	105.201,50	77.055,19	469.086,46	0,34
0402	REPARACIÓNS E CONSERVACIÓN	151.943,24	0,00	908.522,32	133.054,85	290.710,29	1.484.230,69	1,09
040201	REPARACIÓNS E CONSERVACIÓN (M2)	0,00	0,00	647.836,36	6.780,41	186.137,47	840.754,24	0,62
040204	REPARACIÓNS E CONSERVACIÓN (DIR)	151.943,24	0,00	260.685,96	126.274,44	104.572,82	643.476,46	0,47
0403	SERVIZOS DE PROFESIONAIS INDEPENDENTES	565.988,79	0,00	297.857,45	343.014,05	203.428,10	1.410.288,39	1,03

Elemento		Primarios directos	Primarios indirectos	Centro a actividade	Actividades auxiliares	Actividades directivas e administrativas	Total custo	%
040303	SERVIZOS DE PROFESIONAIS INDEPENDENTES (TCM)	0,00	0,00	0,00	13.315,94	2.970,43	16.286,36	0,01
040304	SERVIZOS DE PROFESIONAIS INDEPENDENTES (DIR)	565.988,79	0,00	297.857,45	329.698,10	200.457,67	1.394.002,02	1,02
0404	TRANSPORTES	0,00	0,00	7.744,10	222,57	1.844,45	9.811,13	0,01
0405	PRIMAS DE SEGURO	0,00	0,00	54.761,47	1.555,48	13.055,17	69.372,12	0,05
040504	PRIMAS DE SEGURO (DIR)	0,00	0,00	54.761,47	1.555,48	13.055,17	69.372,12	0,05
0407	PUBLICIDADE E PROPAGANDA	22.464,10	0,00	11.724,04	92,89	31.830,88	66.111,92	0,05
0408	RELACIÓNS PÚBLICAS	275.619,42	0,00	19.694,61	0,00	28.797,75	324.111,78	0,24
0409	SUBMINISTRACIÓN	6.757,92	0,00	1.239.163,32	62.478,45	339.129,74	1.647.529,42	1,21
040901	ENERXÍA ELÉCTRICA	0,00	0,00	896.231,33	21.571,59	238.254,53	1.156.057,45	0,85
040902	AUGA	0,00	0,00	34.895,81	1.007,15	14.888,46	50.791,42	0,04
040903	GAS	0,00	0,00	274.530,75	38.182,03	63.024,57	375.737,35	0,28
04090301	GAS DIRECTOS A EDIFICIO	0,00	0,00	170.667,19	1.719,14	32.782,99	205.169,32	0,15
04090302	GAS COXERACIÓN. CALOR	0,00	0,00	13.321,47	316,40	7.690,68	21.328,56	0,02
04090303	GAS COXERACIÓN. ELECTRICIDADE	0,00	0,00	90.542,10	36.146,50	22.550,89	149.239,47	0,11
040904	COMBUSTIBLES	6.757,92	0,00	33.505,42	1.717,68	22.962,19	64.943,22	0,05
04090404	COMBUSTIBLES (DIR)	6.757,92	0,00	33.505,42	1.717,68	22.962,19	64.943,22	0,05
0410	COMUNICACIÓNS	69.803,03	0,00	52.021,30	627,53	23.205,38	145.657,23	0,11
041002	COMUNICACIÓNS TELEFÓNICAS	69.803,03	0,00	43.825,30	449,29	20.330,90	134.408,53	0,1
041004	COMUNICACIÓNS POSTAIS	0,00	0,00	8.196,01	178,23	2.874,47	11.248,71	0,01
0411	LIMPEZA E ASEO	0,00	0,00	663.564,99	18.878,79	263.059,31	945.503,07	0,69
041102	LIMPEZA E ASEO. CENTROS DOCENTES, EXTENSIÓN E ADMINISTRATIVOS	0,00	0,00	731,79	0,00	75,01	806,80	0
041105	LIMPEZA E ASEO. LIMPEZA DE CENTROS	0,00	0,00	662.833,21	18.878,79	262.984,30	944.696,28	0,69
0412	SEGURIDADE E VIXILANCIA	0,00	0,00	156.723,94	6.543,75	59.819,56	223.087,24	0,16
0413	CUSTOS DIVERSOS	1.834.500,80	429,32	174.136,16	1.936,25	127.041,34	2.138.043,88	1,56

Elemento		Primarios directos	Primarios indirectos	Centro a actividade	Actividades auxiliares	Actividades directivas e administrativas	Total custo	%
041304	CUSTOS DIVERSOS (DIR)	1.834.500,80	429,32	174.136,16	1.936,25	127.041,34	2.138.043,88	1,56
<b>05</b>	<b>CUSTO DE TRIBUTOS</b>	<b>0,00</b>	<b>0,00</b>	<b>2.889,37</b>	<b>115,16</b>	<b>1.043,37</b>	<b>4.047,91</b>	<b>0</b>
<b>06</b>	<b>CUSTOS FINANCIEROS</b>	<b>0,00</b>	<b>0,00</b>	<b>90,27</b>	<b>0,00</b>	<b>439.949,06</b>	<b>440.039,33</b>	<b>0,32</b>
<b>07</b>	<b>AMORTIZACIÓNS (CUSTOS CALCULADOS)</b>	<b>2.306.727,35</b>	<b>0,00</b>	<b>2.127.766,49</b>	<b>206.997,68</b>	<b>2.229.787,67</b>	<b>6.871.279,19</b>	<b>5,03</b>
0701	DO INMOVILIZADO MATERIAL	2.271.190,88	0,00	2.122.566,09	205.649,39	2.224.067,76	6.823.474,12	4,99
070101	DE CONSTRUCIÓNS	0,00	0,00	775.799,93	32.456,25	255.797,88	1.064.054,07	0,78
070102	DE INSTALACIÓNS TÉCNICAS	11.309,46	0,00	33.804,17	5.880,70	19.099,08	70.093,39	0,05
070103	DE MAQUINARIA	1.548.232,57	0,00	789.189,98	2.344,21	1.679.466,80	4.019.233,56	2,94
070105	DE MOBILIARIO	30.110,57	0,00	53.236,51	3.136,38	60.327,29	146.810,76	0,11
070106	DE EQUIPOS PARA PROCESOS DE INFORMACIÓN	653.901,11	0,00	402.337,68	148.317,09	185.279,58	1.389.835,46	1,02
070107	DE FOTOCOPIADORAS	26.193,69	0,00	60.958,56	12.489,06	22.577,85	122.219,16	0,09
070108	DE ELEMENTOS DE TRANSPORTE	1.443,48	0,00	7.239,26	1.025,69	1.519,28	11.227,71	0,01
0702	DO INMOVILIZADO INMATERIAL	35.536,47	0,00	5.200,40	1.348,30	5.719,90	47.805,07	0,03
070201	DE APLICACIÓNS INFORMÁTICAS	8.938,39	0,00	4.766,75	1.348,30	5.690,87	20.744,31	0,02
070202	DE OUTRO INMOVILIZADO INMATERIAL	26.598,08	0,00	433,64	0,00	29,03	27.060,75	0,02
<b>09</b>	<b>CUSTOS DE TRANSFERENCIAS</b>	<b>0,00</b>	<b>0,00</b>	<b>124.128,54</b>	<b>16.959,70</b>	<b>32.327,83</b>	<b>173.416,07</b>	<b>0,13</b>
0901	A ALUMNOS	0,00	0,00	1.125,70	13.465,83	3.003,87	17.595,40	0,01
0903	A OUTRAS ORGANIZACIÓNS	0,00	0,00	123.002,84	3.493,86	29.323,97	155.820,66	0,11
<b>T</b>	<b>Total</b>	<b>45.158.847,73</b>	<b>63.459.412,86</b>	<b>7.509.424,63</b>	<b>2.657.352,27</b>	<b>17.845.466,06</b>	<b>136.630.503,58</b>	<b>100</b>

▪ **Servizo Universitario de Residencias**

Elemento		Primarios directos	Primarios indirectos	Centro a actividade	Actividades auxiliares	Actividades directivas e administrativas	Total custo	%
<b>01</b>	<b>CUSTO DE PERSOAL</b>	<b>58,82</b>	<b>1.220.624,37</b>	<b>20.026,30</b>	<b>46.139,61</b>	<b>196.046,84</b>	<b>1.482.895,95</b>	<b>31,14</b>
0101	SOLDOS E SALARIOS DO PERSOAL DOCENTE INVESTIGADOR	0,00	61.431,15	0,00	68,11	21.962,41	83.461,67	1,75
010101	FUNCIONARIOS CATEDRÁTICOS DE UNIVERSIDADE	0,00	30.776,82	0,00	49,84	18.265,45	49.092,10	1,03
01010101	CATEDRÁTICO U. RETRIBUCIÓNS FIXAS	0,00	30.776,82	0,00	49,84	18.260,54	49.087,19	1,03
01010102	CATEDRÁTICO U. RETRIBUCIÓNS VARIABLES FUNCIONARIOS PROFESORES TITULARES DE UNIVERSIDADE E CATEDRÁTICOS DE ESCOLAS UNIV	0,00	0,00	0,00	0,00	4,91	4,91	0
010102	TITULAR U. E CATEDRÁTICO E. RETRIBUCIÓNS FIXAS	0,00	0,00	0,00	0,00	3.059,92	3.059,92	0,06
01010201	TITULAR U. E CATEDRÁTICO E. RETRIBUCIÓNS VARIABLES	0,00	0,00	0,00	0,00	3.020,99	3.020,99	0,06
01010202	CONTRATADOS LABORAIS PROFESORES AXUDANTE DOUTOR	0,00	13.168,63	0,00	0,00	634,61	13.803,24	0,29
010105	AXUDANTE DOUTOR RETRIBUCIÓNS FIXAS	0,00	13.168,63	0,00	0,00	634,61	13.803,24	0,29
01010501	CONTRATADOS LABORAIS PROFESOR CONTRATADO DOUTOR	0,00	14.454,77	0,00	18,27	2,44	14.475,48	0,3
010107	CONTRATADO DOUTOR RETRIBUCIÓNS FIXAS	0,00	14.454,77	0,00	18,27	2,44	14.475,48	0,3
01010701	PROFESORES CONTRATADOS INTERINOS DE SUBSTITUCIÓN	0,00	3.030,93	0,00	0,00	0,00	3.030,93	0,06
010112	PDI INTERINO SUBSTITUCIÓN RETRIBUCIÓNS FIXAS	0,00	3.030,93	0,00	0,00	0,00	3.030,93	0,06
01011201	SOLDO E SALARIOS DO PERSOAL DE ADMINISTRACIÓN E SERVIZOS	0,00	886.224,77	0,00	34.238,29	129.421,92	1.049.884,98	22,04
0102	PAS FUNCIONARIOS	0,00	118.096,94	0,00	532,79	102.467,00	221.096,72	4,64
010201	PAS FUNCIONARIO RETRIBUCIÓNS FIXAS	0,00	118.096,94	0,00	532,79	101.975,49	220.605,21	4,63
01020101	PAS FUNCIONARIO RETRIBUCIÓNS VARIABLES	0,00	0,00	0,00	0,00	491,51	491,51	0,01
01020102	PAS LABORAIS FIXOS	0,00	560.003,17	0,00	26.814,34	20.232,47	607.049,99	12,75
010202	PAS LABORAL FIXO RETRIBUCIÓNS FIXAS	0,00	559.859,17	0,00	26.811,79	20.215,84	606.886,80	12,74
01020201	PAS LABORAL FIXO RETRIBUCIÓNS VARIABLES	0,00	144,00	0,00	2,55	16,63	163,19	0
01020202	LABORAIS EVENTUAIS	0,00	208.124,66	0,00	6.891,16	6.722,45	221.738,27	4,66

189

Elemento		Primarios directos	Primarios indirectos	Centro a actividade	Actividades auxiliares	Actividades directivas e administrativas	Total custo	%
01020301	PAS LABORAL EVENTUAL RETRIBUCIÓNS FIXAS	0,00	208.124,66	0,00	6.890,33	6.704,95	221.719,95	4,66
01020302	PAS LABORAL EVENTUAL RETRIBUCIÓNS VARIABLES	0,00	0,00	0,00	0,83	17,50	18,32	0
0103	CUSTO DOUTRO PERSOAL	58,82	474,59	0,00	904,19	555,50	1.993,09	0,04
010302	CONFERENCIANTES E PROFESORES DE TITULACIÓNS PROPIAS E RETRIBUCIÓNS POR COLABORAC	58,82	0,00	0,00	0,00	434,80	493,62	0,01
01030201	RETRIBUCIÓNS CURSOS E CONFERENCIAS PAS	0,00	0,00	0,00	0,00	127,33	127,33	0
01030202	RETRIBUCIÓNS CURSOS E CONFERENCIAS PDI	0,00	0,00	0,00	0,00	68,68	68,68	0
01030203	RETRIBUCIÓNS CURSOS E CONFERENCIAS PERSOAL INVESTIGADOR	0,00	0,00	0,00	0,00	2,15	2,15	0
01030204	RETRIBUCIÓNS COLABORACIÓNS PAS	0,00	0,00	0,00	0,00	2,68	2,68	0
01030207	RETRIBUCIÓNS CURSOS, CONFERENCIAS E COLABORACIÓNS PERSOAL ALLEO	58,82	0,00	0,00	0,00	233,96	292,78	0,01
010303	PERSOAL CONTRATADO INVESTIGADOR	0,00	474,59	0,00	904,19	120,70	1.499,47	0,03
01030301	PERSONAL CONTRATADO DIRECTAMENTE POLA ACTIVIDAD	0,00	474,59	0,00	904,19	120,70	1.499,47	0,03
0104	COTIZACIÓNS SOCIAIS A CARGO DO EMPREGADOR	0,00	272.493,86	0,00	10.787,91	37.390,25	320.672,01	6,73
010401	DO PERSOAL DOCENTE E INVESTIGADOR FUNCIONARIO	0,00	2.676,00	0,00	0,00	2.154,41	4.830,41	0,1
01040101	PDI FUNCIONARIOS CATEDRÁTICOS DE UNIVERSIDADE	0,00	0,00	0,00	0,00	1.691,70	1.691,70	0,04
01040102	PDI FUNCIONARIOS PROFESORES TITULARES DE UNIVERSIDADE E CATEDRÁTICOS DE EE.UU.	0,00	2.676,00	0,00	0,00	462,71	3.138,71	0,07
010402	DO PERSOAL DOCENTE E INVESTIGADOR LABORAL CONTRATADO	0,00	6.749,81	0,00	0,00	212,57	6.962,38	0,15
01040202	PDI PROFESOR AXUDANTE DOUTOR	0,00	3.253,51	0,00	0,00	212,57	3.466,08	0,07
01040204	PDI PROFESOR CONTRATADO DOUTOR	0,00	3.496,30	0,00	0,00	0,00	3.496,30	0,07
010403	DO PERSOAL DE ADMINISTRACIÓN E SERVIZOS	0,00	263.068,05	0,00	10.480,27	34.982,19	308.530,52	6,48
01040301	PAS FUNCIONARIO	0,00	28.735,28	0,00	134,20	26.812,12	55.681,60	1,17
01040302	PAS LABORAL	0,00	234.332,77	0,00	10.346,07	8.170,07	252.848,92	5,31
010404	DO PERSOAL INVESTIGADOR EN FORMACIÓN	0,00	0,00	0,00	307,63	41,06	348,69	0,01

Elemento		Primarios directos	Primarios indirectos	Centro a actividade	Actividades auxiliares	Actividades directivas e administrativas	Total custo	%
01040401	DE CONTRATO	0,00	0,00	0,00	307,63	41,06	348,69	0,01
0104040105	PERSONAL CONTRATADO DIRECTAMENTE POLA ACTIVIDAD	0,00	0,00	0,00	307,63	41,06	348,69	0,01
0107	OUTROS CUSTOS SOCIAIS	0,00	0,00	4.095,27	124,62	6.242,01	10.461,89	0,22
010701	ACCIÓN SOCIAL	0,00	0,00	3.463,14	105,38	6.154,46	9.722,97	0,2
010702	FORMACIÓN E PERFECCIONAMENTO DO PERSOAL	0,00	0,00	632,13	19,23	87,56	738,92	0,02
0108	INDEMNIZACIÓNS POR RAZÓN DO SERVIZO	0,00	0,00	160,68	2,32	364,30	527,30	0,01
010801	DO PERSOAL DOCENTE E INVESTIGADOR FUNCIONARIO	0,00	0,00	66,80	0,00	108,05	174,85	0
010803	DO PERSOAL DE ADMINISTRACIÓN E SERVIZOS	0,00	0,00	93,88	2,32	256,25	352,45	0,01
0109	OUTRAS INDEMNIZACIÓNS	0,00	0,00	15.770,35	14,20	110,45	15.895,00	0,33
010901	DO PERSOAL DOCENTE E INVESTIGADOR FUNCIONARIO	0,00	0,00	15.329,02	0,77	49,31	15.379,11	0,32
010903	DO PERSOAL DE ADMINISTRACIÓN E SERVIZOS	0,00	0,00	441,33	13,43	61,13	515,89	0,01
<b>03</b>	<b>CUSTO DE ADQUISICIÓN DE BENS E SERVIZOS</b>	<b>36.131,87</b>	<b>0,00</b>	<b>7.513,09</b>	<b>149,49</b>	<b>1.794,09</b>	<b>45.588,54</b>	<b>0,96</b>
0302	CUSTO DE MATERIAIS DE REPROGRAFÍA E IMPRENTA	70,50	0,00	0,00	0,00	0,79	71,29	0
0304	CUSTO DE MATERIAL DEPORTIVO E CULTURAL	0,00	0,00	3,76	0,12	0,51	4,39	0
0305	CUSTO DE FOTOCOPIAS	276,91	0,00	205,88	6,26	51,27	540,33	0,01
0306	CUSTO DE VESTIARIO	357,75	0,00	0,00	57,20	7,64	422,59	0,01
0307	CUSTO DE PRODUTOS FARMACÉUTICOS E MATERIAL SANITARIO CUSTO DE MATERIAL DE OFICINA ORDINARIO NON INVENTARIABLE	0,00	0,00	0,00	54,47	7,27	61,74	0
0308	CUSTO DE MATERIAL INFORMÁTICO	218,64	0,00	316,98	11,19	884,42	1.431,23	0,03
0309	CUSTO DE MATERIAL INFORMÁTICO	113,77	0,00	71,68	5,23	148,71	339,39	0,01
0310	PRENSA, REVISTAS, LIBROS E OUTRAS PUBLICACIÓNS	0,00	0,00	0,29	0,01	65,85	66,15	0
0312	TRABALLOS REALIZADOS POR OUTRAS EMPRESAS	70,01	0,00	0,00	0,00	0,00	70,01	0
0313	OUTROS CUSTOS DE ADQUISICIÓN DE BENS E SERVIZOS	35.024,29	0,00	6.914,50	15,01	627,62	42.581,42	0,89
031304	OUTROS CUSTOS DE ADQUISICIÓN DE BENS E SERVIZOS (DIR)	35.024,29	0,00	6.914,50	15,01	627,62	42.581,42	0,89



Elemento	Primarios directos	Primarios indirectos	Centro a actividade	Actividades auxiliares	Actividades directivas e administrativas	Total custo	%
<b>04 CUSTO DE SERVIZOS EXTERIORES</b>	<b>60.594,58</b>	<b>0,00</b>	<b>2.666.407,18</b>	<b>17.719,55</b>	<b>18.798,98</b>	<b>2.763.520,29</b>	<b>58,02</b>
0401 ARRENDAMENTOS E CANÓNS	0,00	0,00	1.028,80	2.767,38	643,76	4.439,93	0,09
0402 REPARACIÓNS E CONSERVACIÓN	0,00	0,00	682.443,93	3.500,07	2.192,97	688.136,98	14,45
040201 REPARACIÓNS E CONSERVACIÓN (M2)	0,00	0,00	549.122,73	178,37	972,32	550.273,41	11,55
040204 REPARACIÓNS E CONSERVACIÓN (DIR)	0,00	0,00	133.321,20	3.321,72	1.220,65	137.863,56	2,89
0403 SERVICIOS DE PROFESIONAIS INDEPENDENTES	49.243,15	0,00	138.461,18	9.023,16	3.967,71	200.695,19	4,21
040303 SERVICIOS DE PROFESIONAIS INDEPENDENTES (TCM)	0,00	0,00	0,00	350,29	46,76	397,04	0,01
040304 SERVICIOS DE PROFESIONAIS INDEPENDENTES (DIR)	49.243,15	0,00	138.461,18	8.672,87	3.920,95	200.298,15	4,21
0404 TRANSPORTES	0,00	0,00	189,73	5,85	26,30	221,88	0
0405 PRIMAS DE SEGURO	0,00	0,00	1.344,68	40,92	186,26	1.571,85	0,03
040504 PRIMAS DE SEGURO (DIR)	0,00	0,00	1.344,68	40,92	186,26	1.571,85	0,03
0407 PUBLICIDADE E PROPAGANDA	0,00	0,00	80,31	2,45	1.190,01	1.272,77	0,03
0408 RELACIÓNS PÚBLICAS	0,00	0,00	0,00	0,00	278,23	278,23	0,01
0409 SUBMINISTRACIÓN	0,00	0,00	577.810,84	1.643,53	3.996,11	583.450,48	12,25
040901 ENERXÍA ELÉCTRICA	0,00	0,00	187.740,54	567,45	2.726,30	191.034,30	4,01
040902 AUGA	0,00	0,00	107.156,05	26,49	129,92	107.312,46	2,25
040903 GAS	0,00	0,00	225.161,38	1.004,40	688,34	226.854,12	4,76
04090301 GAS DIRECTOS A EDIFICIO	0,00	0,00	91.663,05	45,22	337,50	92.045,78	1,93
04090302 GAS COXERACIÓN. CALOR	0,00	0,00	124.818,39	8,32	87,88	124.914,60	2,62
04090303 GAS COXERACIÓN. ELECTRICIDADE	0,00	0,00	8.679,94	950,85	262,94	9.893,74	0,21
040904 COMBUSTIBLES	0,00	0,00	57.752,87	45,18	451,56	58.249,61	1,22
04090404 COMBUSTIBLES (DIR)	0,00	0,00	57.752,87	45,18	451,56	58.249,61	1,22
0410 COMUNICACIÓNS	1.912,17	0,00	1.007,43	16,51	385,32	3.321,42	0,07
041002 COMUNICACIÓNS TELEFÓNICAS	1.912,17	0,00	853,34	11,82	319,44	3.096,76	0,07

Elemento		Primarios directos	Primarios indirectos	Centro a actividade	Actividades auxiliares	Actividades directivas e administrativas	Total custo	%
041004	COMUNICACIÓNS POSTAIS	0,00	0,00	154,09	4,69	65,88	224,65	0
0411	LIMPEZA E ASEO	9.439,26	0,00	1.106.668,74	496,62	4.658,62	1.121.263,23	23,54
041104	LIMPEZA E ASEO. SERVIZO UNIVERSITARIO DE RESIDENCIAS	9.439,26	0,00	15.066,53	0,00	0,00	24.505,79	0,51
041105	LIMPEZA E ASEO. LIMPEZA DE CENTROS	0,00	0,00	1.091.602,21	496,62	4.658,62	1.096.757,44	23,03
0412	SEGURIDADE E VIXILANCIA	0,00	0,00	147.197,96	172,14	865,62	148.235,72	3,11
0413	CUSTOS DIVERSOS	0,00	0,00	10.173,58	50,93	408,10	10.632,61	0,22
041304	CUSTOS DIVERSOS (DIR)	0,00	0,00	10.173,58	50,93	408,10	10.632,61	0,22
<b>05</b>	<b>CUSTO DE TRIBUTOS</b>	<b>0,00</b>	<b>0,00</b>	<b>2.319,35</b>	<b>3,03</b>	<b>15,07</b>	<b>2.337,45</b>	<b>0,05</b>
<b>06</b>	<b>CUSTOS FINANCIEROS</b>	<b>0,00</b>	<b>0,00</b>	<b>0,00</b>	<b>0,00</b>	<b>16.748,27</b>	<b>16.748,27</b>	<b>0,35</b>
<b>07</b>	<b>AMORTIZACIÓNS (CUSTOS CALCULADOS)</b>	<b>0,00</b>	<b>0,00</b>	<b>435.457,61</b>	<b>5.445,18</b>	<b>6.848,53</b>	<b>447.751,33</b>	<b>9,4</b>
0701	DO INMOVILIZADO MATERIAL	0,00	0,00	435.385,35	5.409,71	6.843,39	447.638,45	9,4
070101	DE CONSTRUCIÓNS	0,00	0,00	404.706,27	853,77	3.922,27	409.482,32	8,6
070102	DE INSTALACIÓNS TÉCNICAS	0,00	0,00	3.963,88	154,70	108,59	4.227,17	0,09
070103	DE MAQUINARIA	0,00	0,00	1.986,76	61,66	459,40	2.507,82	0,05
070105	DE MOBILIARIO	0,00	0,00	20.984,94	82,50	1.400,29	22.467,74	0,47
070106	DE EQUIPOS PARA PROCESOS DE INFORMACIÓN	0,00	0,00	2.263,60	3.901,56	731,66	6.896,81	0,14
070107	DE FOTOCOPIADORAS	0,00	0,00	1.336,07	328,53	217,09	1.881,70	0,04
070108	DE ELEMENTOS DE TRANSPORTE	0,00	0,00	143,83	26,98	4,08	174,90	0
0702	DO INMOVILIZADO INMATERIAL	0,00	0,00	72,26	35,47	5,14	112,87	0
070201	DE APLICACIÓNS INFORMÁTICAS	0,00	0,00	72,26	35,47	5,14	112,87	0
<b>09</b>	<b>CUSTOS DE TRANSFERENCIAS</b>	<b>0,00</b>	<b>0,00</b>	<b>3.020,35</b>	<b>446,13</b>	<b>465,64</b>	<b>3.932,12</b>	<b>0,08</b>
0901	A ALUMNOS	0,00	0,00	0,00	354,23	47,28	401,51	0,01
0903	A OUTRAS ORGANIZACIÓNS	0,00	0,00	3.020,35	91,91	418,35	3.530,61	0,07
<b>T</b>	<b>Total</b>	<b>96.785,27</b>	<b>1.220.624,37</b>	<b>3.134.743,88</b>	<b>69.902,99</b>	<b>240.717,42</b>	<b>4.762.773,95</b>	<b>100</b>

**d. Custo e ingresos dos centros**

Centro	Custos directos	Custos de centros de nivel superior	Custo de centros auxiliares	Total Custo	Ingresos (I)	Marxe (I-C)	% Cobertura (I/C)	Total Custo 2022	% Variación do custo 22/23
Facultades e escolas	157.160.584,81	7.131.016,77	6.742.068,35	171.033.669,99	30.150.545,55	-140.883.124,44	17,63	166.779.959,89	2,55
Institutos de investigación	28.766.602,39	54.819,08	486.834,82	29.308.256,30	22.544.140,37	-6.764.115,93	76,92	12.341.496,49	137,48
Centros singulares de investigación	29.728.355,15	92.987,55	914.111,89	30.735.454,60	29.095.280,70	-1.640.173,90	94,66	34.933.130,64	-12,02
Centros de investigación interuniversitarios	2.363.701,29	0,00	17.509,14	2.381.210,43	3.797.368,65	1.416.158,22	159,47	2.155.471,79	10,47
Outros centros de investigación	7.092.401,01	914.748,38	179.341,93	8.186.491,31	2.151.527,23	-6.034.964,08	26,28	9.892.020,82	-17,24
Bibliotecas centrais e arquivo	8.089.961,88	232.818,08	215.670,12	8.538.450,08	30.318,95	-8.508.131,13	0,36	8.122.304,45	5,12
Outros centros docentes	1.463.816,95	8.513,48	55.762,00	1.528.092,43	111.160,86	-1.416.931,57	7,27	1.506.842,51	1,41
Órganos de goberno	8.322.242,55	9.598,62	112.165,55	8.444.006,74	2.824.137,62	-5.619.869,12	33,45	7.618.650,61	10,83
Extensión universitaria, servizos administrativos e outros	33.145.525,14	515.477,57	1.055.922,80	34.716.925,52	30.477.555,57	-4.239.369,95	87,79	33.077.462,82	4,96
Centros agrupacións de custo (custo global USC)	2.586.784,59	15.394,63	87.625,98	2.689.805,19	1.466.916,88	-1.222.888,31	54,54	2.062.408,68	30,42
	<b>278.719.975,76</b>	<b>8.975.374,16</b>	<b>9.867.012,58</b>	<b>297.562.362,59</b>	<b>122.648.952,38</b>	<b>-174.913.410,21</b>	<b>41,22</b>	<b>278.489.748,70</b>	<b>6,85</b>
<b>2022</b>	<b>261.023.230,32</b>	<b>8.379.727,79</b>	<b>9.086.790,61</b>	<b>278.489.748,70</b>	<b>106.704.531,62</b>	<b>-172.670.637,49</b>	<b>38,32</b>		
<b>2023-2022</b>	17.696.745,44	595.646,37	780.221,97	19.072.613,89	15.944.420,76	-2.242.772,72			
<b>% Variación 22/23</b>	6,78	7,11	8,59	6,85	14,94	1,30			

**Información sobre custos:**

- Debe entenderse como “custo do centro” o do conxunto de actividades desenvoltas por este.
- Unicamente se desglosan as actividades DAG dos Órganos de Goberno, estando o resto integradas nos custos dos centros asociado (por exemplo, o custo do decanato intégrase como custo da facultade).
- Os custos asociados á docencia están vinculados cos departamentos que a imparten e, polo tanto, recóllense como custos nas facultades e escolas e non se repercuten a ningún outro tipo de centro.
- Os custos das actividades de investigación derivados da aplicación da Regra 23, que ata o exercicio 2014 estaban vinculados exclusivamente cos departamentos, relaciónanse tamén cos centros singulares e institutos de investigación. Os custos directos da actividade e os custos repercutidos diferentes aos de Regra 23 están asociados ao centro que desenvolve a actividade.
- Dos dous puntos anteriores dedúcese que os centros singulares e institutos de investigación tamén recollen custo procedente da aplicación da Regra 23.

**Información sobre ingresos:**

O Modelo CANOA non permite asociar ingresos con centros de custo, por este motivo este informe elabórase indirectamente aplicando os seguintes criterios:

- Os ingresos mostrados neste anexo correspóndense unicamente cos das actividades finalistas (non se inclúen os ingresos asociados á organización no seu conxunto).
- Para as actividades de investigación o ingreso de cada actividade lévanse ao centro de custo que ten vinculada a actividade.
- Para as actividades de docencia oficial os ingresos son levados a titulación do alumno e a continuación ao centro que ten vinculada a titulación.
- Os ingresos de teses, estudos non oficiais e os ingresos de docencia oficial do tipo expedición de títulos, secretaría e outros, non están vinculados a centros de custo concretos. Existen tamén outros ingresos de actividades finalistas que ao darse de alta no sistema CANOA asociados a actividades de nivel superior non se relaciona con centros concretos e tampouco están incluídos nestes anexo.

**Comparativa con outras táboas do informe:**

Para poder comparar os datos recollidos neste anexo cos correspondentes a actividades recollidos noutros apartados do informe, hai que ter en conta que o total das columnas “Custo directo” e “Custo de centros de nivel superior” é equivalente a “Primarios directos”, “Primarios indirectos” e “Centro a actividades” das táboas de actividades. En relación aos ingresos o punto cuarto do anterior epígrafe explica as diferenzas existentes entre o total de ingresos recollido neste anexo coa información mostrada noutras táboas do informe.

**Comparativa co anexo do informe de 2015:**

Desde o exercicio 2016 as amortizacións de bens inmobles danse de alta na columna “Centros directos”.

## Información detallada por centro

Centro	Custos directos	Custos de centros de nivel superior	Custo de centros auxiliares	Total Custo	Ingresos (I)	Marxe (I-C)	% Cobertura (I/C)	Total Custo 2022	% Variación do custo 22/23
<b>Facultades e escolas</b>									
Escola Politécnica Superior	10.862.496,73	282.948,96	495.442,22	11.640.887,91	3.168.637,34	-8.472.250,57	27,22	11.363.546,59	2,44
Escola Técnica Superior de Enxeñaría	4.446.755,03	344.544,19	236.146,44	5.027.445,66	1.022.939,07	-4.004.506,59	20,35	4.584.747,25	9,66
Facultade de administración e dirección de empresas	2.631.451,88	107.919,31	131.572,63	2.870.943,83	295.729,45	-2.575.214,38	10,30	2.574.704,50	11,51
Facultade de Bioloxía	7.574.998,37	803.307,70	301.077,27	8.679.383,34	1.144.615,51	-7.534.767,83	13,19	7.167.588,28	21,09
Facultade de Ciencias	3.520.151,09	170.323,57	134.994,24	3.825.468,90	602.186,47	-3.223.282,43	15,74	3.505.020,40	9,14
Facultade de Ciencias da Comunicación	3.376.785,86	139.856,70	153.839,91	3.670.482,48	533.753,85	-3.136.728,63	14,54	3.802.817,09	-3,48
Facultade de Ciencias da Educación	7.229.151,55	259.108,16	357.186,85	7.845.446,57	1.376.506,29	-6.468.940,28	17,55	8.812.433,10	-10,97
Facultade de Ciencias Económicas e Empresariais	8.964.726,72	197.971,95	400.117,71	9.562.816,38	2.008.823,44	-7.553.992,94	21,01	9.312.993,00	2,68
Facultade de Ciencias Políticas e Sociais	2.123.801,53	138.657,18	99.227,47	2.361.686,18	353.750,19	-2.007.935,99	14,98	2.435.811,42	-3,04
Facultade de Dereito	6.593.072,22	185.413,21	265.364,01	7.043.849,44	1.204.909,90	-5.838.939,54	17,11	7.870.192,11	-10,50
Facultade de Enfermaría	1.688.450,88	45.042,61	81.076,77	1.814.570,25	513.657,40	-1.300.912,85	28,31	1.778.946,89	2,00
Facultade de Farmacia	7.302.826,03	277.612,84	330.562,20	7.911.001,08	1.323.749,47	-6.587.251,61	16,73	7.688.047,29	2,90
Facultade de Filoloxía	12.240.923,77	347.477,56	508.326,85	13.096.728,18	1.830.391,74	-11.266.336,44	13,98	12.676.753,25	3,31
Facultade de Filosofía	1.816.728,61	37.935,12	75.115,62	1.929.779,36	373.832,33	-1.555.947,03	19,37	1.828.101,71	5,56
Facultade de Física	7.073.159,90	115.191,11	352.829,62	7.541.180,63	1.027.158,27	-6.514.022,36	13,62	8.366.413,88	-9,86
Facultade de Formación do Profesorado	3.534.858,76	101.714,70	159.266,48	3.795.839,95	698.146,07	-3.097.693,88	18,39	3.782.005,39	0,37
Facultade de Humanidades	2.516.794,08	65.124,83	107.995,40	2.689.914,31	124.404,82	-2.565.509,49	4,62	2.629.956,91	2,28
Facultade de Matemáticas	6.565.243,06	173.175,57	280.467,35	7.018.885,99	636.999,52	-6.381.886,47	9,08	7.092.994,67	-1,04
Facultade de Medicina e Odontoloxía	18.616.517,39	1.000.546,62	625.063,63	20.242.127,64	3.433.274,72	-16.808.852,92	16,96	18.810.797,88	7,61
Facultade de Óptica	1.793.346,54	62.428,58	85.674,58	1.941.449,70	227.509,63	-1.713.940,07	11,72	1.882.669,23	3,12
Facultade de Psicoloxía	8.308.033,23	229.830,36	359.325,40	8.897.188,99	1.649.034,52	-7.248.154,47	18,53	8.697.247,46	2,30
Facultade de Química	7.659.099,38	1.052.965,88	316.314,34	9.028.379,61	1.251.281,62	-7.777.097,99	13,86	7.861.199,55	14,85

## Información detallada por centro

Centro	Custos directos	Custos de centros de nivel superior	Custo de centros auxiliares	Total Custo	Ingresos (I)	Marxe (I-C)	% Cobertura (I/C)	Total Custo 2022	% Variación do custo 22/23
Facultade de Veterinaria	9.975.335,51	741.048,49	378.144,38	11.094.528,37	3.794.920,05	-7.299.608,32	34,21	10.705.449,79	3,63
Facultade de Xeografía e Historia	9.529.076,20	127.897,60	459.702,35	10.116.676,15	987.378,62	-9.129.297,53	9,76	10.209.761,29	-0,91
Facultade de Relacións Laborais	1.033.400,22	97.130,98	47.234,63	1.177.765,83	445.570,22	-732.195,61	37,83	1.150.495,74	2,37
Facultades Adscritas	183.400,27	25.842,99	0,00	209.243,26	121.385,04	-87.858,22	58,01	189.265,22	10,56
	<b>157.160.584,81</b>	<b>7.131.016,77</b>	<b>6.742.068,35</b>	<b>171.033.669,99</b>	<b>30.150.545,55</b>	<b>-140.883.124,44</b>	<b>17,63</b>	<b>166.779.959,89</b>	<b>2,55</b>
<b>Institutos de investigación</b>									
Instituto da Lingua Galega	1.079.743,84	3.346,95	44.080,32	1.127.171,10	1.478.999,58	351.828,48	131,21	1.370.405,59	-17,75
Instituto de Acuicultura	3.214.687,46	6.142,71	38.546,88	3.259.377,05	2.394.405,73	-864.971,32	73,46	1.677.515,50	94,30
Instituto de Biodiversidade Agraria e Desenvolvemento Rural (IBADER)	2.403.383,04	4.781,64	32.906,53	2.441.071,21	1.665.972,39	-775.098,82	68,25	1.443.600,71	69,10
Instituto de Materiais (iMATUS)	4.283.582,31	10.814,87	28.281,96	4.322.679,15	3.794.399,33	-528.279,82	87,78	3.556.151,75	21,55
Instituto de Ciencias da Educación ICE	2.029.103,81	877,52	0,00	2.029.981,33	383.162,56	-1.646.818,77	18,88	340.657,33	495,90
Instituto de Ciencias Forenses Luís Concheiro	1.329.899,27	4.327,16	26.116,72	1.360.343,15	815.769,54	-544.573,61	59,97	1.038.937,92	30,94
Instituto de Criminoloxía	283.299,80	0,00	2.325,64	285.625,44	956,27	-284.669,17	0,33	279.656,69	2,13
Instituto de Dereito Industrial	11.132,74	867,67	0,00	12.000,41		-12.000,41	0,00	12.830,92	-6,47
Instituto de Estudos e Desenvolvemento de Galicia IDEGA	3.084.685,47	1.367,66	15.103,30	3.101.156,43	1.897.288,41	-1.203.868,02	61,18	1.172.990,40	164,38
Instituto de Investigación en Análises Químicas e Biolóxicas (IIAQBUS)	453.986,67	5.643,67	21.625,82	481.256,16	14.308,40	-466.947,76	2,97	1.403.001,80	-65,70
Instituto de Matemáticas	61.506,82	1.517,37	0,00	63.024,19		-63.024,19	0,00	45.747,88	37,76
	<b>18.235.011,23</b>	<b>39.687,22</b>	<b>208.987,17</b>	<b>18.483.685,62</b>	<b>12.445.262,21</b>	<b>-6.038.423,41</b>	<b>67,33</b>	<b>12.341.496,49</b>	<b>49,77</b>
<b>Centros singulares de investigación (*)</b>									
Centro de Investigación en Medicina Molecular e Enfermedades Crónicas (CIMUS)	12.898.869,54	33.837,66	375.818,79	13.308.526,00	11.533.766,60	-1.774.759,40	86,66	10.849.942,31	22,66

## Información detallada por centro

Centro	Custos directos	Custos de centros de nivel superior	Custo de centros auxiliares	Total Custo	Ingresos (I)	Marxe (I-C)	% Cobertura (I/C)	Total Custo 2022	% Variación do custo 22/23
Centro de Investigación en Química Biolóxica e Materiais Moleculares (CiQUS)	10.166.554,55	22.976,68	336.202,62	10.525.733,85	11.340.056,00	814.322,15	107,74	9.363.336,03	12,41
Centro de Investigación en Tecnoloxías da Información (CITIUS)	5.534.555,91	12.347,85	168.275,07	5.715.178,83	6.122.030,11	406.851,28	107,12	4.573.959,63	24,95
Instituto Galego de Física de Altas Enerxías (IGFAE)	5.016.410,54	9.401,46	209.575,30	5.235.387,31	4.092.543,90	-1.142.843,41	78,17	4.916.510,00	6,49
Instituto de Investigación Interdisciplinar de Tecnoloxías Ambientais (iCRETUS)	5.515.180,62	5.730,40	68.272,35	5.589.183,37	6.006.334,26	417.150,89	107,46	5.229.382,67	6,88
	<b>39.131.571,16</b>	<b>84.294,05</b>	<b>1.158.144,13</b>	<b>40.374.009,36</b>	<b>39.094.730,87</b>	<b>-1.279.278,49</b>	<b>96,83</b>	<b>34.933.130,64</b>	<b>15,58</b>
<b>Centros de investigación interuniversitarios</b>									
Centro de Investigación e Tecnoloxía Matemática de Galicia (CITMAga)	739.938,63	0,00	213,84	740.152,47	1.270.897,56	530.745,09	171,71	845.307,25	-12,44
Centro de Investigación Interuniversitario das Paisaxes Atlánticas Culturais (CISPAC)	1.106.258,55	0,00	17.295,30	1.123.553,85	1.797.514,27	673.960,42	159,98	915.210,38	22,76
Centro de Investigación Interuniversitario en Economía e Empresa para a Sociedade (ECOBAS)	517.504,11	0,00	0,00	517.504,11	728.956,82	211.452,71	140,86	394.954,16	31,03
	<b>2.363.701,29</b>	<b>0,00</b>	<b>17.509,14</b>	<b>2.381.210,43</b>	<b>3.797.368,65</b>	<b>1.416.158,22</b>	<b>159,47</b>	<b>2.155.471,79</b>	<b>10,47</b>
<b>Outros centros de investigación</b>									
Aula de Productos Lácteos (APL)	1.264.574,23	28.558,08	34.670,82	1.327.803,12	515.666,05	-812.137,07	38,84	1.710.979,35	-22,40
Centros de Biomedicina Experimental (CEBEGA)	1.128.375,15	23.825,36	33.815,41	1.186.015,92	99.427,99	-1.351.599,46	23,36	1.713.927,83	24,08
Estación Científica do Courel	61.439,90	8.778,41	0,00	70.218,31		-70.218,31	0,00	182.454,39	-61,51
Estación de Bioloxía Mariña da Graña	263.082,89	3.065,48	12.964,80	279.113,17	14.852,85	-264.260,32	5,32	300.058,93	-6,98
Estación Hidrobiolóxica Encoro do Con	154.025,86	3.326,50	2.165,26	159.517,61		-159.517,61	0,00	209.652,21	-23,91
Museo de Historia Natural	511.668,83	15.545,37	10.104,52	537.318,72	73.092,05	-464.226,67	13,60	558.772,71	-3,84
Observatorio Astronómico Ramón María Aller	101.778,88	1.385,57	3.074,13	106.238,58	50.000,00	-56.238,58	47,06	87.354,85	21,62
Rede de Infraestruturas de Apoio á Investigación e ao Desenvolvemento Tecnolóxico	3.501.347,97	798.878,13	92.865,38	4.393.091,48	810.251,50	-3.707.018,05	18,44	4.713.724,21	-6,80

## Información detallada por centro

Centro	Custos directos	Custos de centros de nivel superior	Custo de centros auxiliares	Total Custo	Ingresos (I)	Marxe (I-C)	% Cobertura (I/C)	Total Custo 2022	% Variación do custo 22/23
Museo Domus do Mitreo	78.391,40	8.020,58	0,00	86.411,98	9.558,20	-76.853,78	11,06	101.260,04	-14,66
Plataforma de Enxeñería da Madeira Estrutural (PEMADE)	363.147,98	12.432,82	2.673,15	378.253,95	388.858,81	10.604,86	102,80	313.836,30	20,53
Rede de Infraestruturas de Apoio á Investigación e ao Desenvolvemento Tecnolóxico (Lugo)	662.551,22	25.855,45	20.823,87	709.230,55	110.176,09	-599.054,46	15,53	0,00	-
Forno Crematorio	5.557,60	778,68	0,00	6.336,28		-6.336,28	0,00	0,00	-
Servizos prestados	90.272,08	5.635,02	0,00	95.907,10	177.363,68	81.456,58	184,93	0,00	-
Clínica de Óptica e Optometría	10.674,33	726,34	0,00	11.400,67	1.708,00	-9.692,67	14,98	0,00	-
Clínica de Psicoloxía	23.887,84	1.761,95	0,00	25.649,79		-25.649,79	0,00	0,00	-
	<b>8.220.776,16</b>	<b>938.573,74</b>	<b>213.157,34</b>	<b>9.372.507,23</b>	<b>2.250.955,22</b>	<b>-6.951.464,99</b>	<b>24,02</b>	<b>9.892.020,82</b>	<b>-5,25</b>
<b>Bibliotecas centrais e arquivo</b>									
Biblioteca Intercentros	1.191.743,78	125.659,80	43.358,57	1.360.762,15		-1.360.762,15	0,00	1.186.691,08	14,67
Biblioteca Xurídica Concepción Arenal	1.060.897,73	24.260,56	40.819,07	1.125.977,36		-1.125.977,36	0,00	1.034.414,00	8,85
Biblioteca Xeral	5.162.082,56	23.180,03	104.413,42	5.289.676,01	12.683,54	-5.276.992,47	0,24	5.185.447,45	2,01
Arquivo Histórico	675.237,81	59.717,69	27.079,06	762.034,56	17.635,41	-744.399,15	2,31	715.751,92	6,47
	<b>8.089.961,88</b>	<b>232.818,08</b>	<b>215.670,12</b>	<b>8.538.450,08</b>	<b>30.318,95</b>	<b>-8.508.131,13</b>	<b>0,36</b>	<b>8.122.304,45</b>	<b>5,12</b>
<b>Outros centros docentes</b>									
Escola de Especialización Profesional Práctica Xurídica	114.708,16	228,93	2.405,84	117.342,93	4.100,00	-113.242,93	3,49	222.742,34	-47,32
Centro de Estudos e Documentación Europeos da USC	78.568,61	0,00	2.673,15	81.241,76		-81.241,76	0,00	75.743,07	7,26
Centro de Linguas Modernas (Santiago e Lugo)	1.044.393,15	6.919,07	41.166,58	1.092.478,80	107.060,86	-985.417,94	9,80	968.780,45	12,77
Centro de Formación de Persoal	225.291,12	1.365,48	9.516,43	236.173,03		-236.173,03	0,00	237.928,47	-0,74
Centro Propio de Carácter Mixto de Estudos de Seguridade (CESEG)	855,91	0,00	0,00	855,91		-855,91	0,00	1.648,18	0,00
	<b>1.463.816,95</b>	<b>8.513,48</b>	<b>55.762,00</b>	<b>1.528.092,43</b>	<b>111.160,86</b>	<b>-1.416.931,57</b>	<b>7,27</b>	<b>1.506.842,51</b>	<b>1,41</b>



## Información detallada por centro

Centro	Custos directos	Custos de centros de nivel superior	Custo de centros auxiliares	Total Custo	Ingresos (I)	Marxe (I-C)	% Cobertura (I/C)	Total Custo 2022	% Variación do custo 22/23
<b>Órganos de goberno</b>									
Consello Social	326.370,46	1.546,36	9.195,65	337.112,47		-337.112,47	0,00	339.415,96	-0,68
Oficina Reitor	1.694.323,72	1.618,44	31.436,30	1.727.378,45	22.000,00	-1.705.378,45	1,27	5.215.324,39	-66,88
Xerencia	1.925.449,09	1.088,22	25.795,94	1.952.333,25		-1.952.333,25	0,00	1.545.358,91	26,34
Secretaría Xeral	597.384,27	784,98	19.888,27	618.057,52		-618.057,52	0,00	518.551,35	19,19
Vic. de Coordinación do Campus de Lugo	115.823,24	0,00	2.673,15	118.496,39		-118.496,39	0,00		-
Vicexerencia de Lugo	288.487,40	1.570,84	15.156,79	305.215,03		-305.215,03	0,00		-
Vic. de Profesorado	132.804,46	1.234,40	0,00	134.038,86		-134.038,86	0,00		-
Vic. de Organización Académica e Campus de Lugo	127.317,47	966,66	0,00	128.284,13	12.685,82	-115.598,31	9,89		-
Vic. de Estudiantes e Cultura	84.961,07	158,84	2.673,15	87.793,07		-87.793,07	0,00		-
Vic. de Política Científica	158.022,09	246,60	2.673,15	160.941,85		-160.941,85	0,00		-
Vic. de Transformación Dixital e Innovación	105.171,67	0,00	0,00	105.171,67		-105.171,67	0,00		-
Vic. de Titulacións e Internacionalización	2.766.127,61	383,28	2.673,15	2.769.184,05	2.789.451,80	20.267,75	100,73		-
	<b>8.322.242,55</b>	<b>9.598,62</b>	<b>112.165,55</b>	<b>8.444.006,74</b>	<b>2.824.137,62</b>	<b>-5.619.869,12</b>	<b>33,45</b>	<b>7.618.650,61</b>	<b>10,83</b>
<b>Extensión universitaria, servizos administrativos e outros</b>									
Área Académica e Alumnado	5.247.179,96	24.574,37	273.864,69	5.545.619,02	395.214,28	-5.150.404,74	7,13	6.056.950,01	-8,44
Área de Deportes (Santiago e Lugo)	3.019.270,17	177.669,94	68.673,34	3.265.613,45	198,00	-3.265.415,45	0,01	3.061.238,44	6,68
Centro Internacional de Estudos de Doutoramento e Avanzados (CIEDUS)	661.911,16	5.742,63	23.470,30	691.124,09		-691.124,09	0,00	673.092,77	2,68
Centro de Estudos Propios (CEP)	327.173,93	2.042,66	8.901,60	338.118,20	326.952,34	-11.165,86	96,70	358.209,87	-5,61
Cultura	1.002.601,47	48.561,29	24.913,80	1.076.076,55	36.355,21	-1.039.721,34	3,38	1.071.369,07	0,44
Escola Infantil Breogán	759.810,10	3.404,17	34.697,55	797.911,82	42.365,00	-755.546,82	5,31	779.356,62	2,38
Servizo de Participación e Integración Universitaria	180.930,65	1.161,69	7.137,32	189.229,67	332.857,00	143.627,33	175,90	160.402,61	17,97

## Información detallada por centro

Centro	Custos directos	Custos de centros de nivel superior	Custo de centros auxiliares	Total Custo	Ingresos (I)	Marxe (I-C)	% Cobertura (I/C)	Total Custo 2022	% Variación do custo 22/23
Servizo Universitario de Residencias	4.264.885,81	187.267,71	69.902,99	4.522.056,52	3.425.884,46	-1.096.172,06	75,76	4.589.865,60	-1,48
Servizos Administrativos e outros	6.653.177,05	9.205,04	327.996,08	6.990.378,16	0,00	-6.990.378,16	0,00	5.958.178,97	17,32
Universidade de Verán	51.408,93	0,00	0,00	51.408,93	68.182,50	16.773,57	132,63	59.163,60	-13,11
Xestión de Investigación	7.506.547,73	5.780,54	118.741,53	7.631.069,80	24.989.409,79	17.358.339,99	327,47	7.411.907,18	2,96
Xestión de Transferencia de resultados	1.162.331,90	1.772,83	22.935,66	1.187.040,39	789.035,09	-398.005,30	66,47	982.397,26	20,83
Centro de Servizos Empresariais e Emprendemento (EMPREDIA)	835.498,58	11.897,38	0,00	847.395,96		-847.395,96	0,00	490.260,29	72,85
Servizo de Publicacións e Intercambio Científico	598.853,21	769,71	24.726,68	624.349,60	93.022,43	-531.327,17	14,90	576.263,37	8,34
Imprenta Universitaria	473.490,51	3.338,41	19.674,42	496.503,34	8.186,46	-488.316,88	1,65	447.011,75	11,07
Servizo de Medios Audiovisuais (Servimav)	191.034,13	2.248,44	8.019,46	201.302,03	2.820,43	-198.481,60	1,40	192.407,64	4,62
Cafeterías Concesións	184.199,46	29.308,58	0,00	213.508,04	0,00	-213.508,04	0,00	209.387,77	1,97
Reprografía Concesións (Santiago)	19.687,30	732,18	0,00	20.419,48	0,00	-20.419,48	0,00		-
Apoio Xestión Centros Singulares	5.533,09	0,00	22.267,38	27.800,47	0,00	-27.800,47	0,00		-
	<b>33.145.525,14</b>	<b>515.477,57</b>	<b>1.055.922,80</b>	<b>34.716.925,52</b>	<b>30.510.482,99</b>	<b>-4.206.442,53</b>	<b>87,88</b>	<b>33.077.462,82</b>	<b>4,96</b>
<b>Centros agrupacións de custo (custo global USC)</b>									
Órganos de Representación do Persoal (Santiago)	19.308,06	2.271,87	0,00	21.579,93		-21.579,93	0,00	41.436,57	-47,92
Centros agrupacións de coste	2.567.476,53	13.122,76	87.625,98	2.668.225,26	1.466.916,88	-1.201.308,38	54,98	2.020.972,11	32,03
	<b>2.586.784,59</b>	<b>15.394,63</b>	<b>87.625,98</b>	<b>2.689.805,19</b>	<b>1.466.916,88</b>	<b>-1.222.888,31</b>	<b>54,54</b>	<b>2.062.408,68</b>	<b>30,42</b>
	<b>278.719.975,76</b>	<b>8.975.374,16</b>	<b>9.867.012,58</b>	<b>297.562.362,59</b>	<b>122.681.879,80</b>	<b>-174.710.395,77</b>	<b>41,23</b>	<b>278.489.748,70</b>	<b>6,85</b>

(\*) No exercicio 2023 deuse de alta un centro de custo DAG denominado Centro de Apoio á Xestión de Centros Singulares, no que se integrou o persoal de administración e servizos que, estando na Relación de Postos de Traballo vinculado a CiQUS, presta servizo tamén a CiMUS e CiTIUS, posibilitando un mellor tratamento da imputación dos custos deste persoal ás actividades as que da soporte.

**Nota sobre os custos e ingresos referidos á Oficina do Reitor e Secretaría Xeral:**

- Baixo a denominación “Oficina de Reitor” agrégase o custo da Reitoría e do conxunto de Vicerreitorías, sendo 1.694.323 o custo da Oficina do Reitor (procedente de persoal relacionado co edificio da reitoría, na súa maioría), en canto as vicerreitorías é a de Titulacións e Internacionalización a que achega un maior custo 2.766.127 derivado da asignación a estes centro transitoriamente das actividades de internacional (Erasmus).

**d.1. Custo e ingresos dos centros. Comparativa 2023, 2022.**

Centro	CUSTOS			INGRESOS			COBERTURA		
	2023	2022	%	2023	2022	%	2023	2022	%
	Total custo	Total custo	Variación 22/23	Total ingresos	Total ingresos	Variación 22/23	% Cobertura	% Cobertura	Variación 22/23
Facultades e escolas	171.033.669,99	166.779.959,89	2,55	30.150.545,55	28.446.205,55	5,99	17,63	17,06	0,57
Institutos de investigación	29.308.256,30	12.341.496,49	137,48	22.544.140,37	6.721.426,94	235,41	76,92	54,46	22,46
Centros singulares de investigación	30.735.454,60	34.933.130,64	-12,02	29.095.280,70	33.256.625,47	-12,51	94,66	95,20	-0,54
Centros de investigación interuniversitarios	2.381.210,43	2.155.471,79	10,47	3.797.368,65	3.040.892,20	24,88	159,47	141,08	18,39
Outros centros de investigación	8.186.491,31	9.892.020,82	-17,24	2.151.527,23	1.628.675,23	32,10	26,28	16,46	9,82
Bibliotecas centrais e arquivo	8.538.450,08	8.122.304,45	5,12	30.318,95	6.270,81	383,49	0,36	0,08	0,28
Outros centros docentes	1.528.092,43	1.506.842,51	1,41	111.160,86	129.469,53	-14,14	7,27	8,59	-1,32
Órganos de goberno	8.444.006,74	7.618.650,61	10,83	2.824.137,62	2.724.921,80	3,64	33,45	35,77	-2,32
Extensión universitaria, servizos administrativos e outros	34.716.925,52	33.077.462,82	4,96	30.477.555,57	29.661.765,26	2,75	87,79	89,67	-1,88
Centros agrupacións de custo (custo global USC)	2.689.805,19	2.062.408,68	30,42	1.466.916,88	1.088.278,83	34,79	54,54	52,77	1,77
	<b>297.562.362,59</b>	<b>267.036.080,77</b>	<b>11,43</b>	<b>122.648.952,38</b>	<b>98.387.894,15</b>	<b>24,66</b>	<b>41,22</b>	<b>36,84</b>	<b>4,37</b>

O Instituto Galego de Física de Altas Enerxías (IGFAE) e o Instituto de Investigación Interdisciplinar de Tecnoloxías Ambientais (iCRETUS), que ata 2020 eran institutos de investigación, pasan a agruparse baixo o epígrafe de en centros singulares, por outro lado o Cebega que ata 2021 sumaba baixo a agrupación de centros singulares pasa a Outros centros de investigación.

Desde 2020 as actividades de internacional vincúlanse á vicerreitoría, por este motivo hai ingresos na apartado de órganos de goberno.

**d.2. Relación entre os centros de custo do ámbito de PAS e as Áreas / Servizos / Unidades definidas na codificación corporativa.**

Co obxecto de facilitar a comprensión dos resultados mostrados neste anexo achégase a continuación a relación de servizos / áreas e unidades cos centros de custo definidos na personalización da USC.

Código corporativo	Área / Servizo / Unidade
<b>Área Académica e Alumnado</b>	
7507	Oficina de Análise de Reclamacións
7508	Unidade de Orientación e Intermediación para o Emprego
7564	Oficina de Información Universitaria
8115	Servizo de Xestión Académica
8175	Servizo de Axudas e Servizos ao Alumnado
8176	Servizo de Xestión da Oferta e Programación Académica
<b>Área de Deportes</b>	
7540	Área Deportiva
<b>Área TIC</b>	
7505	Área Tecnoloxías da Información e da Comunicación (ATIC)
<b>Cultura</b>	
7542	Servizo de Actividades Culturais
<b>Escola Infantil Breogán</b>	
7535	Escola Infantil Breogán
<b>Imprenta Universitaria</b>	
7510	Imprenta Universitaria
<b>Infraestruturas, Saúde, Correos</b>	
0000	Almacén da Universidade
7516	Servizo de Prevención de Riscos
7518	Servizo de Correos
7537	Área de Arquitectura e Urbanismo
7538	Área de Operación de Infraestruturas
7531	Unidade de Enerxía e Sustentabilidade
7585	Servizo de Vixilancia da Saúde
7586	Servizo de Protección Radiolóxica
<b>Servizo de Medios Audiovisuais (SERVIMAV)</b>	
7020	Servizo de Medios Audiovisuais (SERVIMAV)

Código corporativo	Área / Servizo / Unidade
<b>Servizo de Participación e Integración Universitaria</b>	
7561	Oficina de Voluntariado
<b>Servizo de Publicacións e Intercambio Científico</b>	
7025	Servizo de Publicacións e Intercambio Científico
<b>Servizo Universitario de Residencias</b>	
7600	Servizo Universitario de Residencias (SUR)
7610	Colexio Maior Fonseca
7615	Colexio Maior Rodríguez Cadarso
7620	Colexio Maior San Clemente
7630	Residencia Universitaria Burgo das Nacións
7635	Residencia Universitaria Monte da Condesa
7640	Residencia Universitaria "Xesús Bal y Gay"
<b>Servizos Administrativos e outros</b>	
7529	Oficina de Desenvolvemento Sostible
7565	Gabinete de Comunicacións
7566	Oficina Web
7567	Oficina de Igualdade de Xénero
7570	Servizo de Normalización Lingüística
8114	Área de Calidade e Mellora de Procedementos
8120	Servizo de Contabilidade e Orzamentos
8125	Servizo de Control Interno
8130	Servizo de Planificación e Programación de PAS
8135	Servizo de Planificación de PDI
8140	Servizo de Contratación e Patrimonio
8145	Servizo de Xestión de Persoal
8165	Servizo de Asesoría Xurídica
<b>Xestión de Investigación</b>	
7036	Área de Xestión de Investigación

**e. Condicións para o cálculo da porcentaxe de Horas Non Distribuídas. Regra 23**

Recóllese a continuación a parte da Regra 23 que establece o procedemento para a determinación das porcentaxes a aplicar sobre as horas non distribuídas (HND). A versión íntegra da Regra 23 pode ser consultada na web da Xerencia.

a) No caso de Persoal Docente e Investigador pertencente aos Corpos Docentes Universitarios, profesorado contratado doutor, visitantes, colaboradores e o profesorado emérito, a clasificación realizarase da seguinte forma:

o Se un profesor de este grupo cumpre polo menos unha das seguintes situacións:

- Número de sexenios obtidos+1  $\geq$  Número de sexenios potenciais, sempre e cando teña polo menos un sexenio
- Dirección de polo menos 2 teses doutorais nos tres últimos anos
- Ser IP en polo menos un proxecto de investigación de carácter competitivo (Plan Nacional, FIS, Proxectos Europeos e/ou Proxectos competitivos das Comunidades Autónomas).
- Realizar unha das actividades comprendidas no artigo 83, dirixidas exclusivamente a investigación e transferencia, por un volume anual contratado superior ou igual a 50.000 euros. Cando se dispoña no Sistema de Información de datos relativos a este tipo de actividades o límite quedará diferenciado por grandes áreas científicas.

Neste caso, considérase que tódalas horas que resten das dedicadas á docencia e xestión inducida non remunerada serán consideradas horas dedicadas a investigación, polo que a distribución de horas realizarase da seguinte forma:

$$37,5 - HD - HGNR = HI$$

o Se un profesor deste grupo, non cumpre as condicións do apartado anterior e cumpre polo menos unha das seguintes situacións:

- Sexenios obtidos + 2  $\geq$  Sexenios potenciais, sempre e cando teña polo menos un sexenio
- Dirección de polo menos 1 tese doutoral nos tres últimos anos
- Participar nun proxecto de investigación competitivo Plan Nacional, FIS, Proxectos Europeos e/ou Proxectos competitivos das Comunidades Autónomas).
- Realizar una das actividades comprendidas no artigo 83 por un volume anual contratado inferior a 50.000 euros. Cando se dispoña no Sistema de Información de datos

relativos a este tipo de actividades o límite quedará diferenciado por grandes áreas científicas.

Neste caso considérase que a metade das horas que resten á dedicación docente e á xestión inducida non remunerada serán consideradas horas dedicadas á investigación, e a outra metade, é dicir, o outro 50% serán consideradas horas dedicadas á docencia. A distribución de horas realizarase da seguinte forma:

$$37,5 - HD - HGNR = ND$$

Onde ND é a parte non distribuída que se repartirá segundo o seguinte criterio:

50% de ND irá destinado a horas de docencia (HD), que se distribuirán proporcionalmente ás materias en función das horas que imparta ese profesor

50% de ND irá destinado a horas de investigación (HI)

○ No caso de non cumprirse ningún dos dous casos anteriores, tódalas horas restantes da dedicación docente e da xestión inducida non remunerada serán consideradas horas de docencia, e polo tanto a distribución realizarase da seguinte forma:

$$37,5 - HD - HGNR = ND$$

Onde ND é a parte non distribuída que se repartirá segundo o seguinte criterio:

100% de ND irá destinado a horas de docencia (HD), que se distribuirán proporcionalmente ás materias en función das horas que imparta ese profesor.

b) O PDI axudante e axudante doutor. No caso deste persoal universitario, as horas que non estean dedicadas a docencia nin a xestión inducida consideraranse da seguinte forma:

○ Si pertence a un grupo de investigación, a parte non distribuída (ND) asignarase a horas de investigación.

○ Si non pertence a ningún grupo de investigación, a parte non distribuída (ND) asignarase:

▪ O 50% de ND irá destinado a horas de docencia (HD), que se distribuirán proporcionalmente ás materias en función das horas que imparta

▪ O 50% de ND irá destinado a horas de investigación (HI)

c) O profesorado asociado ten só capacidade docente, é dicir, tódalas as súas horas computaranse directamente a docencia.



**f. Relación de Actividades Directivas, Administrativas e Xerais (DAG)**

Achégase a continuación a relación de actividades DAG indicando o seu código e descrición.

**Órganos de goberno**

LUG020G80N56	Dirección Vicexerencia de Lugo
LUG025G01G32T16	Secretaría e asesoramento Vic. de Coordinación do Campus de Lugo
LUG025G80T16	Secretaría e asesoramento Vicexerencia Lugo
LUG040G01G32N55	Dirección de Vic. de Coordinación do Campus de Lugo
SNT010G00G10N40	Dirección de Oficina Reitor
SNT010G00G42N78	Dirección de Vic. de Organización Académica e Campus de Lugo
SNT010G00G43N79	Dirección de Vic. de Estudantes e Cultura
SNT010G00G46N71	Dirección de Vic. de Profesorado
SNT010G00G50N51	Dirección de Vic. de Política Científica
SNT010G00G51N75	Dirección de Vic. de Transformación Dixital e Innovación
SNT010G00G52N76	Dirección de Vic. de Titulacións e Internacionalización
SNT010G60N52	Dirección de Secretaria Xeral
SNT010G70N53	Dirección de Consello Social
SNT010G75N54	Dirección de Xerencia
SNT015G00G10T01	Secretaría e asesoramento Oficina Reitor
SNT015G00G42T28	Secretaría e asesoramento Vic. de Organización Académica e Campus de Lugo
SNT015G00G43T29	Secretaría e asesoramento Vic. de Estudantes e Cultura
SNT015G00G46T21	Secretaría e asesoramento Vic. de Profesorado
SNT015G00G50T12	Secretaría e asesoramento Vic. de Política Científica
SNT015G00G51T25	Secretaría e asesoramento Vic. de Transformación Dixital e Innovación
SNT015G00G52T26	Secretaría e asesoramento Vic. de Titulacións e Internacionalización
SNT015G60T13	Secretaría e asesoramento Secretaria Xeral
SNT015G70T14	Secretaría e asesoramento Consello Social
SNT015G75T15	Secretaría e asesoramento Xerencia

**Facultades e escolas**

LUG040E40N21	Dirección de Escola Politécnica Superior
LUG060E40U93	U.A.Xestión Escola Politécnica Superior
SNT030E50N65	Dirección de Escola Técnica Superior de Enxeñería
SNT050E50U94	U.A.Xestión Escola Técnica Superior de Enxeñería
LUG040F11N02	Dirección de Facultade de Ciencias
LUG040F13N04	Dirección de Facultade de administración e dirección de empresas
LUG040F17N66	Dirección de Facultade de Formación do Profesorado
LUG040F53N14	Dirección de Facultade de Humanidades
LUG040F70N19	Dirección de Facultade de Veterinaria
LUG060F11U02	U.A.Xestión Facultade de Ciencias
LUG060F13U04	U.A.Xestión Facultade de administración e dirección de empresas
LUG060F17U95	U.A.Xestión Facultade de Formación do Profesorado
LUG060F53U14	U.A.Xestión Facultade de Humanidades
LUG060F70U19	U.A.Xestión Facultade de Veterinaria

SNT030F10N01	Dirección de Facultade de Bioloxía
SNT030F12N03	Dirección de Facultade de Ciencias da Información
SNT030F14N05	Dirección de Facultade de Ciencias Políticas e Sociais
SNT030F15N06	Dirección de Facultade Ciencias Económicas e Empresariais
SNT030F16N07	Dirección de Facultade de Ciencias da Educación
SNT030F24N67	Dirección de Facultade de Relacións Laborais
SNT030F25N09	Dirección de Facultade de Dereito
SNT030F35N10	Dirección de Facultade de Farmacia
SNT030F40N11	Dirección de Facultade de Filoloxía
SNT030F45N12	Dirección de Facultade de Filosofía
SNT030F50N13	Dirección de Facultade de Física
SNT030F55N15	Dirección de Facultade de Medicina e Odontoloxía
SNT030F56N70	Dirección de Facultade de Óptica
SNT030F57N69	Dirección de Facultade de Enfermaría
SNT030F60N16	Dirección de Facultade de Matemáticas
SNT030F64N17	Dirección de Facultade de Psicoloxía
SNT030F65N18	Dirección de Facultade de Química
SNT030F75N20	Dirección de Facultade de Xeografía e Historia
SNT050F10U01	U.A.Xestión Facultade de Bioloxía
SNT050F12U03	U.A.Xestión Facultade de Ciencias da Información
SNT050F14U05	U.A.Xestión Facultade de Ciencias Políticas e Sociais
SNT050F15U06	U.A.Xestión Facultade Ciencias Económicas e Empresariais
SNT050F16U07	U.A.Xestión Facultade de Ciencias da Educación
SNT050F24U96	U.A.Xestión Facultade de Relacións Laborais
SNT050F25U09	U.A.Xestión Facultade de Dereito
SNT050F35U10	U.A.Xestión Facultade de Farmacia
SNT050F40U11	U.A.Xestión Facultade de Filoloxía
SNT050F45U12	U.A.Xestión Facultade de Filosofía
SNT050F50U13	U.A.Xestión Facultade de Física
SNT050F55U15	U.A.Xestión Facultade de Medicina e Odontoloxía
SNT050F56U99	U.A.Xestión Facultade Universitaria de Óptica
SNT050F57U98	U.A.Xestión Facultade de Enfermaría
SNT050F60U16	U.A.Xestión Facultade de Matemáticas
SNT050F64U17	U.A.Xestión Facultade de Psicoloxía
SNT050F65U18	U.A.Xestión Facultade de Química
SNT050F75U20	U.A.Xestión Facultade de Xeografía e Historia

**Centros singulares de investigación**

SNT030C02N33	Dirección de Centro de Investigación en Química Biolóxica e Materiais Moleculares (CIQUS)
SNT030C03N34	Dirección de Centro de Investigación en Medicina Molecular e Enfermidades Crónicas (CIMUS)
SNT030C05N36	Dirección de Centro de Investigación en Tecnoloxías da Información (CITIUS)
SNT050C02U78	U.A.Xestión Centro de Investigación en Química Biolóxica e Materiais Moleculares (CIQUS)

SNT050C03U79	U.A.Xestión Centro de Investigación en Medicina Molecular e Enfermidades Crónicas (CIMUS)
SNT050C05U81	U.A.Xestión Centro de Investigación en Tecnoloxías da Información (CITIUS)
SNT030I60N90	Dirección de Instituto Galego de Física de Altas Enerxías (IGFAE) Dirección de Instituto de Investigación Interdisciplinar de Tecnoloxías Ambientais (ICRETUS)
SNT030I66N42	(ICRETUS)
SNT050I60U60	U.A.Xestión Instituto Galego de Física de Altas Enerxías (IGFAE)
SNT050I66U22	U.A.Xestión Instituto de Investigación Interdisciplinar de Tecnoloxías Ambientais (ICRETUS)

**Institutos de investigación**

LUG040I95N97	Dirección de IBADER
LUG060I95U67	U.A.Xestión IBADER
SNT030I10N81	Dirección de ICE
SNT030I15N82	Dirección de IDEGA
SNT030I25N83	Dirección de Instituto da Lingua Galega
SNT030I30N84	Dirección de Instituto de Criminoloxía
SNT030I35N99	Dirección de Instituto de Materiais (iMATUS)
SNT030I40N86	Dirección de Instituto de Ciencias Forenses Luis Concheiro
SNT030I46N41	Dirección de Investigación en Análises Químicas e Biolóxicas (IIAQBUS)
SNT030I55N89	Dirección de Instituto de Dereito Industrial
SNT030I70N92	Dirección de Instituto de Matemáticas
SNT030I75N93	Dirección de Instituto de Acuicultura
SNT050I10U51	U.A.Xestión ICE
SNT050I15U52	U.A.Xestión IDEGA
SNT050I25U53	U.A.Xestión Instituto da Lingua Galega
SNT050I30U54	U.A.Xestión Instituto de Criminoloxía
SNT050I35U50	U.A.Xestión Instituto de Materiais (iMATUS)
SNT050I40U56	U.A.Xestión Instituto de Ciencias Forenses Luis Concheiro
SNT050I46U21	U.A.Xestión Investigación en Análises Químicas e Biolóxicas (IIAQBUS)
SNT050I55U59	U.A.Xestión Instituto de Dereito Industrial
SNT050I70U62	U.A.Xestión Instituto de Matemáticas
SNT050I75U63	U.A.Xestión Instituto de Acuicultura

**Bibliotecas e arquivo**

LUG040B02N61	Dirección de Biblioteca Intercentros
LUG060B02U90	U.A.Xestión Biblioteca Intercentros
SNT030B01N60	Dirección de Biblioteca Xurídica Concepción Arenal
SNT030B03N62	Dirección de Biblioteca Xeral
SNT030B20N63	Dirección de Arquivo Histórico
SNT050B01U89	U.A.Xestión Biblioteca Xurídica Concepción Arenal
SNT050B03U91	U.A.Xestión Biblioteca Xeral
SNT050B20U92	U.A.Xestión Arquivo Histórico

**Persoal de Administración e Servizos**

LUG078X24	Servizos Administrativos e outros (Lugo)
-----------	--

LUG078X25	Área Académica e Alumnado (Lugo)
LUG078X26	Xestión de Investigación (Lugo)
SNT077X01001	Área de Deportes. Dirección e administración
SNT085Z21001	CLM. Dirección e administración
SNT077X07	Servizos Administrativos e outros (Santiago)
SNT077X08	Área Académica e Alumnado (Santiago)
SNT077X09	Xestión de Investigación (Santiago)
SNT077X10	Xestión de Transferencia de resultados
SNT077X20	Apoio Xestión Centros Singulares
SNT077X35	Centro Internacional de Estudos de Doutoramento e Avanzados (CIEDUS)
SNT077X36	Centro de Estudos Propios (CEP)

**Relacionados con actividades organización**

LUG041Q02	Órganos de Representación do Persoal (Lugo)
SNT031Q01	Órganos de Representación do Persoal (Santiago)

**Outros**

LUG082H02	Cafeterías Concesións (Lugo)
LUG082H04	Cafeterías Concesións (Santiago)
SNT081H01	Reprografía Concesións (Lugo)
SNT081H03	Reprografía Concesións (Santiago)
SNT030P10N23	Dirección de Escola de Especialización Profesional Cirurxía Aparato Dixestivo
SNT030P15N24	Dirección de Escola de Especialización Profesional Cirurxía Cardiovascular
SNT030P20N25	Dirección de Escola de Especialización Profesional Cirurxía Xeral
SNT030P25N26	Dirección de Escola de Especialización Profesional Estomatoloxía
SNT030P30N27	Dirección de Escola de Especialización Profesional Histopatoloxía
SNT030P35N28	Dirección de Escola de Especialización Profesional Obstetricia e Xinecoloxía
SNT030P40N29	Dirección de Escola de Especialización Profesional Oftalmoloxía
SNT030P45N30	Dirección de Escola de Especialización Profesional Pediatría
SNT030P50N31	Dirección de Escola de Especialización Profesional Práctica Xurídica
SNT050P10U68	U.A.Xestión Escola de Especialización Profesional Cirurxía Aparato Dixestivo
SNT050P15U69	U.A.Xestión Escola de Especialización Profesional Cirurxía Cardiovascular
SNT050P20U70	U.A.Xestión Escola de Especialización Profesional Cirurxía Xeral
SNT050P25U71	U.A.Xestión Escola de Especialización Profesional Estomatoloxía
SNT050P30U72	U.A.Xestión Escola de Especialización Profesional Histopatoloxía
SNT050P35U73	U.A.Xestión Escola de Especialización Profesional Obstetricia e Xinecoloxía
SNT050P40U74	U.A.Xestión Escola de Especialización Profesional Oftalmoloxía
SNT050P45U75	U.A.Xestión Escola de Especialización Profesional Pediatría
SNT050P50U76	U.A.Xestión Escola de Especialización Profesional Práctica Xurídica
SNT030R00N55	Dirección de Rede de Infraestruturas de Apoio á Investigación e ao Desenvolvemento Tecnolóxico
SNT050R00U85	U.A.Xestión Rede de Infraestruturas de Apoio á Investigación e ao Desenvolvemento Tecnolóxico
LUG040C09N40	Dirección de Aula de Produtos Lácteos
LUG060C09U86	U.A.Xestión Aula de Produtos Lácteos

SNT030C04N35	Dirección de Centro de Servizos Empresariais e Emprendemento (EMPRENDIA)
SNT030C07N38	Dirección de Centros de Biomedicina Experimental (CEBEGA)
SNT050C04U80	U.A.Xestión Centro de Servizos Empresariais e Emprendemento (EMPRENDIA)
SNT050C07U83	U.A.Xestión Centros de Biomedicina Experimental (CEBEGA)

**g. Custo calculado das titulacións oficiais de grao e máster nun curso**

Existen dous enfoques diferentes en relación a cal debe ser o período temporal principal sobre o que aplicar o Modelo para determinar os custos de actividade, setembro / agosto ou xaneiro / decembro. Hai claras vantaxes que recomentan a utilización do ano natural como período principal de cálculo e o curso académico como período secundario e de aí o interese por consolidar esta alternativa no texto que define o novo modelo de contabilidade analítica para universidades. Destacamos as seguintes vantaxes:

- Permite agregar o informe de contabilidade analítica ao resto de estados financeiros no momento da rendición das contas anuais e referir todos eles ao mesmo período temporal.
- Facilita a explicación, a comprensión e a verificación dos resultados obtidos en aplicación do Modelo CANOA ao non requirir esforzos adicionais asociados a traballos derivados da utilización de diferentes períodos temporais.
- Permite aplicar o Modelo ao conxunto de actividades unha vez cerrado o exercicio económico, sen a necesidade de agardar á finalización do curso académico comezado en setembro do exercicio de análise. Deste xeito, por exemplo, dispónse dos resultados das actividades de investigación referidos ao exercicio N o primeiro semestre do exercicio N+1, adiantándose nun ano a dispoñibilidade dos informes correspondentes ao último trimestre do ano N.
- Facilita a obtención e o rexistro da información requirida polo sistema de contabilidade analítica ao reducirse o número de incidencias.
- Mellora a asignación dos custos de docencia oficial ao reducirse considerablemente o número de horas de docencia sen asignación a actividades concretas. Esta mellora obtense ao utilizar a dedicación rexistrada en dous cursos académicos evitando as incidencias procedentes do persoal que acumula docencia nun cuadrimestre concreto.
- Non impide a determinación precisa e rigorosa dos custos das titulacións oficiais por curso académico, ao partir tamén este cálculo das dedicacións reais do PDI. Sendo o valor calculado baixo calquera das dúas alternativas (utilización do período académico ou económico) comparable, ao introducirse unhas variacións pequenas sobre os resultados (<1%, en base a cálculos realizados).
- Permite situar ao mesmo nivel de consideración na fase de análise as actividades de investigación e de docencia oficial, ao permitirse obter a información das actividades de investigación en termos de exercicio económico no momento de presentar as contas anuais, sen impedir a obtención da información de docencia oficial referida a curso académico.

Este informe, ao igual que os de anos precedentes, obtense a partir da consideración do exercicio económico como o período principal de cálculo, tal e como se explica no apartado “3.Formación de custos das actividades”. No apartado “4.2.1. Resultados de actividades. Titulacións oficiais”, se poden consultar os resultados obtidos para estes grupo de actividade no exercicio 2022.

Ao falar de custo da titulación por curso académico emprégase o concepto “**custo calculado**” co obxecto de destacar que estes custos proveñen da consideración do curso académico como período secundario de cálculo; así, os importes calculados para o curso 2020/2021 proveñen dos resultados de actividade das materias correspondentes aos exercicios 2020 e 2021 e das dedicacións docentes rexistradas no POD para cursos 2019/2020, 2020/2021 e 2021/2022. No anexo do informe de 2019 pódense revisar os resultados obtidos para o curso 2018/2019. O resultado obtido para as actividades desde estas dúas ópticas, curso académico ou ano natural, son similares, polo que neste informes se recolle a información relativa a ano natural.

**h. Informes complementarios relativos ás actividades de varios servizos e áreas****▪ Centro de Linguas Modernas (CLM): Custo por actividade**

Desde o exercicio 2017 intégrase no Sistema de Contabilidade Analítica o catálogo de actividades do CLM, quedando pendente a asignación dos ingresos específicos de cada actividade. Por este motivo non se poden subministra información de ingresos ou marxes de cobertura de cada unha das actividades.

Actividade	CUSTOS					Total custo
	Primarios directos	Primarios indirectos	Centro a actividade	Actividades Auxiliares	Actividades Directivas e administrativas	
<b>CLM. Sección de Alemán</b>						
Alemán: 1º Semestre	0,00	27.278,13	687,67	1.130,48	6.800,91	35.897,19
Alemán: 2º Semestre	0,00	27.265,22	687,35	1.129,94	6.797,69	35.880,20
Alemán: Curso Intensivo	0,00	5.450,46	137,40	225,88	1.358,89	7.172,64
Alemán: Exame.B1.A	0,00	2.418,84	60,98	100,24	603,06	3.183,12
Alemán: Exame.B1.B	0,00	380,56	9,59	15,77	94,88	500,80
Alemán: Exame.B2.A	0,00	1.322,30	33,33	54,80	329,67	1.740,10
Alemán: Exame.B2.B	0,00	387,02	9,76	16,04	96,49	509,31
	<b>0,00</b>	<b>64.502,53</b>	<b>1.626,08</b>	<b>2.673,15</b>	<b>16.081,59</b>	<b>84.883,36</b>
<b>CLM. Sección de Español</b>						
Español: 1º Semestre_Español	0,00	61.655,66	1.516,18	2.492,45	15.348,25	81.012,54
Español: 2º Semestre_Español	0,00	38.293,16	941,67	1.548,01	9.532,51	50.315,35
Español: Curso Intensivo	0,00	25.662,09	631,06	1.037,40	6.388,19	33.718,74



Actividade	CUSTOS					Total custo
	Primarios directos	Primarios indirectos	Centro a actividade	Actividades Auxiliares	Actividades Directivas e administrativas	
Español: Curso Semiintensivo_Español	0,00	131.309,90	3.229,05	5.308,24	32.687,63	172.534,83
Español: Probas CCSE	0,00	57.356,42	1.410,46	2.318,65	14.278,02	75.363,55
Español: Probas D.E.L.E.	0,00	18.063,44	444,20	730,22	4.496,62	23.734,48
Español: Probas SIELE	0,00	933,17	22,95	37,72	232,30	1.226,14
	<b>0,00</b>	<b>333.273,84</b>	<b>8.195,57</b>	<b>13.472,69</b>	<b>82.963,52</b>	<b>437.905,63</b>
<b>CLM. Sección de Francés</b>						
Francés: 1º Semestre	0,00	22.255,79	656,80	1.079,71	5.607,92	29.600,22
Francés: 2º Semestre	0,00	23.581,30	695,92	1.144,01	5.941,91	31.363,15
Francés: Curso Intensivo	0,00	3.629,12	107,10	176,06	914,45	4.826,73
Francés: Exame.B1.A	0,00	2.271,55	67,04	110,20	572,37	3.021,16
Francés: Exame.B1.B	0,00	587,93	17,35	28,52	148,14	781,94
Francés: Exame.B2.A	0,00	892,58	26,34	43,30	224,91	1.187,13
Francés: Exame.B2.B	0,00	229,83	6,78	11,15	57,91	305,67
	<b>0,00</b>	<b>53.448,10</b>	<b>1.577,33</b>	<b>2.592,95</b>	<b>13.467,61</b>	<b>71.086,00</b>
<b>CLM. Sección de Galego e Portugués</b>						
	0,00	52.297,92	1.674,88	2.753,36	13.259,08	69.985,22
	<b>0,00</b>	<b>52.297,92</b>	<b>1.674,88</b>	<b>2.753,36</b>	<b>13.259,08</b>	<b>69.985,22</b>
<b>CLM. Sección de Inglés</b>						
Inglés: 1º Semestre	0,00	3.374,69	78,09	128,38	837,05	4.418,22
Inglés: Anual	0,00	188.654,51	4.365,63	7.176,69	46.793,65	246.990,48
Inglés: Curso Intensivo	0,00	43.452,95	1.005,54	1.653,01	10.778,02	56.889,52
Inglés: curso PDI 1º semestre	0,00	1.702,30	39,39	64,76	422,24	2.228,69

Actividade	CUSTOS					Total custo
	Primarios directos	Primarios indirectos	Centro a actividade	Actividades Auxiliares	Actividades Directivas e administrativas	
Inglés: curso PDI 2º semestre	0,00	12.423,65	287,49	472,61	3.081,55	16.265,30
Inglés: Exame.B1.A	0,00	21.711,55	502,42	825,94	5.385,31	28.425,22
Inglés: Exame.B1.B	0,00	16.067,14	371,81	611,22	3.985,27	21.035,44
Inglés: Exame.B2.A	0,00	6.570,19	152,04	249,94	1.629,66	8.601,83
Inglés: Exame.B2.B	0,00	2.030,79	46,99	77,25	503,71	2.658,75
Inglés: Exame.C1.A	0,00	1.851,60	42,85	70,44	459,27	2.424,15
Inglés: Exame.C1.B	0,00	806,35	18,66	30,67	200,00	1.055,69
	<b>0,00</b>	<b>298.645,72</b>	<b>6.910,91</b>	<b>11.360,91</b>	<b>74.075,73</b>	<b>390.993,29</b>
<b>CLM. Sección de Italiano</b>						
Italiano: 1º Semestre	0,00	23.241,50	637,92	1.048,68	5.826,65	30.754,74
Italiano: 2º Semestre	0,00	18.590,83	510,27	838,84	4.660,72	24.600,66
Italiano: Curso Intensivo	0,00	4.644,75	127,49	209,58	1.164,44	6.146,25
Italiano: Exame.B1.A	0,00	5.788,16	158,87	261,17	1.451,09	7.659,29
Italiano: Exame.B1.B	0,00	746,48	20,49	33,68	187,14	987,79
Italiano: Exame.B2.A	0,00	1.155,26	31,71	52,13	289,62	1.528,72
Italiano: Exame.B2.B	0,00	432,48	11,87	19,51	108,42	572,29
Italiano: Probas CILS	0,00	4.644,75	127,49	209,58	1.164,44	6.146,25
	<b>0,00</b>	<b>59.244,21</b>	<b>1.626,11</b>	<b>2.673,17</b>	<b>14.852,52</b>	<b>78.395,99</b>
<b>CLM. Sección outros idiomas</b>						
	0,00	0,00	38,16	0,00	8,88	47,04
	<b>0,00</b>	<b>0,00</b>	<b>38,16</b>	<b>0,00</b>	<b>8,88</b>	<b>47,04</b>
	<b>0,00</b>	<b>861.412,32</b>	<b>21.649,04</b>	<b>35.526,23</b>	<b>214.708,93</b>	<b>1.133.296,53</b>

▪ **Área de Deportes: Custo por actividade**

Desde o exercicio 2017 intégrase no Sistema de Contabilidade Analítica o catálogo de actividades do Servizo de Deportes, o que permite obter uns resultados detallados por cada unha das actividades (custo, ingreso, marxes e informes por elementos de custo).

Actividade	Primarios directos	Primarios indirectos	Centro a actividade	Actividades Auxiliares	Actividades Directivas e administrativas	Total custo
<b>Área de Deportes. Campo Polideportivo</b>						
Competición (Campo Polideportivo)	0,00	25.974,88	76.977,91	1.486,94	27.516,79	131.956,52
Uso Libre (Campo Polideportivo)	0,00	62.748,22	185.957,61	3.592,05	66.473,06	318.770,94
	<b>0,00</b>	<b>88.723,10</b>	<b>262.935,52</b>	<b>5.078,99</b>	<b>93.989,85</b>	<b>450.727,46</b>
<b>Área de Deportes. Complexo Deportivo do Estadio</b>						
Atletismo	8.206,07	9.593,80	21.413,81	697,20	10.515,34	50.426,22
Atletismo Federado	7.781,84	9.366,24	20.629,68	671,67	10.130,29	48.579,73
Autodefensa (Complexo Deportivo do Estadio)	1.170,28	366,39	1.848,66	60,19	907,79	4.353,31
Competición (Complexo Deportivo do Estadio)	0,00	414,59	498,77	16,24	244,92	1.174,51
Glúteos+Abdominais+Pernas e Tono (GAP+Tono)	2.441,48	2.537,78	5.990,21	195,03	2.941,52	14.106,02
Judo	0,00	852,34	1.025,39	33,38	503,52	2.414,64
Karate	2.340,55	1.959,25	5.172,80	168,42	2.540,12	12.181,14
Kung-Fu	7.573,84	860,06	10.146,25	330,35	4.982,36	23.892,85
Orientación Federado	0,00	376,05	452,40	14,73	222,15	1.065,33
Taekwondo	3.320,38	2.225,37	6.671,71	217,22	3.276,17	15.710,86
Tai-Chi (Complexo Deportivo do Estadio)	8.415,38	104,14	10.249,25	333,70	5.032,94	24.135,41
Uso Libre (Complexo Deportivo do Estadio)	73.664,69	182.048,76	307.631,40	10.016,00	151.063,69	724.424,54

## ANEXOS H. Informes complementarios relativos ás actividades de varios servizos e áreas

Actividade	Primarios directos	Primarios indirectos	Centro a actividade	Actividades Auxiliares	Actividades Directivas e administrativas	Total custo
Zumba	3.307,81	5.193,19	10.226,97	332,97	5.022,00	24.082,95
Ioga (Complexo Deportivo do Estadio)	300,97	0,00	362,08	11,79	177,80	852,63
Mindfulness (Complexo Deportivo do Estadio)	701,28	860,06	1.878,34	61,16	922,37	4.423,21
Step	1.417,63	422,30	2.213,49	72,07	1.086,95	5.212,44
	<b>120.642,20</b>	<b>217.180,32</b>	<b>406.411,21</b>	<b>13.232,12</b>	<b>199.569,93</b>	<b>957.035,79</b>
<b>Área de Deportes. Outros centros</b>						
Fútbol Veterán Federado	374,58	0,00	70,29	0,00	117,21	562,07
Ioga (Outros Centros)	2.708,72	0,00	508,26	0,00	847,58	4.064,56
Lugo - Glúteos+Abdominais+Pernas (GAP)	2.384,58	0,00	447,44	0,00	746,15	3.578,18
Lugo - Ioga	2.266,70	0,00	425,32	0,00	709,27	3.401,29
Lugo - Mantemento+Aeróbic+Step (MAS)	2.586,33	0,00	485,30	0,00	809,28	3.880,91
Lugo - Pilates	2.943,15	0,00	552,25	0,00	920,94	4.416,34
Lugo - Running	1.352,90	0,00	253,86	0,00	423,33	2.030,09
Lugo - Ximnasia de Mantemento	1.698,64	0,00	318,73	0,00	531,52	2.548,89
Lugo - Zumba	1.780,13	0,00	334,02	0,00	557,02	2.671,17
Mindfulness (Outros Centros)	6.311,53	0,00	1.184,30	0,00	1.974,93	9.470,76
Montañismo Federado	1.498,31	0,00	281,14	0,00	468,83	2.248,29
Pilates (Outros Centros)	21.067,79	0,00	3.953,17	0,00	6.592,28	31.613,24
Sendeirismo	36.193,59	0,00	6.791,38	0,00	11.325,27	54.310,24
Xadrez Federado	749,16	0,00	140,57	0,00	234,42	1.124,15
Ximnasia Terapéutica (Outros Centros)	2.708,72	0,00	508,26	0,00	847,58	4.064,56
Lugo - Hipopresivos	723,92	0,00	135,84	0,00	226,52	1.086,28
Hipopresivos	708,82	0,00	133,00	0,00	221,79	1.063,62
Xadrez	7.606,56	0,00	1.427,30	0,00	2.380,16	11.414,01

## ANEXOS H. Informes complementarios relativos ás actividades de varios servizos e áreas

Actividade	Primarios directos	Primarios indirectos	Centro a actividade	Actividades Auxiliares	Actividades Directivas e administrativas	Total custo
Lugo - Voleibol mixto	2.563,39	0,00	481,00	0,00	802,10	3.846,49
Lugo - Futsal feminino	783,26	0,00	146,97	0,00	245,09	1.175,32
	<b>99.010,78</b>	<b>0,00</b>	<b>18.578,40</b>	<b>0,00</b>	<b>30.981,27</b>	<b>148.570,46</b>
<b>Área de Deportes. Pavillón Polideportivo</b>						
Autodefensa (Pavillón Polideportivo)	1.170,28	2.481,05	5.982,17	135,05	2.573,72	12.342,27
Competición (Pavillón Polideportivo)	0,00	16.362,61	26.807,72	605,20	11.533,56	55.309,09
Tenis (Pavillón)	5.751,46	3.762,58	15.587,35	351,89	6.706,19	32.159,47
Uso Libre (Pavillón Polideportivo)	0,00	91.040,10	149.155,78	3.367,26	64.171,71	307.734,86
Ximnasia de Mantemento	2.368,71	2.522,06	8.012,81	180,89	3.447,37	16.531,84
AFI	420,43	2.522,06	4.820,84	108,83	2.074,08	9.946,24
Futsal feminino	1.012,60	2.522,06	5.791,02	130,74	2.491,49	11.947,90
Voleibol	1.993,33	2.286,26	7.011,48	158,29	3.016,57	14.465,92
Balónmán	5.086,86	2.522,06	12.466,09	281,43	5.363,32	25.719,76
	<b>17.803,67</b>	<b>126.020,84</b>	<b>235.635,26</b>	<b>5.319,58</b>	<b>101.378,01</b>	<b>486.157,35</b>
<b>Área de Deportes. Piscina Cuberta</b>						
Actividades Acuáticas (Natación, Aquagym...)	96.839,74	90.445,62	105.887,82	8.401,90	79.456,15	381.031,22
Natación Federada	18.399,52	12.476,67	17.456,85	1.385,15	13.099,28	62.817,47
Uso Libre (Piscina Cuberta)	0,00	225.164,73	127.304,14	10.101,22	95.526,54	458.096,63
	<b>115.239,26</b>	<b>328.087,02</b>	<b>250.648,81</b>	<b>19.888,27</b>	<b>188.081,97</b>	<b>901.945,32</b>
<b>Área de Deportes. Pistas de Tenis</b>						
Competición (Pistas de Tenis)	0,00	5.486,99	5.066,14	92,32	2.804,76	13.450,22
Tenis (Pistas de Tenis)	40.252,31	50.118,27	83.439,25	1.520,50	46.194,38	221.524,70
Tenis Federado	47.051,78	4.030,39	47.164,22	859,46	26.111,47	125.217,33
Uso Libre (Pistas de Tenis)	0,00	40.537,25	37.428,09	682,04	20.721,27	99.368,65

ANEXOS H. Informes complementarios relativos ás actividades de varios servizos e áreas

Actividade	Primarios directos	Primarios indirectos	Centro a actividade	Actividades Auxiliares	Actividades Directivas e administrativas	Total custo
	87.304,09	100.172,90	173.097,70	3.154,32	95.831,88	459.560,90
	<b>440.000,00</b>	<b>860.184,18</b>	<b>1.347.306,90</b>	<b>46.673,28</b>	<b>709.832,91</b>	<b>3.403.997,28</b>

▪ **Escola Infantil Breogán: Relación entre o resultado de actividade e a oferta**

Este informe relaciona os custos e ingresos obtidos para a actividade da escola coa oferta dispoñible nesta no exercicio de análise.

Relación entre o resultado de actividade e a oferta			
<b>Actividade principal [1]</b>			
	<b>Oferta de prazas</b>		
Número de prazas da escola	<b>95</b>	[1] Capacidade real, 95 a tempo completo	
Número de prazas do comedor (ocupación*)	53		
Número de prazas merenda (ocupación*)	13		
* o mes con máis usuarios/as no curso 2022/2023			
<b>Custos, contabilidade analítica</b>			
	<b>2023</b>	<b>2022</b>	<b>% Variación 22/23</b>
Custo anual (614.110 corresponden a persoal de capítulo I, 637.263 en 2022)	838.895,99	828.160,88	1,30 [2]
Custo anual por praza	8.830,48	8.717,48	[2]/[1]
<b>Custo mensual por praza(12 meses)</b>	<b>735,87</b>	<b>726,46</b>	
<b>Ingresos, contabilidade analítica</b>			
Ingreso anual	106.261,00	119.702,60	-11,23 [3]
<i>Directos a actividade da escola infantil</i>	42.365,00	67191,6	
<i>Convenio de gratuidade de matrícula (anotado a nivel de organización)</i>	63.896,00	52511	
Marxe de cobertura	5,05%	8,11%	-37,76
Ingreso anual por praza	1.118,54	1.260,03	[3]/[1]
<b>Ingreso mensual por praza (12 meses)</b>	<b>93,21</b>	<b>105,00</b>	
Ingreso anual máximos posibles (95 alumnos a tempo completo + 64 prazas de comedor, no suposto que todos pagan a cota máxima)	390.336,00	391.248,00	[4]
<b>Ingreso mensual máximo por praza (12 meses), toda a oferta cuberta</b>	<b>342,40</b>	<b>343,20</b>	[4]/([1]*12)

▪ **Servizo Universitario de Residencias (SUR): Relación entre o resultado de actividade e a oferta**

Este informe relaciona os custos e ingresos obtidos para a actividade do SUR coa oferta deste servizo.

Relación entre o resultado de actividade e a oferta				
<b>Actividade principal [1]</b>				
Número de prazas SUR	1.189	[1]		
Número de prazas ocupadas. Convocatoria SUR	1.189			
Número de prazas subvencionadas no SUR	907			
<b>Oferta (datos referidos ao curso 2018-2019 *)</b>	<b>Núm. de prazas (*)</b>	<b>Días operativos</b>	<b>Prazas en termo anual</b>	
Burgo das Nacións (pechou 14 días en Nadal)	421	351	147.771	
Monte da Condesa (Pechou 29 xullo o mes de agosto)	428	331	141.668	
Rodríguez Cadarso (Pechou Nadal e 29 xullo o mes de agosto)	63	315	19.845	
San Clemente (en obras)	0	0	0	
Fonseca (Pechou en Nadal)	131	349	45.719	
Prazas Lugo 2017 (Pechou Nadal e 29 xullo o mes de agosto)	92	315	28.980	
*Só cuartos. Faltan apartamentos Burgo ( 9 apartamentos con 28 prazas)			<b>383.983</b>	
<b>Custo de actividade do SUR</b>				
	<b>2023</b>	<b>2022</b>	<b>% Variación 22/23</b>	
Custo anual( 1.220.624,37 corresponden a persoal de cap. I, 1.160.400,69 en 2022)	4.762.773,95	4.885.716,95	-2,52	[1]
Custo anual SUR (sen bolsas)	4.762.773,95	4.885.716,95	-2,52	[2]
Custo anual por praza	4.116,49	4.109,10		[2]/[1]
Custo diario por praza	12,40	11,37		[2]/[4]
<b>Ingresos de actividade do SUR</b>				
Ingreso anual	3.425.884,46	2.373.303,26	44,35	[3]
Marxe de cobertura	71,93	48,58	48,08	
Ingreso anual por praza	2.961,01	1.996,05		[3]/[1]
Ingreso diario por praza	8,92	5,52		[3]/[4]
Subvencións anual calculada *	1.336.889,49	2.512.413,69	-46,79	



Relación entre o resultado de actividade e a oferta

\* (Gasto unitario-ingreso unitario) x Número de prazas  
O incremento en ingresos está motivado pola supresión da bolsa comedor

### ***i. Definición dos indicadores de xestión***

Co obxecto de posibilitar a correcta interpretación dos indicadores contidos no apartado 5 deste informe e, posto que non se atopa publicada a súa definición, inclúese neste apartado a relación de indicadores de xestión definidos na proposta “Modelo de contabilidade analítica para as universidades públicas españolas 2019. Adaptación do modelo C.A.N.O.A”, mantendo a numeración definida no documento.

## **10.2 Indicadores**

Para desenvolver o concepto de indicador foi tida en conta la publicación da IGAE «*Indicadores de xestión no ámbito do Sector Público*». A definición de indicador é «*instrumento de medición elixido como variable relevante que permite reflectir suficientemente unha realidade complexa, referido a un momento ou a un intervalo temporal determinado*» e a de indicador de xestión, é «*instrumento de medición elixido como variable relevante que permite reflectir suficientemente unha realidade complexa, referido a un momento ou a un intervalo temporal determinado e que pretende informar sobre aspectos referidos á organización, produción, planificación e efectos de unha ou varias organizacións nas súas diversas manifestacións concretas*».

Propónse un conxunto de indicadores que posibilitan a análise de información económica desde os niveis máis desagregados de actividade ata os máis agregados. Este conxunto pode ser ampliado con indicadores procedentes de información financeira e/ou orzamentaria. Estarán coordinados e integrados co nivel de agregación que se considere oportuno na área de indicadores económicos do SIIU.

Moitos dos indicadores expresan custos ou ingresos por traballador, estudante ou usuario ou ratios respecto dunha agregación de custos ou ingresos. Xeralmente e salvo indicación en sentido contrario, o numerador incluírá o total final de custos derivado do sistema de contabilidade analítica, incluíndo custos directos, indirectos, administrativos, directivos e xerais, etcétera. Cando o denominador faga referencia a custos, e se non se especifica o contrario, incluírá o total final de custos derivado do sistema de contabilidade analítica. Se no denominador figura o número de proxectos ou outro similar, considerarase o de proxectos vivos ponderado polo número de días en que o proxecto permaneceu en fase de realización.

### **10.2.1 Indicadores relativos a elementos de custo**

### ▪ Indicadores xerais de elementos de custo

Para cada elemento de custo «e» de nivel 1 será proporcionado o resultado de dividir o seu importe polo valor de cada unha das columnas do cadro.

	Número de persoas equivalentes na universidade	Estudantes matriculados na universidade	Estudantes equivalentes a tempo completo na universidade
Custo do elemento e	A.1.1.e	A.1.2.e	A.1.3.e

Os estudantes equivalentes a tempo completo son obtidos dividindo o total de créditos matriculados entre 60, que é a carga estándar dun curso académico en créditos. O custo por crédito de cada elemento de custo é obtido de forma trivial, polo tanto, dividindo o importe obtido como custo por estudante equivalente a tempo completo entre 60.

Ademais dos estudantes a tempo completo, son considerados os estudantes matriculados, isto é, o número de persoas distintas que cursan algunha materia.

### ▪ Indicadores relativos a custos de persoal

En cada cela da seguinte táboa será calculada a división entre o dato da súa fila e o da súa columna. Os valores destes datos están referidos á universidade no seu conxunto.

	Número de persoas equivalentes na universidade	Estudantes matriculados na universidade	Estudantes equivalentes a tempo completo na universidade
Custos de persoal	B.1.1	B.1.2	B.1.3
Custos do PDI	B.2.1	B.2.2	B.2.3
Custos do PAS	B.3.1	B.3.2	B.3.3

- **Outros indicadores de elementos de custo**

	Número de persoas equivalentes na universidade	Estudantes matriculados na universidade	Estudantes equivalentes a tempo completo na universidade
Custos de adquisición de bens e servizos	C.1.1	C.1.2	C.1.3
Custos de servizos exteriores	C.2.1	C.2.2	C.2.3

### 10.2.2 Indicadores relativos a elementos de ingreso

- **Indicadores relativos a ingresos por docencia**

Para cada titulación de grao e máster oficial «t» calcularase unha táboa na que cada cela contén a división dos ingresos da titulación polo elemento de ingreso da columna:

	Estudantes matriculados na titulación t	Estudantes equivalentes a tempo completo na titulación t
Ingresos da titulación oficial t	D.1.1.t	D.1.2.t

Para cada titulación de grao e máster non oficial «t» calcularase unha táboa como a seguinte, na que cada cela conterá a división dos ingresos da titulación polo elemento de ingreso da columna.

	Estudantes matriculados na titulación t
Ingresos da titulación non oficial t	E.1.1.t

- **Indicadores relativos a ingresos por investigación**

Serán calculados os seguintes indicadores referidos ao conxunto da universidade:

	Número de profesores/as doutores/as	Ingresos totais da universidade
Ingresos por actividades de investigación e transferencia con financiación externa	F.1.1	F.1.2
Ingresos por actividades de investigación financiadas por axentes externos en convocatorias competitivas	F.2.1	F.2.2
Ingresos por actividades de investigación aplicada e transferencia	F.3.1	F.3.2
Ingresos por actividades de doutorado	F.4.1	F.4.2

▪ **Indicadores relativos a ingresos por extensión universitaria e deportivas**

	Número de usuarios	Ingresos totais da universidade
Ingresos por extensión universitaria e deportes	G.1.1	G.1.2

▪ **Indicadores relativos a ingresos por outros conceptos**

	Ingresos totais da universidade
Outros ingresos	H.1.1

### 10.2.3 Indicadores relativos a centros de custo

Para cada centro «c»:

	Custos totais da universidade	Custos do centro de nivel superior ao centro c	Número de estudantes relacionados co centro c	Número de PDI equivalente do centro c	Número de PAS equivalente do centro c	Número de persoas equivalentes do centro c
Custo do	I.1.1.c	I.1.2.c	I.1.3.c	I.1.4.c	I.1.5.c	I.1.6.c

centro c						
----------	--	--	--	--	--	--

#### 10.2.4 Indicadores relativos a actividades produtos

##### ▪ Indicadores relativos a docencia oficial

Para cada titulación de grao ou máster oficial «t» serán calculadas as seguintes táboas:

	Número de PDI equivalente relacionado coa titulación t	Estudantes equivalentes a tempo completo na titulación t	Estudantes matriculados na titulación t
Custos da titulación oficial t	J.1.1.t	J.1.2.t	J.1.3.t

	Créditos matriculados na universidade	Créditos matriculados na titulación t	Créditos impartidos na titulación t
Custos da titulación oficial t	K.1.1.t	K.1.2.t	K.1.3.t

##### ▪ Indicadores relativos a docencia non oficial

	Número de PDI equivalente relacionado coa titulación t	Estudantes equivalentes a tempo completo na titulación t	Estudantes matriculados na titulación t
Custos da titulación non oficial t	L.1.1.t	L.1.2.t	L.1.3.t

	Créditos matriculados na universidade	Créditos matriculados na titulación t	Créditos impartidos na titulación t
Custos da titulación non oficial t	M.1.1.t	M.1.2.t	M.1.3.t

##### ▪ Indicadores relativos a investigación

	Número de profesores/as doutores/as	Ingresos totais da universidade
Custos totais de investigación	N.1.1	N.1.2
Custos totais de proxectos de investigación competitiva	N.2.1	N.2.2
Custos totais de proxectos de investigación propia	N.3.1	N.3.2
Custos totais de investigación aplicada e transferencia	N.4.1	N.4.2

▪ **Indicadores relativos a extensión universitaria e deportivas**

	Número de usuarios	Custos totais da universidade
Custo da extensión universitaria e actividade deportiva	O.1.1	O.1.2

▪ **Indicadores relativos a prestación do servizo de educación superior**

Resulta de grande utilidade establecer un indicador que mida o custo da prestación do servizo de educación superior.

O custo de prestación do servizo de educación superior é a suma dos custos da actividade docente máis os custos das actividades de investigación financiadas con recursos propios e o doutorado. Cando este indicador se expresa en termos unitarios (por alumno) permite relacionar o custo do servizo de educación superior cos prezos públicos das titulacións, o que resulta útil para coñecer as achegas efectivas dos estudantes e as súas familias ao sostemento do servizo de educación superior.

	Estudantes equivalentes a tempo completo na universidade	Estudantes matriculados na universidade
Custo de prestación do servizo de educación superior	P.1.1	P.1.2

	Estudantes equivalentes a tempo completo na área	Estudantes matriculados na área a
Custo de prestación do servizo de educación superior na rama de coñecemento de artes e humanidades	Q.1.1	Q.1.2
Custo de prestación do servizo de educación superior na rama de coñecemento de ciencias	Q.2.1	Q.2.2
Custo de prestación do servizo de educación superior na rama de coñecemento de ciencias da saúde	Q.3.1	Q.3.2
Custo de prestación do servizo de educación superior na rama de coñecemento de enxeñaría e arquitectura	Q.4.1	Q.4.2
Custo de prestación do servizo de educación superior na rama de coñecemento de ciencias sociais e xurídicas	Q.5.1	Q.5.2



## Sinaturas dixitais / Firmas digitais / Digital signatures

**Asinante/Firmante/Signer:** ANTONIO LOPEZ DIAZ, REITOR, UNIVERSIDAD DE SANTIAGO DE COMPOSTELA, 25/06/2024 13:08:07.

**Asinante/Firmante/Signer:** MIGUEL ANXO LOPEZ QUIAN, XEFE A DO SERVIZO DE ORZAMENTACION E PLANIFICACION, UNIVERSIDAD DE SANTIAGO DE COMPOSTELA, 25/06/2024 13:03:39.

**CSV:** B927-189F-4BA4-BB15