



CONTA XERAL

2023

INFORME DE XESTIÓN

Informe sobre a xestión dos recursos económicos

Índice

PRESENTACIÓN	3
1. LIQUIDACIÓN DO ORZAMENTO	5
1. LIQUIDACIÓN DO ORZAMENTO DO ANO 2023	6
2. LIQUIDACIÓN DO ORZAMENTO DE INGRESOS	9
2. LIQUIDACIÓN DO ORZAMENTO DE INGRESOS.....	10
INGRESOS DE EJERCICIOS ANTERIORES	12
CAPÍTULO III: PREZOS PÚBLICOS E OUTROS INGRESOS.....	13
CAPÍTULO IV. TRANSFERENCIAS CORRENTES	17
CAPÍTULO V. INGRESOS PATRIMONIAIS	19
CAPÍTULO VI. ALLEAMENTO DE INVESTIMENTOS REAIS	19
CAPÍTULO VII. TRANSFERENCIAS DE CAPITAL	20
CAPÍTULO VIII. VARIACIÓN DE ACTIVOS FINANCIEROS	22
CAPÍTULO IX. VARIACIÓN DE PASIVOS FINANCIEROS	23
3. LIQUIDACIÓN DO ORZAMENTO DE GASTOS	24
3. LIQUIDACIÓN DO ORZAMENTO DE GASTOS	25
CAPÍTULO I. GASTOS DE PERSOAL.....	29
CAPÍTULO II. GASTOS CORRENTES EN BENS E SERVIZOS.....	31
CAPÍTULO IV. TRANSFERENCIAS CORRENTES	34
CAPÍTULO VI. INVESTIMENTOS REAIS	35
CAPÍTULO VIII. VARIACIÓN DE ACTIVOS FINANCIEROS	37
CAPÍTULO IX. VARIACIÓN DE PASIVOS FINANCIEROS	37
COMISIÓN INTERUNIVERSITARIA DE GALICIA 2023	38
PAGAMENTOS DE EJERCICIOS PECHADOS	39
4. RESULTADOS ORZAMENTARIOS	40
4. RESULTADOS ORZAMENTARIOS	41
ESTADO DA TESOURARÍA	41
ESTADO DO REMANENTE DE TESOURARÍA	41
RESULTADOS.....	43
5. ACTIVIDADE DE I+D+i	44
5.1. RECURSOS CAPTADOS POR ACTIVIDADES DE I+D	45

5.2. COMPENSACIÓN DE CUSTOS INDIRECTOS	48
5.3. REINTEGRO DE FONDOS	49
6. POSGRAO	50
6.1. ACTIVIDADES DE POSGRAO E ALUMNADO	51
6.2. DATOS ECONÓMICOS DE POSGRAO PROPIO	52
7. CONTRATACIÓN ADMINISTRATIVA	53
7.1 INTRODUCCIÓN	54
7.2 EXPEDIENTES LICITADOS NO EJERCICIO 2023. RESUMO	55
7.3 EXPEDIENTES LICITADOS NO EJERCICIO 2023. DETALLE	56
8. INVENTARIO DE BENS MOBLES E INMOBLES	61
8.1 INTRODUCCIÓN	62
8.2 VALORES EN INVENTARIO	62
8.3 RELACIÓN VALORADA DO INVENTARIO DE BENS INMOBLES	63
9. INFORME EXECUTIVO CONTABILIDADE ANALÍTICA ..	69
9.1 CONTABILIDADE ANALÍTICA. INTRODUCCIÓN.....	70
9.1.1 PROCESO XERAL DE FORMACIÓN DE CUSTOS	71
9.1.2 CUSTOS DE PERSOAL	71
9.2 RESULTADOS DE ACTIVIDADES. EJERCICIO 2023.....	73
9.2.1 ACTIVIDADE GLOBAL DA UNIVERSIDADE.....	73
9.2.2 ACTIVIDADES FINALISTAS.....	74
10. OUTRA INFORMACIÓN ECONÓMICA	82
10.1 PLAN GALEGO DE FINANCIAMENTO UNIVERSITARIO	83
10.2 SITUACIÓN DO IMPOSTO SOBRE O VALOR ENGADIDO.....	83
11. ANEXOS	85
11. ANEXOS.....	86
Anexo 1: Gastos correntes executados polos centros con cargo aos seus créditos.....	87
Anexo 2: Invetimentos executados polos centros docentes.....	88
Anexo 3: Gastos executados polos departamentos	89
Anexo 4: Gastos de funcionamento executados institutos universitarios	91

Anexo 5: Gastos de actividades de I+D executados polos institutos universitarios	91
Anexo 6: Gastos executados en centros singulares	92
Anexo 7: Operacións de gasto en I+D+i por centro orgánico.....	93
.....	93
Anexo 8: Operacións de gasto en I+D+i por tipo de actividade.....	95
Anexo 9: Compoñentes estruturais dos gastos correntes da USC	98
Anexo 10: Evolución do número de alumnos e créditos matriculados	99

PRESENTACIÓN

De acordo co disposto nos Estatutos da Universidade de Santiago de Compostela (en diante, USC), aprobados mediante Decreto 14/2014, do 30 de xaneiro, as contas anuais desta institución educativa reflectirán a xestión económica e financeira referida ao exercicio económico de que se trate (artigo 176).

Ademais do que son propiamente os aspectos contables das contas públicas, que remiten ás previsións do vixente Plan Xeral de Contabilidade Pública do ano 2010, modificado pola Orde HAC/820/2021, do 9 de xullo, tanto na citada norma estatutaria como no Regulamento xeral de xestión orzamentaria da USC, aprobado polo Consello de Goberno do 29 de decembro de 2020, faise mención expresa dunha serie de documentos e informes que conforman todos eles a Conta xeral da Universidade (artigo 61). En canto aos primeiros destacan, entre outros, a conta de resultados, o balance de situación ou a memoria relativa ás contas anuais. Sobre os informes diferénciase o relativo á contabilidade analítica e o que dá conta da xestión realizada dos recursos económicos, que é propiamente o obxecto e finalidade do presente documento.

Tanto a documentación como os informes indicados constitúen unha unidade e deben redactarse con claridade para mostrar a imaxe fiel do patrimonio, a situación financeira, do resultado económico e patrimonial e da execución do orzamento.

Este informe sobre a xestión dos recursos económicos ten como obxectivo poñer en coñecemento da comunidade universitaria e, en última instancia, da sociedade aqueles aspectos ou datos máis relevantes desde o punto de vista da xestión orzamentaria e financeira desenvolvida pola institución.

Para unha visión temporal con carácter xeral inclúense datos comparativos dos catro exercicios precedentes (2019 a 2022) e en determinados casos para unha mellor comprensión da liña temporal a comparación realízase dende o ano 2015.

A estrutura do informe, co fin de dar cumprimento á súa finalidade de transmisión en termos comprensibles dos aspectos e datos máis destacables da actividade económico-financiera da USC, divídese nos seguintes apartados:

1. Liquidación xeral do orzamento: ofrece unha información básica sobre a liquidación comparativa dos orzamentos de ingresos e gastos.
2. Liquidación do orzamento de ingresos: analízase en detalle o comportamento das partidas do orzamento de ingresos, tratando de mostrar sempre unha información que permita contrastala con exercicios anteriores.

3. Liquidación do orzamento de gastos: examínanse os diferentes capítulos de gasto, incluíndo ademais os gastos e ingresos da Comisión Interuniversitaria de Galicia 2023.
4. Resultados orzamentarios: procúrase dar unha información que, sen apartarse do rigor contable, sexa á súa vez comprensible e ilustrativa sobre os resultados do exercicio.
5. Actividade de I+D+i: ofrece datos sobre a evolución dos recursos económicos captados nos últimos anos, así como unha agrupación por tipos de actividade e procedencia dos ingresos referidos a aquelas vixentes no exercicio.
6. Actividades de posgrao: refírese a información económica básica e de número de actividades relacionadas coas de posgrao propias.
7. Contratación administrativa: contén un resumo da contratación administrativa levada a cabo, que se recolle de forma máis completa na Memoria das contas.
8. Inventario de bens mobles e inmobles: recolle os datos relativos aos inventarios de bens mobles e inmobles titularidade da USC, coa inclusión da valoración correspondente.
9. Resumo da contabilidade analítica: consiste nun resumo descritivo do Informe de contabilidade analítica, que como se dixo forma parte igualmente da Conta xeral da USC.
10. Outra información económica de interese
11. Anexos relativos ao resumo de gastos executados polos centros, departamentos e outras estruturas de docencia e investigación, ás compoñentes estruturais dos gastos correntes da USC e á evolución do número de alumnos e créditos matriculados.

1. LIQUIDACIÓN DO ORZAMENTO

1. LIQUIDACIÓN DO ORZAMENTO DO ANO 2023

Para comezar a análise na seguinte táboa recóllense os datos da liquidación do orzamento de ingresos e gastos a nivel de capítulo. Para estes efectos os datos que se ofrecen son os dereitos recoñecidos (ingresos) e as obrigas contraídas no exercicio (gastos), con independencia das datas efectivas dos cobros e pagamentos, respectivamente.

CAPÍTULO	DEREITOS RECOÑECIDOS
III. Prezos públicos e outros ingresos	34.562.546
IV. Transferencias correntes	158.259.943
V. Ingresos patrimoniais	843.711
VI. Alleamento de investimentos reais	
VII. Transferencias de capital	108.690.206
VIII. Activos financeiros	0
IX. Pasivos financeiros	21.002.330
TOTAL DEREITOS RECOÑECIDOS	323.358.735,85

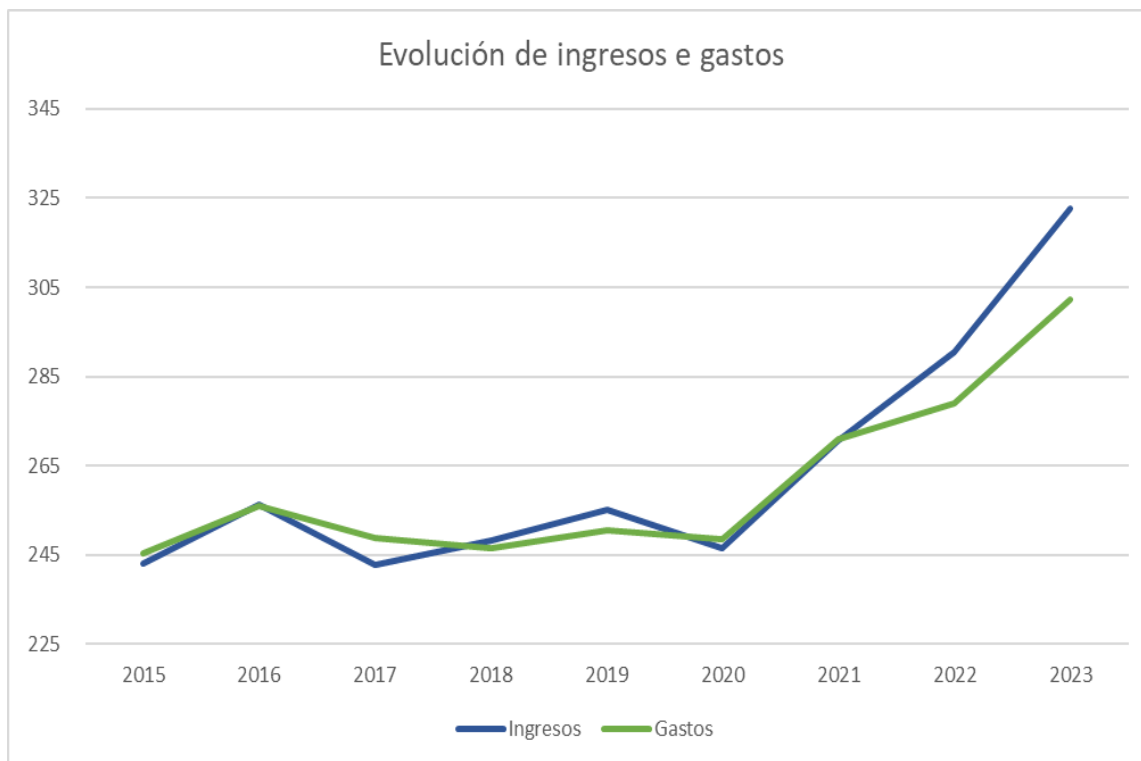
Cadro 1

CAPÍTULO	OBRIGAS CONTRAÍDAS
I. Gastos de persoal	172.904.120
II. Gastos en bens correntes e servizos	30.539.936
III. Gastos financeiros	763.278
IV. Transferencias correntes	4.926.323
V. Fondo de imprevistos e de continxencia	0
VI. Investimentos reais	84.701.907
VIII. Variación de activos financeiros	194.122
IX. Variación de pasivos financeiros	8.218.933
TOTAL OBRIGAS CONTRAÍDAS	302.248.618,61

Cadro 2

Con estes datos obsérvase un superávit orzamentario de 21,11 millóns de euros. Este elevado superávit deriva principalmente dos proxectos de investigación financiados con fondos do Mecanismo de Recuperación e Resiliencia. Cómpre indicar que o resultado non financeiro (excluindo os activos e pasivos financeiros) ascende a un superávit de 8,52 millóns de euros.

Na seguinte gráfica obsérvase a liña que seguen os ingresos e gastos e o resultado orzamentario dende o ano 2015.



Cadro 3



Cadro 4

Os datos máis relevantes do exercicio son os seguintes:

- En relación coas persoas, destaca:

- A aprobación na normativa básica dun incremento retributivo para o persoal do sector público con efectos do 1 de xaneiro de 2023 o que supuxo un maior gasto por importe de 4,1 millóns de euros no exercicio.

- A aprobación do Acordo para o desenvolvemento do sistema transitorio de recoñecemento da progresión na carreira administrativa do persoal funcionario e para o establecemento do complemento de desempeño do persoal laboral no ámbito do persoal de administración e servizos da Universidade de Santiago de Compostela e que ascendeu a 0,7 millóns de euros. - A convocatoria de axudas para a manutención do alumnado (o gasto ascendeu a 303 mil euros)

En materia de investigación destaca:

- A capacidade de captación de fondos para I+D+i por parte do persoal investigador e das estruturas de investigación da USC que continúa coa tendencia alcista dos últimos exercicios, acadando no ano 2023 un importe de 94,62 millóns, o que supón 15 millóns máis que no exercicio anterior.

- A formalización por importe de 5,3 millóns correspondentes a gastos realizados durante o ano 2023 en partidas financiadas con fondos MRR cando os ingresos xa foron recibidos en anos anteriores. Esta formalización supón que os ingresos contabilizados como pasivos financeiros en anos anteriores (capítulo 9) pasan a ingreso non financeiro (capítulo 7), compensando o gasto non financeiro realizado e obedece a criterios contables da Comunidade Autónoma na execución de proxectos financiados polo Mecanismo de Recuperación e Resiliencia.

En materia económico-patrimonial destaca:

- A achega do Ministerio de Sanidade para o financiamento do incremento das prazas de grao de Medicina por importe 3,27 millóns e que se destinarán á mellor do edificio de San Francisco.

- A formalización pola venda do edificio de Galeras tras a tramitación do pagamento pendente por importe de 0,17 millóns de euros.

- A licitación de expedientes por un valor total de 36 millóns de euros, entre os que destacan 1,5 millóns destinados a melloras da eficiencia enerxética: reposición de cubertas en varios edificios do Campus Vida, a substitución de iluminación convencional por LED e instalación de paneis de enerxía fotovoltaica, continuando co desenvolvemento do Plan de Estratexia Enerxética.

Por último, en materia fiscal e contable destaca:

- A situación do Imposto sobre o valor engadido en relación as liquidacións dos anos 2018 a 2023 -pendentes de sentenza, reclamación ou inspección- que supoñen un importe pendente de ingreso de 11,68 millóns.

- En relación coa recadación, a pesar de que a cifra de dereitos recoñecidos pendentes de cobro a 31/12/23 ascende a 46,10 millóns de euros -o 14,26% de todos os dereitos recoñecidos- non se produciron tensións de tesouraría durante o exercicio.

2. LIQUIDACIÓN DO ORZAMENTO DE INGRESOS

2. LIQUIDACIÓN DO ORZAMENTO DE INGRESOS

No ano 2023, tal e como se observa no seguinte cadro, os ingresos manteñen a liña ascende dos últimos exercicios (excluindo o ano 2020 no que foron inferiores por mor da pandemia Covid).

Capítulo	2019	2020	2021	2022	2023
III. Prezos públicos e outros ingresos	37.130.604	32.183.859	33.325.592	34.414.116	34.562.546
IV. Transferencias correntes	145.128.159	151.137.243	145.247.030	153.560.770	158.259.943
V. Ingresos patrimoniais	620.196	348.001	405.335	873.413	843.711
VI. Alleamento investimentos reais	1.079.342	0	0	0	0
VII. Transferencias de capital	65.994.435	62.546.671	91.770.622	89.907.982	108.690.206
VIII. Variación activos financeiros	0	0	0	0	0
IX. Variación de pasivos financeiros	5.018.421	309.903	2.062	11.830.617	21.002.330
TOTAIS	254.971.157	246.525.677	270.750.640	290.586.899	323.358.736

Cadro 5

No cadro seguinte indícanse os dereitos recoñecidos por capítulos, fronte ás previsións iniciais (orçamento inicial) e as previsións definitivas. Tamén se ofrece información dos dereitos efectivamente cobrados no exercicio 2023.

Capítulo	Previsións iniciais	Previsións definitivas	Dereitos recoñecidos netos	Recadación neta	Dereitos pendentes de cobro
III. Prezos públicos e outros ingresos	34.811.500,00	36.705.982,98	34.562.546,10	28.637.781,77	5.924.764,33
IV. Transferencias correntes	155.576.177,00	159.064.408,07	158.259.943,17	157.595.586,29	664.356,88
V. Ingresos Patrimoniais	669.600,00	703.655,38	843.710,84	723.624,17	120.086,67
VI.-Alleamento de investimentos reais		-	-	-	-
VII. Transferencias de capital	96.833.322,00	147.028.577,99	108.690.205,83	74.228.195,28	34.462.010,55
VIII.Variación de Activos Financeiros		46.287.794,73	-	-	-
IX. Variación de Pasivos Financeiros		1.984.776,81	21.002.329,91	16.070.006,58	4.932.323,33
TOTAL INGRESOS	287.890.599,00	391.775.195,96	323.358.735,85	277.255.194,09	46.103.541,76

Cadro 6

Como pode observarse no cadro anterior, as previsións definitivas de ingresos superaron as previsións iniciais en 103,88 millóns de euros. Esta diferenza deriva de ingresos non previstos (56,03 millóns), dos remanentes incorporados do exercicio anterior (46,28 millóns) e da facturación interna (1,56 millóns).

O principal incremento nos dereitos recoñecidos reflíctese no capítulo VII e no capítulo IX por mor dos fondos recibidos do Mecanismo de Recuperación e Resiliencia (MRR) que ascenderon a 24,89 millóns.

Informe de xestión 2023

De forma similar a exercicios anteriores as transferencias correntes e as transferencias de capital son a principal fonte de ingresos.

No cadro seguinte figuran as porcentaxes que cada fonte de financiamento representa sobre o conxunto dos ingresos da USC no período 2015-2023.

O importe das “transferencias correntes” representa no período analizado a maior fonte de recursos situándose no promedio do 56,08%. Os prezos públicos seguen unha tendencia á baixa, sitúanse no 10,69% bastante lonxe do promedio do 14,24%.

Capítulo	2015	2016	2017	2018	2019	2020	2021	2022	2023
III. Prezos públicos e outros ingresos	15,75	16,40	15,88	15,38	14,56	13,05	12,31	11,84	10,69
IV. Transferencias correntes	57,52	54,28	57,96	56,42	56,92	61,31	53,65	52,85	48,94
V. Ingresos patrimoniais	0,24	0,25	0,71	0,26	0,24	0,14	0,15	0,30	0,26
VI. Alleamento de investimentos reais	-	-	2,52	-	0,42	-	-	-	-
VII. Transferencias de capital	22,11	27,23	22,57	24,49	25,88	25,37	33,89	30,94	33,61
VIII. Variación activos financeiros	-	-	-	-	-	-	-	-	-
IX. Variación de pasivos financeiros	4,38	1,84	0,36	3,44	1,97	0,13	0,00	4,07	6,50

Cadro 7

En relación coa recadación, cómpre destacar que a cifra de dereitos recoñecidos pendentes de cobro a 31/12/23 ascende a 46,10 millóns de euros, que representa o 14,26% de todos os dereitos recoñecidos (15,80% no ano anterior). Pese ao elevado deste importe durante o exercicio non existiron tensións de tesouraría significativas.

Para complementar a información anterior, preséntanse os datos de ingresos recadados que corresponden a dereitos recoñecidos en exercicios anteriores (exercicios pechados) que ascenderon a un total de 44,8 millóns de euros.

Capítulo	Dereitos a cobrar netos	Dereitos recadados	Dereitos pendentes de cobro a 31/12/23
III. Prezos públicos e outros ingresos	11.148.137,62	9.117.702,93	2.030.434,69
IV. Transferencias correntes	2.510.575,60	2.027.555,73	483.019,87
V. Ingresos Patrimoniais	454.634,97	119.563,58	335.071,39
VI.-Alleamento de investimentos reais	29.341,50	29.341,50	0,00
VII. Transferencias de capital	42.265.830,32	33.507.044,74	8.758.785,58
IX. Variación de Pasivos Financeiros	81.592,00	0,00	81.592,00
TOTAIS	56.490.112,01	44.801.208,48	11.688.903,53

Cadro 8

No cadro seguinte preséntase de maneira conxunta toda a recadación (exercicio corrente e pechados) que supuxo un importe moi cercano ao total dos dereitos recoñecidos no exercicio e ofrécese información comparativa da evolución dos datos mencionados:

Informe de xestión 2023

	2019	2020	2021	2022	2023
Dereitos recoñecidos	254.971.156,81	246.525.677,42	270.750.640,30	290.586.898,72	323.358.735,85
Ingresado	218.544.226,70	206.861.658,48	224.870.944,82	244.703.823,38	277.255.194,09
% Ingresado	85,71%	83,91%	83,05%	84,21%	85,74%
Pendente de ingreso	36.426.930,11	39.664.018,94	45.879.695,48	45.883.075,34	46.103.541,76
% pendente de ingreso no ex.	14,29%	16,09%	16,95%	15,79%	14,26%
Ingresado exercicios pechados	30.129.078,56	33.891.253,92	38.756.100,96	41.805.896,49	44.801.208,48
Pendente ingreso ex. pechados	8.773.421,35	10.563.484,14	9.445.495,45	12.461.510,14	11.688.903,53
Total ingresado no exercicio	248.673.305,26	240.752.912,40	263.627.045,78	286.509.719,87	322.056.402,57
% sobre dereitos recoñecidos	97,53%	97,66%	97,37%	98,60%	99,60%

Cadro 9

INGRESOS DE EJERCICIOS ANTERIORES

No seguinte cadro recóllese a evolución dos dereitos recoñecidos en exercicios anteriores, aqueles pendentes de cobro a 31 de decembro de 2023, e as operacións de anulación e cobros durante o exercicio.

Exercicio no que se recoñeceu o dereito	Dereitos pendentes de cobro a 31/12/2022	Rectificación de saldo	Ingresado en 2023	Dereitos anulados en 2023	Dereitos pendentes de cobro a 31/12/2023	% Ingresos sobre dereitos	% Ingresado + anulado sobre dereitos
2012	12.394,43		0,00	12.394,43	0,00	0,00%	100,00%
2013	68.724,01		0,00	37.438,54	31.285,47	0,00%	54,48%
2014	82.764,74		0,00	3.527,24	79.237,50	0,00%	4,26%
2015	23.460,33		0,00	262,78	23.197,55	0,00%	1,12%
2016	122.794,36		0,00	29.229,83	93.564,53	0,00%	23,80%
2017	445.736,43		0,00	205.019,07	240.717,36	0,00%	46,00%
2018	736.886,44		87.822,21	215.602,50	433.461,73	11,92%	41,18%
2019	2.130.614,33		626.993,95	187.214,77	1.316.405,61	29,43%	38,21%
2020	2.647.009,60		1.137.888,24	24.853,29	1.484.268,07	42,99%	43,93%
2021	6.191.125,47		3.209.568,52	83.473,34	2.898.083,59	51,84%	53,19%
2022	45.883.075,34	-867,77	39.738.935,56	1.054.589,89	5.088.682,12	86,61%	88,91%
TOTAIS	58.344.585,48	-867,77	44.801.208,48	1.853.605,68	11.688.903,53	76,79%	79,96%

Cadro 10

Analizamos a continuación para cada un dos capítulos, as diferenzas entre as previsións orzamentarias e os dereitos recoñecidos e os datos máis salientables dos recursos obtidos.

CAPÍTULO III: PREZOS PÚBLICOS E OUTROS INGRESOS.

Neste capítulo existen diferenzas significativas entre as previsións iniciais (34,81 millóns) as definitivas (36,70 millóns) e os dereitos recoñecidos (34,56 millóns).

Estas diferenzas derivan en primeiro lugar, da contabilización dos cargos internos como ingreso (esixencia da ferramenta contable SIC-3), o que supón 1,56 millóns. Estes importes non se consideran nas previsións iniciais.

No cadro seguinte figuran recollidos, por artigo orzamentario, os dereitos recoñecidos dende o ano 2019 (consta de forma separada os ingresos por facturación interna, por ser un concepto que non representa recursos do exterior).

Artigo orzamentario	Dereitos recoñecidos 2019	Dereitos recoñecidos 2020	Dereitos recoñecidos 2021	Dereitos recoñecidos 2022	Dereitos recoñecidos 2023
31. Prezos públicos por servicios académicos	19.558.861,65	17.733.597,76	18.084.983,40	18.752.369,10	18.193.904,98
32. Prestación de servicios	14.612.751,90	11.989.268,74	12.945.955,00	13.401.960,04	13.733.217,71
33. Venda de bens	238.004,91	127.354,49	208.493,34	318.340,33	161.364,93
38. Reintegros	737.648,81	836.481,68	436.000,67	449.322,41	579.420,45
39. Outros ingresos diversos	589.859,76	376.913,04	362.660,05	497.101,28	330.300,40
SUBTOTALS (SEN FACTURACIÓN INTERNA)	35.737.127,03	31.063.615,71	32.038.092,46	33.419.093,16	32.998.208,47
34. Facturación interna	1.393.476,99	1.120.243,39	1.287.499,63	995.022,77	1.564.337,63
TOTALS CAPÍTULO III	37.130.604,02	32.183.859,10	33.325.592,09	34.414.115,93	34.562.546,10

Cadro 11

Dentro de cada artigo do capítulo 3, indicamos algúns datos salientables:

ARTIGO 31. PREZOS PÚBLICOS.

Os dereitos recoñecidos por prezos públicos de estudos oficiais acadaron o importe de 18,19 millóns de euros, 1,72 millóns menos que as previsións definitivas (19,91 millóns de euros), e 558 mil menos que en 2022 (ascenderan a 18,75 millóns).

O número de alumnos matriculados nos últimos cursos, como pode verse no anexo 10, tende a estabilizarse en cifras que oscilan entre os 24.500 e 25.000 estudantes, considerando grao, máster e doutoramento. Esta mesma tendencia pode observarse no número de créditos matriculados.

Como consecuencia do anterior, a recadación por prezos públicos en estudos oficiais tivo unhas variacións pouco significativas nos últimos cursos.

Criterios contables:

Aplícase a recadación efectiva realizada durante o ano e que non estaba computada como dereitos recoñecidos pendentes de cobro do exercicio anterior (2023).

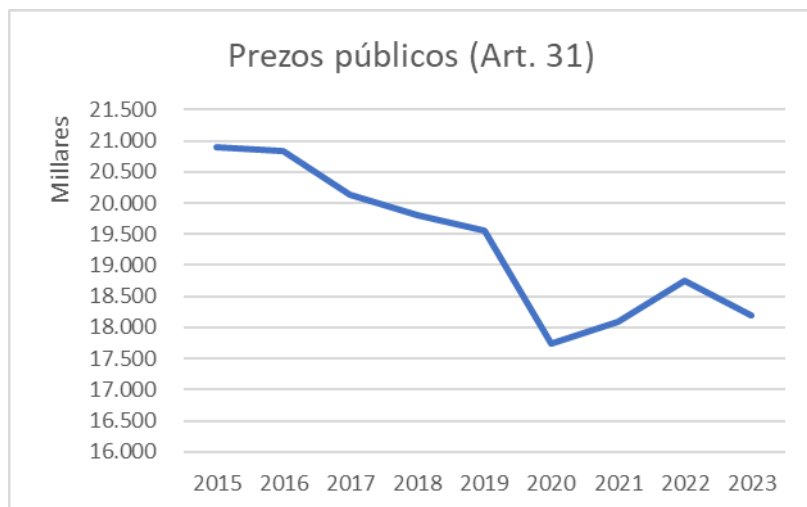
Considéranse dereitos recoñecidos pendentes de cobro a 31/12/23 os seguintes:

- De acordo coa información proporcionada por XESCAMPUS (aplicación informática para a xestión académica) os *abonarés* emitidos – descontadas as devolucións – da matrícula do curso 2023/2024 pendentes de cobro a 31/12/2023, por un importe de 1,43 millóns euros; aquí fundamentalmente recóllense os terceiros prazos que se liquidan en marzo de 2024.
- O importe pendente de compensación do Ministerio de Educación e Formación Profesional (MEFP) polas matrículas non satisfeitas de alumnos bolseiros e dos alumnos de familia numerosa de tres fillos ascende a 2,98 millóns euros. Este importe extráese do informe de liquidación de prezos da aplicación XESCAMPUS con data 31/12/2023. Cómpre subliñar que, ao igual que en exercicios anteriores (desde 2013), non se cobra dentro do ano un anticipo a conta do MEFP polos alumnos bolseiros.

No conxunto dos prezos públicos (artigo 31) os dereitos recoñecidos dende o ano 2015 amosa unha tendencia descendente, se ben esta diminución se compensa no PGFU, importe que se recoñece no capítulo IV por importe de 2,1 millóns de euros, manténdose a contía no entorno de 20 millóns. A recadación por prezos públicos vese moi influída polo mantemento en xeral do prezo dos créditos desde 2010, a equiparación do prezo dos créditos de máster e grao, ademais do citado efecto conxuntural do descenso no número de segundas e posteriores matrículas. Porén os ingresos por prezos públicos continúan representando máis do 50% do capítulo III (18,19 millóns de prezos públicos fronte a 14,56 millóns no importe conxunto dos restante artigos do capítulo, agás facturación interna).

Exercicio	Prezos públicos (Art. 31)
2015	20.891.090,54
2016	20.828.968,39
2017	20.135.525,19
2018	19.800.581,83
2019	19.558.861,65
2020	17.733.597,76
2021	18.084.983,40
2022	18.752.369,10
2023	18.193.904,98

Cadro 12



Observacións:

Os ingresos de prezos pola matriculación nas probas de acceso á Universidade non están incluídos na liquidación do orzamento de ingresos da USC. Mediante un convenio entre as tres Universidades de Galicia, a liquidación dos gastos e ingresos das probas está encomendada ao consorcio CISUG onde se encadra a CIUG. Por esta razón figura no orzamento da Universidade só a parte que se tivo que achegar para cubrir a diferenza entre os ingresos e os gastos que figura no capítulo IV de gastos na USC.

Inclúese na liquidación dos prezos públicos a matrícula na USC do seu persoal e familiares, financiada a través da partida de acción social.

ARTIGO 32. PRESTACIÓN DE SERVICIOS

O contido deste artigo pode agruparse nas seguintes tipoloxías:

- contratos e convenios para o financiamento de actividades de investigación: reduciuse un 4,76%, situándose en 8,39 millóns de euros (8,81 millóns en 2022). Os ingresos por atencións clínicas en Odontoloxía, Óptica e outros servizos, acadaron un total de 830 mil euros (821 mil en 2022).
- dereitos de aloxamento no Servizo Universitario de Residencias acadaron o importe de 3,29 millóns de euros (2,33 millóns en 2022), nas que os prezos se mantiveron constantes. O incremento deriva de que a ocupación foi de case o 100% cando no curso 21/22 a ocupación foi bastante inferior tanto por estudantes como por invitados. Compútanse como ingresos en formalización as maiores cotas que pagan os alumnos borseiros compensadas coa bolsa de comedor que perciben.
- dereitos de inscrición en congresos e de matrícula noutros estudos presentan unha redución, ascenderon a 223 mil euros fronte aos 544 mil de 2022. En extensión universitaria (deportes e actividades culturais) prodúcese un incremento importante, os ingresos ascenderon a 528 mil euros (463 mil en 2022). Os dereitos pola utilización da Escola Infantil Breogán foron de 106,26 mil euros (67,19 mil en 2022) neste importe inclúense, tanto os ingresos procedentes do convenio que garante a gratuidade da matrícula, como aqueles correspondentes a servizos adicionais prestados ao alumnado.
- resto dos ingresos por prestación de servizos: acadaron 411 mil euros (365 mil en 2022).

ARTIGO 33. VENDA DE BENS

Neste artigo destaca a venda de enerxía eléctrica, os ingresos acadaron 81,66 mil euros (204 mil en 2022). Esta menor contía deriva da redución da coxeración e das incidencias na facturación que retrasaron a facturación.

ARTIGO 34. FACTURACIÓN INTERNA

Desde o ano 1996 a facturación que se realiza internamente na USC –os denominados cargos internos– trátanse en contabilidade como ingreso no centro emisor (centro que presta o servizo ou subministra as mercancías) e como pagamento no centro receptor (partida orzamentaria que soporta o gasto). Como consecuencia disto, o orzamento de ingresos, e correlativamente o de gastos, vense incrementados polo volume anual destas operacións, que representaron en total 1,56 millóns de euros (995 mil euros en 2022). Estas operacións non orixinan movementos de fondos de tesourería, posto que se realizan en “formalización” (sen saída material de fondos).

Contabilízase e abóase extraorzamentariamente e posteriormente efectúanse os cargos internos contra as partidas do orzamento que deben soportalos, de tal xeito que se cancela a operación non orzamentaria.

CAPÍTULO IV. TRANSFERENCIAS CORRENTES

Os dereitos recoñecidos por transferencias correntes (158,28 millóns) superaron en conxunto as previsións iniciais (150,62 millóns), destacando o incremento derivado da compensación recibida a través do PGFU pola aprobación na normativa básica dun incremento retributivo para o persoal do sector público con efectos do 1 de xaneiro de 2023.

No cadro seguinte detállanse por artigo orzamentario os dereitos recoñecidos comparándoos cos dos catro exercicios previos.

Art	Artigo orzamentario	Dereitos recoñecidos 2019	Dereitos recoñecidos 2020	Dereitos recoñecidos 2021	Dereitos recoñecidos 2022	Dereitos recoñecidos 2023
40	Administración do Estado	366.666,65	7.986,00	0,00	7.443,18	819.685,82
41	Organismos Autónomos administrativos	2.466.890,68	1.894.407,08	1.016.430,40	2.724.921,80	2.773.451,80
43	Organismos públicos autonómicos				77.126,96	231.462,35
44	Outros entes públicos	54.910,67	37.858,00	589.260,35	47.111,50	32.221,51
45	Comunidades Autónomas	138.964.692,25	146.724.824,74	140.785.501,77	148.164.359,20	151.397.838,97
46	Corporacións locais	810.017,69	582.000,00	709.746,24	465.888,20	423.605,88
47	Empresas Privadas	2.046.700,00	1.646.387,42	1.926.400,00	1.755.295,28	2.204.925,00
48	Familias e inst.sen fins lucro	197.503,00	210.614,23	192.215,45	288.623,47	313.127,91
49	Exterior	220.778,49	33.166,01	27.476,10	30.000,27	88.623,93
TOTAL CAPÍTULO IV		145.128.159,43	151.137.243,48	145.247.030,31	153.560.769,86	158.284.943,17

Cadro 13

No cadro seguinte agrúpanse os datos anteriores en función da procedencia dos fondos, visualizándose o peso da financiación procedente da Comunidade Autónoma:

Agrupación artigos	Importe	%
Comunidade Autónoma	151.629.301,32	95,80%
Outros	6.655.641,85	4,20%
TOTAL	158.284.943,17	100,00%

Cadro 14

O exercicio 2023 foi o segundo de vixencia do Plan Galego de Financiamento Universitario 2022-2026 (PGFU), asinado en decembro de 2021. Este plan estrutura o financiamento autonómico que reciben as universidades en seis subfondos de financiamento non condicionado e un subfondo de financiamento da investigación.

No seguinte cadro detállanse as partidas de transferencias correntes que corresponden ao PGFU. Cómpre sinalar un incremento do importe do custo estándar en relación ao previsto inicialmente nos orzamentos do ano 2023, por mor da compensación do incremento de gastos de persoal derivado da aprobación do incremento retributivo para o persoal dun 0,5% con efectos do 1 de xaneiro de 2023. Menciónanse tamén as transferencias do SERGAS para cubrir o custo das prazas vinculadas:

Informe de xestión 2023

Partida de ingresos		Dereitos recoñecidos	Dereitos cobrados en 2023	Dereitos pendentes de cobro a 31/12/2023
Partida PGFU (transferencias correntes)				
45501	PGFU. Financiamento non condicionado. Custe estándar	109.872.331,60	109.872.331,60	-
45502	PGFU. Consello Social	200.000,00	200.000,00	-
45503	PGFU. Panel de indicadores. Ingresos correntes	13.253.833,41	13.253.833,41	-
45503	PGFU. Sexenios, complementos retributivos autonómicos e compensación matrículas	8.354.721,24	8.354.721,24	-
45520	PGFU. Gasto corrente e mantemento infraestruturas	9.564.102,99	9.564.102,99	-
45521	PGFU. Complementos retributivos estatais sexenios	6.008.557,00	6.008.557,00	-
Outras transferencias (correntes) autonómicas				
45540	SERGAS. Custe estándar.Prazas vinculadas	3.463.440,34	3.463.440,34	-

Cadro 15

CAPÍTULO V. INGRESOS PATRIMONIAIS

Este capítulo recolle as partidas de ingresos derivados da rendibilidade do patrimonio da Universidade, que proveñen principalmente dos ingresos por cesión de espazos.

Artigo orzamentario		Dereitos recoñecidos 2019	Dereitos recoñecidos 2020	Dereitos recoñecidos 2021	Dereitos recoñecidos 2022	Dereitos recoñecidos 2023
52	Xuros de contas bancarias	1.416,30	91,69	-		219.772,94
54	Productos de inmoables	441.185,75	250.022,14	215.293,94	371.104,67	354.409,07
55	Concesións administrativas	175.442,19	40.549,98	155.691,87	153.472,23	148.962,16
59	Outros ingresos patrimoniais	2.151,68	57.336,99	34.348,92	348.836,30	480,00
TOTAL CAPÍTULO V		620.195,92	348.000,80	405.334,73	873.413,20	723.624,17

Cadro 16

Cómpre resaltar o incremento por xuros de contas bancarias, derivado dos depósitos realizados por mor da existencia puntual de remanentes de tesouraría e a minoración de outros ingresos patrimoniais que derivan principalmente do ingreso no ano 2022 dos xuros de mora pola devolución neste exercicio do importe do IVE correspondente ao exercicio 2014.

CAPÍTULO VI. ALLEAMENTO DE INVESTIMENTOS REAIS

En data 19 de xuño de 2023, realizouse o cobro pendente por importe de 179.341,50 euros, referida á venda da parcela de Galeras e a formalización da compravenda. Non se realizou ningunha outra venda de investimentos reais.

CAPÍTULO VII. TRANSFERENCIAS DE CAPITAL

Os dereitos liquidados por transferencias de capital presentan un incremento en relación aos do exercicio precedente, sendo a variación do 20,89%. En xeral, as transferencias recibidas neste capítulo corresponden na súa práctica totalidade a subvencións finalistas e outro tipo de axudas para actividades de I+D+i.

No cadro seguinte recóllense os dereitos recoñecidos neste capítulo a nivel de artigo orzamentario e efectúase a comparación cos catro exercicios anteriores:

Artigo orzamentario		Dereitos recoñecidos 2019	Dereitos recoñecidos 2020	Dereitos recoñecidos 2021	Dereitos recoñecidos 2022	Dereitos recoñecidos 2023
70	Administración do Estado	2.570.319,76	3.166.503,43	7.714.757,57	5.208.400,43	7.766.984,01
71	Organismos autónomos administrativos	9.182.968,82	418.434,79	791.646,10	505.522,33	7.315.946,36
72	Seguridade Social e FIS	261.176,30	-			
73	Axencias estatais e outros organismos públicos	-	7.089.248,54	16.334.223,87	15.873.690,88	14.494.710,64
74	Empresas Públicas e outros entes	73.218,50	102.218,50	95.594,74	464.969,87	937.692,69
75	Comunidades Autónomas	40.486.188,03	40.870.686,88	53.069.527,39	55.935.938,65	58.592.601,58
76	Corporacións locais	344.680,27	51.124,74	309.539,28	211.217,82	931.861,80
77	Empresas privadas	-	257.815,00	-		
78	Familias e institucións sen fins de lucro	1.029.790,85	3.091.325,93	1.704.988,87	3.009.439,90	1.881.700,87
79	Outras transferencias do exterior	12.046.092,43	7.499.312,77	11.750.343,75	8.698.802,49	16.768.707,88
TOTAL CAPÍTULO VII		65.994.434,96	62.546.670,58	91.770.621,57	89.907.982,37	108.690.205,83

Cadro 17

No ano 2023, cómpre destacar no artigo 70 a achega do Ministerio de Sanidade para o financiamento do incremento das prazas de grao de Medicina.

Tamén hai que considerar que os fondos procedentes do Mecanismo de Recuperación e Resiliencia (MRR) están contabilizados no capítulo IX.

Como xa se indicou a parte correspondente a gasto executado no ano 2023 cando os ingresos foron recibidos en anos anteriores e contabilizados no capítulo IX de ingresos están contabilizados en formalización no capítulo VII (sendo o importe de 5,3 millóns).

Por este motivo, para unha visión comparativa os fondos que se reciben a través do capítulo VII deben considerarse de forma conxunta co financiamento recollido no capítulo IX.

	Dereitos recoñecidos 2019	Dereitos recoñecidos 2020	Dereitos recoñecidos 2021	Dereitos recoñecidos 2022	Dereitos recoñecidos 2023
TOTAL CAPÍTULO VII	65.994.434,96	62.546.670,58	91.770.621,57	89.907.982,37	108.690.205,83
TOTAL CAPÍTULO IX	5.018.420,98	309.903,46	2.061,60	11.830.617,36	21.002.329,91
TOTAL CAPÍTULO VII+IX	71.012.855,94	62.856.574,04	91.772.683,17	101.738.599,73	129.692.535,74

Cómpre destacar que a capacidade de captación de fondos para I+D+i por parte dos investigadores e grupos de investigación da USC, tanto públicos como privados, mantén unha tendencia alcista nos últimos exercicios, no ano 2021 e 2022 experimentou un

aumento substancial e novamente no ano 2023, neste caso fundamentalmente por proxectos vinculados aos fondos do Mecanismo de Recuperación e Resiliencia.

Neste capítulo VII, debemos destacar os fondos procedentes do PGFU, que se recollen neste cadro agrupados polos tres subfondos do plan:

Partida de ingresos		Dereitos recoñecidos	Dereitos cobrados	Dereitos pendentes de cobro a 31/12/2023
75501	PGFU. Panel de indicadores (cap VII)	13.827.052,02	13.827.052,02	-
75502	PGFU. Mantemento de infraestruturas	3.780.601,90	3.780.601,90	-
75560	PGFU. Transferencias para I+D+I	27.240.804,20	4.204.564,29	23.036.239,91
75560	PGFU. Plan de estabilidade financeira, eficiencia	4.983.010,67	4.983.010,67	-

Cadro 18

Inclúense tamén, dado que forman parte do PGFU, os fondos captados en convocatorias competitivas para actividades e proxectos de I+D. Nesta partida salientamos o volume de dereitos pendentes de cobro a final de exercicio derivado de que as datas de xustificación están establecidas principalmente a finais de ano.

CAPÍTULO VIII. VARIACIÓN DE ACTIVOS FINANCEIROS

Este capítulo comprende os créditos non obrigados a 31/12/2022 incorporados ao orzamento de 2023, proveñen de dereitos liquidados en anos anteriores e non xeran ingresos efectivos no exercicio 2023.

No seguinte cadro infórmase dos capítulos de gasto no que se incorpora o remanente.

Capítulo de gastos	Créditos incorporados ao exercicio 2019	Créditos incorporados ao exercicio 2020	Créditos incorporados ao exercicio 2021	Créditos incorporados ao exercicio 2022	Créditos incorporados ao exercicio 2023
II. Gastos en ben correntes e servizos	1.977.157,39	2.127.376,39	3.619.503,89	3.040.683,06	3.553.138,00
IV. Transferencias correntes	1.146.543,71	1.426.318,39	2.435.370,79	1.429.120,94	423.458,36
VI. Investimentos reais	29.228.973,59	32.405.480,53	36.561.255,39	41.810.158,73	53.511.233,21
TOTAIS	32.352.674,69	35.959.175,31	42.616.130,07	46.279.962,73	57.487.829,57

Cadro 19

Na Memoria económica dáse unha explicación máis detallada destas operacións.

CAPÍTULO IX. VARIACIÓN DE PASIVOS FINANCIEROS

Neste capítulo recóllense os anticipos concedidos a conta de fondos FEDER ou FSE pola Axencia Estatal de Investigación, para o financiamento de proxectos de I+D+i, programas de incorporación de recursos humanos e infraestruturas de investigación, logo da resolución das respectivas convocatorias competitivas.

Dado que son anticipos recibidos, e en tanto non se cancelan, as cantidades recibidas por estes conceptos incrementan a débeda da USC, no ano 2023 recibíronse anticipos Feder por importe de 3,91 millóns.

Porén, como xa se sinalou, no ano 2023 contabilízanse no capítulo IX os fondos procedentes do Mecanismo de Recuperación e Resiliencia (MRR) por importe de 17 millóns, que se perciben na súa totalidade no exercicio 2023 pero a súa execución se realiza en varios exercicios.

Variación de pasivos financeiros	Exercicio 2019	Exercicio 2020	Exercicio 2021	Exercicio 2022	Exercicio 2023
Previsións iniciais	5.847.000,00	5.530.000,00	2.730.000,00	-	1.984.776,81
Dereitos recoñecidos	5.018.420,98	309.903,46	2.061,60	11.830.617,36	21.002.329,91

Cadro 20

3. LIQUIDACIÓN DO ORZAMENTO DE GASTOS

3. LIQUIDACIÓN DO ORZAMENTO DE GASTOS

No presente apartado analizaremos a execución do orzamento de gastos desde un punto de vista global, incluíndo información da evolución nos últimos exercicios.

Posteriormente examinaranse os gastos a un nivel de maior detalle, analizando a composición de cada un dos capítulos da clasificación económica.

Tamén incluímos neste apartado información da execución de gastos e ingresos do Consorcio Interuniversitario do Sistema Universitario de Galicia, referidos a Comisión Interuniversitaria do SUG no ano 2023.

Informe de xestión 2023

Execución global do orzamento de gastos no exercicio 2023, por capítulo:

Capítulo	Orzamento inicial	Orzamento definitivo	Obrigas contraídas	Pagamentos	Pendente pagamento a 31/12/2023
I.Gastos de Persoal	169.167.247,00	172.904.383,50	172.904.119,60	170.969.642,49	1.934.477,11
II.Gastos en bens correntes e servizos	32.238.744,00	34.938.615,45	30.539.935,72	27.967.667,69	2.572.268,03
III.Gastos Financeiros	795.000,00	763.277,91	763.277,91	687.029,37	76.248,54
IV. Transferencias correntes	4.299.625,00	6.558.512,51	4.926.323,42	4.904.970,76	21.352,66
GASTOS CORRENTES	206.500.616,00	215.164.789,37	209.133.656,65	204.529.310,31	4.604.346,34
V. Fondo de continxencia e imprevistos	750.000,00	-	0,00	0,00	0,00
VI. Investimentos Reais	78.014.983,00	168.197.351,43	84.701.906,80	81.449.097,30	3.252.809,50
VII. Transferencias de Capital	0,00		0,00	0,00	0,00
GASTOS DE CAPITAL	78.764.983,00	168.197.351,43	84.701.906,80	81.449.097,30	3.252.809,50
GASTOS NON FINANCEIROS	285.265.599,00	383.362.140,80	293.835.563,45	285.978.407,61	7.857.155,84
VIII. Variación de Activos Financeiros	0,00	194.122,00	194.122,00	194.122,00	-
IX. Variación de Pasivos Financeiros	2.625.000,00	8.218.933,16	8.218.933,16	7.770.640,31	448.292,85
GASTOS FINANCEIROS	2.625.000,00	8.413.055,16	8.413.055,16	7.964.762,31	448.292,85
TOTAIS	287.890.599,00	391.775.195,96	302.248.618,61	293.943.169,92	8.305.448,69

Cadro 21

Informe de xestión 2023

Obrigas contraídas por capítulo comparando cos últimos catro exercicios:

Capítulo	2019	2020	2021	2022	2023
I.Gastos de Persoal	149.460.231,32	152.796.846,87	156.721.907,82	162.952.242,39	172.904.119,60
II.Gastos en bens correntes e servizos	30.570.052,57	28.096.790,82	27.351.443,86	28.692.155,14	30.539.935,72
III.Gastos Financeiros	416.537,59	495.635,40	352.935,37	577.603,27	763.277,91
IV. Transferencias correntes	3.657.190,80	2.699.579,52	4.050.432,97	4.324.563,39	4.926.323,42
V. Fondo de imprevistos	-	-	-		
GASTOS CORRENTES	184.104.012,28	184.088.852,61	188.476.720,02	196.546.564,19	209.133.656,65
VI. Investimentos reais	63.702.073,97	60.278.432,41	79.410.586,22	78.633.232,99	84.701.906,80
VII. Transferencias de capital	-	-	-		
GASTOS DE CAPITAL	63.702.073,97	60.278.432,41	79.410.586,22	78.633.232,99	84.701.906,80
GASTOS NON FINANCEIROS	247.806.086,25	244.367.285,02	267.887.306,24	275.179.797,18	293.835.563,45
VIII. Variación de activos financeiros	-	-	-	861.064,00	194.122,00
IX. Variación de pasivos financeiros	2.827.744,58	4.003.939,43	3.164.253,86	3.052.671,08	8.218.933,16
GASTOS FINANCEIROS	2.827.744,58	4.003.939,43	3.164.253,86	3.913.735,08	8.413.055,16
TOTAIS	250.633.830,83	248.371.224,45	271.051.560,10	279.093.532,26	302.248.618,61

Cadro 22

GASTOS SEGUNDO A CLASIFICACIÓN FUNCIONAL

A actual clasificación funcional do orzamento de gastos pretende recoller os gastos polos grupos de función das distintas actividades da USC.

A diferenciación a través da clasificación funcional e da económica dos gastos permite, que os gastos teñan un tratamento fiscal diferenciado na dedución de IVE, en función do “sector económico” no que se encadren. Así, como criterio xeral teñen dedución do 100% todas as partidas de investigación; non teñen dedución ningunha as dos grupos de docencia, e por último deducen IVE na porcentaxe da prorrata anual que corresponda todas as demais.

No seguinte cadro agrúpanse os gastos segundo a clasificación funcional como segue:

- Na epígrafe, “Servizos comúns á docencia e á investigación” (inclúe grupos de función 3 e 8), está incluído integramente o capítulo I de gastos de persoal e, por esa razón, concentra o 71,2% do gasto (72,07% o ano anterior).
- Na epígrafe “Docencia” (inclúe grupos 1 e 6, así como os grupos E, F e M), están incluídos os créditos dos estudos oficiais e propios.
- Na epígrafe “Investigación”,(inclúe grupos 2, 7 e todos os demais cun díxito [A-Z] excluídos E,F e M), inclúense os proxectos, contratos, convenios, infraestruturas e outras actividades de investigación.
- Na epígrafe “Asistencia, extensión e promoción comunidade universitaria”, (inclúe grupos 4 e 9) inclúense os créditos e gastos de actividades de extensión universitaria en xeral.
- Na epígrafe “Gastos e pasivos financeiros” (inclúe o grupo 5) contén os créditos para gastos financeiros e fondo de continxencia.

Grupo de función	Orzamento inicial	Orzamento definitivo	Gastos autorizados	Obrigas contraídas
Docencia	1.363.150,00	6.300.877,39	5.469.746,24	2.214.927,01
Servizos comúns á docencia e á investigación	220.619.639,00	226.567.309,00	215.078.495,08	215.203.926,97
Investigación	60.700.710,00	146.859.941,29	77.606.136,89	76.700.286,53
Asistencia, extensión e promoción comunidade universitaria	1.037.100,00	8.370.643,31	5.392.870,74	4.453.053,13
Gastos e pasivos financeiros	4.170.000,00	3.676.424,97	3.676.424,97	3.676.424,97
TOTAIS	287.890.599,00	391.775.195,96	307.223.673,92	302.248.618,61

Cadro 23

Nos seguintes apartados achéganse datos dos gastos de cada capítulo por artigo orzamentario.

CAPÍTULO I. GASTOS DE PERSOAL

A porcentaxe de execución do capítulo I, “Gastos de persoal” foi superior ao orzamento inicial por mor de incremento adicional das retribucións do sector público do 0,5%, polas cuotas da seguridade social (introdución do MEI e alza dos topes máximos) e pola estimación excesiva no número de xubilacións do persoal PDI previstas no momento de elaboración dos orzamentos.

Cómpre sinalar, que ao igual que nos últimos exercicios, a USC non superou o límite de masa salarial establecido na Lei 9/2023, do 28 de decembro, de orzamentos xerais da Comunidade Autónoma de Galicia para o ano 2023, fixado en 175,16.

A execución por artigos indícase na táboa seguinte:

Artigo orzamentario		Orzamento inicial	Orzamento definitivo	Obrigas contraídas
10	Altos cargos e persoal directivo	979.200,00	979.200,00	699.069,92
11	Persoal eventual	157.200,00	157.200,00	174.742,31
12	Persoal funcionario	98.114.247,00	100.448.800,66	100.120.419,64
13	Persoal laboral	44.937.000,00	44.253.767,09	45.674.694,09
14	Persoal emérito	58.400,00	61.205,76	61.205,76
15	Incentivos ao rendemento	15.400,00	113.246,83	113.246,83
16	Cotas e gastos sociais	24.905.800,00	26.890.963,16	26.060.741,05
TOTAIS		169.167.247,00	172.904.383,50	172.904.119,60

Cadro 24

O artigo 16, ademais dos custos da cota patronal da Seguridade Social, comprende tamén os créditos destinados a acción social, que se executaron nos conceptos seguintes:

Concepto	Obrigas contraídas
Seguridade Social (cota patronal)	25.219.756,13
Axudas de matrícula	342.105,85
Axudas escolarización infantil, Campus de Lugo	122,00
Seguros do persoal	85.162,53
PAS -Plan Pensións	242.468,35
Formación de PAS	94.808,59
Programa de intercambio de PAS	76.317,60
TOTAL ARTIGO 16	26.060.741,05

Cadro 25

Informe de xestión 2023

No cadro seguinte vese a estrutura dos gastos segundo o tipo de persoal PDI (docente e investigador) e PAS (administración e servizos).

Tipo de persoal e vinculación	Retribucións brutas	% sobre total retribucións	Seguridade e accións social	Total gastos de persoal	% sobre gastos de persoal
PDI funcionario	78.689.402,11				
Profesorado emérito	61.205,76				
PDI laboral	25.493.729,66				
SUBTOTAL PDI	104.244.337,54	69,11%	10.572.134,54	114.816.472,08	66,40%
PAS funcionario	24.290.870,82				
PAS laboral	21.434.760,38				
PAS eventual	171.978,03				
Persoal directivo	699.069,92				
SUBTOTAL PAS	46.596.679,16	30,89%	11.490.968,37	58.087.647,53	33,60%
TOTAIS	150.841.016,69		22.063.102,91	172.904.119,60	100,00%

Cadro 26

Aquí vemos a importancia relativa dos custos de persoal PDI e PAS. Como se pode ver mantéñense practicamente estables.

ANO	<i>Persoal docente e investigador</i>		<i>Persoal de administración e servizos</i>	
	<i>% Retribucións sobre total</i>	<i>% sobre gastos de persoal</i>	<i>% Retribucións sobre total</i>	<i>% sobre gasto de persoal</i>
2000	74,28	70,14	25,72	29,86
2001	75,15	70,92	24,85	29,08
2002	73,20	68,87	26,80	31,13
2003	72,59	67,80	27,41	32,20
2004	72,22	68,21	27,78	31,79
2005	72,55	69,02	27,45	30,98
2006	74,45	70,47	25,55	29,53
2007	75,27	71,18	24,73	28,82
2008	73,39	68,18	26,61	31,81
2009	72,44	68,58	27,56	31,42
2010	72,27	68,28	27,73	31,72
2011	72,36	68,16	27,64	31,84
2012	73,02	68,72	26,98	31,28
2013	71,81	67,82	28,19	32,18
2014	71,65	67,73	28,35	32,27
2015	72,18	67,96	27,82	32,04
2016	72,55	68,99	27,45	31,11
2017	71,72	68,30	28,28	31,70
2018	71,12	67,68	28,88	32,32
2019	71,45	68,27	28,55	31,73
2020	70,42	67,09	29,58	32,91
2021	70,96	67,18	29,04	32,82
2022	69,63	66,50	30,37	33,50
2023	69,11	66,40	30,89	33,60

Cadro 27

CAPÍTULO II. GASTOS CORRENTES EN BENS E SERVIZOS

No cadro seguinte especificanse os gastos do capítulo II a nivel de artigo. Como en anos anteriores, destaca nesta información a importancia do artigo 22 sobre o resto. Inclúense aquí gastos tan relevantes como a limpeza, seguridade, subministracións enerxéticas, material funxible e o gasto en cursos de posgrao propio.

Artigo orzamentario	Orzamento inicial	Orzamento definitivo	Obrigas contraídas	Remanente incorporado a 2024	Remanente anulado
20. Arrendamentos	546.600,00	578.504,95	565.680,13		12.824,82
21. Reparación e conservación	3.139.710,00	2.468.178,30	2.533.868,22		- 65.689,92
22. Material, subministracións e outros	19.910.684,00	20.829.860,96	17.915.855,38	2.258.967,66	655.037,92
23. Indemnizacións por razón do servizo	269.000,00	434.812,97	596.194,67		- 161.381,70
24. Medio propio	7.200.000,00	7.720.163,73	7.429.670,90		290.492,83
25. Estudos propios	1.172.750,00	2.081.517,77	1.353.978,08	487.406,60	240.133,09
26. Gastos de funcionamento programas de mobilidade	-	694.320,48	25.625,94	668.694,54	-
27. Gastos funcionamento prestacións clinicas	-	131.256,29	119.062,40	12.193,89	-
TOTAIS	32.238.744,00	34.938.615,45	30.539.935,72	3.427.262,69	971.417,04

Cadro 28

A un maior nivel de detalle, vese que os gastos máis importantes son os que corresponden ao servizo de limpeza e as subministracións (enerxía eléctrica, gas e gasóleo para calefacción, e auga). Cómpre destacar o incremento do gasto en subministracións por mor da subida dos prezos da enerxía, a pesar das medidas adoptadas para conter o consumo. No caso da enerxía eléctrica o prezo medio no ano 2022 estivo en 0,064 €/kwh e no ano 2023 no 0,096 €/ Kwh (facendo a comparativa ata o 1 de decembro de cada un dos anos). No caso do prezo medio do gas pasou dun 0,07 €/kwh no ano 2022 a 0,17 €/kwh no ano 2023.

No cadro seguinte agrúpanse os conceptos orzamentarios por tipoloxía de gasto:

Informe de xestión 2023

Concepto gasto	Obrigas 2022	Obrigas 2023	% variación	Variación 2022/2021
Arrendamentos	486.916,87	565.680,13	16,18%	78.763,26
Reparación de edificios	213.422,70	158.371,21	-25,79%	- 55.051,49
Reparación e mantemento maquinaria, instalacións	1.545.304,51	1.462.123,66	-5,38%	- 83.180,85
Reparacións e mantemento elementos de transporte	7.918,86	6.529,30	-17,55%	- 1.389,56
Reparación e mantemento mobiliario e equipamento	975.258,58	906.844,05	-7,02%	- 68.414,53
Material de oficina non inventariable	1.389.724,71	1.599.386,03	15,09%	209.661,32
Subministracións	6.290.638,11	7.838.185,76	24,60%	1.547.547,65
Comunicacións	214.376,93	198.161,49	-7,56%	- 16.215,44
Transportes	4.147,03	96,82	-97,67%	- 4.050,21
Primas de Seguros	207.106,33	195.580,29	-5,57%	- 11.526,04
Tributos	122.784,26	27.511,20	-77,59%	- 95.273,06
Atencións protocolarias	87.130,16	88.402,58	1,46%	1.272,42
Información e divulgación	180.642,31	219.659,16	21,60%	39.016,85
Xurídicos	154.778,37	108.987,58	-29,58%	- 45.790,79
Prácticas de campo	130.192,74	166.477,94	27,87%	36.285,20
Outros gastos diversos	478.543,50	402.840,70	-15,82%	- 75.702,80
Limpeza	7.544.349,39	7.214.371,76	-4,37%	- 329.977,63
servizo reprografía		27.142,35		
Servizos informáticos		188.156,79		
Encargo a Sigma		49.443,41		
Seguridade	1.498.225,51	1.636.801,58	9,25%	138.576,07
Outros traballos realizados por empresas	3.670.301,19	3.611.707,30	-1,60%	- 58.593,89
Posgraio propio, cursos, conferencias, etc	1.640.291,93	1.608.493,23	-1,94%	- 31.798,70
Extensión Universitaria	1.137.426,95	1.518.098,39	33,47%	380.671,44
Indemnizacións por razón do servizo	533.904,63	596.194,67	11,67%	62.290,04
Gastos funcionamento programas exterior	65.443,65	25.625,94	-60,84%	- 39.817,71
Gastos funcionamento atencións clínicas	113.325,92	119.062,40	5,06%	5.736,48
TOTAIS	28.692.155,14	30.539.935,72	6,44%	1.583.038,03

Cadro 29

CAPÍTULO III. GASTOS FINANCEIROS

Os gastos financeiros acadaron a contía de 763,27 miles de euros en 2023.

Os xuros de préstamos bancarios incrementáronse porque neste ano produciuse un incremento dos tipos de xuros.

Os xuros de demora responden a reintegros esixibles por devolución de subvencións, tal e como se explica no apartado 5.3 reintegros de fondos.

Concepto de gasto	Obrigas contraídas 2019	Obrigas contraídas 2020	Obrigas contraídas 2021	Obrigas contraídas 2022	Obrigas contraídas 2023
Xuros de préstamos	159.098,67	134.310,00	102.866,77	124.475,99	368.323,50
Outros gastos financeiros (comisións, avais)	130.139,55	123.948,76	142.377,41	140.094,17	86.521,19
Xuros de demora	125.850,77	237.376,54	107.691,19	313.033,11	308.433,22
TOTAIS	415.088,99	495.635,30	352.935,37	577.603,27	763.277,91

Cadro 30

CAPÍTULO IV. TRANSFERENCIAS CORRENTES

No capítulo de transferencias correntes hai un incremento en relación ao exercicio anterior, destacando as obrigas derivadas das axudas para a manutención do alumnado por importe de 303 mil euros.

O detalle recollese no seguinte cadro:

Partidas	Orzamento inicial	Orzamento definitivo	Obrigas recoñecidas
Programa ERASMUS	1.800.000,00		
Programa ERASMUS		3.000.813,77	1.733.383,00
Erasmus + KA107		848.886,46	656.015,00
Fundación Centro de estudos eurorrexionais	11.400,00	12.250,00	12.250,00
Subvención Fundación ROF CODINA	550.000,00	425.000,00	425.000,00
Fundación USC	293.000,00	440.000,00	440.000,00
Museo do Pobo galego	1.000,00	1.000,00	1.000,00
Grupo Compostela	7.000,00	7.000,00	7.000,00
Patronato Casa da Troia	1.000,00	1.000,00	1.000,00
Fundación Triptolemos	2.600,00	2.600,00	2.600,00
Cota anual CRUE	20.000,00	20.000,00	20.000,00
Fundación Rosalía de Castro	625,00	625,00	625,00
Fundación Dieta Atlántica	2.000,00	5.000,00	5.000,00
Bolsas internacionalización.Vicerreitoría de Titulacións e Internacionalización		72.373,50	72.373,50
Vicerreitoría de Titulacións e internacionalización. Bolsas Iberoamerica e Erasmus Santander		16.500,00	16.500,00
Mecenado. Fondo de Cooperación internacional		2.285,00	
Prácticas extracurriculares programa Campus Rural		13.620,80	13.620,80
Programa bolsas prácticas Fundación Once		8.900,00	8.091,35
Axudas.Vicerreitoría de Estudantes e Cultura	12.000,00	12.000,00	8.813,20
Proxectos culturais.Vicerreitoría de Estudantes e Cultura	13.000,00	3.326,81	3.326,81
Bolsas Nicolas Peña		112.408,39	
Programa Santander: mellora da empregabilidade		7.200,00	1.698,98
Consortio Interuniversitario do SUG (CISUG)	500.000,00	526.121,46	526.121,46
Programa bolsas ao estuo Banco Santander		25.000,00	25.000,00
Axudas doutoramento Fundación José Otero e Carmela Martínez		32.570,00	22.449,00
Axudas doutoramento humanidades, Legado César García Or		37.576,00	
Axudas extraordinarias por causas sobrevidas	55.000,00		
Consello Social. Accións de retención de talento	10.000,00	2.500,00	2.500,00
Consello Social. Outras axudas	66.500,00	16.500,00	16.500,00
Xerencia. Bolsas transporte e residencias	600.000,00	509.449,93	509.449,93
Subvención achega da USC a UNINOVA	33.989,00	34.375,48	34.375,48
Subvención explotación UNIXEST (Casa Europa)	4.625,00	4.625,00	4.625,00
Axuds modernización e dixitalización		50.000,00	50.000,00
Axudas manutención do alumnado	315.886,00	303.186,91	303.186,91
Axudas necesidades urxentes comunidade universitaria		3.818,00	3.818,00
TOTAL CAPÍTULO IV	4.299.625,00	6.558.512,51	4.926.323,42

Cadro 31

CAPÍTULO VI. INVESTIMENTOS REAIS

O capítulo VI comprende os créditos que se destinan a investimentos, tanto materiais (edificios, mobiliario, equipamento científico, etc), como inmateriais (actividades de I+D+i en xeral).

A maioría dos créditos que forman parte deste capítulo, en particular os de I+D+i, derivan de financiación allea, polo que os ciclos de gasto están moi determinados polas condicións de execución establecidas polo organismo financiador.

Concepto orzamentario	Orzamento inicial	Orzamento definitivo	Obrigas recoñecidas
621. Edificios proxectos			1.139.588,06
623. Infraestrutura de investigación		6.864.649,79	3.609.149,73
626. Moblaxe e equipamento	1.170.350,00	1.543.800,85	1.661.319,80
630. Reparacións, ampliacións e mellora edificios	13.928.423,00	22.286.128,96	9.745.988,43
640. Investigación xeral e programas RRHH I+D	700.000,00	35.654.550,59	26.826.524,13
641. Proxectos investigación	50.675.710,00	75.985.142,96	31.259.982,25
642. Convenios e contratos de investigación	7.970.000,00	14.481.524,16	6.293.197,27
643. Reunións científicas	25.000,00	456.264,71	339.391,79
644. Proxectos de cooperación	-	1.629.936,75	308.175,64
645. Outro inmovilizado inmaterial	2.020.500,00	6.472.356,89	1.826.158,52
646. Axudas investigación dto, institutos e centros singulares	1.525.000,00	1.680.491,68	1.601.572,23
647. Outros proxectos de investimento inmaterial	-	1.142.504,09	90.858,95
TOTAL	78.014.983,00	168.197.351,43	84.701.906,80

Cadro 32

As obrigas nas partidas de obra experimentaron en 2023 un significativo incremento con respecto ao ano 2022, destacando as actuacións para a mellora de eficiencia enerxética dos edificios e a reforma do IGFAE e da facultade de Química.

Informe de xestión 2023

No cadro seguinte preséntase a información a nivel de concepto desde o exercicio 2019.

Concepto económico		2019	2020	2021	2022	2023
630	Reparación, ampliacións e mellora edificios	-	3.448.432,00	10.271.794,02	7.683.092,91	9.745.988,43
621	Edificios proxectos	40.817,83	54.765,99	183.061,69	431.669,79	1.139.588,06
623	Infraestrutura de investigación	3.419.160,85	4.651.628,46	5.480.163,32	1.854.789,49	3.609.149,73
624	Maquinaria e ferramenta	2.003,89		139.992,76	0,00	
626	Moblaxe e equipamento	2.203.524,72	2.057.623,94	3.397.262,55	2.720.400,89	1.661.319,80
627	Fondos biblioteca				1.415,37	
640	Investigación xeral	15.228.830,75	15.125.299,49	17.882.479,44	22.741.832,79	26.826.524,13
641	Proxectos I+D+i	29.985.817,71	27.093.679,04	32.722.279,95	34.013.208,77	31.259.982,25
642	Convenios e contratos de I+D+i	9.524.193,64	7.555.344,62	8.633.367,94	7.989.748,25	6.293.197,27
643	Reunións científicas	560.935,68	272.906,63	356.962,31	936.526,55	339.391,79
644	Proxectos de cooperación	-	-	74.431,17	260.548,17	308.175,64
645						1.826.158,52
646						1.601.572,23
646						90.858,95
INVESTIMENTOS REAIS		63.702.073,97	60.278.432,41	79.410.586,22	78.633.232,98	84.701.906,80

Cadro 33

No ano 2023 creáronse os conceptos orzamentarios 645- outro inmovilizado material, 646- axudas investigación institutos e centros singulares e 647-outros proxectos de investimento inmaterial. Estes gastos contabilizábanse como subconceitos do concepto 640, que queda reservado só para recursos humanos. Polo tanto, a comparativa con exercicios anteriores debe realizarse de forma conxunta (30,34 millóns fronte a 22,7 millóns do ano 2022).

CAPÍTULO VIII. VARIACIÓN DE ACTIVOS FINANCEIROS

As obrigas do capítulo VIII “Variación de activos financeiros” recollen as obrigas realizadas para a adquisición de participación en entidades, así como as achegas a sociedade xestora de intereses da USC (UNIXEST).

Concepto económico	2023
Achegas ao capital de sociedades mercantís participadas	194.122,00

Cadro 34

CAPÍTULO IX. VARIACIÓN DE PASIVOS FINANCEIROS

As obrigas do capítulo IX “Variación de pasivos financeiros” representan amortizacións realizadas de préstamos bancarios ou anticipos reembolsables recibidos para programas de infraestruturas de I+D en exercicios anteriores. Polo tanto, as cifras que aquí se recollen como obrigas contraídas reducen a débeda total da Institución.

Como observación salientable, as partidas do capítulo IX recollerían tamén amortizacións en formalización de débeda, é dicir, conversión de anticipos a conta das axudas FEDER en subvencións, logo de xustificar as axudas e da comunicación oportuna do organismo financiador.

Na memoria da conta anual infórmase máis extensamente destas operacións e da débeda bruta (a débeda reflectida nas contas contables) e da neta (a que efectivamente hai que devolver) da USC.

Concepto económico	2019	2020	2021	2022	2023
Amortización de préstamos bancarios	1.813.731,32	1.962.676,74	1.841.931,98	1.856.465,98	1.871.297,13
Devolución e reintegros anticipos I+D	937.124,10	1.827.689,17	1.322.321,88	1.196.205,10	1.042.153,77
DÉBEDA TOTAL AMORTIZADA	2.750.855,42	3.790.365,91	3.164.253,86	3.052.671,08	2.913.450,90

Cadro 35

O importe do capítulo 9, ademais do indicado no cadro anterior, inclúe a operación de formalización no capítulo 7 de ingresos dos importes executados en partidas dotadas con fondos MRR cando o ingreso foi recoñecido en anos anteriores no capítulo 9 de ingresos. Esta formalización permite incrementar os dereitos no capítulo 7 de ingresos do ano 2023 de dereitos recoñecidos en anos anteriores no capítulo 9 de ingresos, segundo as instrucións conxuntas da Dirección Xeral de Planificación e Orzamentos e da Intervención Xeral da Comunidade Autónoma para a tramitación orzamentaria e contabilización das operacións de ingresos e gastos asociadas á execución de proxectos financiados polo Mecanismo de Recuperación e Resiliencia.

COSORCIO INTERUNIVERSITARIO DO SISTEMA UNIVERSITARIO DE GALICIA- CISUG- COMISIÓN INTERUNIVERSITARIA DE GALICIA – CIUG- 2023

As probas de avaliación do bacharelato para o acceso á Universidade –incluídas as de maiores de 25 anos– son organizadas dende 1993 pola CIUG (Comisión Interuniversitaria Distrito Universitario Único de Galicia), encadrada no CISUG, que está encargada de realizar as operacións contables de gastos e ingresos en representación das tres Universidades de Galicia. Para estes efectos, existe un convenio coas Universidades da Coruña e Vigo e, no que se reflicte a operativa de rendición de contas unha vez rematadas as probas. No orzamento da USC só quedaría contabilizada a parte alícuota correspondente da diferenza entre ingresos e gastos das probas.

A achega da USC para contribuír aos gastos da CIUG queda reflectida no capítulo IV do orzamento, transferencias correntes, nunha partida específica de subvención, que en 2023 ascendeu a 114.402,00 euros.

Os datos que figuran nas dúas táboas seguintes corresponden aos ingresos e gastos do exercicio, de acordo coa información subministrada pola CIUG.

INGRESOS

Partidas	2019	2020	2021	2022	2023
Prezos públicos acceso maiores 25/45 anos	5.093,62	5.061,78	5.348,31	4.329,89	5.056,19
Prezos públicos ABAU	827.758,16	919.970,03	906.403,13	880.151,20	885.741,95
Achegas da Universidade da Coruña	99.977,99	127.639,01	121.269,35	110.962,63	110.282,07
Achegas da Universidade de Santiago de Compostela	99.977,98	120.000,00	128.908,36	110.962,63	114.402,06
Achegas da Universidade de Vigo	99.977,99	120.000,00	120.000,00	119.870,99	110.282,07
Subvención da comarca de Viveiro	12.640,15	12.640,15	12.640,15	12.640,15	12.640,15
Subvención da comarca de Cee	17.190,50	12.355,00	12.355,00	12.355,00	0,00
Subvención da comarca de A Rúa	0,00	11.137,40	22.274,80	11.187,40	
Xuros bancarios					794,27
TOTAIS:	1.162.616,39	1.328.803,37	1.329.199,10	1.262.459,89	1.239.198,76

Cadro 36

GASTOS

Partidas	2019	2020	2021	2022	2023
Atencións protocolarias	1.950,89	329,59	859,05	480,00	700,00
Axudas de custo e locomoción	178.318,68	203.082,55	201.089,51	190.112,28	193.247,06
Comunicacións	3.643,88	2.402,10	3.010,02	3.075,58	2.636,16
Devolucións prezos públicos	2.292,11	2.737,26	4.700,92	1.591,77	1.807,09
Información e divulgación	2.506,44	0,00	223,55	0,00	0,00
Material funxible	49.519,38	89.557,17	58.071,08	75.768,27	72.906,75
Material inventariable	19.211,44	10.863,12	16.388,57	8.856,76	35.845,44
Reparacións e mantemento	840,23	268,76	0,00	887,63	97,69
Retribucións	717.989,98	833.641,85	855.244,61	793.427,48	899.356,72
Traballos realizados por outras empresas	178.887,37	179.651,15	180.419,19	179.269,53	22.353,85
Transportes	7.455,99	6.269,82	9.192,60	8.990,59	8.309,78
Cursos e Conferencias					150,00
Gastos Xudiciais					1.138,42
Comisións Bancarias					649,80
TOTAIS:	1.162.616,39	1.328.803,37	1.329.199,10	1.262.459,89	1.239.198,76

Cadro 37

PAGAMENTOS DE EXERCICIOS PECHADOS

A 31/12/2023 quedaban pendentes de pagamento obrigas imputadas ao exercicio de 2023 por importe 8,47 millóns de euros (10,31 no exercicio anterior). Na táboa seguinte infórmase desas operacións por capítulo de gastos:

Capítulo	Obrigas de 2019 pagadas en 2020	Obrigas de 2020 pagadas en 2021	Obrigas de 2021 pagadas en 2022	Obrigas de 2022 pagadas en 2023	Obrigas de 2023 pagadas en 2024
I. Gastos de Persoal	1.501.354,55	1.578.333,10	1.620.240,57	1.715.774,62	1.935.303,26
II. Bens correntes e servizos	4.775.031,47	7.163.646,32	6.820.112,16	3.482.941,46	2.579.132,88
III. Gastos Financeiros	315,69	5.029,32	390,87	35.680,51	81.075,45
IV. Transferencias correntes	14.734,82	4.844,71	115.431,87	107,58	51.388,60
VI. Investimentos Reais	5.314.761,37	6.314.659,14	7.459.644,88	4.790.594,32	3.328.457,10
IX. Pasivos financeiros	166.249,74	-	166.249,74	282.761,43	493.664,41
TOTAIS	11.772.447,64	15.066.512,59	16.182.070,09	10.307.859,92	8.469.021,70

Cadro 38

Pode observarse que o total de obrigas pendentes de pagamento a finais de exercicio foi inferior a dos últimos catro anos debido a existencia dunha maior liquidez.

Mes de pagamento (ano posterior ao exercicio económico)	Obrigas de 2019 pagadas en 2020	Obrigas de 2020 pagadas en 2021	Obrigas de 2021 pagadas en 2022	Obrigas de 2022 pagadas en 2023	Obrigas de 2023 pagadas en 2024
Xaneiro	2.848.394,39	4.210.624,25	3.235.608,86	6.393.071,46	8.394.484,18
Febreiro	7.497.047,69	5.078.645,74	6.245.074,97	3.914.788,46	74.537,52
Marzo	1.427.005,56	5.617.013,12	4.488.726,13		
Abril		160.229,48	2.212.660,14		
TOTAIS	11.772.447,64	15.066.512,59	16.182.070,09	10.307.859,92	8.469.021,70

Cadro 39

O total de obrigas contraídas no exercicio foi de 302,24 millóns de euros, do que se deduce que un 2,80% do gasto foi materialmente pagado no exercicio seguinte.

Os datos anteriores están expresados en importes que se imputan ao orzamento de gasto, é dicir, base imponible da operación máis IVE non recuperable. A cifra bruta de gastos de 2023 que se pagaron materialmente en 2024 (imputado á tesouraría) foi de 8,31 millóns de euros.

4. RESULTADOS ORZAMENTARIOS

4. RESULTADOS ORZAMENTARIOS

ESTADO DA TESOURARÍA

O movemento xeral da tesouraría durante o exercicio foi como segue:

CONCEPTO		IMPORTES
1.- COBROS		1.147.076.935,03
	Do orzamento corrente	277.255.194,09
	De orzamentos pechados	44.801.208,48
	De operacións non orzamentarias	825.020.532,46
2.- PAGAMENTOS		1.140.733.745,57
	Do orzamento corrente	293.779.596,91
	De orzamentos pechados	10.307.859,92
	De operacións non orzamentarias	836.646.288,74
I.- Fluxo neto de tesouraría do exercicio (1-2)		6.343.189,46
3.- Saldo inicial de tesouraría		1.628.334,06
ii.- Saldo final de tesouraría (I+3)		7.971.523,52

Cadro 40

Nota: As elevadas cifras de cobros e pagamentos por operacións non orzamentarias resultan da operativa do sistema de contabilización no programa SIC-3 (sistema de información contable) dos cobros que, antes da súa aplicación ao orzamento de ingresos, son automaticamente contabilizados de xeito transitorio en operacións non orzamentarias e, do mesmo xeito, as operacións de gasto en formalización (sen saída material de fondos). Para estes efectos interesa destacar que o resultado aritmético final é correcto.

O fluxo neto de tesouraría das operacións realizadas no exercicio foi positivo, superando os cobros aos pagamentos en 6,34 millóns de euros. Para atender as necesidades de pagamento durante o exercicio subscribiuse unha póliza de crédito que, a 31/12/2023, non tiña saldo disposto.

O saldo final de tesouraría (7,97 millóns) está composto polo saldo das contas de anticipos a xustificar (contas bancarias descentralizadas), por un importe de 414.963,55 euros, e o saldo das contas bancarias operativas, por 7.556.559,97 euros.

ESTADO DO REMANENTE DE TESOURARÍA

Nos cadros económicos e na memoria da conta anual infórmase do cálculo do remanente de tesouraría do exercicio. A cifra resultante (59,69 millóns) representa a tesouraría de que dispoñería a USC se todos os cobros e pagamentos pendentes se fixeran efectivos a 31/12/2023. A este importe debe deducírselle o saldo de dubidoso cobro (1,31 millóns)

O remanente de tesouraría así obtido serve para financiar parte dos créditos comprometidos ou específicos que se incorporan ao exercicio 2023 (75,9 millóns). Para habilitar o resto dos créditos, por importe de 17,52 millóns, é preciso facer as dotacións orzamentarias en 2023 con cargo aos fondos de cursos e actividades de investigación do orzamento ordinario deste último ano.

Informe de xestión 2023

ESTADO DO REMANENTE DE TESOURARÍA				
CONTAS	CONCEPTOS		2023	2022
57,556	1. (+) Fondos líquidos		7.971.523,52	1.628.334,06
	2. (+) Dereitos pendentes de cobro		73.077.478,86	68.236.252,19
430	(+) do orzamento corrente	46.103.541,76		45.883.075,34
431	(+) de orzamentos cerrados	11.688.903,53		12.461.510,12
440,449,470,472	(+) de operacións non orzamentarias	15.285.033,57		9.891.666,73
435,436	(+) de operacións comerciais			
	3. (-) Obrigas pendentes de pagamento		16.000.316,44	20.946.984,64
400	(+) do orzamento corrente	9.483.892,33		10.307.859,92
401	(+) de orzamentos cerrados			
167, 168, 180, 185, 410, 412, 419, 453, 456, 475, 476, 477, 517, 518, 550, 560, 561	(+) de operacións non orzamentarias	6.516.424,11		10.639.124,72
405,406	(+) de operacións comerciais			
	4. (+) Partidas pendentes de aplicación		-5.352.963,52	-7.198.402,72
554,559	(-) cobros realizados pendentes de aplicación definitiva	-5.352.963,52		-7.198.402,72
555,5581,5585	(+) pagos realizados pendentes de aplicación definitiva			
	I. Remanente de tesouraría total (1 + 2 - 3 + 4)		59.695.722,42	41.719.198,89
	II. Exceso de financiamento afectado		75.900.568,01	57.487.829,57
295,298,490,595,598	III. Saldos de dubidoso cobro		1.319.899,78	736.886,44
	IV. Remanente de tesouraría non afectado (I - II - III)		- 17.524.745,37	- 16.505.517,12
	Remanente de tesouraría axustado		58.375.822,64	40.982.312,45

RESULTADOS

O **resultado orzamentario** do exercicio 2023, expresado en termos de dereitos recoñecidos menos obrigas contraídas no exercicio, foi de 21.110.117,24 euros, e o resultado non financeiro de 8.520.842,49 euros.

Non se expresan aquí os posibles axustes que cumpriría facer seguindo os criterios do Sistema Europeo de Contas Nacionais e Rexionais (SEC), por se tratar de información da que non dispón a USC. Estes axustes derivanse basicamente de que, aos dereitos recoñecidos pola Universidade, habería que descontarlle aqueles fondos que os pagadores (organismos autonómicos e organismos estatais) non consignaron como obrigas no mesmo exercicio, senón no seguinte.

5. ACTIVIDADE DE I+D+i

5.1. RECURSOS CAPTADOS POR ACTIVIDADES DE I+D

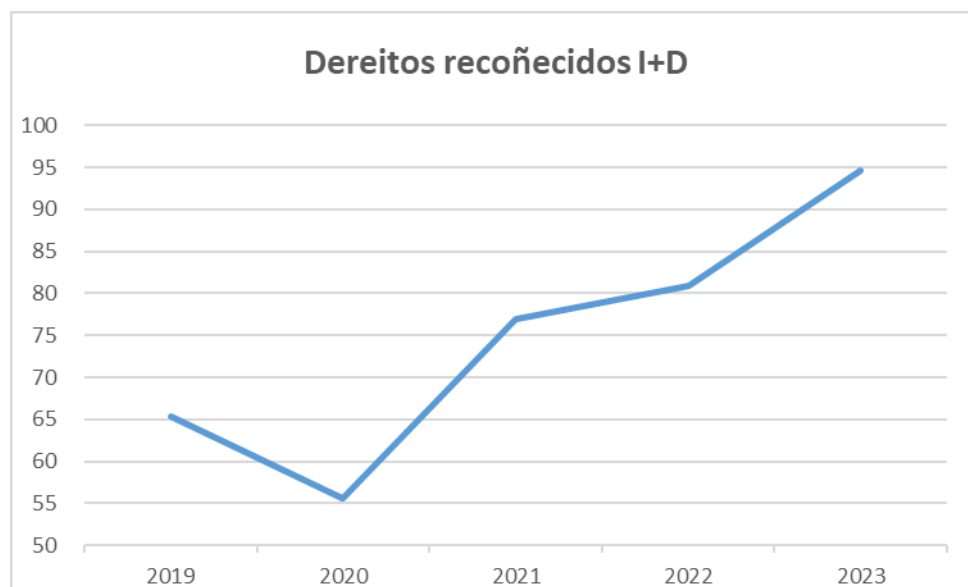
A modo de resumo, no cadro que se mostra a continuación indícase a evolución global do número de actividades de I+D e das principais magnitudes económicas.

	2019	2020	2021	2022	2023
Número de actividades vixentes	2.239	2.122	2.110	2.147	2.257
Importe dotado no orzamento do exercicio	66.499.724	59.207.730	74.151.187	80.880.407	83.619.149
Dereitos recoñecidos no exercicio	65.315.405	55.641.862	76.938.534	80.899.830	94.618.778
Facturado no exercicio	9.670.564	9.443.169	9.234.085	9.105.937	8.897.313
Cobrado exercicio (do facturado no exercicio)	8.090.663	8.359.210	7.958.408	7.570.068	7.145.353

Cadro 42

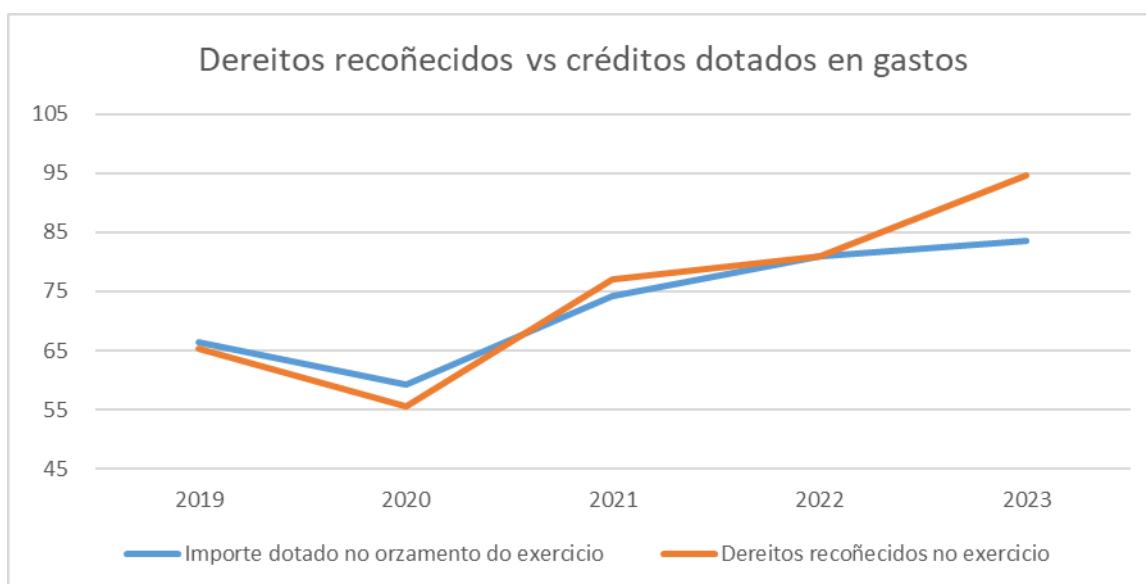
Os dereitos recoñecidos en 2023 por actividades con financiamento externo ascenderon a 94,62 millóns de euros.

Como pode apreciarse na gráfica, isto supón un incremento con respecto ao ano 2022. Obviando o ano 2020, (condicionado pola pandemia Covid) obsérvase unha senda de incremento.



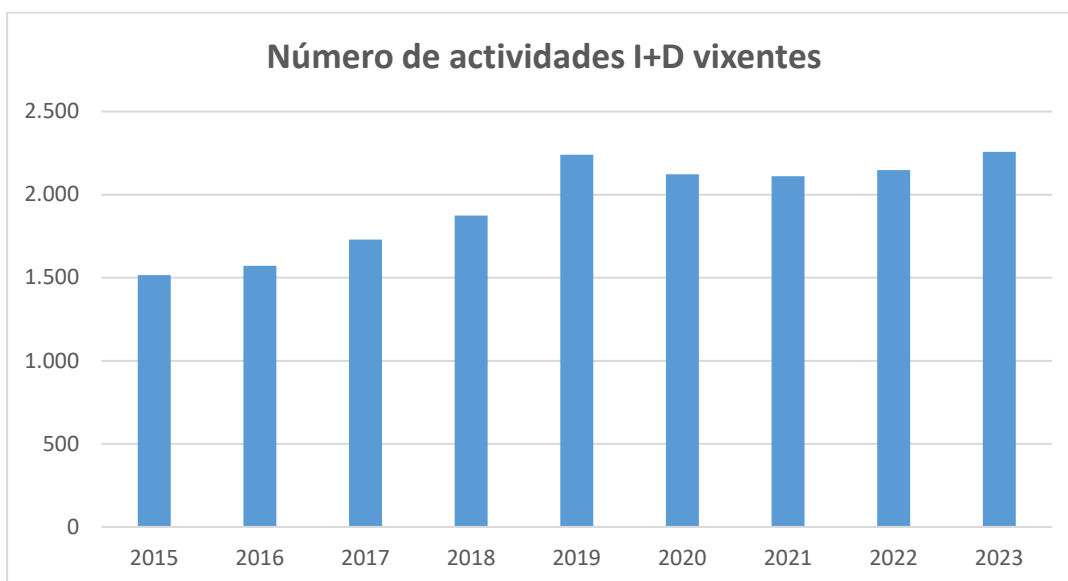
Cadro 43

Os ingresos (dereitos recoñecidos) están directamente ligados aos créditos dotados para gastos, na seguinte gráfica poden apreciarse esas oscilacións así como as tendencias.



Cadro 44

Dado que as actividades de I+D poden experimentar variacións puntuais nun exercicio, por circunstancias case sempre alleas, é conveniente observar a tendencia nun período de tempo amplo, superior á duración media dos proxectos de investigación, que adoita ser de tres anos.



Cadro 45

Para estes efectos, consideramos como actividade de I+D calquera tipo de actuación singular, que teña como responsable un membro do PDI da Universidade, e teña un financiamento específico e unha duración no tempo determinada (proxectos competitivos de I+D, contratos con entidades externas para a realización de traballos científicos, informes, proxectos, etc, sempre no ámbito da I+D+i).

No seguinte cadro detállanse os recursos captados para financiar actividades de I+D+i, diferenciando estas pola súa tipoloxía, de acordo co rexistro da propia Universidade.

Informe de xestión 2023

Tipo Actividade	Número Actividades Vixentes	Recursos Captados Actividades Vixentes (calquera exercicio)	Recursos Captados Exercicio	Crédito dotado no exercicio	Dereitos Recoñecidos Exercicio	Cobrado Exercicio sobre Recoñecido Exercicio	Cobrado Exercicio sobre Recoñecido Exercicios Anteriores	Facturado Exercicio	Cobrado Exercicio sobre Facturado Exercicio
Actividades de Promoción da Ciencia	114	26.022.206,04	15.224.092,68	9.721.444,11	9.782.910,12	344.212,29	1.444.098,15	111.148,26	73.177,63
Financiamento de Grandes Infraestruturas	10	6.422.336,73	0,00	0,00	0,00	0,00	0,00	0,00	0,00
Actividades de Transferencia do Coñecemento	57	1.092.409,49	47.500,00	136.711,15	150.248,69	137.864,16	0,00	150.248,69	137.864,16
Contratos con empresas	392	20.478.719,47	4.524.198,93	3.528.167,77	3.625.807,41	3.002.401,11	472.627,46	3.545.024,12	2.940.080,05
Proxectos Entidades sen ánimo de lucro	111	4.208.777,37	456.438,91	668.613,03	661.626,80	596.403,77	36.218,88	505.223,94	491.700,91
Convenios Entidades Públicas	379	27.002.569,42	6.496.840,32	6.701.161,71	8.567.670,06	6.219.714,36	5.142.215,38	2.238.853,96	1.878.800,32
Actividades RR.HH. no eido do Plan Galego	21	41.384.369,31	8.826.014,47	7.434.056,30	7.609.485,09	557.792,30	5.606.054,85	0,00	0,00
Actividades RR.HH. no eido de Programas Internacionais	5	2.297.063,90	660.244,80	442.810,30	530.367,60	479.660,66	44.146,37	0,00	0,00
Actividades RR.HH. no eido do Plan Nacional	38	52.372.276,43	13.322.782,38	7.140.254,79	11.068.718,87	8.538.319,35	2.847.948,51	0,00	0,00
Actividades RR.HH. financiadas en conv. competitivas por outras entidades	11	1.922.448,34	220.500,00	277.029,17	277.029,17	277.029,17	135.864,00	0,00	0,00
Actividades RR.HH. da USC	1	0,00	0,00	0,00	0,00	0,00	0,00	0,00	0,00
Programas Propios de investigación	4	0,00	0,00	0,00	0,00	0,00	0,00	0,00	0,00
Liñas de investigación de axudas propias USC	0	0,00	0,00	0,00	0,00	0,00	0,00	0,00	0,00
Proxectos Plan Galego IDT	260	40.348.746,19	9.570.418,95	9.141.306,13	9.284.670,70	3.601.588,91	7.408.623,26	0,00	0,00
Programas Internacionais	185	61.099.806,21	15.069.261,51	10.035.905,85	14.655.123,95	11.087.375,76	3.215.166,18	0,00	0,00
Plan Nacional	477	56.094.972,01	15.115.743,10	24.018.441,56	24.750.511,02	20.609.217,72	244.810,37	2.453,45	2.453,45
Actividades competitivas non estándar	59	8.376.091,08	3.168.995,54	1.231.630,89	1.323.043,51	662.951,57	1.211.468,36	411.202,88	36.980,70
Actividades I+d (créditos non afectados)	0	0,00	0,00	0,00	0,00	0,00	0,00	0,00	0,00
Proxectos USC	0	0,00	0,00	0,00	0,00	0,00	0,00	0,00	0,00
Reunións científicas	61	971.834,32	258.212,75	347.983,56	153.557,40	38.308,14	0,00	27.638,29	27.389,03
Asociado aos Grupos da USC	52	11.692.603,64	2.440.631,64	2.376.971,64	1.764.998,90	1.447.836,94	352.931,72	1.492.832,18	1.226.480,21
Servicios xerais	17	1.272.113,05	410.987,86	416.661,00	413.008,26	330.426,65	79.766,17	412.687,46	330.426,65
Total	2.254	363.059.343	95.812.864	83.619.149	94.618.778	57.931.103	28.241.940	8.897.313	7.145.353

Cadro 46.

A táboa anterior ofrece datos sobre recursos captados, sen diferenciar a forma na que se recibe o financiamento; esta información, a nivel agregado, pode obterse da contabilidade orzamentaria. En xeral, as axudas competitivas son financiadas mediante subvención por organismos públicos (ingresos como transferencias de capital), ou anticipos a conta de axudas FEDER e por fondos do Mecanismo de Recuperación e Resiliencia (ingresos como pasivos financeiros ou como transferencias de capital, segundo o ritmo de execución). Por outra banda, os recursos para actividades contratadas con entidades públicas ou privadas obtéñense unha vez facturados os servizos correspondentes (ingresos contabilizados no capítulo III).

En todos os casos, os gastos imputados a actividades de I+D+i contabilízanse no capítulo VI do orzamento de gastos, ao seren considerados investimentos inmateriais.

5.2. COMPENSACIÓN DE CUSTOS INDIRECTOS

O financiamento das actividades de I+D+i comprende, na maioría dos casos, a cobertura dunha parte dos custos indirectos que esa actividade lle ocasiona á USC. Desde o punto de vista contable, estes ingresos en 2023 foron os seguintes:

Capítulo	2019	2020	2021	2022	2023
III. Prezos públicos e outros ingresos	1.442.435,45	1.312.708,25	1.282.236,16	1.435.701,94	1.384.389,60
IV. Transferencias correntes	9.000,00	7.981,28	2.603,31	-	1.561,99
VII. Transferencias de capital	4.139.663,17	3.196.230,15	4.968.441,41	5.387.860,18	5.268.378,76
IX. Pasivos financeiros	405.030,41	8.129,60	301,60	511.245,00	2.239.713,73
TOTAIS	5.996.129,03	4.525.049,28	6.253.582,48	7.334.807,12	8.894.044,08

Cadro 47.

Aínda que a marxe de cobertura da compensación para custos indirectos que se recibe é baixa – é dicir, os custos indirectos reais son moi superiores, como se desprende do informe anual da contabilidade analítica – pode apreciarse que no ano 2023 incrementáronse un 21,26% con respecto ao ano 2022. En relación ao volume da totalidade dos ingresos do exercicio 2023, os custos indirectos de I+D supoñen un 2,75%

A mesma información anterior (ingresos para a compensación de custos indirectos pola realización de actividades de I+D) detallada por tipos de actividades, ofrécese na seguinte táboa:

Tipoloxía de actividades	2019	2020	2021	2022	2023
Proxectos Plan Galego IDT	1.773.367,46	1.747.213,17	1.830.595,23	1.744.418,30	1.447.791,26
Programas Internacionais	1.327.137,77	793.019,84	1.473.766,94	1.144.241,19	1.772.058,54
Contratos con empresas	811.675,07	662.005,71	589.871,13	689.651,76	690.133,08
Proxectos Plan Estatal I+D	1.246.907,01	463.103,03	1.440.950,00	2.694.305,59	3.712.377,87
Convenios entidades públicas	358.028,13	372.233,91	416.063,74	464.452,55	731.326,49
Servizos asociado aos grupos de investigación da USC	263.083,40	189.542,34	254.666,02	273.496,53	330.135,55
Proxectos Entidades sen ánimo de lucro	131.944,91	177.096,14	144.623,20	205.504,74	107.497,58
Actividades competitivas non estándar	47.138,21	82.719,79	64.876,85	96.004,73	66.911,25
Reunións científicas	14.108,00	22.580,63	3.860,42	8.169,91	4.327,30
Actividades de Promoción da Ciencia	22.044,84	15.100,83	14.918,31	10.616,75	27.635,16
Actividades de Transferencia do Coñecemento	694,21	433,88	19.390,64	582,22	-
Actividades RR.HH. financiadas en conv. competitivas por outras entidades	-	-	-	-	3.850,00
Actividades RR.HH. financiadas noutras convocatorias competitivas	-	-	-	3.298,63	-
Servizos xerais	-	-	-	64,23	-
TOTAIS	5.996.129,03	4.525.049,28	6.253.582,48	7.334.807,12	8.894.044,08

Cadro 48

5.3. REINTEGRO DE FONDOS

Na xestión dos fondos recibidos en forma de subvención é moi frecuente a realización de reintegros logo da xustificación dos gastos. Infórmase a continuación das principais tipoloxías e contías dos reintegros realizados en 2023:

Causa do reintegro	Número	Importe da subvención	Importe dos xuros	Importe total
Gastos xustificados inferiores á axuda recibida	70	345.471,15	24.201,47	369.672,62
Gastos executados non elixibles	141	553.969,46	104.186,34	658.155,80
Renuncia á axuda	18	313.186,00	1.468,66	314.654,66
Outras causas	36	2.504,01	- 613,66	1.890,35
TOTAIS	265	1.215.130,62	129.242,81	1.344.373,43

Cadro 49.

6. POSGRAO

6.1. ACTIVIDADES DE POSGRAO E ALUMNADO

Do mesmo xeito que no ano anterior, inclúense no informe de xestión algúns datos básicos das actividades formativas xestionadas pola Centro de Estudos Propios.

En primeiro lugar indícanse o tipo e número de actividades vixentes en 2023. Co fin de ter unha referencia comparativa, na última fila indícanse os importes totais equivalentes no exercicio anterior:

Tipo / Curso de inicio	Número de actividades vixentes no ano natural...2023					Total vixente en 2022
	2020-2021	2021-2022	2022-2023	2023-2024	Total vixente en 2023	
Máster propio	2	6	19	12	39	76
Diploma Especialización			9	5	14	28
Formacion especifica e a demanda			13	11	24	48
Formación continua			18	6	24	48
Diploma Experto			7	2	9	18
TOTAIS	2	6	66	36	110	218

Cadro 50. Fonte: CEP

A información anterior, por áreas de coñecemento dá os seguintes resultados:

Tipo / Gran área	Número de actividades vixentes (no 2023) por gran área de coñecemento				
	Ciencias da Saúde	Ciencias Experimentais e Ensinanzas Técnicas	Área de Ciencias Xurídicas e Sociais	Humanidades	TOTAIS
Máster propio	18	2	17	2	39
Diploma Especialización	5		9		14
Formacion especifica e a demanda	12	2	8	2	24
Formación continua	6	2	14	2	24
Diploma Experto	3		6		9
TOTAIS	44	6	54	6	110

Cadro 51. Fonte: CEP

No cadro seguinte infórmase do número de alumnos nos cursos vixentes en 2023, por tipo de actividade de posgrao propio:

Tipo / Curso inicio	Número de alumnos (actividades vixentes no 2023)				
	2020-2021	2021-2022	2022-2023	2023-2024	Total vixente en 2023
Máster propio	0	33	298	85	416
Diploma Especialización			150	35	185
Formacion especifica e a demanda			402	226	628
Formación continua			138	122	260
Diploma Experto			104	11	115
TOTAIS	0	33	1092	479	1604

Cadro 52. Fonte: CEP

6.2. DATOS ECONÓMICOS DE POSGRAO PROPIO

No que se refire aos datos de carácter económico, na seguinte táboa ofrécese un resumo dos créditos dotados en partidas de gastos, equivalentes aos ingresos captados, así como os custos indirectos derivados deses ingresos. De acordo co anexo F dos Orzamentos da USC para 2023, a estas actividades aplícaselles un tipo fixo de custos indirectos sobre os ingresos, que é do 15%.

Tipo	Créditos procedentes de remanentes	Créditos dotados no exercicio	Créditos totais	Custos indirectos (estimados)	Ingresos (estimados)
Máster propio	303.844,79	524.043,12	827.887,91	91.817,19	612.114,63
Diploma Especialización	90.765,10	101.292,28	192.057,38	21.300,19	142.001,27
Formacion específica e a demanda	606,43	55.724,13	56.330,56	6.247,36	41.649,07
Formación continua e Diploma Experto	59.337,87	292.658,41	351.996,28	39.038,27	260.255,13
TOTAIS	454.554,19	973.717,94	1.428.272,13	158.403,01	1.056.020,09

Cadro 53

E, por último, infórmase dos gastos imputados nas partidas viventes en 2023 de actividades de posgrao:

Tipo	Nº actividades	Gasto imputado en 2023
Máster propio	39	492.221,64
Diploma Especialización	14	166.249,50
Formacion específica e a demanda	24	35.836,88
Formación continua e Diploma de expertos	33	254.415,37
TOTAIS	110	948.723,39

Cadro 54

7. CONTRATACIÓN ADMINISTRATIVA

7.1 INTRODUCCIÓN

Procédese a dar conta dos 67 expedientes de contratación xestionados no exercicio de forma centralizada polo Servizo de Xestión de Contratación e Patrimonio dependente da Xerencia. Non se inclúen na listaxe os contratos que a Lei de Contratos do Sector Público define como menores¹.

Cómpre destacar que durante o ano 2023 toda a tramitación a Universidade de Santiago consolidou de xeito definitivo a licitación electrónica, tanto na presentación de ofertas como na xestión dos distintos procesos dos expedientes de contratación. A asistencia remota aos actos públicos de apertura de ofertas xa foi xeralizada dende ao ano 2021, facilitando tanto a participación de empresas como a de asociación de empresarios.

A información dos expedientes aparece diferenciada en función do procedemento de adxudicación empregado en cada caso: 37 por procedemento aberto (A), 11 por procedemento aberto simplificado de trámite abreviado (supersimplificado) (AS), 9 por procedemento negociado sen publicidade (N), 2 Encargos a medio propio, 5 mediante participación en sistemas centralizados de contratación da Xunta de Galicia e 3 por procedemento de emerxencia.

Do mesmo xeito que nos exercicios económicos precedentes, a análise dos datos relativos á contratación administrativa dos expedientes licitados e adxudicados no exercicio de 2023, realízase a través dunha relación por tipos de contrato, calquera que fose o procedemento de adxudicación empregado o que, ao tempo, ven a dar cumprimento ao mandado estatutario (artigo 183.3 dos Estatutos) de informar ao Consello de Goberno e ao Consello Social de toda a contratación xestionada no exercicio (Cadros 56 a 60).

Inclúese tamén un resumo no que se reflicten, ademais dos expedientes xestionados no exercicio, a repercusión que esa xestión tivo sobre o principio de economía no gasto, medida en termos do aforro anual acumulado que se obtivo polas baixas nas licitacións, aforro que acadou un importe de 1,38 millóns de euros, cun 3,29% de baixa sobre o total dos importes licitados (Cadro 78). Porén, para facer un cálculo máis axeitado procede non incluír o importe de licitación dos expedientes dos que se desistiu da súa licitación ou quedaron desertos, resultando así unha porcentaxe de baixa dun 3,69%

As cifras globais de licitación do exercicio reflicten un incremento do 58% respecto do exercicio precedente e as cifras de adxudicación, pese a que se reduciu o número de expedientes de contratación nun 14%, especialmente na licitación de servizos.

A información exhaustiva dos contratos menores subscritos pola USC durante o exercicio 2023, para dar cumprimento ao establecido no artigo 63.4 da Lei de Contratos do Sector Público, que obriga á súa publicación trimestral, está publicada no perfil do contratante <https://www.usc.gal/gl/servizos/sxe/contratacion/>.

No seguinte cadro incluímos de forma resumida o número de expedientes tramitados e o importe global:

¹ Na actualidade, o importe máximo para que un contrato sexa considerado menor é de 40.000 euros no caso de obras, ou 15.000 euros no caso de subministracións ou servizos. Igualmente son contratos menores os que teñan un valor estimado inferior a 50.000 euros para subministracións e servizos no ámbito de I+D+i.

Informe de xestión 2023

Tipo contrato	Nº contratos	Importe
OBRA	644	3.722.383,69
SUBMINISTRACIÓNS e SERVIZOS	24.430	26.459.427,34
TOTAL	25.074	30.181.811,03

Cadro 55

Do total corresponden a actividades de investigación(proxectos, convenios, contratos e reunións científicas) 15.796 contratos menores por importe de 18.121.235,96 euros

O apartado 21 da Memoria contén algunha información máis sobre os expedientes de contratación.

7.2 EXPEDIENTES LICITADOS NO EJERCICIO 2023. RESUMO

Infórmase dos expedientes de contratación durante o exercicio 2023, por tipo de contrato e procedemento de adxudicación. Os importes expresados corresponden á base imponible (IVE non incluído).

No cadro seguinte indícase a información agregada por tipo de contrato e procedemento de licitación. A continuación desagregarase esa información por tipo de contrato e expediente.

Tipo de contrato / procedemento	Importe de licitacións	Importe de adxudicacións	Importe de baixas	Porcentaxe de baixas	Número de expedientes
Obras. Procedemento aberto	9.833.308,65	4.817.791,72	666.238,40	16,65%	10
Obras. Procedemento de emerxencia	499.770,19	499.770,19	-	0,00%	3
Subministracións. Procedemento aberto	4.333.384,73	3.975.819,26	289.565,47	10,92%	22
Subministracións. Procedemento negociado	478.833,71	410.233,71	600,00	0,16%	6
Subministracións. Procedemento Aberto Simplificado trámite Abreviado	177.115,01	126.472,16	8.142,85	9,73%	7
Subministracións. Contratación centralizada	24.537.948,40	24.537.948,40	-	0,00%	4
Servizos. Procedemento aberto	991.374,27	585.351,60	406.022,67	22,43%	5
Servizos. Contratación centralizada	102.875,00	102.875,00	-	0,00%	1
Servizos. Procedemento negociado	691.614,94	691.614,94	-	0,00%	3
Servizos. Procedemento Aberto Simplificado trámite Abreviado	117.866,68	105.302,00	12.564,68	17,27%	4
Servizos. Encargo a medio propio	225.572,59	225.572,59	-	0,00%	2
TOTAIS	41.989.664,17	36.078.751,57	1.383.134,07	3,29%	67

Cadro 56

Tipo de Contrato	Licitación 2019	Licitación 2020	Licitación 2021	Licitación 2022	Licitación 2023	Variación 2023/2022
Obras	448.058,00	2.998.465,30	7.253.759,90	8.932.391,83	10.333.078,84	116%
Subministracións	5.689.719,00	7.958.915,01	7.658.667,95	10.006.667,40	29.527.281,85	295%
Servizos	1.610.564,00	1.226.099,63	27.133.489,53	7.661.305,50	2.129.303,48	28%
TOTAIS	7.748.341,00	12.183.479,94	42.045.917,38	26.600.364,73	41.989.664,17	158%

Cadro 57

7.3 EXPEDIENTES LICITADOS NO EJERCICIO 2023. DETALLE

CONTRATOS DE OBRAS.

Expediente	Procedemento tramitación	Descrición	Centro	Adxudicatario	Importe licitación	Importe adxudicación	Baixa	% baixa
401E-23	Emerxencia	Obras de reimpermeabilización con EPDM das cubertas inclinadas da facultade de bioloxía	Facultade de Bioloxía	TRATAMIENTOS Y DISTRIBUCIONES DE LA CONSTRUCCIÓN SL (TRADISCO)	252.510,19	252.510,19	0,00	0,00%
402A-23-L1	Aberto	Reposición de cubertas en varios edificios do Campus Vida da Universidade de Santiago - Lote 1: Facultade de Psicoloxía	Facultade de Psicoloxía	ÁREA PROYECCIÓN, CONSTRUCCIÓN Y SERVICIOS SLU (ÁREA)	159.262,22	120.000,00	39.262,22	24,65%
402A-23-L2	Aberto	Reposición de cubertas en varios edificios do Campus Vida da Universidade de Santiago - Lote 2: Escola Técnica Superior de Enxeñería (ETSE)	Escola Técnica Superior de Enxeñería (ETSE)	ÁREA PROYECCIÓN, CONSTRUCCIÓN Y SERVICIOS SLU	217.533,59	171.000,00	46.533,59	21,39%
402A-23-L3	Aberto	Reposición de cubertas en varios edificios do Campus Vida da Universidade de Santiago - Lote 3: Vivendas de Funcionarios	Chalé dos Catedráticos	IAM RUMBO INSTALACIONES Y OBRAS SL	265.144,27	204.850,47	60.293,80	22,74%
403A-23	Aberto	Reforma da instalación de fontanería nos módulos B e C da Residencia universitaria "Burgo das Nacións" da Universidade de Santiago de Compostela (USC)	Residencia universitaria Burgo das Nacións	FONCAFER SL	185.560,64	157.700,00	27.860,64	15,01%
404A-23	Aberto	Acondicionamento de dúas pistas de tenis	Pistas de tenis	SPORT EQUIPALIA SLU	118.592,20	110.000,00	8.592,20	7,25%
405A-23	Aberto	Obras de acondicionamento de espazos existentes no edificio EMPRENDIA da USC para o uso como aulas (Fase 2)	Edificio EMPRENDIA	ELECNOR SERVICIOS Y PROYECTOS SAU	663.897,16	566.044,72	97.852,44	14,74%
406A-23	Aberto	Substitución do material de cobertura e mellora do illamento da cuberta no edificio da Biblioteca Intercentros do Campus de Lugo	Biblioteca Intercentros	CUBIERTAS Y PINTURAS HERGAR SL	212.526,24	167.683,20	44.843,04	21,10%
407A-23	Aberto	Obras de acondicionamento de espazos existentes na Facultade de Química e infraestruturas xerais en materia de instalacións	Facultade de Química	UTE PROYECON COFRICO	3.409.649,68	3.103.885,00	305.764,68	8,97%
408E-23-L1	Emerxencia	Aviación de danos da zona afectada polas filtracións de auga na Facultade de Bioloxía, auditoría do estado actual e seguimento das obras de reconstrución	Facultade de Bioloxía	INSTRA INGENIEROS, SL	47.260,00	47.260,00	0,00	0,00%
408E-23-L2	Emerxencia	Reconstrución espazos interiores Bioloxía	Facultade de Bioloxía	OBRAS Y REFORMAS SARELA, SL	200.000,00	200.000,00	0,00	0,00%
409A-23	Aberto	Obras de adecuación de espazos nas plantas 1ª e 3ª do módulo A da Facultade de Farmacia	Facultade de Farmacia	IAM RUMBO	251.864,12	216.628,33	35.235,79	13,99%
410A-23	Aberto	Obras de reforma do Colexio Maior Sanclemente: adecuación interior para o seu acondicionamento funcional, substitución das cubertas e execución de reforzos estruturais	Colexio Maior San Clemente	DESISTIDO	4.349.278,53			

Cadro 58

CONTRATOS DE SUBMINISTRACIONES.

Expediente	Procedemento tramitación	Descrición	Centro	Adjudicatario	Importe licitación	Importe adjudicación	Baixa	% baixa
001A-23	Aberto	Subministración dun sistema de dixitalización de procesos no laboratorio (software de libreta electrónica de laboratorio), coa fin de optimizar o traballo na Plataforma INNOPHARMA	Edificio CIMUS	AMBIDATA ESPAÑA S.L	98.600,00	89.000,00	9.600,00	9,74%
002X-23 L1	Supersimplificado	Subministración do hardware necesario para a óptima implementación dun sistema de dixitalización de procesos no laboratorio, coa fin de optimizar o traballo na Plataforma INNOPHARMA. Lote 1: Adquisición de trece (13) tablets	Edificio CIMUS	ENTER INFORMÁTICA GALAICA, S.L.	6.200,00	3.500,00	2.700,00	43,55%
002X-23 L2	Supersimplificado	Subministración do hardware necesario para a óptima implementación dun sistema de dixitalización de procesos no laboratorio, coa fin de optimizar o traballo na Plataforma INNOPHARMA. Lote 2: Adquisición doutro hardware (ordenadores e accesorios)	Edificio CIMUS	MICROMEDIA S.L.	15.200,00	13.491,25	1.708,75	11,24%
003X-23	Supersimplificado	Subministración dos dereitos de despliegue ilimitado de produtos ORACLE na USC	Área TIC	UNIVERSITAS XXI, SOLUCIONES	18.715,01	18.715,01	-	0,00%
004A-23	Aberto	Adquisición de equipos para as entidades socias do proxecto europeo de cooperación "Establishment of a Yucatan-Cuba network of MA programme in contemporary art and cultural management-YUCUNET" - 617486-EPP-1-2020-1-ES-EPPKA2-CBHE-JP"	IDEGA	DESERTO	68.000,00			
005A-23	Aberto	Subministración dun difracciónmetro de R-X de monocristal con dobre fonte de radiación (Cu e Mo) e sistema automático de carga das mostrás	Edificio CACTUS	RIGAKU EUROPE SE	786.607,00	786.500,00	107,00	0,01%
006A-23	Aberto	Actualización de un estudio virtual de televisión para la creación de un servicio común de investigación transdisciplinar con destino a la Facultad de Ciencias de la Comunicación	Facultade de Ciencias da Comunicación	BROAD SERVICE TECHNICAL SUPPORT	640.218,50	638.511,88	1.706,62	0,27%
007A-23-L1	Aberto	Subministración, instalación e tramitación administrativa de Instalacións Fotovoltaicas de Autoconsumo – Lote 1: Campus Vida	Xerencia	EIDF SOLAR	392.570,10	299.149,20	93.420,90	23,80%
007A-23-L2	Aberto	Subministración, instalación e tramitación administrativa de Instalacións Fotovoltaicas de Autoconsumo – Lote 2: Campus Norte	Xerencia	EIDF SOLAR	95.439,20	72.292,50	23.146,70	24,25%
007A-23-L3	Aberto	Subministración, instalación e tramitación administrativa de Instalacións Fotovoltaicas de Autoconsumo – Lote 3: Campus de Lugo	Xerencia	EIDF SOLAR	99.635,57	76.763,70	22.871,87	22,96%
008A-23	Aberto	Subministración e instalación de equipos dentais para a área de clínica reformada no primeiro andar da Facultad de Medicina e Odontoloxía	Edificio de Odontoloxía	DENTSPLY SIRONA EUROPE	183.566,00	178.900,00	4.666,00	2,54%

Informe de xestión 2023

Expediente	Procedemento tramitación	Descrición	Centro	Adxudicatario	Importe licitación	Importe adxudicación	Baixa	% baixa
009A-23	Aberto	Subministración e instalación de mobiliario de docencia para aulas no edificio Emprendia (Fase II)	Edificio EMPRENDIA	CERO SIETE EQUIPAMIENTOS SL	88.952,00	88.952,00		
010A-23	Aberto	Solución de cartelería dixital unificada para a USC	Área TIC	SISTEMAS AUDIOVISUALES ITELSIS SL	52.000,00	40.950,00	11.050,00	21,25%
011A-23	Aberto	Subministración, instalación e tramitación administrativa de instalación fotovoltáica de autoconsumo na Biblioteca Intercentros do Campus de Lugo.	Biblioteca Intercentros	EIDF SOLAR	61.965,00	61.965,00		
012A-23	Aberto	Arrendamento sen opción de compra de 5 vehículos	Xerencia	EMPRESA MONFORTE SAU	170.000,00	152.352,00	17.648,00	10,38%
013C-23	Centralizado	Subministración de electricidade para a USC	Xerencia	IBERDROLA CLIENTES SAU	18.561.619,82	18.561.619,82	-	0,00%
014A-23-L1	Aberto	Renovación da iluminación con tecnoloxía LED en diferentes centros da USC	R.U. Bal y Gay	SARPEL INGENIERÍA SLU	6.051,54	5.130,56	920,98	15,22%
014A-23-L2	Aberto	Renovación da iluminación con tecnoloxía LED en diferentes centros da USC	Veterinaria/Bib. Intercentros	SARPEL INGENIERÍA SLU	196.940,21	166.971,16	29.969,05	15,22%
014A-23-L3	Aberto	Renovación da iluminación con tecnoloxía LED en diferentes centros da USC	Depotes Santiago	SARPEL INGENIERÍA SLU	47.629,70	40.381,73	7.247,97	15,22%
014A-23-L4	Aberto	Renovación da iluminación con tecnoloxía LED en diferentes centros da USC	Centros Santiago	SARPEL INGENIERÍA SLU	185.435,15	157.216,86	28.218,29	15,22%
014A-23-L5	Aberto	Renovación da iluminación con tecnoloxía LED en diferentes centros da USC	RU Santiago/Cimus	SARPEL INGENIERÍA SLU	116.111,26	98.442,22	17.669,04	15,22%
015A-23	Aberto	Subministración dun espectrómetro de fluorescencia de raios X de dispersión de lonxitude de onda para a determinación cualitativa e cuantitativa de elementos químicos	Edificio CACTUS	MALVERN PANALYTICAL BV	282.100,00	282.000,00	100,00	0,04%
016N-23	Negociado	Contratación da subscrición anual EZproxy y Hosting	BUSC	OCLC BV	22.508,85	22.508,85	-	0,00%
017N-23	Negociado	Adquisición de equipos para as entidades socias do proxecto europeo de cooperación "Establishment of a Yucatan-Cuba network of MA programme in contemporary art and cultural management-YUCUNET" - 617486-EPP-1-2020-1-ES-EPPKA2-CBHE-JP"	IDEGA	DESERTO	68.000,00	-	-	0,00%
018X-23	Negociado	Subministración das licenzas de produtos ADOBE para a Universidade de Santiago de Compostela	Área TIC	DISINFOR SL	25.000,00	23.715,44	1.284,56	5,14%
020A-23	Aberto	Adquisición de conmutadores de acceso para a rede de datos da Universidade de Santiago de Compostela	Área TIC	SISTEMAS AVANZADOS DE TECNOLOGÍA	121.000,00	120.470,69	529,31	0,44%
021C-23	Centralizado	Subministración de gas natural canalizado para a USC	Xerencia	GAS NATURAL COMERCIALIZADORA	4.751.660,90	4.751.660,90	-	0,00%
022X-23	Supersimplificado	Subministración de módulos de estantes móbiles	Facultade de Filoloxía	DESISTIDO	42.500,00		-	0,00%
023N-23	Negociado	Subministración dun equipo de microscopía Lighsheet para mostras de gran tamaño	Edificio CIMUS	MILTENYI BIOTEC SL	249.496,86	249.496,86	-	0,00%

Informe de xestión 2023

Expediente	Procedemento tramitación	Descrición	Centro	Adxudicatario	Importe licitación	Importe adxudicación	Baixa	% baixa
024A-23	Aberto	Subministración dun cromatógrafo de líquidos acoplado a un espectrómetro de masas de alta sensibilidade	Edificio CACTUS	WATERS CROMATOGRAFÍA SAI	424.563,50	424.500,00	63,50	0,01%
025N-23-L1	Negociado	Adquisición dun sistema automatizado de "flow chemistry" para reaccións de fotocátalise a alta presión para o Centro Singular de Investigación en Química Biolóxica e Materiais Lote 1: sistema de "flow chemistry"	Edificio CIQUS	VAPOURTEC Ltd	59.088,00	59.088,00	-	0,00%
025N-23-L2	Negociado	Adquisición dun sistema automatizado de "flow chemistry" para reaccións de fotocátalise a alta presión para o Centro Singular de Investigación en Química Biolóxica e Materiais Lote 2: kit reactor	Edificio CIQUS	VAPOURTEC Ltd	15.720,00	15.720,00	-	0,00%
026X-23	Supersimplificado	Subministración de conmutadores de acceso para o Instituto Galego de Física de Altas Enerxías (IGFAE)	Área TIC	SISTEMAS AVANZADOS DE TECNOLOGÍA	41.000,00	40.620,46	379,54	0,93%
028X-23	Supersimplificado	Subministración de puntos de acceso para a wifi do Instituto Galego de Física de Altas Enerxías (IGFAE)	Área TIC	SISTEMAS AUDIOVISUALES ITELSIS SL	28.500,00	26.430,00	2.070,00	7,26%
029N-23	Negociado	Adquisición de un lector de ELISpot para el laboratorio de Inmunidad y Pequeñas Moléculas del Centro de Investigación en Medicina Molecular y Enfermedades Crónicas (CIMUS)	Edificio CIMUS	LABCLINICS SA	64.020,00	63.420,00	600,00	0,94%
031A-23	Aberto	Arrendamento de batas de laboratorio e outras prendas que incluírán o lavado/descontaminación, mantemento e reposición das batas e das outras prendas do persoal da USC que desenvolve as súas actividades en espazos con exposición a axentes biolóxicos, canceríxenos ou mutáxenos	Xerencia	ELIS MANOMATIC SAU	144.000,00	125.369,76	18.630,24	12,94%
033A-23	Aberto	Subministración dun sistema de medición de dispersión de luz dinámica e dispersión de luz electroforética para a medida de tamaños, pesos moleculares, potencial zeta e concentración de partículas	Facultade de Farmacia	IESMAT	72.000,00	70.000,00	2.000,00	2,78%
034C-23-L1	Centralizado	Subministración de gasóleo C para a USC - A Coruña	Xerencia	Pendente de Adxudicación	1.012.084,42	1.012.084,42	-	0,00%
034C-23-L2	Centralizado	Subministración de gasóleo C para a USC - Lugo	Xerencia	Pendente de Adxudicación	212.583,26	212.583,26	-	0,00%
TOTAIS					29.527.281,85	29.050.473,53	298.308,32	1,01%

Cadro 59

CONTRATOS DE SERVICIOS E ENCARGOS A MEDIO PROPIO.

Expediente	Procedemento tramitación	Descrición	Centro	Adxudicatario	Importe licitación	Importe adxudicación	Baixa	% baixa
603A-23	Aberto	Servizo de acompañamento técnico-reglamentario ao longo do proceso, colaboración no dossier técnico, avaliación de produto e emisión do documento de Avaliación Técnica Europea (ETE) e posterior Certificación Europea (Marcado CE) no proxecto LIFE20 CCM/ES/001656	Escola Politécnica Superior de Enxeñaría	Institut de Tecnologia de la Construcció de Catalunya - ITeC	71.000,00	71.000,00	0,00	0,00%
604C-23	Centralizado	Servizos postais, telegráficos e de paquetería na administración xeral da Comunidade Autónoma de Galicia, outras entidades do sector público de Galicia e outros órganos e administracións adheridos a esta contratación centralizada	Xerencia	CORREOS	102.875,00	102.875,00	0,00	0,00%
605N-23	Negociado	Substitución do acelerador lineal existente no Laboratorio de Radiofísica da USC polo novo acelerador lineal cedido polo SERGAS e levar a cabo a súa posta en funcionamento e aceptación	Facultade de Física	VARIAN MEDICAL SYSTEMS IBERICA, S.L.	173.560,00	173.560,00	0,00	0,00%
606A-23	Aberto	Dirección de obra e dirección de execución para a obra de reforma da Facultade de Química	Facultade de Química	DOESMAS ARQUITECTOS S.C.P	177.674,27	142.139,40	35.534,87	20,00%
607X-23	Supersimplificado	Coordinación de seguridade e saúde na obra de reforma da Facultade de Química (Fase1) no Campus Vida de Santiago de Compostela.	Facultade de Química	NORVALIA SOLUCIONES MULTISERVICIOS	13.466,68	7.962,00	5.504,68	40,88%
608X-23	Supersimplificado	Servizo de mantemento, reparación e posta a punto dos microscopios electrónicos da marca JEOL pertencentes á Unidade de Microscopía Electrónica e Confocal da Área de Infraestructuras de Investigación da USC situados nos edificios CACTUS-Santiago do Campus Vida e CACTUS-Lugo do Campus Terra	RIAIDT	IZASA SCIENTIFIC, S.L.U.	47.400,00	47.400,00	0,00	0,00%
609N-23	Negociado	Mantemento da aplicación UNIVERSITAS XXI RECURSOS HUMANOS	Vicerreitoría de Transformación Dixital e Innovación	UNIVERSITAS XXI	493.037,82	493.037,82	0,00	0,00%
611X-23	Supersimplificado	Realización do servizo de migración de datos e imaxes da aplicación informática Archidoc/Archigés do Arquivo Histórico da Universidade de Santiago de Compostela á aplicación Digiarch para a súa difusión web a través do repositorio Galiciana. Arquivo Dixital de Galicia.	Arquivo Histórico	DIGIBIS SLU	32.000,00	31.950,00	50,00	0,16%
612A-23-L1	Aberto	Expedición dos títulos oficiais e dos Suplementos Europeos ao Título (SET) dos alumnos da Universidade de Santiago de Compostela (USC) e entrega destes documentos nun formato específico de tubos para o seu traslado e conservación	Xerencia	DIDOSEG DOCUMENTOS, S.A.	543.200,00	202.000,00	341.200,00	62,81%
612A-23-L2	Aberto	Expedición dos títulos oficiais e dos Suplementos Europeos ao Título (SET) dos alumnos da Universidade de Santiago de Compostela (USC) e entrega destes documentos nun formato específico de tubos para o seu traslado e conservación	Xerencia	DIDOSEG DOCUMENTOS, S.A.	100.000,00	78.000,00	22.000,00	22,00%
613N-23	Negociado	Contratación do mantemento anual para o equipo Adquity UPLC-MS	CIMUS	WATERS CROMATOGRAFIA, S.A.	25.017,12	25.017,12	0,00	0,00%
615A-23	Aberto	Manufactura, avaliación analítica de acordo con criterios farmacolóxicos e estudos de estabilidade de péptidos anfilícos.	CIQUS	GENSCRIPT BIOTECH (NETHERLANDS) B.V.	99.500,00	92.212,20	7.287,80	7,32%
616X-23	Supersimplificado	Subministración de hardware e software para a creación dunha ferramenta de realidade virtual baseada na problemática do lixo mariño.	CRETUS	PLAY AND GO EXPERIENCE, SL	25.000,00	17.990,00	7.010,00	28,04%
TOTALES					1.903.730,89	1.485.143,54	418.587,35	1,81

Expediente	Procedemento tramitación	Descrición	Centro	Adxudicatario	Importe adxudicación
902-23	Medio propio	PRESTACIÓN DA ACTIVIDADE INSTRUMENTAL DE SERVICIOS INFORMÁTICOS EXTERNOS DA USC.	Xerencia	FUNDACIÓN USC, M.P.	202.970,32
903-23	Medio propio	PRESTACIÓN DA ACTIVIDADE INSTRUMENTAL DE PROXECCIÓN INSTITUCIONAL E IMAXE DA USC	Xerencia	FUNDACIÓN USC, M.P.	22.602,27

8. INVENTARIO DE BENS MOBLES E INMOBLES

8.1 INTRODUCCIÓN

En cumprimento do establecido no artigo 178 letra “c” dos estatutos da USC, transcríbense, de seguido, os datos relativos aos inventarios de bens inmobles e de bens mobles de titularidade da USC, con inclusión da valoración correspondente

8.2 VALORES EN INVENTARIO

As dúas táboas seguintes informan dos valores de inventario por conta contable:

Código	Descrición	Valores fichas de inventario no ano 2023	Valores baixas definitivas no ano 2023	Valores de venda baixas definitivas no ano 2023	Valores fichas de inventario no ano 2022	variación
206	Aplicacións informáticas	27.601,09	32,00		22.989,86	4.611,23
211	Construcións	772,82				
214	Maquinaria e ferramentas	6.223.432,49	863.526,70	3.000,00	6.899.749,10	-676.316,61
215	Instalacións técnicas	314.104,85	65.395,00		69.211,19	244.893,66
216	Moblaxe	664.205,66	30.071,28		814.445,30	-150.239,64
217	Equipos para procesos de información	2.142.351,79	197.966,89		2.664.105,13	-521.753,34
218	Elementos de transporte	16.334,46	20.998,13		4.068,08	12.266,38
219	Outro inmovilizado material	360.993,93	294.168,11		448.513,66	-87.519,73
TOTAIS		9.749.797,09	1.472.158,11	3.000,00	10.923.082,32	- 1.174.058,05

Cadro 61

Código	Descrición	Valores fichas de inventario en activo	Valores baixas definitivas no ano 2023	Valores de venda baixas definitivas no ano 2023	Valores fichas de inventario en activo no ano 2022	variación
203	Propiedade industrial	88.311,95			88.311,95	0,00
206	Aplicacións informáticas	10.590.972,47	32,00	3.000,00	10.563.403,38	27.569,09
209	Outro inmovilizado intanxible	41.745,00			41.745,00	
211	Construcións	772,82				
214	Maquinaria e ferramentas	185.184.948,11	863.526,70		179.851.711,10	5.333.237,01
215	Instalacións técnicas	10.817.103,58	65.395,00		10.581.043,58	236.060,00
216	Moblaxe	44.932.849,93	30.071,28		44.312.035,23	620.814,70
217	Equipos para procesos de información	59.634.133,20	197.966,89		57.727.266,57	1.906.866,63
218	Elementos de transporte	1.424.776,31	20.998,13		1.429.439,98	-4.663,67
219	Outro inmovilizado material	20.652.174,70	294.168,11		20.587.632,02	64.542,68
TOTAIS		333.367.788,07	1.472.158,11	3.000,00	325.182.588,81	8.184.426,44

Cadro 62

8.3 RELACIÓN VALORADA DO INVENTARIO DE BENS INMOBLES

CAMPUS DE SANTIAGO DE COMPOSTELA

Edificios históricos

Edificio	Uso	Cód.	Núm. Inv.	Cód. Corp.	Superficie construída	Superficie útil	Ano constr.	Últimas reformas	Valor catastro	Valor mercado	Custo reposición	Información
Facultade de Medicina e Odontoloxía. Edificio Medicina	Docencia, estudo e investigación	SH	1001	E-055	21.176	14.001	1924	1995	3.279.000,00	12.950.634,00	23.709.928,00	RD 1754/1987
Facultade de Xeografía e Historia	Docencia, estudo e investigación	SH	1004	E-040	13.414	10.154	1798	1994	2.514.227,00	7.533.387,00	15.018.685,00	RD 1754/1987
Instituto da Lingua Galega	Docencia, estudo e investigación	SH	1006	E-025	1.091	829	1650	1994	441.494,00	824.218,00	1.221.509,00	RD 1754/1987
Arquivo Histórico Universitario	Investigación	SH	1007	E-050	2.202	1.802	1919	1985	406.156,00	994.950,00	1.482.384,00	Compra
Pazo de Fonseca. Biblioteca Xeral	Estudo	SH	1008	E-010	8.422	7.065	1500	1995	3.264.029,00	5.183.470,00	10.445.368,00	RD 1754/1987
Pazo de San Xerome. Reitoría	Servizos administrativos	SH	1009	E-020	2.874	2.216	1600	1995	1.373.486,00	2.291.845,00	3.217.806,79	RD 1754/1987
Casa da Balconada. Servizos Administrativos	Servizos administrativos	SH	1010	E-030	2.794	2.301	1750	1989	169.312,00	1.686.396,00	2.085.494,00	Compra
Casa da Concha. Consello Social	Servizos administrativos	SH	1011	E-015	931	792	1600	1985	176.466,00	573.516,00	716.628,00	Compra
Igrexa da Compañía	Extensión universitaria	SH	1012	E-035	1.160	810	1750	1995	98.337,00	2.477.763,00	3.246.920,00	RD 1754/1987
Facultade de Filosofía	Docencia, estudo e investigación	SH	1013	E-045	8.205	6.931	1800	1992	1.315.058,00	2.370.200,00	4.776.261,00	RD 1754/1987
Casa Jimena e Elisa Fdez. de la Vega	Extensión universitaria	SH	1014	E-051	1.403	979	1869		698.566,00	1.185.000,00	1.185.000,00	Compra
TOTAIS EDFICIOS HISTÓRICOS					63.672				13.736.131,00	38.071.379,00	67.105.983,79	

Cadro 63

Informe de xestión 2023

Edificios non históricos

Edificio	Uso	cód.	Núm. Inv.	Cód. Corp.	Superficie construída	Superficie útil	Ano constr.	Últimas reformas	Valor catastro	Valor mercado	Custo reposición	Información
Animalario da Facultade de Medicina	Docencia, estudo e investigación	SH	1002	E-135	85	53	1967			9.290,00	14.869,00	RD 1754/1987
Facultade de Medicina e Odontoloxía. Edificio Odontoloxía	Docencia, estudo e investigación	SH	1003	E-245	5.092	4.282	1985	1992	1.773.140,00	1.823.949,00	2.386.018,00	RD 1754/1987
Cafetería da Facultade de Xeografía e Historia	Extensión Universitaria	SH	1005	E-125	206	175	1965			43.307,00	64.867,00	RD 1754/1987
Residencia Universitaria Burgo das Nacións	Extensión universitaria	SN	2002	E-130	19.004	16.226	1992		14.748.260,00	7.993.368,00	9.586.539,00	RD 1754/1987
Edificio caldeiras e Almacén Burgo das Nacións	Extensión universitaria	SN	2003	E-131	100	100	1965	1995		104.423,00	125.059,00	RD 1754/1987
Facultade de Ciencias da Comunicación	Docencia, estudo e investigación	SN	2004	E-046	11.914	10.093	2000		9.267.508,00	12.020.242,00	12.020.242,00	Obra nova
Facultade de Enfermaría ,CC. Da Educación Campus Norte	Docencia, estudo e investigación	SN	2005	E-160	16.381	11.155	1975	1997	6.943.577,00	3.187.562,00	5.627.559,00	RD 1754/1987
Fde de Ciencias Económicas e Empresariais	Docencia, estudo e investigación	SN	2006	E-165	16.762	13.229	1975	1993	4.702.441,00	6.684.000,00	8.608.000,00	RD 1754/1987
Facultade de Filoloxía	Docencia, estudo e investigación	SN	2007	E-280	19.340	12.221	1990		8.453.134,00	7.395.302,00	8.947.934,00	RD 1754/1987
Facultade de Química	Docencia, estudo e investigación	SS	3001	E-120	14.958	12.385	1962	1995	205.065,00	9.377.302,00	12.658.367,00	RD 1754/1987
Facultade de Farmacia	Docencia, estudo e investigación	SS	3002	E-150	21.789	16.864	1972	1995	4.305.936,00	4.026.244,00	7.160.398,00	RD 1754/1987
Facultade de Dereito	Docencia, estudo e investigación	SS	3003	E-175	15.312	12.897	1977	1995	5.425.740,00	5.092.866,00	7.468.735,00	RD 1754/1987
Facultade de Matemáticas	Docencia, estudo e investigación	SS	3004	E-210	9.379	7.519	1983	1989	5.870.843,00	3.585.166,00	2.756.512,00	RD 1754/1987
Facultade de Bioloxía	Docencia, estudo e investigación	SS	3005	E-205	13.381	11.852	1983	1997		10.528.136,00	4.360.150,00	RD 1754/1987
Animalario de Bioloxía	Investigación	SS	3006	E-260	270	229	1987			43.062,00	60.462,00	RD 1754/1987
Invernadoiro de Bioloxía	Investigación	SS	3007	E-265	190	150	1987	2015		128.969,00	152.696,00	RD 1754/1987
Facultade de Física	Docencia, estudo e investigación	SS	3008	E-255	6.807	6.069	1986	1989	2.818.423,00	2.438.521,00	3.203.509,00	RD 1754/1987
Animalario Xeral	Extensión universitaria	SS	3009	E-215	453	386	1984			95.969,00	127.342,00	RD 1754/1987
Observatorio Astronómico	Investigación e divulgación	SS	3010	E-065	537	400	1943			241.749,00	319.408,00	RD 1754/1987
Pavillón de Estudiantes	Extensión universitaria	SS	3011	E-250	3.425	2.910	1985	1991	3.363.822,00	1.148.496,00	1.557.859,00	RD 1754/1987
Auditorio	Extensión universitaria	SS	3012	E-060	1.436	1.078	1942		590.452,00	344.040,00	703.407,00	RD 1754/1987
Pavillón de Servizos	Extensión universitaria	SS	3013	E-251	3.102	2.253	1982	1992	1.581.147,00	1.107.559,00	1.454.774,00	RD 1754/1987
Edificio Gradín	Extensión universitaria	SS	3014	E-190	429	186	1979			58.732,00	120.082,00	Expropiación
Capela. Campus Sur	Extensión universitaria	SS	3015	E-075	363	328	1953			67.788,00	127.006,00	RD 1754/1987
Edificio de Almacén-Mantemento	Extensión universitaria	SS	3016	E-070	2.400	2.315	1953	1990	632.285,00	562.921,00	740.261,00	RD 1754/1987
Escola infantil "Breogán"	Servizos a comunidade universitaria	SS	3017	E-145	1.380	816	1972		395.061,00	386.819,00	579.406,00	RD 1754/1987
Colexio Maior San Clemente	Extensión universitaria	SS	3018	E-110	2.666	2.394	1953	1991	540.413,00	904.140,00	1.399.180,00	RD 1754/1987
Colexio Maior Rodríguez Cadarso	Extensión universitaria	SS	3019	E-105	2.762	2.114	1953	1991	540.413,00	879.771,00	1.449.563,00	RD 1754/1987

Informe de xestión 2023

Edificio	Uso	cód.	Núm. Inv.	Cód. Corp.	Superficie construída	Superficie útil	Ano constr.	Últimas reformas	Valor catastro	Valor mercado	Custo reposición	Información
Colexio Maior Fonseca	Extensión universitaria	SS	3020	E-100	4.576	3.594	1953	2000	1.480.244,00	1.639.215,00	2.455.339,00	RD 1754/1987
Chalé catedráticos. Chalé 1	Investigación	SS	3021	E-080	438	345	1953			154.724,00	214.543,00	RD 1754/1987
Chalé catedráticos. Chalé 2	Docencia e investigación universitaria	SS	3022	E-085	325	366	1953			99.177,00	159.196,00	RD 1754/1987
Chalé catedráticos. Chalé 3	Servizos técnicos	SS	3023	E-090	325	365	1953	1994		99.177,00	159.196,00	RD 1754/1987
Chalé catedráticos. Chalé 4	Servizos técnicos	SS	3024	E-095	438	345	1953	1994		155.107,00	214.543,00	RD 1754/1987
Edificio vivendas funcionarios	Servizos administrativos	SS	3025	E-140	3.158	2.684	1969	1995	653.140,00	730.972,00	1.000.306,00	Compra
Estadio de Atletismo	Extensión universitaria	SS	3026	E-115	3.235	2.396	1953	1996	2.255.009,00	369.022,00	617.093,00	RD 1754/1987
Campo de Fútbol	Extensión universitaria	SS	3027	E-185	176	126	1953	1979	1.112.708,00	443.692,19	33.997,00	RD 1754/1987
Piscina cuberta	Extensión universitaria	SS	3028	E-155	3.172	2.813	1972	1991	377.991,00	1.006.486,00	1.123.311,00	RD 1754/1987
Pavillón polideportivo	Extensión universitaria	SS	3029	E-195	3.466	3.334	1981	1994	11.026.604,00	1.001.579,00	1.016.973,00	RD 1754/1987
Pista ao aire libre	Extensión universitaria	SS	3030	E-180	228	81	1977	1992	543.544,00	22.285,00	22.679,00	RD 1754/1987
Instituto de Investigacións Tecnolóxicas	Investigación	SS	3033	E-290	1.990	1.791	1997		743.838,00	1.547.606,00	1.547.606,00	Obra nova
Instituto de Investigacións e Análises Alimentarias	Investigación	SS	3034	E-295	1.990	1.791	1997		743.838,00	1.547.606,00	1.547.606,00	Obra nova
Instituto de Investigación Acuicultura	Investigación	SS	3035	E-300	1.990	1.791	1997		743.838,00	1.547.606,00	1.547.606,00	Obra nova
Edificio de apoio á investigación. CACTUS	Investigación	SS	3036	E-301	2.654	2.209	2000		903.108,00	2.208.371,00	2.208.371,00	Obra nova
Escola Técnica Superior de Enxeñaría	Docencia, estudo e investigación	SS	3038	E-294	15.120	8.459	2003			7.251.588,00	7.251.588,00	Obra nova
Fde. de C.C. da Educación Campus Vida	Docencia, estudo e investigación	SS	3039	E-225	13.041	11.084	1985	1997	3.666.295,00	3.044.624,00	2.451.588,00	RD 1754/1987
Fde. Ciencias Políticas e Relacións Laborais	Docencia, estudo e investigación	SS	3040	E-170	9.816	7.444	1987	1999	2.635.570,00	1.853.778,00	2.271.786,00	Decreto 241/991
Edificio Monte da Condesa	Extensión universitaria	SS	3041	E-220	26.942	24.245	1984	2015	1.092.185,00	11.697.108,98	14.772.109,00	RD 1754/1987
Facultade de Psicoloxía	Docencia, estudo e investigación	SS	3042	E-230	4.956	7.578	1999		1.850.004,00	3.328.973,18	1.699.091,00	RD 1754/1987
Biblioteca de Ciencias Sociais e Xurídicas Concepción Areal	Estudo	SS	3043	E-011	7.646	6.344	2002		2.541.147,00	1.332.000,00	1.332.000,00	Obra nova
Edificio Almacén de residuos	Extensión universitaria	SS	3044	E-302	688	623	2004			551.253,00	551.253,00	Obra nova
Instituto de Cerámica	Investigación	SS	3045	E-303	2.997	2.620	2004			2.761.775,00	2.761.775,00	Obra nova
Centrais de coxeneración	Servizos técnicos	S.S.	3055	E-304	250	213	2005			3.735.046,00	3.735.046,00	Obra nova
EMPRENDA	Investigación / Transferencia	S:S:	3049	E-305	3.447	3.019	2007			3.804.055,00	3.804.055,00	Obra nova
CIBUS	Investigación	S.S.	3051	E-306	14.652	13.210	2007			9.477.014,00	9.477.014,00	Obra nova

Informe de xestión 2023

Edificio	Uso	cód.	Núm. Inv.	Cód. Corp.	Superficie construída	Superficie útil	Ano constr.	Últimas reformas	Valor catastro	Valor mercado	Custo reposición	Información
Aulario CC. Clínicas Roberto Nóvoa Santos	Docencia	S.S.	3053	E-308	5.240	4.625	2008			4.942.130,00	4.942.130,00	Obra nova
Laboratorio de Radiofísica	Investigación	S.S.	3055	E-297	323	246	2009			444.493,00	444.493,00	Obra nova
Heliporto campus da saúde	Servizos	S.S.	3052	E-307	1.190	1.190	2007			877.550,00	877.550,00	Obra nova
CIQUS	Investigación	S.S.	3056	E-309	6.141	5.662	2008			10.539.668,00	10.539.668,00	Obra nova
CIMUS	Investigación	S.S.	3057	E-310	12.945	10.424	2008			9.220.124,00	9.220.124,00	Obra nova
Case de Europa	Extensión universitaria	SN	2009	E-315	937	834	2000		182.209,00	1.138.049,00	1.138.049,00	Cesión uso
Centro Estudos Avanzados	Estudio, difusión e valoración	SN	2010	E-317	1.728	1.538	2003		61.087,00	2.235.477,00	2.235.477,00	Cesión uso
Museo de Historia Natural	Estudio, difusión e valoración	SN	2011	E-312	3.482	2.814	2011			3.482.234,58	3.482.234,58	Cesión uso
CITIUS	Investigación	S.S.	3058	E-311	3.335	2.986	2010			4.212.926,00	4.212.926,00	Obra nova
CEBEGA	Investigación	S.S.	3059	E-316	8.195	6.907	2014			6.126.304,02	6.035.651,20	Obra nova
Edificio Laserpet	Investigación	S.S.	3060	E-258	359	261	2015			629.688,06	629.688,06	Obra nova
TOTAIS EDIFICIOS NON HISTÓRICOS					361.514				104.770.019,00	185.538.177,01	201.513.864,84	
TOTAIS CAMPUS DE SANTIAGO DE COMPOSTELA					425.186				118.506.150,00	223.609.556,01	268.619.848,63	

Cadro 64

Informe de xestión 2023

CAMPUS DE LUGO

Campus de Lugo												
Edificio	Uso	cód.	Núm. Inv.	Cód. Corp.	Superficie construída	Superficie útil	Ano constrc.	Últimas reformas	Valor catastro	Valor mercado	Custo reposición	Información
Facultade de Veterinaria	Docencia, estudo e investigación	LU	4003	E-535	28.133	24.126	1984		13.693.000,00	9.400.394,00	13.931.461,00	Cesión de uso
Pavillón clínicas veterinarias Rof Codina	Docencia, estudo e investigación	LU	4004	E-565	1.849	1.522	1984			1.959.299,00	1.959.299,00	Cesión de uso
Facultade de Formación do Profesorado	Docencia, estudo e investigación	LU	4005	E-515	9.310	7.733	1956	1993		2.070.486,00	2.070.486,00	RD 1754/1987
Facultade de Formación do Profesorado. Instalacións deportivas	Extensión universitaria	LU	4006	E-516	562	562	1956			108.182,00	108.182,00	RD 1754/1987
Residencia Universitaria Xesús de Bal y Gay	Extensión universitaria	LU	4007	E-545	4.151	3.877	1994			885.687,00	885.687,00	Cesión de uso
Escola Politécnica Superior de Enxeñaría	Docencia, estudo e investigación	LU	4008	E-540	17.295	12.636	1994		6.018.000,00	6.840.359,00	6.840.359,00	Obra nova
Facultade de Administración e Dirección de Empresas	Docencia, estudo e investigación	LU	4010	E-550	9.324	7.469	1997		2.767.000,00	5.594.858,00	5.594.858,00	Obra nova
Biblioteca Intercentros	Servizos administrativos, estudo	LU	4011	E-560	7.646	6.344	1997		4.334.000,00	4.785.986,00	4.785.986,00	Obra nova
Facultade de Ciencias	Docencia, estudo e investigación	LU	4012	E-530	8.710	7.072	1983			2.792.446,00	2.792.446,00	Cesión de uso
Edificio Vicerreitoría	Servizos administrativos, estudo	LU	4013	E-566	3.459	3.035	2002		190.000,00	2.526.852,77	1.961.787,02	Compra
Complexo Docente	Docencia, estudo e investigación	LU	4014	E-567	8.710	6.738	2002			1.190.000,00	1.190.000,00	Obra nova
Edificio Lazareto. Animalario de Veterinaria.(Rof Codina)	Investigación	LU	4015	E-564	686	626	2004			169.204,50	30.050,00	Obra nova
Almacén de produtos químicos	Extensión universitaria	LU	4016	E-568	50	40	2005			57.724,00	57.724,00	Obra nova
Edificio de apoio á investigación (CACTUS)	Investigación	LU	4017	E-569	2.577	2.057	2006			3.162.630,00	3.162.630,00	Obra nova
Instituto de Biodiversidade Agraria (IBADER)	Docencia/invest.	LU	4020	E-573	514	422	2009			601.367,00	601.367,00	Obra nova
Edificio laboratorios Facultade de Ciencias	Docencia/invest.	LU	4021	E-575	3.844	3.206	2010			4.313.024,00	4.313.024,00	Obra nova
Nave para almacén de maquinaria agrícola Lugo	Extensión universitaria	LU	4023	E-576	697	610	2012			298.692,37	298.692,37	Obra nova
Aula de Produtos Lácteos	Investigación	LU	4022	E-578	2.698	2.530	2013	2015		6.383.440,57	6.383.440,57	Obra nova
TOTAL CAMPUS DE LUGO					110.215				27.002.000,00	53.140.632,21	56.967.478,96	

Cadro 65

OUTRAS LOCALIZACIÓNS

OUTRAS LOCALIZACIÓNS :												
Edificio	Uso	cód.	Núm. Inv.	Cód. Corp.	Superficie construída	Superficie útil	Ano constr.	Últimas reformas	Valor catastro	Valor mercado	Custo reposición	Información
Casa do Hórreo nº1 Estación Bioloxía Marina, A Graña (Ferrol)	Investigación	CO	5000	E-577	461		2002	2003	21.807,00	204.550,00	204.550,00	Convenio uso
Casa da Estrela. Estación Bioloxía Marina, A Graña (Ferrol)	Investigación	CO	5001	E-570	499		2002	2003		216.000,00	216.000,00	Compra
Casa en Alcabre (Vigo)	Servizos	PO	5003	E-572	2.080		1977			153.048,00	153.048,00	Legado
Estacion Hidrobioloxica Rio Con (Vilagarcia de Arousa)	Investigación	PO	5004	E-571	712		2004			569.840,00	569.840,00	Cesión solar
Estación Científica do Courel	Investigación	LU	4018	E-574	930	772	2009			1.312.860,00	1.312.860,00	Obra nova
TOTAL OUTRAS LOCALIZACIÓNS					4.682					2.456.298,00	2.456.298,00	
TOTAL UNIVERSIDADE					540.083					279.206.486,22		

Cadro 66

9. INFORME EXECUTIVO DA CONTABILIDADE ANALÍTICA

9.1 CONTABILIDADE ANALÍTICA. INTRODUCCIÓN.

O Plan Xeral de Contabilidade Pública (PXCP) establece que nas contas anuais debe incluírse información detallada, tanto dos resultados das actividades (custo/marxe), como dos indicadores de xestión. A información a incluír debe ter sido calculada en aplicación do “*Modelo de contabilidade analítica para Universidades. Personalización do Modelo CANOA*”. Por outro lado, o Plan Galego de Financiamento Universitario no apartado de “Plan de viabilidade financeira, eficiencia e mellora estratéxica” condiciona parte do financiamento ao cumprimento de dúas condicións relativas á contabilidade analítica: o mantemento do sistema e a publicación dos seus resultados, unha novidade que pon de manifesto a importancia da información achegada por este sistema contable.

Este documento recolle a información máis relevante do “Informe de Custo das actividades e indicadores de xestión” que acompaña ás contas anuais e completa esta achegando información sobre o resultado de actividade no suposto de vincular parte dos ingresos do Plan Galego de Financiamento

Actualmente estase traballando coa Dirección Xeral de Planificación e Orzamentos da Xunta de Galicia na definición dos criterios que permitan relacionar os ingresos do plan coas actividades concretas que os determinan. Entre tanto non se fixen eses criterios, neste documento óptase por recoller a repercusión do PGFU sobre a marxe de cobertura das actividades mantendo a proporcionalidade determinada para estas no exercicio 2021. Polo tanto, os datos de resultado de actividade amosados nas seguintes táboas baixo a etiqueta “marxe de cobertura co PGFU” son aproximados.

Actualmente está en proceso de aprobación o novo Modelo de contabilidade analítica no que a USC xogou un papel destacado na súa definición. Este novo texto permitirá, unha vez aprobado, consolidar as seguintes melloras, algunha delas implementadas na USC desde hai anos.

Melloras xa aplicadas pola USC:

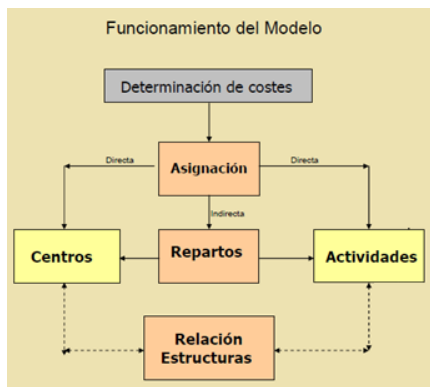
- Consolidación do ano natural como período principal de cálculo
- Cálculo dun conxunto de indicadores de custo específico para universidades

Melloras non aplicadas á espera da aprobación do novo modelo:

- Redefinición da Regra 23, regra do modelo que establece como asignar a dedicación do PDI ás diferentes actividades nas que participa, acorde coas melloras achegadas pola USC:
 - Ampliación do catálogo de actividades
 - Mellora dos resultados (revisión das dedicacións á actividade docente e recolle mellor os seus custos)
 - Simplificar o seu cálculo

9.1.1 PROCESO XERAL DE FORMACIÓN DE CUSTOS

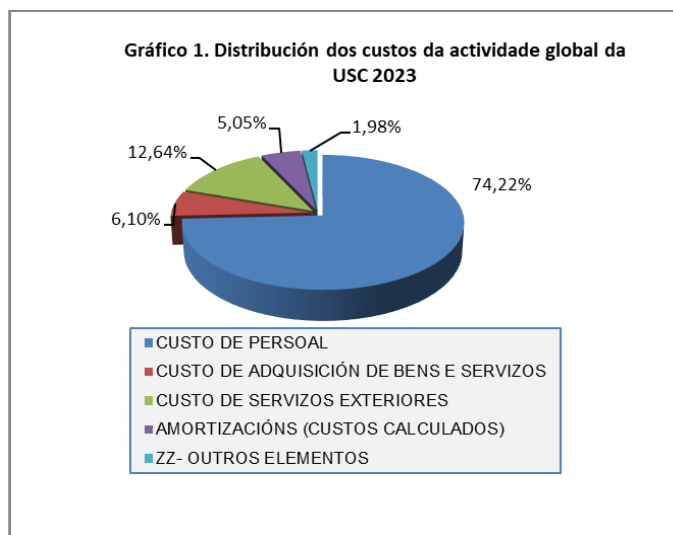
O seguinte esquema resume o funcionamento do Modelo CANOA en relación á formación dos custos das actividades:



Cadro 67

9.1.2 CUSTOS DE PERSOAL

O custo de actividade da USC en 2023 foi de 297,56 millóns de euros, do cal, o 74,22 % correspóndese con custos de persoal. A importancia cuantitativa deste elemento require unha explicación de como é tratado este polo Modelo CANOA en relación á súa imputación ás actividades.



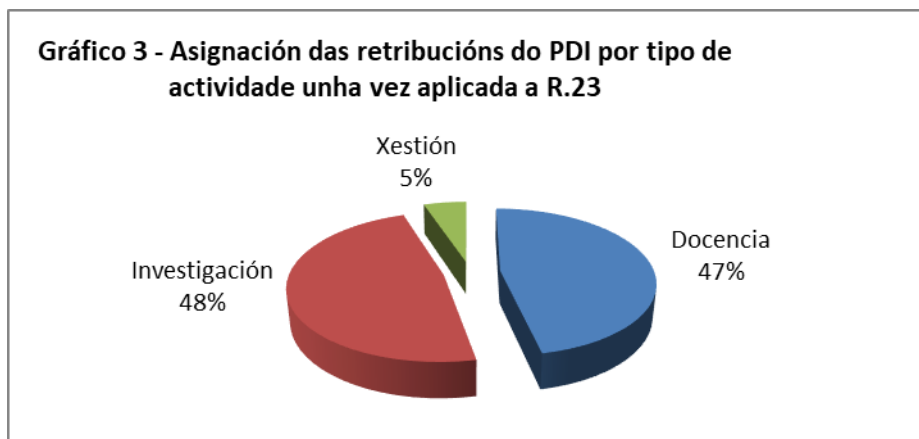
Cadro 68

O Modelo establece mediante a definición de varias regras, cal debe ser o tratamento das retribucións dos diferentes colectivos:

Os custos do Persoal de Administración e Servizos son repercutidos aos centros e ás actividades destes a través da Relación de Postos de Trabajo (RPT).

Os custos do persoal contratado con cargo ás actividades definidas nos Capítulos VI e II son relacionados directamente coas actividades e os centros a través da partida orzamentaria pola que se retribúe ao persoal.

O tratamento das retribucións do PDI ven determinado pola Regra 23 do Modelo denominada “Tratamento da dedicación do Persoal Docente Investigador. O seguinte gráfico mostra o resultado agregado da súa aplicación.



Cadro 69

9.2 RESULTADOS DE ACTIVIDADES. EJERCICIO 2023

9.2.1 ACTIVIDADE GLOBAL DA UNIVERSIDADE

O custo total da actividade da USC no ano 2023 foi de 297,56 millóns de euros, do cal o 85,08 % corresponde ás actividades finalistas (docencia, investigación e extensión universitaria) e o 14,37% e 0,55% restantes corresponden ás actividades Directivas Administrativas (DAG) e auxiliares (Área TIC, Área de infraestruturas e outras), respectivamente.

A cobertura global da actividade da USC en 2023 (Ingresos / Custos) é do 106,74 (104,34 en 2022, 101,39 en 2021, 99,29 en 2020 e 101,18 en 2019). O cadro seguinte achega información da evolución da marxe de cobertura global.

Resumo de custo e marxes de cobertura da actividade global da universidade			
Descrición	2023		2022
	Custo (C)	% Coste	Custo (C)
Actividades directivas e administrativas (DAG sen auxiliares)	42.769.098,30	14,37	39.903.267,74
Actividades auxiliares relacionadas con DAG	1.632.489,82	0,55	1.636.811,44
Actividades finalistas(sen custos de DAG e Auxiliares DAG)	253.160.764,52	85,08	236.949.661,02
Actividades finalistas (con DAG e Auxiliares)	297.562.352,64	100,00	278.489.740,20
	Ingresos(I)		
			317.629.352,59
	Marxe de cobertura (I-C)		290.586.898,72
			20.066.999,95
	% Marxe de cobertura		12.097.158,52
			106,74
			104,34

Cadro 70

Non se debe confundir a marxe de cobertura cos conceptos de aforro/desaforro ou de déficit/superávit manexados noutros apartados deste documento, xa que son conceptos de sistemas contables diferentes. Así por exemplo, a contabilidade analítica non incorpora como custo os gastos en bens inventariables, pero por contra si incorpora o valor da amortización anual dos bens mobles e inmobles que non é tido en conta para establecer o resultado orzamentario. A contabilidade analítica tampouco incorpora como custo as amortizacións de créditos, aínda que si os gastos que se puideron financiar con estes.

A continuación detállase esta información a nivel de elemento de custo e de elemento de ingreso.

Custo da actividade global da universidade. Resumo por elemento de nivel superior			
		2023	
	Elemento de custo	Custo	% Custo
00	PENDENTE DE ASIGNACIÓN. USC	7.776,38	0,00
01	CUSTO DE PERSOAL	220.853.923,81	74,22
03	CUSTO DE ADQUISICIÓN DE BENS E SERVIZOS	18.151.583,29	6,10
04	CUSTO DE SERVIZOS EXTERIORES	37.621.090,07	12,64
05	CUSTO DE TRIBUTOS	27.511,17	0,01
06	CUSTOS FINANCEIROS	937.862,14	0,32
07	AMORTIZACIÓNS (CUSTOS CALCULADOS)	15.036.294,30	5,05
09	CUSTOS DE TRANSFERENCIAS	4.926.323,51	1,66
Total de Custos		297.562.364,67	

Cadro 71

Ingresos globais da universidade. Resumo por elemento de nivel superior			
		2023	
	Elemento de ingreso	Ingresos	% Ingreso
01	TAXAS, PREZOS PÚBLICOS E OUTROS INGRESOS	16.831.901,77	5,30
02	OUTROS INGRESOS PROCEDENTES DE PRESTACIÓNS DE SERVIZOS	17.307.533,39	5,45
03	TRANSFERENCIAS CORRENTES	158.259.943,17	49,83
04	TRANSFERENCIAS DE CAPITAL	124.386.923,42	39,16
05	INGRESOS PATRIMONIAIS	555.853,05	0,18
06	INGRESOS POR ALLEAMENTO DE INVESTIMENTOS REAIS	0,00	0,00
07	INGRESOS PROCEDENTES DE ACTIVOS FINANCEIROS	287.197,79	0,09
Total de Ingresos		317.629.352,59	

Cadro 72

9.2.2 ACTIVIDADES FINALISTAS

Na seguinte táboa recóllese o resultado agrupado por grande grupo de actividade.

Informe de xestión 2023

						CON PGFU			
Actividades docentes		CUSTO		INGRESOS		COBERTURA			
Descrición	Total custo	% Sobre o custo global	Ingresos de actividades finalistas	Marxe	% Cobertura	Ingresos PGFU	Total ingresos	Marxe	% Cobertura
Titulacións oficiais (*)	89,23 M	30,0	16,37 M	-72,85 M	18,35	113,27 M	129,65 M		
Titulacións propias	1,41 M	0,5	1,06 M	-0,35 M	74,95		1,06 M		
Outras (ensinanza de idiomas, escola especialización e outros)	1,53 M	0,5	0,11 M	-1,42 M	7,26		0,11 M		
Laboratorios e aulas non relacionadas directamente con materias	1,83 M	0,6	0,00 M	-1,83 M	0,00		0,00 M		
Actividades básicas de investigación relacionadas coa docencia	15,88 M	5,3	0,00 M	-15,88 M	0,00		0,00 M		
Actividades de biblioteca asignadas a docencia	6,51 M	2,2	0,01 M	-6,51 M	0,08		0,01 M		
	116,39 M	39,1	17,54 M	-98,85 M	15,07	113,27 M	130,82 M	14,43 M	112%
						CON PGFU			
Actividades de investigación		CUSTO		INGRESOS		COBERTURA			
Descrición	Total custo	% Sobre o custo global	Ingresos de actividades finalistas	Marxe	% Cobertura	Ingresos PGFU	Total ingresos	Marxe	% Cobertura
Actividades rexistradas de I+D e teses de doutoramento	136,63 M	45,9	97,80 M	-38,83 M	71,58		97,80 M		
Actividades de investigación outras	16,43 M	5,5	0,38 M	-16,05 M	2,29		0,38 M		
Actividades de biblioteca asignadas a investigación	9,20 M	3,1	0,01 M	-9,19 M	0,08		0,01 M		
	162,26 M	54,5	98,18 M	-64,08 M	60,51	29,69 M	127,87 M	-34,39 M	79%

Cadro 73 (datos en millóns de euros)

(*) Titulacións oficiais Recolle unicamente os ingresos polo pago de prezos públicos e o importe das bolsas estatais, as exencións aplicadas na matrícula, que posteriormente son compensadas polo PGFU, non se inclúen neste cadro. O total destes ingresos (2.102.152,41 en 2023) están contabilizados como un ingreso da actividade global da universidade e non nas actividades docentes

Informe de xestión 2023

						CON PGFU *					
Actividades extensión e outras	CUSTO		INGRESOS		COBERTURA		INGRESOS		COBERTURA		
Descrición	Total custo	% Sobre o custo global	Ingresos de actividades finalistas	Marxe	%	Ingresos PGFU	Total ingresos	Marxe	%	Cobertura	
Actividades das áreas de extensión (Deportes, Cultura, Servizo Universitario de Residencias, Escola infantil...)	11,72 M	3,9	4,18 M	-7,54 M	35,65		4,18 M				
Arquivo Histórico	0,77 M	0,3	0,00 M	-0,77 M	0,22		0,00 M				
Outras finalistas	6,42 M	2,2	5,81 M	-0,61 M	90,56		5,81 M				
	18,91 M	6,4	9,99 M	-8,92 M	52,84		9,99 M	-8,92 M		53%	
Ingresos non relacionados con actividades											
Descrición						Outros Ingresos PGFU	Total ingresos				
Outros ingresos PGFU * (Consello Social, Sexenios, Complementos Retributivos Autonómicos, Sergas e RAM)						30,35 M	30,35 M				
Outros ingresos non relacionados con actividades concretas							18,61 M				
(*) Resto de compoñentes do PGFU non incluídos nos apartados previos											
Total						CON PGFU *					
	CUSTO		INGRESOS		COBERTURA	PGFU	Total Ingresos	Marxe		% Cobertura	
	297,56 M		100,0		125,72 M	-171,85 M	42,25	173,31 M	317,63 M	20,07 M	106,74%
Detalle ingresos Plan Galego de Financiamento Universitario											
PGFU. CUSTO ESTANDAR					109,87 M						
PGFU. CUSTOS ASOCIADOS AO FUNCIONAMENTO DO SUG. CONSELLO SOCIAL					0,20 M						
PGFU. PANEL DE INDICADORES. INGRESOS CORRENTES					13,25 M						
PGFU. COMPLEMENTOS RETRIBUTIVOS E COMPENSACION POR MATRICULAS					8,35 M						
PGFU. COMPENSAC.PREZOS PÚBL. MÁSTERES PROFESIONALIZANTES											
PGFU. GASTO CORRENTE E MANTENIMENTO DE INFRAESTRUTURAS					9,56 M						
PGFU. FOMENTO DA I+D+I E A TRANSFERENCIA					6,01 M						
PGFU. CUSTO ESTANDAR (PRAZAS VINCULADAS)					3,46 M						
PGFU. PANEL DE INDICADORES					13,83 M						
PGFU. MANTENIMENTO DE INFRAESTRUTURAS					3,78 M						
PGFU. PLAN DE ESTABILIDADE FINANCEIRA, EFICIENCIA E MELLORA ESTRATEXICA					4,98 M						

Cadro 74 (datos en millóns de euros)

A liña “Outras actividades docentes”, inclúe a actividade do Centro de Linguas Modernas, que é o que achega a maior parte do custo (1,07 millón de euros), a Universidade de Verán e outras actividades de menor custo.

A liña “Laboratorios e aulas non relacionadas directamente con materias”, corresponde a custos de espazos que non se puideron vincular directamente con ningunha actividade de docencia oficial no exercicio 2023.

A liña “Actividades básicas de investigación relacionadas coa docencia”, corresponde ao custo de actividades de investigación desenvolvidas polos diferentes centros e que o Modelo CANOA define como actividades básicas de investigación, pero que á vista da análise feita sobre a natureza das mesmas, concluímos que a súa existencia repercute claramente na calidade da formación impartida.

A liña “Actividades de bibliotecas asignadas á docencia” recolle o 41,45 % do custo total da actividade da Biblioteca Universitaria e representa o custo asociado ao uso deste servizo por parte do alumnado e por parte do PDI para a súa tarefa docente. A porcentaxe establécese a través da relación existente entre o custo da actividade docente e investigadora no seu conxunto. A Biblioteca Universitaria é un servizo común á docencia e á investigación.

A liña “Actividades de investigación outras” inclúe aquelas actividades non agregadas no epígrafe “Actividades de investigación rexistradas na Área de xestión e Valorización de I+D”, actividades desenvolvidas por centros de investigación ou de apoio a esta, como institutos, estacións biolóxicas ou Área de Infraestruturas de Investigación.

A liña “Actividades de bibliotecas asignadas á investigación”, correspóndese co 58,55 % complementario ao asignado á docencia.

A liña “Outras actividades finalistas”, recollen un conxunto doutras actividades que pola súa menor repercusión e importe, decidiuse agrupar neste informe.

9.2.2.1 TITULACIÓNS OFICIAIS

No informe de contabilidade analítica de 2023 tivéronse en conta os datos dos cursos académicos 2022/2023 e 2023/2024, sendo o curso 22/23 o de maior peso relativo.

O Real Decreto-lei 17/2020, de 5 de maio modificaba a Lei Orgánica de Universidades, xa derogada, eliminándose o sistema de “tramos” e quedando redactado o parágrafo b) do apartado 3 do artigo 81 da Lei Orgánica 6/2001 como segue:

“Os ingresos polos prezos públicos, por servizos académicos e demais dereitos que legalmente se establezan. En caso de estudos conducentes á obtención de títulos de carácter oficial e validez en todo o territorio nacional, os prezos públicos e dereitos os fixará a Comunidade Autónoma, dentro dos límites máximos que estableza a Conferencia General de Política Universitaria e que estarán relacionados cos custos de prestación do servizo”.

A actual lei do sistema universitario, Lei orgánica 2/2023, do 22 de marzo, do sistema universitario, que entrou en vigor o 12 de abril de 2023, establece, en relación aos prezos públicos, art. 57 punto 4 letra b):

“[...] No caso de estudos conducentes á obtención de títulos universitarios oficiais, os prezos e dereitos públicos serán fixados pola comunidade ou administración autónoma correspondente, nun marco xeral de contención ou rebaixa progresiva dos prezos públicos.” Polo tanto, a nova norma continúa desvinculando o prezo público do custo da prestación do servizo, pero coñecer este indicador segue sendo de gran utilidade.

O novo Modelo de Contabilidade Analítica para universidades, en proceso de aprobación, define no apartado de indicadores o custo de prestación do servizo de educación superior como: “a suma dos custos da actividade docente máis os custos das actividades de investigación financiadas con recursos propios e o doutoramento. Cando este indicador se expresa en termos unitarios (por alumno) permite relacionar o custo do servizo de educación superior cos prezos públicos das titulacións, o que resulta útil para coñecer as achegas efectivas dos estudantes e as súas familias ao sostemento do servizo de educación superior”.

O seguinte cadro recolle o resultado de aplicar esta definición e amosa que o custo dun curso completo é de 7.191 euros (6.819 euros en 2022, 6.859 euros en 2021 e 6.534 euros en 2020).

	[1]	[2]	[1]/[2]
Custo de prestación do servizo de educación superior por grandes áreas	Custo das prestación do servizo de educación superior	Estudantes equivalentes a tempo completo na área (*)	Custo por estudantes equivalentes a tempo completo na área
Área de Artes e Humanidades	21.948.005,30	2.454	8.944
Área de Ciencias	25.828.745,13	2.470	10.456
Área de Ciencias da Saúde	41.585.580,41	6.015	6.913
Área de Enxeñaría e Arquitectura	12.967.512,71	1.451	8.938
Área de Ciencias Sociais e Xurídicas	37.978.336,43	7.327	5.183

Cadro 75

(*) Indicador calculado en función do número de créditos matriculados nos cursos 2022/2023 e 2023/2024 considerados en termos de exercicio económico.

O seguinte cadro recolle a marxe de cobertura da docencia oficial incorporando os ingresos procedentes do fondo de custo estándar do PGFU, aquel relacionado co número de créditos matriculados.

COBERTURA DE DOCENCIA OFICIAL COS INGRESOS DO PGFU (só custo estándar)

Núm. Titulacións	[0] NÚMERO DE CRÉDITOS	[1] CUSTO TITULACIÓN	[2] INGRESOS TITULACIÓN (MATRICULA)	% Cobertura (so matrícula) [2]/[1]	[3] INGRESOS TITULACIÓN (Matrícula + PGFU)	% Cobertura (Matrícula + PGFU) [3]/[1]	
A) Rama de Ciencias, Saúde e Enxeñaría							
GRD	39	565.779	58,82 M	8,38 M	14,25	62,29 M	105,91
MOF	42	30.218	6,73 M	0,63 M	9,38	2,79 M	41,43
DTO	5	182	0,05 M	0,01 M	11,19	0,01 M	11,19
	86	596.179	65,59 M	9,02 M	13,75	65,08 M	99,23
B) Rama de Humanidades e Ciencias Sociais e Xurídicas							
GRD	40	540.085	40,82 M	5,80 M	14,21	59,01 M	144,58
CCL	2	125	0,01 M	0,00 M	-	-	-
MOF	43	46.395	6,96 M	0,63 M	9,09	4,63 M	66,55
DTO	9	267	0,08 M	0,01 M	11,79	0,01 M	11,79
	94	58.6872	47,86 M	6,44 M	13,46	63,65 M	132,99
	180	1.183.051	113,45 M	15,46 M	13,63	128,73 M	113,47

Cadro 76 (datos en millóns de euros)

▪ **GRD:** Grao **MOF:** Máster oficial. **DTO:** Complementos formativos doutorado

Inclúese a continuación a distribución por elemento de custo de nivel superior do custo inicial da **docencia oficial (sen a reasignación do custo de actividades afíns)**.

Docencia Oficial							
Distribución dos custos por elemento de nivel superior e procedencia							
Elemento	Procedencia dos custos da actividade					Total custo	%
	Primarios directos	Primarios indirectos	Centro a actividade	Actividades auxiliares	Actividades directivas e administrativas		
01 CUSTO DE PERSOAL	141.732,47	53.622.089,30	1.123.348,92	2.720.386,39	15.531.208,05	73.138.765,14	81,97
03 CUSTO DE ADQUISICIÓN DE BENS E SERVIZOS	66.283,90	0,68	683.924,68	8.813,30	64.445,01	823.467,56	0,92
04 CUSTO DE SERVIZOS EXTERIORES	119.562,71	0,00	8.598.071,35	1.044.742,18	1.397.654,30	11.160.030,53	12,51
05 CUSTO DE TRIBUTOS	77,00	0,00	8.495,79	178,56	1.257,53	10.008,88	0,01
06 CUSTOS FINANCIEROS	0,00	0,00	151,83	0,00	264.577,56	264.729,39	0,30
07 AMORTIZACIÓNS (CUSTOS CALCULADOS)	1.455,66	0,00	2.798.837,64	321.046,76	479.389,87	3.600.729,93	4,04
09 CUSTOS DE TRANSFERENCIAS	0,00	0,00	165.391,13	26.303,95	36.345,57	228.040,64	0,26
	329.111,74	53.622.089,98	13.378.221,34	4.121.471,14	17.774.877,89	89.225.772,07	100

Total ingresos (I) (*)	16.370.888,03
Marxe (I-C)	-72.854.884,04
% Cobertura	18,35

(*) Recolle unicamente os ingresos polo pago de prezos públicos e o importe das bolsas estatais, as exencións aplicadas na matrícula, que posteriormente son compensadas polo PGFU, non se inclúen neste cadro. O total destes ingresos (2.102.152,41 en 2023) están contabilizados como un ingreso da actividade global da universidade e non nas actividades docentes. Tendo en conta os ingresos por exencións aplicadas na matrícula financiados polo PGFU o total de ingresos é de 18.473.040,44 e a marxe de cobertura 20,70%. Se consideramos tamén os ingresos relacionados coa docencia incluídos nos subfondos de custo estandar e no panel de indicadores do PGFU a marxe de cobertura da actividade docente é do **113,47%**

Cadro 77

9.2.2.2 TITULACIÓNS PROPIAS

Titulacións propias		
Tipo de estudo e gran área	Número de títulos	Custo Total
Cursos de especialización		
Área de Ciencias da Saúde	2	77.866,92
Área de Artes e Humanidades		
Área de Ciencias Sociais e Xurídicas	2	176.870,17
	4	254.737,09
Formación continua		
Área de Ciencia	2	32.855,00
Área de Ciencias da Saúde	18	187.652,49
Área de Artes e Humanidades	2	2.069,91
Área de Ciencias Sociais e Xurídicas	13	228.446,31
	35	451.023,71
Máster propio		
Área de Ciencia	2	11.384,25
Área de Ciencias da Saúde	14	355.853,21
Área de Artes e Humanidades	1	26.408,51
Área de Ciencias Sociais e Xurídicas	10	308.834,96
	27	702.480,93
Outros estudos propios	1	1.586,28
Total titulacións propias	67	1.409.828,01
		2023
	Total ingresos	1.056.020,09
	Marxe (I-C)	-353.807,92
	% Cobertura	74,90

Cadro 78

9.2.2.3 EXTENSIÓN UNIVERSITARIA

Actividade	CUSTOS	INGRESOS	COBERTURA	
	Total custo	Total ingresos	Cobertura	% Cobertura
Área de Deportes	3,40 M	0,60 M	-2,80	18%
Área de Cultura	1,14 M	0,04 M	-1,10	3%
Servizo Universitario de Residencias	4,76 M	3,43 M	-1,34	72%
Escola Infantil Breogán	0,83 M	0,11 M	-0,72	13%
	10,13 M	4,17 M	-5,96	41%
Centro de Linguas Modernas	1,13 M	0,11 M	-1,03	9%

Cadro 79 (datos en millóns de euros)

10. OUTRA INFORMACIÓN ECONÓMICA

Infórmase neste apartado de aspectos relevantes que teñen relación co financiamento e a tesouraría da USC, e que polas súas características non aparecen reflectidos na execución dos orzamentos.

10.1 PLAN GALEGO DE FINANCIAMENTO UNIVERSITARIO

No ano 2021 aprobouse o Plan Galego de Financiamento Universitario (PGFU) para o período 2022 – 2026, que entrou en vigor o 1 de xaneiro de 2022.

O resumo dos importes do plan recóllense no seguinte cadro:

Fondo	2022	2023
Custo estándar	106.097.677,60	109.872.331,60
Complementos retributivos e compensación matrículas	8.213.703,56	8.354.721,24
Consellos Sociais	200.000,00	200.000,00
Panel de indicadores	27.159.239,19	27.080.885,43
Gasto corrente e financiamento infraestruturas	12.657.316,81	13.344.704,89
Plan estabilidade financeira	4.825.309,97	4.983.010,67
TOTAIS (*)	159.153.247,13	163.835.653,83

Cadro 83

Para facilitar a comparativa interanual, non se inclúen os fondos para I+D, obtidos por convocatorias competitivas, nin as transferencias por prazas vinculadas.

Cómpre destacar que o conxunto das transferencias indicadas é inferior ao custo do capítulo I (gastos de persoal), que se situou en 172,9 millóns.

Por outra parte, en 2023 o PGFU aumentou a contía en relación a prevista inicialmente para os efectos de aplicar a compensación da aprobación dun incremento retributivo para o persoal do sector público con efectos do 1 de xaneiro de 2023, dunha porcentaxe dun 0,5% adicional sobre o incremento previsto do 2,5%.

10.2 SITUACIÓN DO IMPOSTO SOBRE O VALOR ENGADIDO

No funcionamento da USC coexisten os tres modelos posibles de dedución de IVE previstas na Lei 30/1992, que se aplican en función da área de actividade de que se trate:

- Non existe o dereito a dedución para as actividades económicas que se realicen nos ámbitos exclusivos da docencia e doutras actividades excluídas, como as deportivas.
- Dedúcese o 100% do IVE soportado en actividades de I+D+i e doutras, como os gastos no sistema universitario de residencias. Isto débese a que se trata, de acordo coa citada Lei, de actividades suxeitas.

- No resto de actividades mixtas (que se refiren a varios sectores) ou indiferenciadas, aplícase a regra da prorrata para determinar cal é a porcentaxe de dedución anual.

Este sistema quedou establecido nas universidades públicas logo da xurisprudencia do Tribunal Supremo favorables á consideración da investigación no seu conxunto como unha área económica na cal se repercute IVE (a través da facturación por servizos prestados) e se deduce (polos gastos que se realizan no conxunto das actividades do sector).

Porén, a partir de 2018 e logo dunha sentenza do Tribunal Supremo, produciuse un cambio de criterio da Axencia Estatal da Administración Tributaria. Debido a iso, e logo de realizar unha inspección anual, a AEAT non recoñeceu o dereito a dedución do IVE nas actividades que eles consideran de “investigación básica”.

A consecuencia é que as devolucións de IVE soportado e deducible de varios exercicios non foron executadas, e están en litixio xudicial pendentes de sentenza.

A finais do ano 2023 varias sentenzas do Tribunal Supremo recoñecen a plena deducibilidade da “investigación básica”, polo que as liquidacións en litixio deberían ser favorables para a USC.

Esta situación afecta ás disponibilidades de tesouraría da USC, como se pode deducir dos datos que figuran na táboa seguinte (datos a 31/12/2023), onde se indican os importes que a USC ten pendentes de ingreso.

Ano da declaración	Importe total a favor da USC	Importe ingresado pola AEAT	Importe pendente de ingreso	Estado
2018	2.926.712,59	1.002.535,16	1.924.177,43	10.11.22 Presentado recurso na Audiencia Nacional
2019	3.132.994,89	1.980.327,05	1.152.667,84	06.07.2023 Presentado recurso Audiencia Nacional
2020	3.300.334,49	1.965.014,70	1.335.319,79	27.06.2023 Presentado recurso Audiencia Nacional
2021	4.658.815,99	3.040.962,62	1.617.853,37	19.07.22 Presentada reclamación económico administrativa ante TEAC
2022	3.348.261,96	1.649.191,46	1.699.070,50	12.07.23 Presentada reclamación económico administrativa ante TEAC
2023	3.952.868,57	-	3.952.868,57	En proceso de inspección
Importe total pendente de ingreso			11.681.957,50	

Cadro 84

11. ANEXOS

11. ANEXOS

Cadro	Información
1	Gastos correntes executados polos centros con cargo aos seus créditos
2	Investimentos e obras executadas polos centros con cargo aos seus créditos
3	Gastos de funcionamento dos departamentos universitarios
4	Gastos de funcionamento dos institutos universitarios
5	Gastos en actividades de I+D executadas nos institutos de investigación
6	Gastos executados en centros singulares
7	Operacións de gasto en I+D+i por centro orgánico
8	Operacións de gasto en I+D+i por tipo de actividade
9	Compoñentes <i>estruturais</i> dos gastos correntes da USC
10	Evolución do número de alumnos e outros datos académicos

Anexo 1: Gastos correntes executados polos centros con cargo aos seus créditos

Código orgánico	Centro	Art.21: Reparacións, mantemento e conservación	Art 22: Material, subministr. e outros	Art 23: Indemnizacións por razón do servizo	TOTAL
5010	Facultade de Bioloxía	3.784,50	46.989,40	15.764,22	66.538,12
5011	Facultade de Ciencias	9.230,40	20.676,36	7.019,27	36.926,03
5012	Facultade de Ciencias da Comunicación	5.627,95	27.248,79	6.209,27	39.086,01
5013	Facultade de Administración e Dirección de Empresas	3.617,35	9.601,42	10.082,42	23.301,19
5014	Facultade de Ciencias Políticas	1.818,40	26.360,29	10.702,85	38.881,54
5015	Facultade de Ciencias Económicas e Empresariais	23.183,78	31.386,01	20.039,59	74.609,38
5016	Facultade de Ciencias da Educación	6.508,20	54.329,59	26.038,75	86.876,54
5017	Fcaultade de Formación do Profesorado	7.702,59	22.732,97	8.603,38	39.038,94
5024	Facultade de Relacións Laborais	111,81	20.438,19	2.575,80	23.125,80
5025	Facultade de Dereito	19.229,02	33.924,74	28.255,49	81.409,25
5035	Facultade de Farmacia	3.352,27	74.089,32	19.969,97	97.411,56
5040	Facultade de Filoloxía	8.786,87	39.184,41	39.912,73	87.884,01
5045	Facultade de Filosofía	1.031,75	19.193,62	4.739,24	24.964,61
5050	Facultade de Física	6.483,27	36.107,86	26.028,91	68.620,04
5053	Facultade de Humanidades	90,92	10.396,51	3.019,38	13.506,81
5055	Facultade de Medicina e Odontoloxía	6.200,03	187.084,76	63.040,02	256.324,81
5056	Facultade de Óptica e Optometría	4.015,70	22.848,77	4.319,20	31.183,67
5057	Facultade de Enfermaría	5.644,33	18.511,41	2.863,51	27.019,25
5060	Facultade de Matemáticas	16.343,66	19.835,56	14.125,41	50.304,63
5064	Facultade de Psicoloxía	426,19	41.831,17	5.158,45	47.415,81
5065	Facultade de Química	30.774,45	37.549,71	22.360,93	90.685,09
5070	Facultade de Veterinaria	20.462,73	74.978,65	32.123,71	127.565,09
5075	Facultade de Xeografía e Historia	1.106,80	55.216,60	18.538,59	74.861,99
5250	Escola Técnica Superior de Enxeñaría	4.214,34	59.145,12	31.433,74	94.793,20
5260	Escola Politécnica Superior de Enxeñaría	3.742,87	75.130,38	20.720,79	99.594,04
TOTAIS		193.490,18	1.064.791,61	443.645,62	1.701.927,41

Cadro 85

Observacións:

Indícanse os gastos do código funcional "3000", están compostos dos fondos distribuídos para o seu funcionamento e daqueles obtidos polos propios centros (cesión de espazos, etc).

Anexo 2: Investimentos executados polos centros docentes

Código orgánico	Centro	Art 62. Mobiliario e equipamento	Art 63 Obra RAM (*)	TOTAL
5010	Facultade de Bioloxía	24.908,52	42.692,58	67.601,10
5011	Facultade de Ciencias	15.638,11	18.251,91	33.890,02
5012	Facultade de Ciencias da Comunicación	26.450,65	9.368,74	35.819,39
5013	Facultade de Administración e Dirección de Empresas	10.670,42	20.210,92	30.881,34
5014	Facultade de Ciencias Políticas	22.462,62	16.863,30	39.325,92
5015	Facultade de Ciencias Económicas e Empresariais	31.740,78	72.425,00	104.165,78
5016	Facultade de Ciencias da Educación	45.344,39	107.911,39	153.255,78
5017	Fcaultade de Formación do Profesorado	14.043,33	30.470,25	44.513,58
5024	Facultade de Relacións Laborais	6.690,13	26.550,72	33.240,85
5025	Facultade de Dereito	15.162,15	95.187,08	110.349,23
5035	Facultade de Farmacia	43.412,19	5.470,88	48.883,07
5040	Facultade de Filoloxía	24.620,61	51.317,66	75.938,27
5045	Facultade de Filosofía	6.778,73	11.118,84	17.897,57
5050	Facultade de Física	21.262,98	-	21.262,98
5053	Facultade de Humanidades	6.443,39	2.845,19	9.288,58
5055	Facultade de Medicina e Odontoloxía	78.700,02	137.709,43	216.409,45
5056	Facultade de Óptica e Optometría	9.173,14	17.304,43	26.477,57
5057	Facultade de Enfermaría	32.382,64	10.433,90	42.816,54
5060	Facultade de Matemáticas	-	55.977,70	55.977,70
5064	Facultade de Psicoloxía	24.809,21	32.279,55	57.088,76
5065	Facultade de Química	25.677,13	47.402,75	73.079,88
5070	Facultade de Veterinaria	40.639,68	-	40.639,68
5075	Facultade de Xeografía e Historia	8.219,15	15.073,28	23.292,43
5250	Escola Técnica Superior de Enxeñaría	21.666,47	42.889,29	64.555,76
5260	Escola Politécnica Superior de Enxeñaría	29.556,14	51.990,56	81.546,70
TOTAIS		586.452,58	921.745,35	1.508.197,93

Cadro 86

(*) NOTA: no concepto de Obra RAM unicamente se indican os gastos efectuados directamente polos centros; non aqueles executados pola Xerencia nos centros, aínda que foran cofinanciados por estes cos seus créditos

Anexo 3: Gastos executados polos departamentos

Código	Denominación	Material funxible e outros	Indemnización desprazam., congresos e similares	Pequeno equipamento e reparacións	Cursos, conferencias e outros gastos de persoal	Traballos encargados ao exterior	Outros gastos de investigación	TOTAIS
2101	Dereito Público e Teoría do Estado	582,87	1.176,09	540,07	1.200,00	179,52	1.148,13	4.826,68
2103	Dereito Común	880,26	58,98	-	-	-	363,14	1.302,38
2108	Fundamentos da Análise Económica	1.840,36	-	7.013,33	-	-	909,62	9.763,31
2109	Economía Financeira e Contabilidade	2.652,83	-	6.954,16	-	-	1.239,66	10.846,65
2110	Organización de Empresas e Comercialización	1.319,40	-	6.070,10	-	756,80	853,03	8.999,33
2111	Bioquímica e Bioloxía Molecular	5.589,84	178,08	651,50	-	17,49	80,00	6.516,91
2112	Microbioloxía e Parasitoloxía	4.464,63	-	1.809,46	-	2.073,62	343,70	8.691,41
2113	Fisioloxía	2.820,63	-	1.480,26	-	901,64	80,09	5.282,62
2114	Edafoloxía e Química Agrícola	2.184,41	71,74	41,29	-	872,54	526,01	3.695,99
2120	Ciencias Morfolóxicas	2.908,29	2.182,04	-	-	68,19	-	5.158,52
2122	Filoloxía Galega	821,66	197,91	5.395,96	-	-	3.424,79	9.840,32
2127	Psicoloxía Clínica e Psicobioloxía	1.073,46	804,61	2.240,83	-	901,47	67,39	5.087,76
2128	Psicoloxía Evolutiva e da Educación	2.603,02	-	2.507,01	-	300,00	61,64	5.471,67
2132	Psicoloxía Social, Básica e Metodoloxía	249,36	112,20	2.526,54	-	-	324,99	3.213,09
2134	Física Aplicada	7.096,93	498,30	4.248,47	-	235,30	1.074,75	13.153,75
2137	Historia da Arte	1.155,08	-	3.416,46	-	2.744,53	-	7.316,07
2140	Xeografía	894,37	100,12	1.135,66	-	-	543,60	2.673,75
2142	Matemática Aplicada	984,62	-	1.981,59	1.220,00	-	2.229,69	6.415,90
2146	Química Inorgánica	3.334,11	-	967,07	-	-	924,70	5.225,88
2147	Química Física	1.939,05	109,41	5.144,98	-	-	698,45	7.891,89
2148	Química Orgánica	1.895,87	1.255,21	7.627,93	-	-	3,68	10.782,69
2149	Enxeñaría Química	2.720,08	286,02	6.430,85	-	1.045,58	939,80	11.422,33
2150	Química Analítica, Nutrición e Bromatoloxía	5.093,53	3.278,41	7.132,91	-	-	695,38	16.200,23
2151	Electrónica e Computación	2.002,83	114,00	6.650,65	-	-	2.965,28	11.732,76
2152	Ciencias da Comunicación	3.834,46	417,42	7.376,92	-	-	1.612,40	13.241,20
2165	Economía Cuantitativa	1.405,33	1.215,25	1.575,55	-	3.500,21	603,09	8.299,43

Informe de xestión 2023

Ódigo	Denominación	Material funxible e outros	Indemnización desprazam., congresos e similares	Pequeno equipamento e reparacións	Cursos, conferencias e outros gastos de persoal	Traballos encargados ao exterior	Outros gastos de investigación	TOTAIS
2167	Patoloxía Animal	3.710,79	2.065,57	7.571,46	-	-	6.198,67	19.546,49
2183	Botánica	1.853,82	79,04	1.693,38	-	-	60,00	3.686,24
2186	Filoloxía Inglesa e Alemá	2.879,15	70,00	6.201,52	-	2.058,86	247,28	11.456,81
2189	Anatomía, Producción Animal e Ciencias Clínicas Veterinarias	2.222,65	430,62	3.576,50	-	-	1.626,81	7.856,58
2190	Bioloxía Funcional	3.074,76	624,81	354,04	-	1.267,20	-	5.320,81
2191	Ciencia Política e Socioloxía	4.623,93	248,70	2.560,24	700,00	-	1.883,86	10.016,73
2192	CC Forenses, Anatomía Patolóxica, Xinec. e Obstet. Pediat.	10.329,54	-	2.954,94	-	1.704,75	173,23	15.162,46
2193	Cirurgía e Especialidades Médico-Cirúrxicas	10.061,42	570,19	344,93	-	1.664,30	352,40	12.993,24
2194	Dereito Público Especial e da Empresa	2.465,29	1.948,02	255,61	-	2.101,02	1.589,54	8.359,48
2195	Didácticas Aplicadas	4.937,57	3.232,67	2.132,71	-	1.354,76	591,79	12.249,50
2196	Farmacoloxía, Farmacia e Tecnoloxía Farmacéutica	3.958,72	-	2.250,90	-	390,49	1.652,79	8.252,90
2197	Filoloxía Clásica, Francesa e Italiana	1.587,42	812,00	4.347,22	-	1.171,32	1.724,64	9.642,60
2198	Filosofía e Antropoloxía	2.169,05	1.193,77	4.456,83	-	394,62	319,51	8.533,78
2199	Historia	3.163,52	940,54	5.922,07	-	-	1.691,25	11.717,38
21A1	Língua e Literatura Españolas, Teoría da Literatura e Ling X.	1.033,19	-	10.468,20	-	-	505,96	12.007,35
21A2	Matemáticas	1.277,89	1.958,47	916,98	-	-	3.279,88	7.433,22
21A3	Pedagogía e Didáctica	6.902,61	904,22	6.790,85	-	5.548,68	4.667,70	24.814,06
21A4	Producción Vexetal e Proxectos de Enxeñaría	2.618,82	1.534,06	-	-	-	1.630,60	5.783,48
21A6	Zooloxía, Xenética e Antropoloxía Física	2.499,69	-	885,66	-	-	92,66	3.478,01
21A7	Economía Aplicada	4.386,58	66,81	4.761,77	-	1.206,01	1.376,87	11.798,04
21A8	Física de Partículas	3.470,52	114,65	2.293,05	-	1.554,80	4.548,63	11.981,65
21A9	Enxeñaría Agroforestal	5.136,00	3.799,45	3.471,85	-	244,30	1.260,39	13.911,99
21B1	Estatística, Análise Matemática e Optimización	7.185,95	215,51	4.750,69	-	-	1.745,07	13.897,22
21B2	Psiquiatría, Radioloxía, Saúde Pública, Enfermaría e Medic.	10.863,20	880,43	2.853,59	1.600,00	5.811,79	22,33	22.031,34
TOTAIS		164.759,36	33.745,32	172.734,54	4.720,00	40.069,79	58.954,87	474.983,88

Cadro 87 Unicamente se indican os gastos de funcionamento ordinario.

Anexo 4: Gastos de funcionamento executados institutos universitarios

Cód. Orgánico	Instituto	Funxible laboratorio e oficina, e gastos correntes	Gastos de persoal, cursos e conferencias, desprazamentos	Publicacións, pequeno equipamento e reparacións	Outros gastos de investigación	Total
6010	Instituto de Ciencias da Educación (ICE)	691,14	2.207,16	0,00		2.898,30
6015	Instituto de Estudos e Desenvolvemento de Galicia (IDEGA)	2.114,12	3.664,59	0,00		5.778,71
6025	Instituto da Lingua Galega (ILG)	2.007,30	344,00	973,08	69,00	3.393,38
6030	Instituto de Criminoloxía	941,67	2.624,20	0,00	565,28	4.131,15
6036	Instituto de Materiais (IMATUS)	2.053,04	0,00	0,00		2.053,04
6040	Instituto de Ciencias Forenses "Luis Concheiro" (INCIFOR)	1.762,21	0,00	0,00		1.762,21
6046	Instituto de Investigación en Análises Químicas e Biolóxicas (IIAQBUS)	650,96	0,00	239,80		890,76
6075	Instituto de Acuicultura	1.608,03	326,03	145,70		2.079,76
6095	Instituto de Biodiversidade Agraria e Desenvolvemento Rural (IBADER)	469,67	0,00	957,00		1.426,67
TOTAIS		12.298,14	9.165,98	2.315,58	634,28	24.413,98

Cadro 88 Gastos de funcionamento dos institutos de investigación

Anexo 5: Gastos de actividades de I+D executados polos institutos universitarios

Cód. Orgánico	Instituto	Funxible laboratorio e oficina	Comunicacións	Indemnizacións desprazam, congresos, etc	Gastos de persoal, cursos e conferencias	Publicacións, pequeno equipamento e reparacións	Traballos encargados ao exterior	Outros gastos de investigación	Total
6010	Instituto de Ciencias da Educación (ICE)	3.022,00	0,00	452,60	4.133,62	6.386,67	8.749,50	1.532,92	24.277,31
6015	Instituto de Estudos e Desenvolvemento de Galicia (IDEGA)	3.702,27	4.247,32	160.846,13	357.509,77	31.910,25	139.662,73	34.766,98	732.645,45
6025	Instituto da Lingua Galega (ILG)	1.078,82	0,00	23.797,19	345.246,22	11.840,56	34.709,68	2.867,16	419.539,63
6030	Instituto de Criminoloxía	0,00	0,00	5.978,57	350,00	2.842,13	0,00	478,80	9.649,50
6036	Instituto de Materiais (IMATUS)	66.460,51	687,13	51.619,66	415.256,64	215.293,29	64.295,29	27.866,05	841.478,57
6040	Instituto de Ciencias Forenses "Luis Concheiro" (INCIFOR)	4.188,92	322,84	9.692,49	298.392,58	165.621,56	12.237,49	9.853,01	500.308,89
6046	Instituto de Investigación en Análises Químicas e Biolóxicas (IIAQBUS)	59.998,74	259,62	27.064,55	165.938,51	124.249,42	50.855,90	14.645,91	443.012,65
6070	Instituto de Matemáticas	109,08	0,00	48.394,04	1.200,00	5.749,10	0,00	0,00	55.452,22
6075	Instituto de Acuicultura	15.201,91	2.164,06	30.981,21	482.169,12	129.580,97	83.826,22	18.038,36	761.961,85
6095	Instituto de Biodiversidade Agraria e Desenvolvemento Rural (IBADER)	1.737,10	45,84	26.851,34	519.192,01	16.219,39	97.757,18	8.395,23	670.198,09
TOTAIS		155.499,35	7.726,81	385.677,78	2.589.388,47	709.693,34	492.093,99	118.444,42	4.458.524,16

Cadro 89 Gastos derivados da execución de actividades de I+D executados dos institutos de investigación

Anexo 6: Gastos executados en centros singulares

Cód orgánico	Centro singular	Proxectos de investigación	Contratos I+D art. 60 LOSU	Reunións científicas	Outros gastos de funcionamento	TOTAL
2002	CIQUS (Centro de Investigación en Química Biolóxica e Materiais Moleculares)	5.720.789,76	201.106,31	4.722,64	312.646,87	6.239.265,58
2003	CIMUS (Centro de Investigación en Medicina Molecular e Enfermidades Crónicas)	7.646.009,16	835.575,64	822,50	305.996,76	8.788.404,06
2005	CITIUS (Centro Singular de Investigación en Tecnoloxías Intelixentes)	2.633.972,57	136.516,52	1.821,74	223.716,43	2.996.027,26
2010	IGFAE (Instituto Galego de Física de Altas Enerxías)	2.962.383,78	5.482,49	410,39	172.346,93	3.140.623,59
2011	CRETUS (Centro Interdisciplinar de Investigación en Tecnoloxías Ambientais)	1.349.187,40	194.161,38	-	20.393,64	1.563.742,42
TOTAIS		20.312.342,67	1.372.842,34	7.777,27	1.035.100,63	22.728.062,91

Cadro 90

Gastos de funcionamento e de todos os proxectos e actividades singulares de I+D asociados a cada instituto.

No cadro seguinte detállanse por grandes conceptos os gastos de proxectos e contratos de I+D

Cód orgánico	Centro singular	Gastos de persoal	Pequeno equipamento e materiais de laboratorio	Traballos encargados ao exterior	Retribucións colaboracións PDI e outros	Desprazamentos, congresos e gastos relacionados	Outros gastos de investigación e facturación interna	TOTAIS
2002	CIQUS	3.071.734,78	2.033.914,84	364.445,78	154.130,00	240.908,56	374.131,62	6.239.265,58
2003	CIMUS	3.193.802,02	3.760.081,47	672.098,88	200.190,00	213.729,58	748.502,11	8.788.404,06
2005	CITIUS	1.814.577,89	453.484,48	215.979,64	73.005,67	261.937,38	177.042,20	2.996.027,26
2010	IGFAE	1.716.699,01	617.367,70	75.909,06	25.021,00	551.215,52	154.411,30	3.140.623,59
2011	CRETUS	816.023,49	271.871,29	181.706,40	106.550,94	118.018,72	69.571,58	1.563.742,42
TOTAIS		10.612.837,19	7.136.719,78	1.510.139,76	558.897,61	1.385.809,76	1.523.658,81	22.728.062,91

Cadro 91

Anexo 7: Operacións de gasto en I+D+i por centro orgánico

Cód. Orgánico	Centro	Núm partidas	Núm operacións	Gasto imputado en 2023
2002	Centro de Investigación en Química Biolóxica e Materiais Moleculares (CIQUS)	171	6.727	6.239.265,58
2003	Centro de Investigación en Medicina Molecular e Enfermidades Crónicas (CIMUS)	151	6.186	8.821.821,97
2005	Centro Singular de Investigación en Tecnoloxías Intelixentes (CITUS)	69	1.966	3.004.950,57
2010	Instituto Galego de Física de Altas Enerxías (IGFAE)	82	2.346	3.143.237,59
2011	Centro de Investigación Interdisciplinar en Tecnoloxías Ambientais (CRETUS)	68	1.208	1.563.742,42
2101	Dpto Dereito Público e Teoría do Estado	1	55	4.826,68
2103	Dpto. Dereito Común	1	12	1.302,38
2108	Dpto Fundamentos Análise Económica	1	41	9.763,31
2109	Dpto Economía Financeira e Contabilidade	1	52	10.846,65
2110	Dpto Organización de empresas e comerc	1	64	8.999,33
2111	Dpto. Bioquímica e Bioloxía molecular	1	34	6.516,91
2112	Dpto Microbioloxía e Parasitoloxía	1	53	8.691,41
2113	Dpto Fisioloxía	1	24	5.282,62
2114	Dpto Edafoloxía e Química Agrícola	1	23	3.695,99
2120	Dpto Ciencias Morfolóxicas	1	12	5.158,52
2122	Dpto Filoloxía Galega	1	24	9.840,32
2127	Dpto Psicología Clínica e Psicobioloxía	1	42	5.087,76
2128	Dpto Psicología Evolutiva e da Educación	1	24	5.471,67
2132	Dpto Psicología social, básica e metodoloxía	1	22	3.213,09
2134	Dpto Física aplicada	1	80	13.153,75
2137	Dpto Historia da Arte	1	15	7.316,07
2140	Dpto Xeografía	1	7	2.673,75
2142	Dpto Matemática aplicada	1	45	6.415,90
2146	Dpto Química Inorgánica	1	49	5.225,88
2147	Dpto Química Física	1	32	7.891,89
2148	Dpto Química Orgánica	1	57	10.782,69
2149	Dpto Enxeñaría Química	1	53	11.422,33
2150	Dpto Química analítica, Nutric. e Brom.	1	70	16.200,23
2151	Dpto Electrónica e computación	1	49	11.732,76
2152	Dpto Ciencias de comunicación	1	18	13.241,20
2165	Dpto Economía cuantitativa	1	58	8.299,43
2167	Dpto. Patoloxía animal	1	35	19.546,49
2183	Dpto Botánica	1	19	3.686,24
2186	Dpto Filoloxía inglesa e alemá	1	36	11.456,81
2189	Dpto Anatomía, Producción animal e CC. Cl. Vet	1	41	7.856,58
2190	Dpto. Bioloxía funcional	1	35	5.320,81
2191	Dpto Ciencia Política e Socioloxía	1	39	10.016,73
2192	Dpto. Ciencias forense, anat patolóxica, xinec	1	39	15.162,46
2193	Dpto Cirurxía e espec. médico-cirúrxicas	1	41	12.993,24
2194	Dpto Dereito Público especial e da empresa	1	49	8.359,48
2195	Dpto. Didácticas aplicadas	1	52	12.249,50
2196	Dpto Farmacoloxía, Farmacia e Tecn. farm	1	36	8.252,90
2197	Dpto Filoloxía Clásica, francesa e italiana	1	60	9.642,60
2198	Dpto Filosofía e Antropoloxía	1	14	8.533,78
2199	Dpto Historia	1	15	11.717,38
21A1	Dpto Lingua e literatura, Tª literatura e Lin. xer	1	26	12.007,35
21A2	Dpto Matemáticas	1	33	7.433,22
21A3	Dpto Pedagogía e Didáctica	1	49	24.814,06
21A4	Dpto Producción vexetal e prod. de enxeñaría	1	43	5.783,48
21A6	Dpto Zooloxía, Xenética e Antrop. Física	1	23	3.478,01
21A7	Dpto Economía aplicada	1	56	11.798,04
21A8	Dpto Física de partículas	1	81	11.981,65
21A9	Dpto Enxeñaría agroforestal	1	65	13.911,99
21B1	Dpto Estatística, Análise matem. e optim	1	55	13.897,22
21B2	Dpto Psiquiatría, radiol, S. Pub, Enf e Med	1	56	22.031,34
2268	Centro de Biomedicina Experimental (CEBEGA)	2	159	374.929,74
5010	FACULTADE DE BIOLOXÍA	40	952	660.278,13
5011	FACULTADE DE CIENCIAS	21	361	306.868,86
5012	FACULTADE DE CIENCIAS DA COMUNICACIÓN	17	453	321.225,38
5013	FACULTADE DE ADM INISTRACIÓN E DIRECC. DE EMPRESAS	8	204	411.587,47
5014	FACULTADE DE CIENCIAS POLÍTICAS E SOCIAIS	10	129	269.045,34
5015	FACULTADE DE CIENCIAS ECONÓMICAS E EMPRS.	40	830	774.673,69
5016	FACULTADE DE CIENCIAS DA EDUCACIÓN	40	1.077	555.745,54
5017	FACULTADE DE FORMACIÓN DO PROFESORADO	4	453	128.819,91
5024	FACULTADE DE RELACIÓNS LABORAIS	6	76	149.214,72
5025	FACULTADE DE DEREITO	40	955	602.500,46
5035	FACULTADE DE FARMACIA	40	1.278	1.066.963,17
5040	FACULTADE DE FILOLOXÍA	40	911	654.407,02
5045	FACULTADE DE FILOSOFÍA	7	54	41.224,75
5050	FACULTADE DE FÍSICA	40	985	803.754,36
5053	FACULTADE DE HUMANIDADES	8	113	75.974,25
5055	FACULTADE DE MEDICINA E ODONTOLOXÍA	33	1.295	983.948,28
5056	FACULTADE DE OPTICA E OPTOMETRIA	4	24	41.426,39
5057	FACULTADE DE ENFERMARÍA	1	4	3.764,15
5060	FACULTADE DE MATEMÁTICAS	29	460	389.460,98
5064	FACULTADE DE PSICOLOXÍA	49	1.203	743.034,99
5065	FACULTADE DE QUÍMICA	17	599	513.336,08
5070	FACULTADE DE VETERINARIA	49	1.912	1.859.800,48
5075	FACULTADE DE XEO GRAFÍA E HISTORIA	49	1.090	718.910,81
5250	ESCOLA POLITÉCNICA SUPERIOR	29	709	688.414,45
5260	ESCOLA TÉCNICA SUPERIOR DE ENXEÑERÍA	49	3.066	2.181.549,02

Informe de xestión 2023

Cód. Orgánico	Centro	Núm partidas	Núm operacións	Gasto imputado en 2023
6010	ESCOLA POLITÉCNICA SUPERIOR DE ENXEÑARÍA	6	33	24.277,31
6015	INST. DE ESTUDIOS E DESENV. DE GALICIA (IDEGA)	49	828	732.645,45
6025	INSTITUTO DA LINGUA GALEGA (ILG)	14	315	419.539,63
6030	INSTITUTO DE CRIMINOLOXÍA	2	35	9.649,50
6036	Instituto de Materiais	39	656	841.478,57
6040	INSTITUTO DE CIENCIAS FORENSES "LUIS CONCHEIRO"	13	409	500.308,89
6046	Inst de Invest en Análises Quím e Bio (IAQBUS)	25	626	443.012,65
6070	INSTITUTO DE MATEMÁTICAS	4	179	55.452,22
6075	INSTITUTO DE ACUICULTURA	26	711	761.961,85
6095	INST. DE BIODIV. AGRARIA E DESENV. RURAL (IBADER)	13	252	670.198,09
6107	CENTRO INTERDISCIPLINARIO DE INVESTIGACIÓNS FEMINISTAS E DE ESTUDOS DE XÉNERO (CIFEX)	1	69	43.742,92
6201	Centro de Investigación e Tecnoloxía Matemática de Galicia (CITMAga)	14	207	341.729,89
6202	Centro de Investigación Internunversitario das Paisaxes Atlánticas Culturais (CISPAC)	40	567	554.274,35
6203	Centro de Investigación Internunversitario en Economía e Empresa para a Sociedade (ECOBAS)	6	44	107.152,08
7015	ARQUIVO HISTÓRICO	2	15	4.178,72
7033	AREA DE VALORIZACIÓN, TRANSFERENCIA E EMPREND	13	230	309.215,70
7034	AREA DE REC. APOIO Á INV E PROXEC.EXTERIOR. LUGO	4	123	59.335,88
7037	Area de promoción e proxectos internacionais	3	21	58.413,43
7039	Area de Infraestruturas de Investigación	15	386	437.732,80
7040	OBSERVATORIO ASTRO NÓMICO "RAMÓN MARÍA ALLER"	3	17	7.920,03
7050	MUSEO DE HISTORIA NATURAL	1	3	14.900,00
7069	REBUSC, Rede de Estacións Biolóxicas da USC	7	143	103.894,57
8010	Oficina Reitor	1	178	313.456,59
8032	VIC. DE COORDINACIÓN CAMPUS DE LUGO	1	13	3.703,13
8042	Vicerreitoría de Organización Académica e Campus de Lugo	1	26	8.591,03
8043	Vicerreitoría de Estudantes e Cultura	1	2	3.200,50
8050	Vicerreitoría de Política Científica	49	2.795	19.970.489,71
8052	Vicerreitoría de Titulacións e Internacionalización	3	69	176.343,45
8075	Xerencia	14	469	2.239.500,21
8183	Unidade de Administración do Campus de Lugo	8	403	760.701,20

Cadro 92

Anexo 8: Operacións de gasto en I+D+i por tipo de actividade

1. Programas competitivos para o financiamento de proxectos de I+D+i

Subconcepto de gasto		Nº operacións	Gasto imputado en 2023
02	Axudas de Custo e Locomoción	6.941	2.975.044,84
04	Libros e Outras Publicacións	211	96.575,53
05	Reproducións	338	59.168,73
06	Inscripcións en Cursos, Conferencias e Congresos	1.381	445.840,96
07	Outros Gastos de Investigación	858	594.517,43
09	Reparación Moblaxe e Equipamento	83	52.639,26
10	Traballos Encargados ó Exterior	2.027	3.735.662,24
11	Adquisición de Software	6	9.509,40
15	Comunicacións	50	17.283,65
16	Renting e Leasing	2	2.318,01
17	Licenzas Uso Software	113	208.414,19
19	Gastos de hostelería derivados de reunións de I+D	144	53.388,65
20	Gastos de Persoal	6.964	11.675.644,81
22	Retribucións Cursos e Conferencias PAS	12	2.075,60
23	Retribucións Cursos e Conferencias PDI	60	23.716,48
24	Retr. Cursos e Conf. Pers. Investigador	28	9.895,11
25	Retribucións Colaboracións PAS	1	1.100,00
26	Retribucións Colaboracións PDI	176	436.519,64
27	Retr. Colaboracións Pers. Investigador	23	57.475,00
28	Retr. Cursos, Conf. e Colab. Persoal Alleo	313	205.841,57
29	Mat. de inv.: reactivos, gases laboratorio e outros	5.833	3.841.196,71
30	Instrumental de laboratorio	1.724	1.650.913,89
31	Combustible vehículos	69	5.280,19
32	Outro material funxible	1.143	545.476,49
34	Equipamento informático	357	2.262.265,19
35	Substancias radiactivas	608	1.416.687,22
81	Fondos a Xestionar Outros Organismos.	2	2.307,93
82	Reintegros	694	160.628,00
91	Facturación interna por serv. invest prestados por outras ud	10	679.238,50
99	Cargos Internos Por Gastos Cofinanciados	1	33.357,03
GASTOS IMPUTADOS EN PROXECTOS DE I+D COMPETITIVOS		30.172	31.259.982

Cadro 93

2. Contratos e convenios para o financiamento de actividades de I+D+i

Subconcepto de gasto		Nº operacións	Gassto imputado en 2023
02	Axudas de Custo e Locomoción	1.832	573.454,95
04	Libros e Outras Publicacións	14	5.296,62
05	Reproducións	219	24.566,97
06	Inscripcións en Cursos, Conferencias e Congresos	320	107.505,87
07	Outros Gastos de Investigación	245	92.382,09
08	Moblaxe e Equipamento	198	296.851,47
09	Reparación Mobiliario e Equipamento	93	50.414,93
10	Traballos Encargados ó Exterior	878	1.212.989,84
15	Comunicacións	1.391	49.741,83
16	Renting e Leasing	10	773,10
17	Licenzas Uso Software	21	9.555,32
19	Atencións protocolarias e representativas	329	83.761,85
20	Gastos de Persoal	788	1.030.640,14
23	Retribucións Cursos e Conferencias PDI	22	8.921,00
24	Retr. Cursos e Conf. Pers. Investigador	2	831,00
25	Retribucións Colaboracións PAS	47	45.851,00
26	Retribucións Colaboracións PDI	329	1.221.087,21
27	Retr. Colaboracións Pers. Investigador	45	117.349,56
28	Retr. Cursos, Conf. e Colab. Persoal Alleo	72	55.431,23
29	Mat. de inv.: reactivos, gases laboratorio e outros	993	787.841,33
30	Instrumental de laboratorio	223	241.702,74
31	Combustible vehículos	35	1.477,73
33	Outro material funxible	619	141.931,57
34	Equipamento científico de laboratorio	20	77.376,76
91	Facturación interna por serv. invest prestados por ou	66	45.344,37
99	Cargos Internos Por Gastos Cofinanciados	4	10.116,79
GASTOS IMPUTADOS EN CONTRATOS DE I+D		8.815	6.293.197

Cadro 94

3. Programas competitivos para financiamento de equipamentos e infraestruturas de I+D+i

Subconcepto de gasto		Nº operacións	Gasto imputado en 2023
07	Outros gastos asociados á infraestructura	7	90.689,20
10	Traballos encargados ao exterior	2	1.925,65
11	Adquisición software	1	18.660,00
17	Licenzas de uso software	28	4.290,00
33	Material funxible complementario	3	110,00
34	Equipamento científico de laboratorio	2	3.472.368,19
35	Equipamento informático	1	21.106,69
GASTOS IMPUTADOS PARA A ADQUISIÓN DE INFRAESTRUTURAS CIENTIFICAS		44	3.609.149,73

Cadro 95

4. Programas competitivos para o financiamento de programas de RRHH de I+D+i

Subconcepto de gasto		Nº operacións	Gasto imputado en 2023
02	Axudas de Custo e Locomoción	41	65.527,53
07	Outros Gastos de Investigación	4	7.201,51
20	Gastos de Persoal	1.033	9.225.998,40
SUBTOTAL EN CONTRATOS DE I+D		1.078	9.298.727,44

Cadro 96

5. Reunións científicas

SubConcepto de gasto		Nº operacións	Gasto imputado en 2023
07	Outros Gastos de Funcionamento	175	397.931,60
15	Comunicacións	3	127,51
19	Atencións protocolarias e representativas	131	261.806,93
20	Gastos de Persoal	5	3.625,61
23	Retribucións Cursos e Conferencias PDI	27	9.852,02
24	Retr. Cursos e Conf. Pers. Investigador	4	571,54
25	Retribucións Colaboracións PAS	1	150,00
26	Retribucións Colaboracións PDI	18	32.769,08
28	Retr. Cursos, Conf e Colab Persoal Alleo	116	55.795,34
29	Mat. de inv.: reactivos, gases laboratorio e outros	4	1.728,10
30	Instrumental de laboratorio	9	2.971,65
32	Axudas de Custo e Locomoción	208	94.761,37
33	Outro material funxible	95	54.153,88
35	Equipamento informático	7	20.281,92
SUBTOTAL EN CONTRATOS DE I+D		803	936.526,55

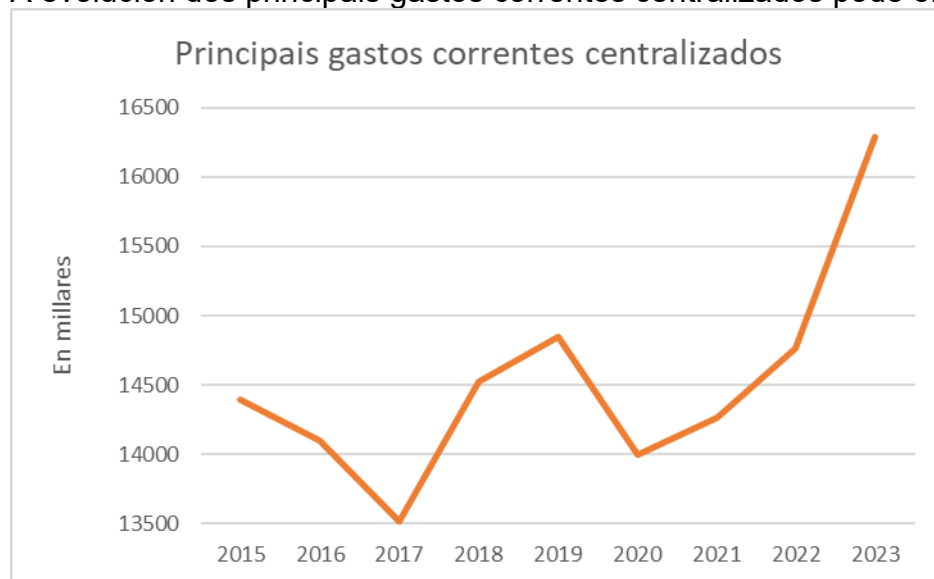
Cadro 97

Anexo 9: Compoñentes estruturais dos gastos correntes da USC

Ano	Limpeza	Seguridade	Energía eléctrica	Gas natural	Gasóleo calefacción	Auga	Subtotal
2015	7.255.333	1.337.747	2.822.306	1.658.909	604.355	712.368	14.391.018
2016	7.255.622	1.267.362	3.255.716	1.328.915	494.580	500.147	14.102.341
2017	7.284.404	1.286.816	2.931.885	963.653	522.024	529.538	13.518.321
2018	7.563.396	1.279.631	3.203.899	1.243.726	709.034	524.755	14.524.441
2019	7.833.636	1.295.908	3.020.628	1.520.204	730.237	442.734	14.843.347
2020	7.846.987	1.366.914	2.872.391	871.701	454.362	580.573	13.992.929
2021	8.118.597	1.478.442	2.514.591	1.287.360	405.192	455.920	14.260.102
2022	7.544.349	1.498.226	3.117.244	1.608.489	600.492	394.683	14.763.482
2023	7.242.551	1.652.611	4.584.102	1.820.045	481.488	506.109	16.286.905

Cadro 98 NOTA: os importes indicados corresponden ao imputable ao orzamento (base impoñible dos gastos máis IVE non deducible)

A evolución dos principais gastos correntes centralizados pode observarse na seguinte gráfica:



Cadro 99

Anexo 10: Evolución do número de alumnos e créditos matriculados

Proporcionanse algúns datos sobre a evolución da matrícula, tanto en termos de número de alumnos como de créditos matriculados. Os datos están referidos á data de peche do prazo xeral de matrícula, polo que poden diferir das cifras de final do curso académico

a) Evolución do número de estudantes matriculados

Estudos	Gran Área	Curso académico				
		2019/2020	2020/2021	2021/2022	2022/2023	2023/2024
Grao	Artes e Humanidades	2.445	2.469	2.474	2.418	2.446
	Ciencias	2.322	2.382	2.405	2.458	2.528
	Ciencias da Saúde	6.340	6.341	6.216	6.213	6.287
	Ciencias Sociais e Xurídicas	7.539	7.648	7.625	7.483	7.463
	Enxeñaría e Arquitectura	1.226	1.271	1.328	1.424	1.462
	Total grao	19.872	20.111	20.048	19.996	20.186
Máster	Artes e Humanidades	250	278	268	270	275
	Ciencias	219	275	306	324	328
	Ciencias da Saúde	263	302	291	295	302
	Ciencias Sociais e Xurídicas	975	984	1.006	1.039	1.026
	Enxeñaría e Arquitectura	230	264	281	274	315
	Total máster	1.937	2.103	2.152	2.202	2.246
Doutoramento	Artes e Humanidades	591	548	524	493	478
	Ciencias	414	434	447	446	449
	Ciencias da Saúde	905	873	869	848	868
	Ciencias Sociais e Xurídicas	675	666	630	613	601
	Enxeñaría e Arquitectura	223	225	232	214	208
	Total doutoramento	2.808	2.746	2.702	2.614	2.604
Total		24.617	24.960	24.902	24.812	25.036

Cadro 100

b) Evolución do número de créditos matriculados

Estudos	Gran Área	Curso académico				
		2019/2020	2020/2021	2021/2022	2022/2023	2023/2024
Grao	Artes e Humanidades	133.700	138.587	138.478	135.335	134.695
	Ciencias	129.174	133.700	135.532	140.303	144.350
	Ciencias da Saúde	370.663	370.821	367.078	367.082	368.887
	Ciencias Sociais e Xurídicas	415.498	428.861	429.782	426.357	425.840
	Enxeñaría e Arquitectura	64.100	69.251	72.624	77.911	81.912
	Total grao	1.113.135	1.141.219	1.143.493	1.146.988	1.155.684
Máster	Artes e Humanidades	10.780	12.453	12.056	10.939	12.839
	Ciencias	10.310	13.781	14.755	15.254	15.092
	Ciencias da Saúde	11.625	14.781	13.245	14.440	14.824
	Ciencias Sociais e Xurídicas	44.222	45.596	46.392	45.646	45.690
	Enxeñaría e Arquitectura	10.724	11.880	11.334	11.794	13.958
	Total máster	87.660	98.490	97.782	98.072	102.402
Total		1.200.795	1.239.709	1.241.275	1.245.059	1.258.085

Cadro 101

c) Número de estudantes por campus e tipo de estudos

CAMPUS	ESTUDOS	Curso 2019/2020		Curso 2020/2021		Curso 2021/2022		Curso 2022/2023		Curso 2023/2024	
		Novo Ingreso	Matrícula total	Novo Ingreso	Matrícula total	Novo Ingreso	Matrícula total	Novo Ingreso	Matrícula total	Novo Ingreso	Matrícula total
Lugo	Grao	657	2.950	852	3.062	864	3.154	854	3.247	862	3.372
	Máster	197	319	241	353	207	346	192	343	215	348
	Doutoramento	61	246	45	248	76	269	62	268	51	250
	Total Lugo	915	3.515	1.138	3.663	1.147	3.769	1.108	3.858	1.128	3.970
Santiago de Compostela	Grao	4.065	16.922	4.068	17.049	4.005	16.894	4.071	16.749	4.070	16.814
	Máster	1.096	1.618	1.182	1.750	1.170	1.806	1.207	1.859	1.246	1.898
	Doutoramento	518	2.562	470	2.498	567	2.433	554	2.346	577	2.354
	Total Santiago de Compostela	5.679	21.102	5.720	21.297	5.742	21.133	5.832	20.954	5.893	21.066
TOTAL		6.594	24.617	6.858	24.960	6.889	24.902	6.940	24.812	7.021	25.036

Cadro 102