

UNIVERSIDADE DE SANTIAGO DE COMPOSTELA



Área de Calidade e Mellora de Procedementos

INFORME DA ENQUISA DE SATISFACCIÓN MEDIA DO PDI
COAS ACTIVIDADES FORMATIVAS DESENVOLVIDAS

2014-2015

INDICE DE CONTIDOS

1. *Ficha técnica*
2. *Tipoloxía da usuaria/o entrevistada/o*
3. *Avaliación do curso*
 - 3.1. *Bloque I: Organización*
 - 3.2. *Bloque II: Obxectivos e contidos*
 - 3.3. *Bloque III: Percepción da aprendizaxe*
 - 3.4. *Bloque IV: Satisfacción global e recomendación do curso*

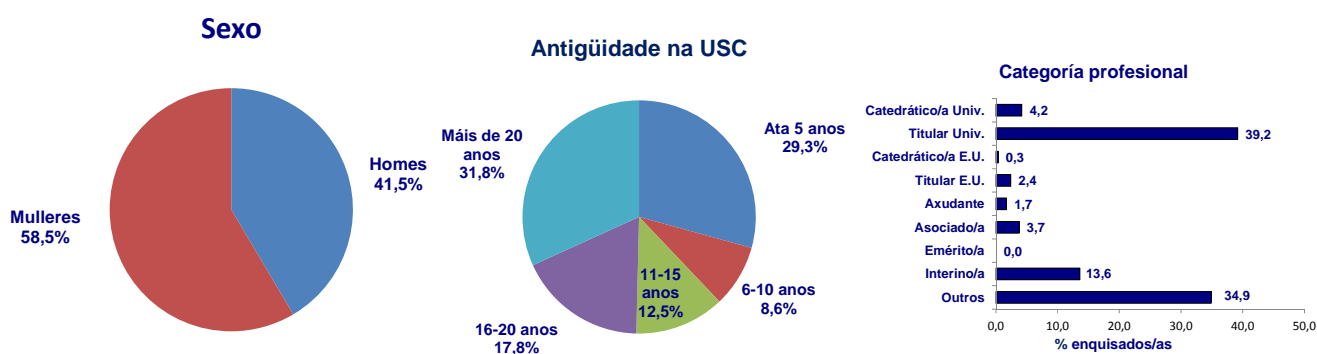
Programa de Formación e Innovación Docente 2014-15

- ANÁLISE GLOBAL DE RESULTADOS -

- FICHA TÉCNICA DA ENQUISA -

Deseño do cuestionario	Área de Calidade e Mellora de Procedementos
Universo	Asistentes aos cursos do Programa de Formación e Innovación Docente
Forma de realización	Cuestionario autoadministrado
Traballo de campo	Programa de Formación e Innovación Docente
Total cuestionarios	953 (enquisa de valoración do curso)
Taxa de resposta	81,0% (enquisa de valoración do curso)
Datas de realización	Ano 2014-2015
Elaboración do informe	Área de Calidade e Mellora de Procedementos

- Tipoloxía do usuario/a entrevistado/da -

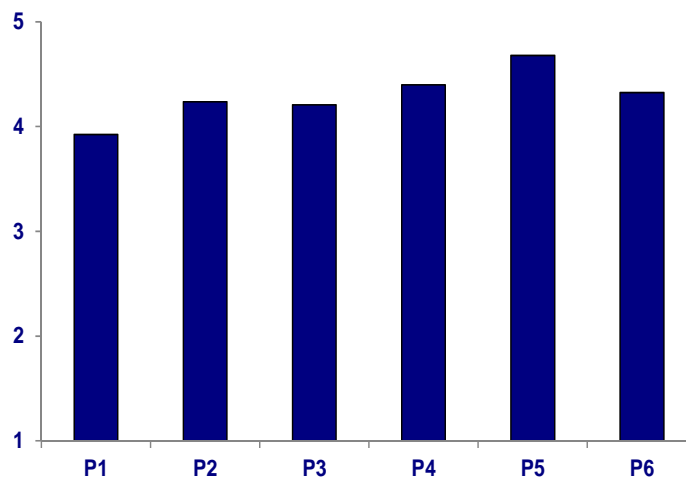


Avaliación do curso

Bloque I.- Organización

	Valoración media	% resposta
P1.- Información previa recibida do curso.	3,92	99,0
P2.- Sistema de selección empregado.	4,24	93,7
P3.- Adecuación da duración do curso aos contidos.	4,21	99,3
P4.- Horarios.	4,40	99,1
P5.- Número de alumnos/nas axeitado para a aprendizaxe.	4,68	99,4
P6.- Aulas e instalacións.	4,32	99,2

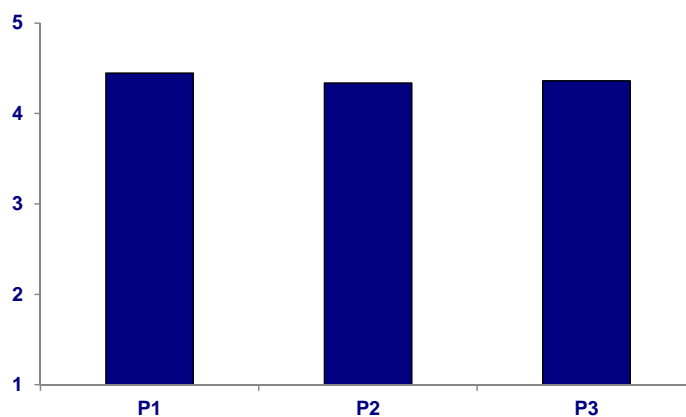
Escala desde 1(moi en desacordo) ata 5 (moi de acordo)



Bloque II.- Obxectivos / Contidos

	Valoración media	% resposta
P1.- Conseguíronse os obxectivos do curso.	4,45	99,8
P2.- Os contidos satisfíxeron as miñas necesidades de formación.	4,34	99,6
P3.- Adquirín os coñecementos previstos segundo os obxectivos propostos.	4,36	99,0

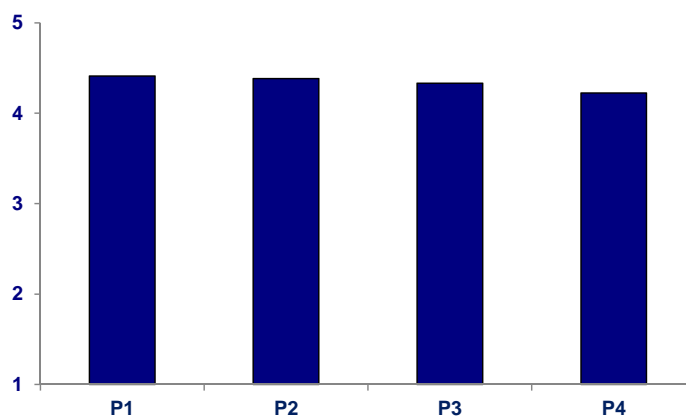
Escala desde 1(moi en desacordo) ata 5 (moi de acordo)



Bloque III.- Percepción da aprendizaxe

	Valoración media	% resposta
P1.- Pareceume axeitado o contido teórico do curso.	4,41	99,6
P2.- Pareceume axeitado o contido práctico do curso.	4,38	98,5
P3.- Cumpríronse as miñas expectativas de aprendizaxe.	4,33	99,2
P4.- Nivel de adaptación do curso ás miñas necesidades.	4,22	98,7

Escala desde 1 (moi en desacordo) ata 5 (moi de acordo)



Bloque IV.- Satisfacción global e recomendación do curso

	Valoración media	%1	%2	%3	%4	%5	% non responde
Satisfacción global	4,44	0,0	1,8	8,7	33,0	55,6	0,9

Escala desde 1(nada satisfeito/ta) ata 5 (moi satisfeito/ta)

**Recomendaríalle vostede a outros
compañeiros /as que se matriculasen
neste curso?**

